

平成30年  
福井県の漁業



# 漁業センサス

2018年漁業センサス  
(海面漁業調査漁業経営体調査)  
報告書

福井県地域戦略部統計情報課



# 目 次

I	調査の概要	1
II	調査結果の概要	5
III	用語の解説	19
IV	県統計表	25
1	漁業経営体	
(1)	経営組織別経営体数	27
(2)	経営体階層別経営体数	27
(3)	漁獲物の出荷先別経営体数	28
(4)	主な漁獲物の出荷先別経営体数	29
(5)	漁獲販売金額別経営体数	30
(6)	営んだ漁業種別別経営体数	32
(7)	販売金額1位の漁業種別別経営体数	34
2	個人経営体	
(1)	自家漁業の主従別営んだ兼業種別別経営体数	36
(2)	専兼業別・基幹的漁業従事者の男女別・年齢階層別経営体数	38
(3)	自営漁業の後継者の有無別経営体数	42
(4)	世代構成別経営体数	43
3	漁業就業者	
(1)	男女別・年齢階層別漁業就業者数	44
(2)	新規就業者数	44
4	漁船隻数・動力漁船トン数規模別隻数	45

V	市町別統計表	47
1	漁業経営体	
(1)	経営組織別経営体数	49
(2)	経営体階層別経営体数	50
(3)	漁獲物の出荷先別経営体数	52
(4)	主な漁獲物の出荷先別経営体数	53
(5)	漁獲販売金額別経営体数	54
(6)	営んだ漁業種類別経営体数	56
(7)	販売金額1位の漁業種類別経営体数	58
2	個人経営体	
(1)	自家漁業の専兼業別経営体数	60
(2)	自家漁業の主従別営んだ兼業種類別経営体数	60
(3)	専兼業別・基幹的漁業従事者の男女別・年齢階層別経営体数	62
(4)	自営漁業の後継者の有無別経営体数	66
(5)	漁家民宿を行っている経営体数および宿泊者数	66
(6)	世代構成別経営体数	67
3	年齢階層別漁業就業者数	68
4	漁船隻数・動力漁船トン数規模別隻数	69
	<参考資料>「漁家民宿および遊漁船業との兼業状況」	70

<利用上の注意>

表中に使用した記号は以下のとおり。

「-」： 事実のないものおよび分母が0のため計算できないもの。

「△」： 負数または減少したもの。

「X」： 集計対象となる経営体が1または2の場合に、集計結果をそのまま公表すると個々の報告者の秘密が漏れるおそれがある場合に該当数値を秘匿したもの。また、集計対象が3以上の経営体に関する数値であっても、集計対象が1または2の経営体の数値が合計との差引きで判明する箇所は、併せて秘匿している。

「…」： 事実不詳または調査を書くもの。

なお、表中の（ ）内以示される構成比は、小数点以下第2位で四捨五入した。したがって、構成比は合計と内訳の計が一致しない場合がある。

# I 調査の概要

## 1 漁業センサス調査の目的

2018年漁業センサスは、漁業の生産構造、就業構造ならびに漁村および水産物流通・加工業等の漁業を取りまく実態を明らかにするとともに、水産行政の推進に必要な基礎資料を整備することを目的として実施した。昭和24年に第1回目の調査が実施され、今回が14回目の調査となる。

## 2 漁業センサス調査の体系

調査の種類		調査の系統	調査の方法
海面 漁業調査	漁業経営体調査	農林水産省   都道府県   市区町村   統計調査員   調査対象	調査員調査または オンライン調査 (調査員調査は自計申告を基本とし、面接調査も可能。)
	海面漁業地域調査		郵送調査または オンライン調査
内水面 漁業調査	内水面漁業経営体調査	農林水産省   地方組織   (統計調査員)   調査対象	調査員調査または オンライン調査 (調査員調査は自計申告を基本とし、面接調査も可能。また、郵送により配布し、回収を郵送または職員が行うことも可能。)
	内水面漁業地域調査		郵送調査または オンライン調査
流通加工 調査	魚市場調査		調査員調査または オンライン調査
	冷凍・冷蔵、水産加工場調査		調査員調査または オンライン調査

## 3 調査の対象（海面漁業調査漁業経営体調査）

海面に沿う市区町村および漁業法（昭和24年法律第267号）第86条第1項の規定により農林水産大臣が指定した市区町村の区域内にある海面漁業に係る漁業経営体。

なお、漁業経営体とは、過去1年間（平成29年11月1日～平成30年10月31日）に利潤または生活の資を得るために、生産物を販売することを目的として、海面において水産動植物の採捕

または養殖の事業を行った世帯または事業所をいう。(ただし、過去1年間における漁業の海上作業従事日数が30日未満の個人経営体は除く。)

福井県の調査対象市町は以下のとおり。

調査対象市町：福井市、敦賀市、小浜市、あわら市、坂井市、南越前町、越前町、美浜町、  
(11市町) 高浜町、おおい町、若狭町

#### 4 調査事項（海面漁業調査漁業経営体調査）

漁業種類、使用漁船、養殖施設その他漁業経営体の経営の状況

個人経営体の世帯の状態および世帯員の漁業就業日数その他の就業状況

#### 5 調査期日

平成30年11月1日現在（流通加工調査は平成31年1月1日現在）で実施した。





## Ⅱ 調査結果の概要

— 調査結果の主なポイント —

◇ 漁業経営体 ～前回は196経営体（19.4%）減少～

個人経営体は778経営体、団体経営体は38経営体で、前回（平成25年。以下同じ。）に比べそれぞれ192経営体（19.8%）、4経営体（9.5%）減少した。

◇ 個人経営体 ～他の仕事との兼業率は71.3%。民宿兼業の経営体数は全国1位～

漁業を営む個人経営体の漁業以外の仕事との兼業率は71.3%で、全国の48.6%を上回っている。また、個人経営体の兼業状況を見てみると、漁家民宿を兼業している経営体が、142経営体あり、前回に引き続き全国1位となっている。兼業として民宿を営む経営体は、若狭町が54経営体で最も多く、次いで小浜市が32経営体となっている。

◇ 漁業就業者 ～前回は23.5%減。65歳以上の高齢者割合は増加～

漁業就業者は、前回と比べて407人（23.5%）減少した。就業者全体に占める65歳以上の割合は、前回の36.9%から41.6%に上昇し、漁業就業者の高齢化が進んでいる。

◇ 漁船 ～経営体の減少に伴い、前回は17.6%減少～

漁船の総隻数は、1,235隻で、前回に比べ263隻（17.6%）減少した。また、動力漁船隻数は前回に比べ200隻減少の738隻であった。

表1 2018年漁業センサス主要項目の推移

区分	福井県			全国		
	平成25年	平成30年	増減率	平成25年	平成30年	増減率
漁業経営体	経営体 1,012 (100.0)	経営体 816 (100.0)	% △ 19.4	経営体 94,507 (100.0)	経営体 79,067 (100.0)	% △ 16.3
個人経営体	970 (95.8)	778 (95.3)	△ 19.8	89,470 (94.7)	74,526 (94.3)	△ 16.7
団体経営体	42 (4.2)	38 (4.7)	△ 9.5	5,037 (5.3)	4,541 (5.7)	△ 9.8
個人経営体	970 (100.0)	778 (100.0)	△ 19.8	89,470 (100.0)	74,526 (100.0)	△ 16.7
専門の経営体	255 (26.3)	223 (28.7)	△ 12.5	44,498 (49.7)	38,298 (51.4)	△ 13.9
兼業の経営体	715 (73.7)	555 (71.3)	△ 22.4	44,972 (50.3)	36,228 (48.6)	△ 19.4
漁業就業者	人 1,735 (100.0)	人 1,328 (100.0)	△ 23.5	人 180,985 (100.0)	人 151,701 (100.0)	△ 16.2
うち65歳以上	640 (36.9)	552 (41.6)	△ 13.8	63,633 (35.2)	58,117 (38.3)	△ 8.7
漁船隻数	隻 1,498 (100.0)	隻 1,235 (100.0)	△ 17.6	隻 152,998 (100.0)	隻 132,201 (100.0)	△ 13.6
うち動力漁船	938 (62.6)	738 (59.8)	△ 21.3	81,647 (53.4)	69,920 (52.9)	△ 14.4

( )内は構成比(%)

# 1 漁業経営体

## (1) 経営組織別経営体数

海面漁業の漁業経営体数は816経営体で、前回に比べ196経営体（19.4%）減少した。

経営組織別にみると、個人経営体は778経営体で、前回に比べ192経営体（19.8%）減少し、団体経営体は38経営体で前回に比べ4経営体（9.5%）減少した。

表2 経営組織別経営体数

区 分	平成25年	平成30年	福井県		全国
			増減数	増減率	増減率
計	1,012 (100.0)	816 (100.0)	△ 196	△ 19.4	△ 16.3
個人経営体	970 (95.8)	778 (95.3)	△ 192	△ 19.8	△ 16.7
団体経営体	42 (4.2)	38 (4.7)	△ 4	△ 9.5	△ 9.8
会社	21 (2.1)	21 (2.6)	0	0.0	0.6
漁業協同組合	1 (0.1)	1 (0.1)	0	0.0	△ 22.7
漁業生産組合	1 (0.1)	- (0.0)	-	△ 100.0	△ 14.5
共同経営	18 (1.8)	16 (2.0)	△ 2	△ 11.1	△ 20.8
その他	1 (0.1)	- (0.0)	-	△ 100.0	2.9

単位：経営体、( )内は構成比(%)

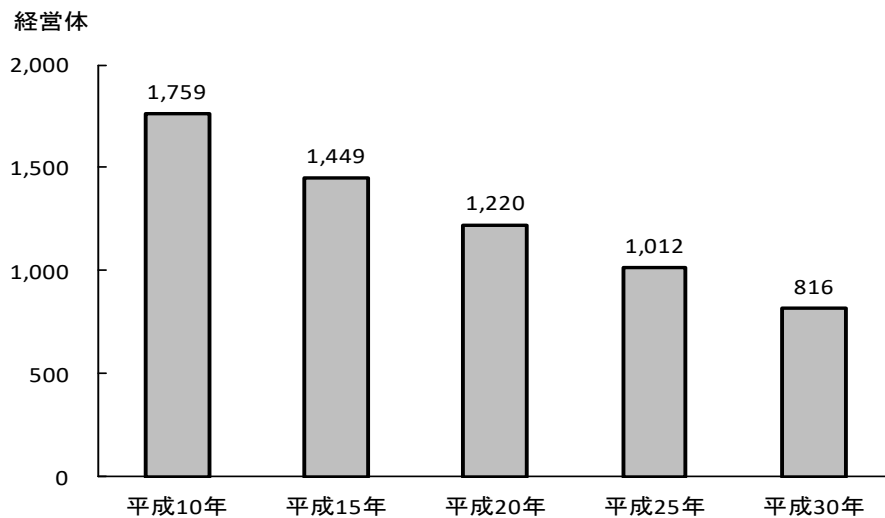


図1 漁業経営体数の推移

- 海面漁業経営体とは、過去1年間に利潤または生活の資を得るために、生産物を販売することを目的として、海面において水産動植物の採捕または養殖の事業を行った世帯または事業所をいう。(ただし、過去1年間における漁業の海上作業従事日数が30日未満の個人経営体は除く。)
- 個人経営体とは、個人で漁業を営んだものをいう。
- 団体経営体とは、個人経営体以外の漁業経営体をいい、会社、漁業協同組合、漁業生産組合、共同経営、その他に区分している。

## (2) 市町別経営体数

漁業経営体を市町別にみると、小浜市が103経営体と最も多く、次いで美浜町が96経営体、越前町が90経営体となっている。

また、前回に比べ、あわら市およびおおい町では経営体数が増加したが、福井市を除く他の8市町では減少しており、坂井市では46.5%、越前町では35.7%、高浜町では26.6%の減少となった。

表3 市町別経営体数

区 分	平成25年	平成30年	増減率
			%
計	1,012 (100.0)	816 (100.0)	△ 19.4
福井市	77 (7.6)	77 (9.4)	0.0
敦賀市	102 (10.1)	83 (10.2)	△ 18.6
小浜市	117 (11.6)	103 (12.6)	△ 12.0
あわら市	29 (2.9)	35 (4.3)	20.7
坂井市	127 (12.5)	68 (8.3)	△ 46.5
南越前町	49 (4.8)	44 (5.4)	△ 10.2
越前町	140 (13.8)	90 (11.0)	△ 35.7
美浜町	116 (11.5)	96 (11.8)	△ 17.2
高浜町	79 (7.8)	58 (7.1)	△ 26.6
おおい町	75 (7.4)	80 (9.8)	6.7
若狭町	101 (10.0)	82 (10.0)	△ 18.8

単位：経営体、( )内は構成比(%)

### (3) 漁業層別経営体数

漁業層別にみると、沿岸漁業層は738経営体、中小漁業層は78経営体で、前回に比べそれぞれ189経営体(20.4%)、7経営体(8.2%)減少した。

表4 漁業層別経営体数

区 分	平成25年	平成30年	増減率
計	1,012 (100.0)	816 (100.0)	△ 19.4
沿岸漁業層	927 (91.6)	738 (90.4)	△ 20.4
海面養殖層	58 (5.7)	50 (6.1)	△ 13.8
上記以外の沿岸漁業層	869 (85.9)	688 (84.3)	△ 20.8
中小漁業層	85 (8.4)	78 (9.6)	△ 8.2

単位：経営体、( )内は構成比(%)

- 沿岸漁業層とは、漁船非使用、無動力漁船、船外機付漁船、動力漁船10トン未満、定置網および海面養殖の各階層を合わせたものをいう。
- 中小漁業層とは、動力漁船10トン以上1,000トン未満の各階層を合わせたものをいう。

### (4) 主な漁獲物の出荷先別経営体数

漁獲物の主な出荷先別にみると、「漁業協同組合の市場または荷さばき所」が559経営体(全漁業経営体に占める割合は68.5%)と最も多く、次いで「漁業協同組合以外の卸売市場」が108経営体(同13.2%)となっており、前回に比べそれぞれ133経営体(19.2%)、43経営体(28.5%)減少した。

表5 主な漁獲物の出荷先別経営体数

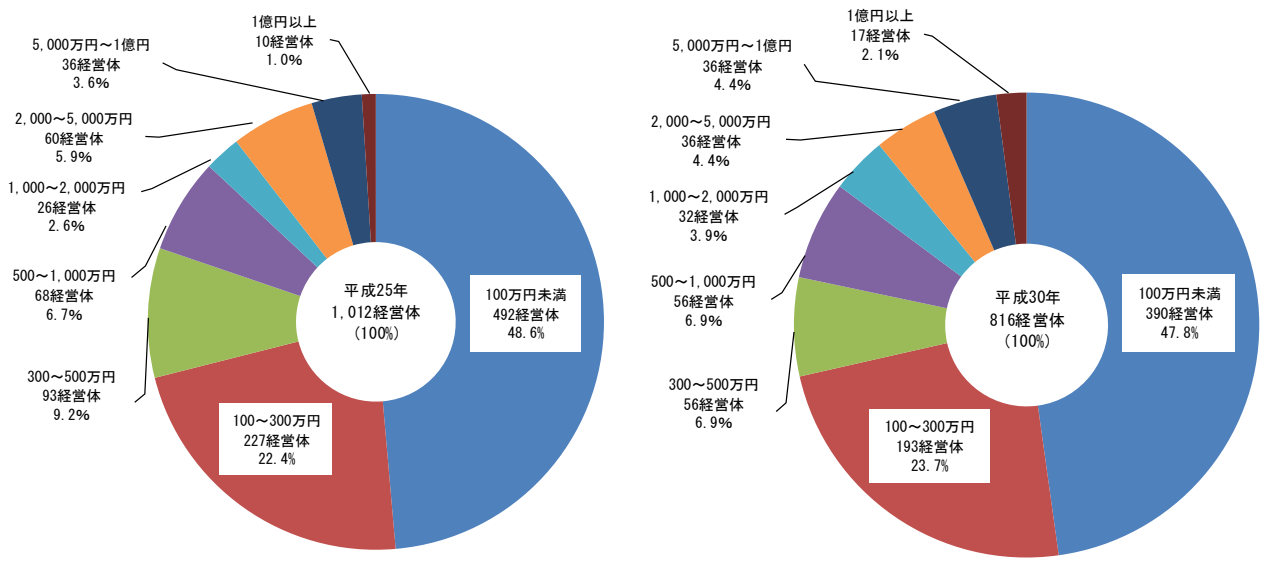
区 分	平成25年	平成30年	増減率
計	1012 (100.0)	816 (100.0)	△ 19.4
漁業協同組合の市場または荷さばき所	692 (68.4)	559 (68.5)	△ 19.2
漁業協同組合以外の卸売市場	151 (14.9)	108 (13.2)	△ 28.5
流通業者・加工業者	3 (0.3)	11 (1.3)	266.7
小売業者・生協	25 (2.5)	21 (2.6)	△ 16.0
外食産業	… (…)	3 (0.4)	-
消費者に直接販売	71 (7.0)	78 (9.6)	9.9
その他	70 (6.9)	36 (4.4)	△ 48.6

単位：経営体、( )内は構成比(%)

注：平成25年調査において、調査項目として設定されていた「直売所」「自家販売」は、平成30年調査において新たに調査項目として設定された「消費者に直接販売」に含めて算出し、比較できるようにした。  
また、平成30年調査において「外食産業」が新たに調査項目として設定された。

(5) 漁獲物・収穫物の販売金額規模別経営体数

漁獲物・収穫物の販売金額規模別にみると、「100万円未満」の漁業経営体は390経営体（全漁業経営体に占める割合は47.8%）で最も多く、次いで「100万円以上300万円未満」が193経営体（同23.7%）となっており、前回と比べ「1,000万円以上2,000万円未満」および「1億円以上」の漁業経営体が増加している。



注：「100万円未満」は、「販売金額なし」を含む。

図2 漁獲物・収穫物の販売金額規模別経営体数

(6) 販売金額1位の漁業種類別経営体数

販売金額1位の漁業種類別にみると、「採貝・採藻」が202経営体（全漁業経営体に占める割合は24.8%）で最も多く、次いで「その他の漁業」が139経営体（同17.0%）となっており、前回に比べ、「その他の漁業」の漁業経営体が増加している。

表6 販売金額1位の漁業種類別経営体数

区 分		平成25年	平成30年	増減率
底 び き 網	沖合底びき網	27 (2.7)	27 (3.3)	0.0
	小型底びき網	69 (6.8)	49 (6.0)	△ 29.0
船 び き 網		5 (0.5)	4 (0.5)	△ 20.0
刺 網	そ の 他 の 刺 網	157 (15.5)	78 (9.6)	△ 50.3
大 型 定 置 網		20 (2.0)	19 (2.3)	△ 5.0
小 型 定 置 網		72 (7.1)	53 (6.5)	△ 26.4
そ の 他 の 網 漁 業		16 (1.6)	6 (0.7)	△ 62.5
は え 縄	そ の 他 の は え 縄	40 (4.0)	32 (3.9)	△ 20.0
釣	沿岸かつお一本釣	- (0.0)	1 (0.1)	-
	近海いか釣	2 (0.2)	- (0.0)	△ 100.0
	沿岸いか釣	42 (4.2)	40 (4.9)	△ 4.8
	ひき縄釣	2 (0.2)	2 (0.2)	0.0
	そ の 他 の 釣	182 (18.0)	114 (14.0)	△ 37.4
採 貝 ・ 採 藻		228 (22.5)	202 (24.8)	△ 11.4
そ の 他 の 漁 業		92 (9.1)	139 (17.0)	51.1
海面養殖	ぶり類養殖	- (0.0)	1 (0.1)	-
	まだい養殖	6 (0.6)	6 (0.7)	0.0
	とらふぐ養殖	29 (2.9)	23 (3.2)	△ 10.3
	その他の魚類養殖	29 (2.9)	3 (0.4)	△ 18.8
	かき類養殖	16 (1.6)	13 (1.6)	△ 18.8
	わかめ類養殖	4 (0.4)	1 (0.1)	△ 75.0
	真珠養殖	3 (0.3)	3 (0.4)	0.0
計		1,012 (100.0)	816 (100.0)	△ 19.4

単位：経営体、( )内は構成比(%)

注：平成30年調査において「その他の魚類養殖」から「とらふぐ養殖」を分離し新たに調査項目として設定しており、平成25年値は「その他の魚類養殖」に「とらふぐ養殖」を含んでいる、また、対前回増減率は平成25年値と平成30年値を比較するため、「とらふぐ養殖」と「その他の魚類養殖」の合計で算出した。

- ・ 「その他の刺網」とは、流し網または刺網を使用して行う漁業で「さけ・ます流し網」および「かじき等流し網」以外のものをいう。
- ・ 「その他の釣」とは、「はえ縄」以外の釣漁業であって、「かつお一本釣」、「いか釣」および「ひき縄釣」以外のものをいう。
- ・ 「採貝・採藻」について、採貝とは、小型底びき網、潜水器漁業等以外の貝をとることを目的とする漁業をいい、採藻とは、潜水器漁業等以外の海藻をとることを目的とする漁業をいう。
- ・ 「その他の漁業」とは、「底びき網」、「釣」等以外のすべての漁業をいう。

## 2 個人経営体

### (1) 専兼業別経営体数

個人経営体を専兼業別にみると、専業は223経営体（全個人経営体に占める割合は28.7%）、第1種兼業は177経営体（同22.8%）、第2種兼業は378経営体（同48.6%）で、いずれも前回に比べ減少している。

表7 専兼業別経営体数

区 分	平成25年	平成30年	福井県		全国
			増減数	増減率	増減率
計	970 (100.0)	778 (100.0)	△ 192	△ 19.8	△ 16.7
専業	255 (26.3)	223 (28.7)	△ 32	△ 12.5	△ 13.9
兼業	715 (73.7)	555 (71.3)	△ 160	△ 22.4	△ 19.4
第1種兼業	246 (25.4)	177 (22.8)	△ 69	△ 28.0	△ 21.2
第2種兼業	469 (48.4)	378 (48.6)	△ 91	△ 19.4	△ 17.3

単位：経営体、( )内は構成比(%)

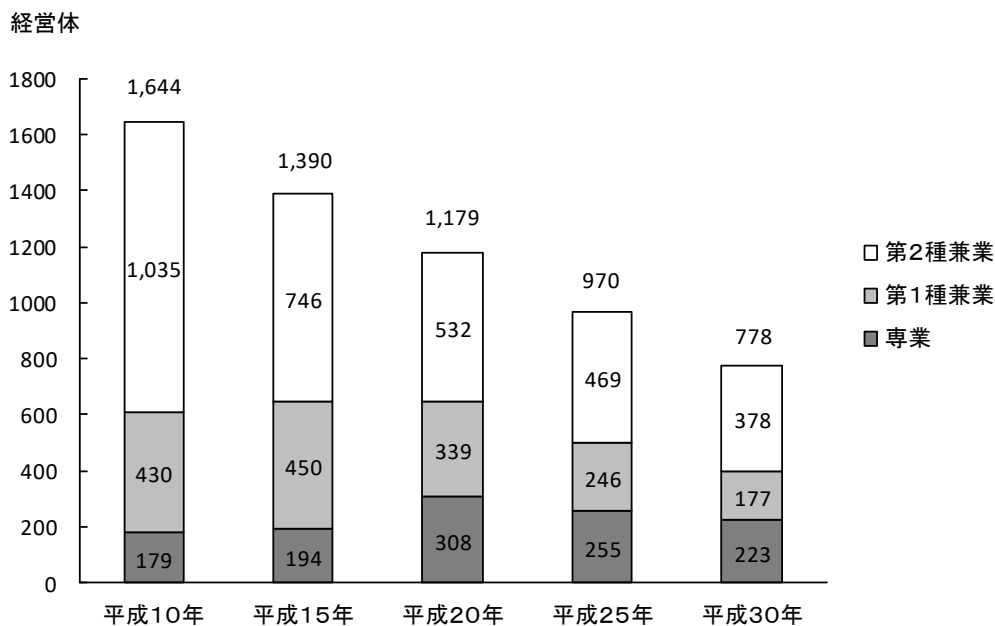


図3 専兼業別経営体数の推移

- ・ 第1種兼業の経営体とは、過去1年間の収入が自家漁業以外の仕事からもあり、かつ、自家漁業からの収入がそれ以外の仕事からの収入の合計よりも大きかった経営体をいう。
- ・ 第2種兼業の経営体とは、過去1年間の収入が自家漁業以外の仕事からもあり、かつ、自家漁業以外の仕事からの収入の合計が自家漁業からの収入よりも大きかった経営体をいう。



## (2) 営んだ兼業種類別経営体数

個人経営体の兼業状況を見ると、漁業以外の仕事に雇われている世帯員がいる経営体が185経営体（全個人経営体に占める割合は23.8%）で最も多くなっている。

漁業以外の自営業では、漁家民宿を兼業している経営体が142経営体（同18.3%）、遊漁船業を兼業する経営体が160経営体（同20.6%）となっており、漁家民宿を兼業している経営体数は全国1位、遊漁船業を兼業している経営体数は全国7位の数値となっている（VI参考資料「漁家民宿および遊漁船業との兼業状況」（P70）参照）。

表8 兼業種類別経営体数ならびに漁家民宿の宿泊者数

区 分	経営体数	構成比	年間宿泊者数
		%	人
計	778	100.0	
(うち兼業経営体)	(555)	(71.3)	
自営業			
水産物の加工	30	3.9	
漁家民宿	142	18.3	132,194
漁家レストラン	9	1.2	
遊漁船業	160	20.6	
農業	65	8.4	
小売業	15	1.9	
その他	120	15.4	
共同経営に出資従事	103	13.2	
雇われ			
漁業雇われ	107	13.8	
漁業以外の仕事に雇われ	185	23.8	

注:複数回答がある項目であり、構成比は全個人経営体数(778)に対する割合を示すため、合計は100%にはならない。

### (3) 基幹的漁業従事者の年齢階層別経営体数

個人経営体を基幹的漁業従事者の年齢階層別にみると、基幹的漁業従事者が75歳以上の経営体が161経営体（全個人経営体に占める割合は20.7%）で最も多い。

表9 基幹的漁業従事者の年齢階層別経営体数

区 分	平成25年	平成30年	増減率
			%
計	970 (100.0)	778 (100.0)	△ 19.8
海上作業従事世帯員がいる	969 (99.9)	778 (100.0)	△ 19.7
15～29歳	14 (1.4)	13 (1.7)	△ 7.1
30～39歳	45 (4.6)	44 (5.7)	△ 2.2
40～49歳	85 (8.8)	68 (8.7)	△ 20.0
50～59歳	190 (19.6)	138 (17.7)	△ 27.4
60～64歳	174 (17.9)	110 (14.1)	△ 36.8
65～69歳	136 (14.0)	142 (18.3)	4.4
70～74歳	130 (13.4)	102 (13.1)	△ 21.5
75歳以上	195 (20.1)	161 (20.7)	△ 17.4
海上作業従事世帯員がいない	1 (0.1)	- (0.0)	△ 100.0

単位：経営体、( )内は構成比(%)

- ・ 基幹的漁業従事者とは、個人経営体の世帯員のうち、満15歳以上で自家漁業の海上作業従事日数が最も多い者をいう。

### (4) 自家漁業の後継者がいる経営体数

自家漁業の後継者がいる経営体は98経営体（全個人経営体に占める割合は12.6%）で、前回と比べ5.6ポイント減少している。

表10 自家漁業の後継者がいる経営体数

区 分	H25		H30	
		うち後継者あり		うち後継者あり
福井県	970	177 (18.2)	778	98 (12.6)
全国	89,470	14,803 (16.5)	74,526	12,699 (17.0)

単位：経営体、( )内は構成比(%)

- ・ 後継者とは、満15歳以上で過去1年間に漁業に従事した者のうち、将来自家漁業の経営主になる予定の者をいう。

### (5) 世代構成別経営体数

個人経営体を世代構成別にみると、一人個人経営が511経営体（全個人経営体に占める割合は65.7%）で最も多く、全国と比べて10.9ポイント高い。

表11 世代構成別経営体数

区 分	福井県		全国	
計	778	(100.0)	74,526	(100.0)
一世代個人経営	630	(81.0)	59,494	(79.8)
一人個人経営	511	(65.7)	40,817	(54.8)
夫婦個人経営	114	(14.7)	18,158	(24.4)
その他	5	(0.6)	519	(0.7)
二世世代個人経営	137	(17.6)	13,592	(18.2)
親子個人経営	131	(16.8)	13,470	(18.1)
その他	6	(0.8)	122	(0.2)
三世世代等個人経営	11	(1.4)	1,440	(1.9)

単位:経営体、( )内は構成比(%)

- ・ 一世代個人経営とは、漁業を行った世帯員が「経営主のみ」、「経営主と配偶者のみ」および「経営主の兄弟姉妹のみ」の世帯員構成で行う経営をいう。
- ・ 二世世代個人経営とは、一世代個人経営に「子」、「父母」、「祖父母」および「孫」のうちいずれかを加えた世帯員構成で行う経営をいう。
- ・ 三世世代等個人経営とは、一世代個人経営および二世世代個人経営以外の世帯員構成で行う経営をいう。

### 3 漁業就業者

#### (1) 自営・雇われ別漁業就業者数

漁業就業者は1,328人で、前回に比べ407人(23.5%)減少した。

これを自営・雇われ別にみると、自家漁業のみに従事した人は749人、漁業従事役員は96人、雇われて漁業に従事した者は483人となっている。

また、新規就業者数は18人で、前回に比べ6人(50.0%)増加した。

表12 自営・雇われ別漁業就業者数

区 分	平成25年		平成30年		福井県		全国
	人数	(%)	人数	(%)	増減数	増減率	増減率
漁業就業者	1,735	(100.0)	1,328	(100.0)	△ 407	△ 23.5	△ 16.2
うち新規就業者	12	(0.7)	18	(1.4)	6	50.0	12.9
自家漁業のみに従事	1,010	(58.2)	749	(56.4)	△ 261	△ 25.8	△ 20.4
うち新規就業者	5	(0.3)	7	(0.5)	2	40.0	△ 23.7
漁業従事役員	96	(41.8)	96	(43.6)	△ 146	△ 20.1	△ 9.7
漁業雇われ	725	(41.8)	483	(43.6)	△ 146	△ 20.1	△ 9.7
うち新規就業者	7	(0.4)	11	(0.8)	4	57.1	34.7

単位：人、( )内は構成比(%)

注：平成30年調査において「漁業雇われ」から「漁業従事役員」を分離して新たに調査項目として設定しており、平成25年値は「漁業雇われ」に「漁業従事役員」を含んでいる。また、増減率は平成25年値と平成30年値を比較するため、「漁業従事役員」と「漁業雇われ」の合計で算出した。

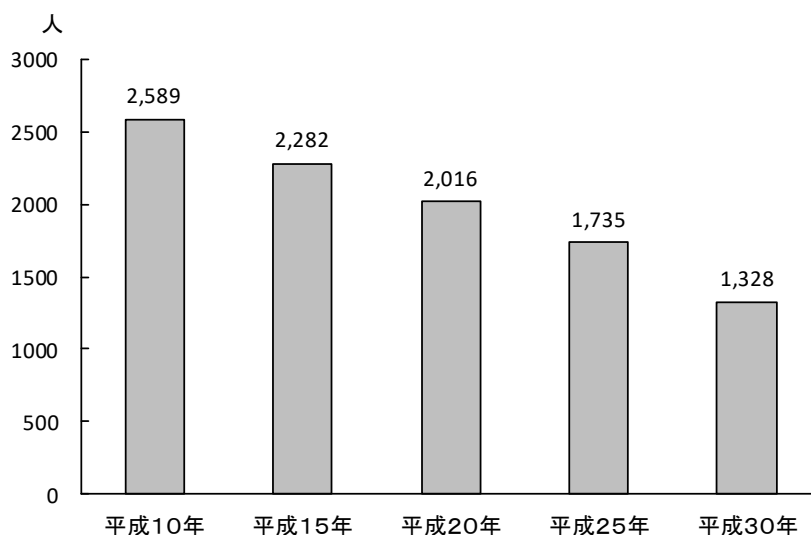


図4 漁業就業者の推移

- ・ 漁業就業者とは、満15歳以上で過去1年間に海上作業に年間30日以上従事した者をいう。
- ・ 自家漁業のみとは、漁業就業者のうち、自家漁業のみに従事し、共同経営の漁業および雇われての漁業には従事していない者をいう。(漁業以外の仕事に従事したか否かは問わない。)
- ・ 漁業従事役員とは、団体経営体における責任のある者をいい、経営主、役員、支配人およびその代理を委任された者である。
- ・ 漁業雇われとは、漁業就業者のうち上記以外の者をいう。(漁業以外の仕事に従事したか否かは問わない。)

## (2) 年齢階層別漁業就業者数

漁業就業者を年齢階層別で見ると、50～59歳が223人（全漁業就業者に占める割合は16.8%）で最も多い。漁業就業者の増減率をみると、15～29歳が前回に比べ60人（47.2%）増加している。

表13 年齢階層別漁業就業者数

区 分	平成25年	平成30年	福井県		全国
			増減数	増減率	増減率
計	1,735 (100.0)	1,328 (100.0)	△ 407	△ 23.5	△ 16.2
15～29歳	127 (7.3)	67 (5.0)	△ 60	△ 47.2	△ 15.7
30～39歳	180 (10.4)	151 (11.4)	△ 29	△ 16.1	△ 9.8
40～49歳	175 (10.1)	159 (12.0)	△ 16	△ 9.1	△ 16.3
50～59歳	331 (19.1)	223 (16.8)	△ 108	△ 32.6	△ 22.4
60～64歳	282 (16.3)	176 (13.3)	△ 106	△ 37.6	△ 30.6
65～69歳	210 (12.1)	198 (14.9)	△ 12	△ 5.7	△ 0.8
70～74歳	189 (10.9)	148 (11.1)	△ 41	△ 21.7	△ 15.9
75歳以上	241 (13.9)	206 (15.5)	△ 35	△ 14.5	△ 9.9

単位：人、( )内は構成比(%)

#### 4 漁船

漁船の総隻数は1,235隻で、前回に比べ263隻（17.6%）減少した。

種類別にみると、動力漁船が738隻（漁船全体に占める割合は59.8%）、船外機付漁船が482隻（同39.0%）、無動力漁船が15隻（同1.2%）で、前年と比べそれぞれ200隻（21.3%）、56隻（10.4%）、7隻（31.8%）の減少となった。

表14 漁船種類別漁船隻数

区 分	平成25年	平成30年	福井県		全国
			増減数	増減率	増減率
計	1,498 (100.0)	1,235 (100.0)	△ 263	△ 17.6	△ 13.6
動力漁船	938 (62.6)	738 (59.8)	△ 200	△ 21.3	△ 14.4
船外機付漁船	538 (35.9)	482 (39.0)	△ 56	△ 10.4	△ 12.4
無動力漁船	22 (1.5)	15 (1.2)	△ 7	△ 31.8	△ 18.5

単位：隻、( )内は構成比(%)

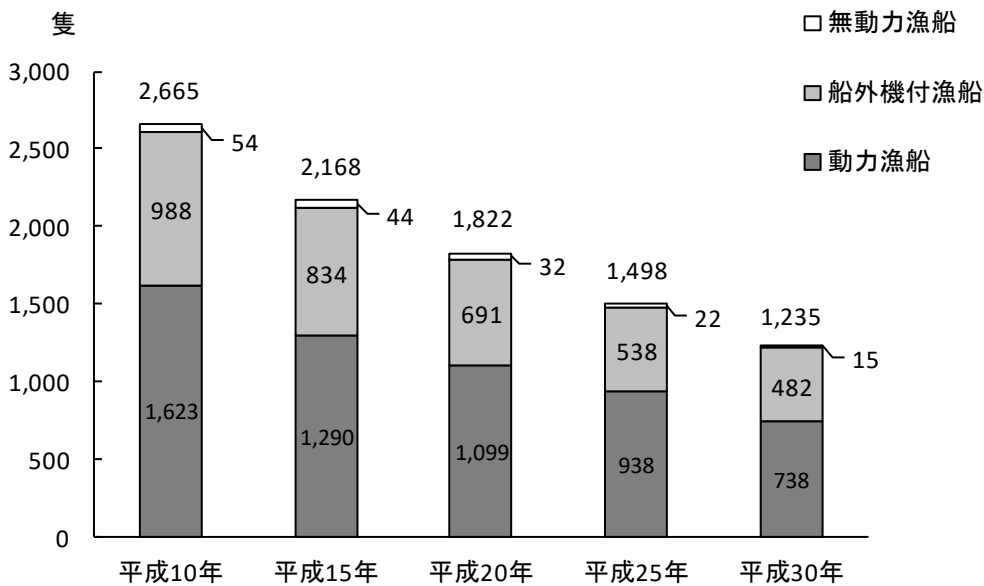


図5 漁船隻数の推移

### Ⅲ 用語の解説

## 用語の解説

海面漁業	海面（サロマ湖、能取湖、風蓮湖、温根沼、厚岸湖、加茂湖、浜名湖および中海を含む。）において営む水産動植物の採捕または養殖の事業をいう。
過去1年間 漁業経営体	平成29年11月1日から平成30年10月31日の期間 過去1年間に利潤または生活の資を得るために、生産物を販売することを目的として、海面において水産動植物の採捕または養殖の事業を行った世帯または事業所をいう。 ただし、過去1年間における漁業の海上作業従事日数が30日未満の個人経営体は除く。
経営組織	漁業経営体を経営形態別に分類する区分をいう。
個人経営体	個人で漁業を営んだものをいう。
団体経営体	個人経営体以外の漁業経営体をいう。
会社	会社法（平成17年法律第86号）第2条第1項に基づき設立された株式会社、合名会社、合資会社および合同会社をいう。なお、特例有限会社は株式会社に含む。
漁業協同組合	水協法に基づき設立された漁業協同組合（以下「漁協」という。）および漁業協同組合連合会（以下「漁連」という。）をいう。 なお、内水面組合（水協法第18条第2項に規定する内水面組合をいう。）は除く。
漁業生産組合 共同経営	水協法第2条に規定する漁業生産組合をいう。 二つ以上の漁業経営体（個人または法人）が、漁船、漁網等の主要生産手段を共有し、漁業経営を共同で行うものであり、その経営に資本または現物を出資しているものをいう。これに該当する漁業経営体の調査は、代表者に対してのみ実施した。
その他	都道府県の栽培漁業センターや水産増殖センター等、上記以外のものをいう。
経営体階層	漁業経営体が「過去1年間に主として営んだ漁業種類」および「過去1年間に使用した漁船のトン数」により、次の方法により決定した。 ア 初めに、過去1年間に主として営んだ漁業種類（販売金額1位の漁業種類）が、大型定置網、さけ定置網、小型定置網および海面養殖に該当したものを当該階層に区分。 イ アに該当しない経営体について、過去1年間に使用した漁船の種類および動力漁船の合計トン数（動力漁船の合計トン数には、遊漁のみに用いる船、買いつけ用の鮮魚運搬船等のトン数は含まない。）により区分（使用漁船の種類および使用動力漁船の合計トン数により、漁船非使用、



	無動力漁船、船外機付漁船、動力漁船1トン未満から動力漁船3,000トン以上の階層までの16経営体階層に区分。)
漁業層	以下の各層をいう。
沿岸漁業層	漁船非使用、無動力漁船、船外機付漁船、動力漁船10トン未満、定置網および海面養殖の各階層を合わせたものをいう。
海面養殖層	海面養殖の階層をいう。
中小漁業層	動力漁船10トン以上1,000トン未満の各階層を合わせたものをいう。
大規模漁業層	動力漁船1,000トン以上の各階層を合わせたものをいう。
漁業種類	漁業経営体が営んだ漁業種類（54種類）をいう。
営んだ漁業種類	漁業経営体が過去1年間に営んだ全ての漁業種類をいう。
漁獲物・収穫物の販売金額	過去1年間に漁獲物・海面養殖の収穫物を販売した金額（消費税を含む。）をいう。 なお、平均販売金額は、各販売金額規模階層の中位数に、それぞれの漁業経営体数を乗じ（10億円以上の階層は当該階層の漁業経営体の実績を積み上げ）、全階層の合計を漁業経営体数で除して算出したものである。
出荷先	過去1年間に漁獲物・収穫物を漁業経営体が直接出荷した相手先をいう。
漁業協同組合の市場または荷さばき所	漁協が開設している卸売市場または漁協の荷さばき所へ出荷している場合をいう。
漁業協同組合以外の卸売市場	漁協以外が開設している卸売市場（中央卸売市場を含む。）へ出荷している場合をいう。
流通業者・加工業者	卸売問屋等流通業者、加工業者等へ出荷している場合をいう。
小売業者・生協	スーパー（量販店を含む。）、鮮魚商および生協等へ出荷している場合をいう。
外食産業	レストラン等の外食産業へ出荷している場合をいう。
消費者に直接販売	消費者に直接販売している場合をいう。
自営の水産物直売所	食品衛生法（昭和22年法律第233号）に基づく魚介類販売業の許可を得て、自らが運営する直売所で販売している場合をいう。
その他の水産物直売所	共同で運営している直売所または他者が運営する直売所で販売している場合をいう。
他の方法	移動販売（行商）等のほか、インターネットや電話等により消費者から直接受注し、販売している場合をいう。
その他	上記以外のものをいう。

漁業従事世帯員	個人経営体の世帯員のうち過去1年間に漁業を行った人をいう。なお、共同経営の構成員や他の漁業経営体の雇用者として漁業に従事した場合も含む。
漁業従事役員	団体経営体における責任のある者をいい、経営主、役員、支配人およびその代理を委任された者である。なお、役員会に出席するだけの者や役職に就いていても役員等でない場合は責任のある者に含めない。
責任のある者	個人経営体における経営主および経営方針の決定に関わっている世帯員ならびに団体経営体における経営主、役員、支配人およびその代理を委任された者をいう。 なお、団体経営体において、役員会に出席するだけの者や役職に就いていても役員等でない場合は責任のある者に含めない。
漁業就業者	満15歳以上で過去1年間に漁業の海上作業に年間30日以上従事した者をいう。
個人経営体の自家漁業のみ	漁業就業者のうち、個人経営体の自家漁業のみに従事し、共同経営の漁業および雇われての漁業には従事していない者をいう（漁業以外の仕事に従事したか否かは問わない。）。
漁業従事役員	前述のとおり。
漁業雇われ	漁業就業者のうち、上記以外の者をいう（漁業以外の仕事に従事したか否かは問わない。）。
新規就業者	過去1年間に漁業で恒常的な収入を得ることを目的に主として漁業に従事した者で、①新たに漁業を始めた者、②他の仕事が主であったが漁業が主となった者、③普段の状態が仕事を主としていなかったが漁業が主となった者のいずれかに該当する者をいう。 なお、個人経営体の自家漁業のみに従事した者については、前述のうち海上作業に30日以上従事した者を新規就業者とした。
海上作業従事者	満15歳以上で、11月1日現在で海上作業に従事した者をいう。
漁船	過去1年間に経営体が漁業生産のために使用したものをいい、主船のほかには付属船（まき網における灯船、魚群探索船、網船等）を含む。 ただし、漁船の登録を受けていても、直接漁業生産に参加しない船（遊漁のみに用いる船、買いつけ用の鮮魚運搬船等）は除く。 なお、漁船隻数の算出に当たっては、上記のうち調査日現在保有しているものに限定している（重複計上を回避するため。）。

無動力漁船 船外機付漁船	<p>推進機関を付けない漁船をいう。</p> <p>無動力漁船に船外機（取り外しができる推進機関）を付けた漁船をいい、複数の無動力漁船に1台の船外機を交互に付けて使用する場合には、そのうち1隻を船外機付漁船、ほかは無動力漁船とした。</p>
動力漁船	<p>推進機関を船体に固定した漁船をいう。なお、船内外機船（船内にエンジンを設置し、船外に推進ユニット（プロペラ等）を設置した漁船）については動力漁船とした。</p>
漁業の海上作業	<p>ア 漁船漁業では、漁船の航行、機関の操作、漁労（漁場での水産動植物の採捕に係る作業）、船上加工等の海上における全ての作業をいう（運搬船など、漁労に関して必要な船の全ての乗組員の作業も含める。したがって、漁業に従事しない医師、コック等の乗組員も海上作業従事者となる。）。</p> <p>イ 定置網漁業では、網の張り立て（網を設置することをいう。）、取替え、漁船の航行、漁労等海上における全ての作業および陸上において行う岡見（定置網に魚が入るのを見張ること。）をいう。</p> <p>ウ 地びき網漁業では、漁船の航行、網の打ち回し、漁労等海上における全ての作業および陸上の引き子の作業をいう。</p> <p>エ 漁船を使用しない漁業では、採貝、採藻（海岸に打ち寄せた海藻を拾うことも含める。）等をする作業をいう（潜水も含む。）。</p> <p>オ 養殖業では、次の作業をいう。</p> <p>(ア) 海上養殖施設での養殖</p> <ul style="list-style-type: none"> <li>a 漁船を使用しての養殖施設までの往復</li> <li>b いかだや網等の養殖施設の張立ておよび取り外し</li> <li>c 採苗(さいびょう)、給餌作業、養殖施設の見回り、収獲物の取り上げ等の海上において行う全ての作業</li> </ul> <p>(イ) 陸上養殖施設での養殖</p> <ul style="list-style-type: none"> <li>a 採苗、飼育に関わる養殖施設（飼育池、養成池、水槽等）での全ての作業</li> <li>b 養殖施設（飼育池、養成池、水槽等）の掃除</li> <li>c 池および水槽の見回り</li> <li>d 給餌作業（ただし、餌料配合作業（餌作り）は陸上作業とする。）</li> <li>e 収獲物の取り上げ作業</li> </ul>
個人経営体の専業分類	<p>個人経営体（世帯）として、過去1年間の収入が自家漁業からのみの場合をいう。</p>
専業	
第1種兼業	<p>個人経営体（世帯）として、過去1年間の収入が自家漁業以外の仕事から</p>

	もあり、かつ、自家漁業からの収入がそれ以外の仕事からの収入の合計よりも大きかった場合をいう。
第2種兼業	個人経営体（世帯）として、過去1年間の収入が自家漁業以外の仕事からもあり、かつ、自家漁業以外の仕事からの収入の合計が自家漁業からの収入よりも大きかった場合をいう。
兼業の種類	
水産物の加工	水産物を主たる原料とする加工製造業をいい、自家生産物以外の水産物を購入して加工製造するものおよび原料が自家生産物の場合でも、同一構内（屋敷内）に工場、作業場と認められるものがあり、その製造活動に専従の常時従業者（家族も含む。）を使用し、加工製造するものをいう。なお、藻類の素干し品のみを製造する場合は、水産加工業に含めない。
漁家民宿	旅館業法（昭和23年法律第138号）に基づく旅館業の許可を得て、観光客等の第三者を宿泊させ、自ら生産した水産動植物や地域の食材をその使用割合の多寡にかかわらず用いた料理を提供し料金を得ている事業をいう。
漁家レストラン	食品衛生法に基づく飲食店営業または喫茶店営業の許可を得て、不特定の者に自ら生産した水産動植物を、その使用割合の多寡にかかわらず用いた料理を提供し、料金を得ている事業をいう。
遊漁船業	遊漁者から料金を徴収して、漁船、遊漁船等を使用して、遊漁者を漁場に案内し、釣りなどの方法により魚類その他の水産動植物を採捕させること（船釣り、瀬渡し等）をいう。なお、遊漁者を他の業者に斡旋する業務は遊漁船業に含めない。
農業	販売することを目的に農業を行っている場合をいう。
小売業	自ら生産した水産動植物またはそれを使用した加工品を小売りする事業をいう。なお、インターネットや行商など店舗を持たない場合も含める。
その他	上記以外のものをいう。
基幹的漁業従事者	個人経営体の世帯員のうち、満15歳以上で自家漁業の海上作業従事日数が最も多い者をいう。
世代構成別	
一世代個人経営	漁業を行った世帯員が「経営主のみ」、「経営主と配偶者のみ」および「経営主の兄弟姉妹のみ」の世帯員構成で行う経営をいう。
二世代個人経営	一世代個人経営に「子」、「父母」、「祖父母」および「孫」のうちいずれかを加えた世帯員構成で行う経営をいう。
三世代等個人経営	一世代個人経営および二世代個人経営以外の世帯員構成で行う経営をいう。
自家漁業の後継者	満15歳以上で過去1年間に漁業に従事した者のうち、将来、自家漁業の経営主になる予定の者をいう

## IV 県統計表

2018年漁業センサスの結果については、総務省統計局「政府統計の総合窓口(e-Stat)」から、より詳細な統計データを閲覧することができます。



1 漁業経営体

(1) 経営組織別経営体数

単位:経営体

経営組織	漁業経営体数
計	816
個人経営体	778
会社	21
漁業協同組合	1
漁業生産組合	-
共同経営	16
その他	-

(2) 経営体階層別経営体数

単位:経営体

経営体階層		漁業経営体数	
計		816	
漁船非使用階層		34	
漁船使用	無動力漁船のみ	-	沿岸漁業層
	船外機付漁船	202	
	1トン未満	27	
	1～3トン	147	
	3～5トン	126	
	5～10トン	80	
	10～20トン	55	
	20～30トン	8	
	30～50トン	6	
	50～100トン	9	
	100～200トン	-	
200～500トン	-		
500～1,000トン	-		
1,000～3,000トン	-		
3,000トン以上	-		
大型定置網		19	中小漁業層
さけ定置網		-	
小型定置網		53	
魚類養殖	ぎんざけ養殖	-	
	ぶり類養殖	1	
	まだい養殖	6	
	ひらめ養殖	-	
	とらふぐ養殖	23	
	くろまぐろ養殖	-	
	その他の魚類養殖	3	
	海面養殖	ほたてがい養殖	
		かき類養殖	13
		その他の貝類養殖	-
くるまえび養殖		-	
ほや類養殖		-	
その他の水産動物類養殖		-	
こんぶ類養殖		-	
わかめ類養殖		1	
のり類養殖		-	
その他の海藻類養殖		-	
真珠養殖		3	
真珠母貝養殖		-	
沿岸漁業層計		738	
海面養殖層		50	
上記以外の沿岸漁業層		688	
中小漁業層		78	
大規模漁業層		-	

(3) 漁獲物の出荷先別経営体数

単位：経営体

経営体階層	計 (実数※)	漁協の市場 または 荷さばき所	漁協以外の 卸売市場	流通業者・ 加工業者	小売業者 ・生協	外食産業	消費者に 直接販売	自営の 水産物 直売所で	その他の 水産物 直売所で	他の方法で	その他
計	816	600	142	30	65	24	168	25	10	133	55
漁船非使用階層	34	22	1	1	6	-	10	2	-	8	1
漁船無動力漁船のみ	-	-	-	-	-	-	-	-	-	-	-
船外機付漁船使用	202	116	31	5	19	5	65	4	1	60	18
動力1トン未満	27	22	1	2	2	-	5	-	-	5	2
1～3	147	108	30	3	11	5	24	1	5	18	6
3～5	126	104	32	5	6	6	13	-	2	11	4
5～10	80	70	11	9	2	2	6	2	-	4	4
10～20	55	54	4	1	2	1	4	1	-	3	1
20～30	8	8	1	-	-	-	1	-	1	-	-
30～50	6	6	1	1	1	1	1	-	-	1	-
50～100	9	8	1	1	-	-	3	2	1	-	-
100～200	-	-	-	-	-	-	-	-	-	-	-
200～500	-	-	-	-	-	-	-	-	-	-	-
500～1,000	-	-	-	-	-	-	-	-	-	-	-
1,000～3,000	-	-	-	-	-	-	-	-	-	-	-
3,000トン以上	-	-	-	-	-	-	-	-	-	-	-
大型定置網	19	14	7	-	-	-	5	3	-	2	-
大型定置網	-	-	-	-	-	-	-	-	-	-	-
小型定置網	53	36	17	-	8	-	8	2	-	6	6
海面養殖	-	-	-	-	-	-	-	-	-	-	-
魚類養殖	-	-	-	-	-	-	-	-	-	-	-
ぎんざけ養殖	1	X	X	X	X	X	X	X	X	X	X
ぶり類養殖	6	5	-	1	-	-	2	-	-	2	2
まだい養殖	-	-	-	-	-	-	-	-	-	-	-
ひらめ養殖	-	-	-	-	-	-	-	-	-	-	-
とらふぐ養殖	23	13	-	-	5	2	7	1	-	6	7
くろまぐろ養殖	-	-	-	-	-	-	-	-	-	-	-
その他の魚類養殖	3	1	2	1	1	-	-	-	-	-	2
ほたてがい養殖	-	-	-	-	-	-	-	-	-	-	-
かさき類養殖	13	11	1	-	1	1	12	6	-	6	1
その他の貝類養殖	-	-	-	-	-	-	-	-	-	-	-
くるまえび養殖	-	-	-	-	-	-	-	-	-	-	-
ほや類養殖	-	-	-	-	-	-	-	-	-	-	-
その他の水産動物類養殖	-	-	-	-	-	-	-	-	-	-	-
こんぶ類養殖	-	-	-	-	-	-	-	-	-	-	-
わかめ類養殖	1	X	X	X	X	X	X	X	X	X	X
のり類養殖	-	-	-	-	-	-	-	-	-	-	-
その他の海藻類養殖	-	-	-	-	-	-	-	-	-	-	-
真珠養殖	3	-	-	-	1	-	2	1	-	1	1
真珠母貝養殖	-	-	-	-	-	-	-	-	-	-	-
沿岸漁業層計	738	524	135	27	62	22	159	22	8	129	54
海面養殖層計	50	32	5	2	8	4	23	8	-	15	13
上記以外の沿岸漁業層計	688	492	130	25	54	18	136	14	8	114	41
中小漁業層計	78	76	7	3	3	2	9	3	2	4	1
大規模漁業層計	-	-	-	-	-	-	-	-	-	-	-

※表頭の出荷先は複数回答が可能な項目である。



(4) 主な漁獲物の出荷先別経営体数

単位：経営体

経営体階層	計	漁協の市場 または 荷さばき所	漁協以外の 卸売市場	流通業者・ 加工業者	小売業者 ・生協	外食産業	消費者に 直接販売	その他
計	816	559	108	11	21	3	78	36
漁船非使用階層	34	22	-	-	4	-	7	1
漁船使用	-	-	-	-	-	-	-	-
無動力漁船のみ	-	-	-	-	-	-	-	-
船外機付漁船	202	105	24	5	11	2	40	15
動力漁船使用	-	-	-	-	-	-	-	-
1トン未満	27	20	1	1	1	-	4	-
1～3	147	105	26	1	2	-	9	4
3～5	126	96	23	1	-	1	2	3
5～10	80	69	8	2	-	-	-	1
10～20	55	53	-	-	-	-	1	1
20～30	8	8	-	-	-	-	-	-
30～50	6	5	1	-	-	-	-	-
50～100	9	8	1	-	-	-	-	-
100～200	-	-	-	-	-	-	-	-
200～500	-	-	-	-	-	-	-	-
500～1,000	-	-	-	-	-	-	-	-
1,000～3,000	-	-	-	-	-	-	-	-
3,000トン以上	-	-	-	-	-	-	-	-
大型定置網	19	12	7	-	-	-	-	-
大型定置網	-	-	-	-	-	-	-	-
小型定置網	53	36	16	-	-	-	-	1
海面養殖	-	-	-	-	-	-	-	-
魚類養殖	-	-	-	-	-	-	-	-
ぎんざけ養殖	-	-	-	-	-	-	-	-
ぶり類養殖	1	X	X	X	X	X	X	X
まだい養殖	6	3	-	-	-	-	1	2
ひらめ養殖	-	-	-	-	-	-	-	-
とらふぐ養殖	23	11	-	-	3	-	5	4
くろまぐろ養殖	-	-	-	-	-	-	-	-
その他の魚類養殖	3	-	-	1	-	-	-	2
ほたてがい養殖	-	-	-	-	-	-	-	-
かき類養殖	13	5	-	-	-	-	7	1
その他の貝類養殖	-	-	-	-	-	-	-	-
くるまえび養殖	-	-	-	-	-	-	-	-
ほや類養殖	-	-	-	-	-	-	-	-
その他の水産動物類養殖	-	-	-	-	-	-	-	-
こんぶ類養殖	-	-	-	-	-	-	-	-
わかめ類養殖	1	X	X	X	X	X	X	X
のり類養殖	-	-	-	-	-	-	-	-
その他の海藻類養殖	-	-	-	-	-	-	-	-
真珠養殖	3	-	-	-	-	-	2	1
真珠母貝養殖	-	-	-	-	-	-	-	-
沿岸漁業層計	738	485	106	11	21	3	77	35
海面養殖層計	50	20	1	1	3	-	15	10
上記以外の沿岸漁業層計	688	465	105	10	18	3	62	25
中小漁業層計	78	74	2	-	-	-	1	1
大規模漁業層計	-	-	-	-	-	-	-	-

(5) 漁獲販売金額別経営体数

経営体階層	計	販売金額なし	100万円未満	100～300	300～500	500～800	800～1,000
計	816	10	380	193	56	34	22
漁船非使用階層	34	1	30	3	-	-	-
漁船動力漁船のみ	-	-	-	-	-	-	-
漁船外機付漁船	202	1	162	36	2	-	-
動力漁船使用							
1 トン未満	27	1	17	6	2	1	-
1 ～ 3	147	2	86	46	9	4	-
3 ～ 5	126	2	39	45	17	10	6
5 ～ 10	80	-	21	21	9	8	3
10 ～ 20	55	2	10	4	1	1	3
20 ～ 30	8	-	-	-	-	-	-
30 ～ 50	6	-	-	-	-	-	-
50 ～ 100	9	-	-	-	-	-	1
100 ～ 200	-	-	-	-	-	-	-
200 ～ 500	-	-	-	-	-	-	-
500 ～ 1,000	-	-	-	-	-	-	-
1,000 ～ 3,000	-	-	-	-	-	-	-
3,000 トン以上	-	-	-	-	-	-	-
大型定置網	19	-	-	1	-	-	-
小型定置網	53	1	3	16	12	6	7
海面養殖							
魚類養殖							
ぎんざけ養殖	-	-	-	-	-	-	-
ぶり類養殖	1	X	X	X	X	X	X
まだい養殖	6	-	1	2	-	-	-
ひらめ養殖	-	-	-	-	-	-	-
とらふぐ養殖	23	-	5	4	3	3	1
くろまぐろ養殖	-	-	-	-	-	-	-
その他の魚類養殖	3	-	1	1	-	-	-
ほたてがい養殖	-	-	-	-	-	-	-
かき類養殖	13	-	4	7	1	-	1
その他の貝類養殖	-	-	-	-	-	-	-
くるまえび養殖	-	-	-	-	-	-	-
ほや類養殖	-	-	-	-	-	-	-
その他の水産動物類養殖	-	-	-	-	-	-	-
こんぶ類養殖	-	-	-	-	-	-	-
わかめ類養殖	1	X	X	X	X	X	X
のり類養殖	-	-	-	-	-	-	-
その他の海藻類養殖	-	-	-	-	-	-	-
真珠養殖	3	-	-	-	-	1	-
真珠母貝養殖	-	-	-	-	-	-	-
沿岸漁業層計	738	8	370	189	55	33	18
海面養殖層計	50	-	12	15	4	4	2
上記以外の沿岸漁業層計	688	8	358	174	51	29	16
中小漁業層計	78	2	10	4	1	1	4
大規模漁業層計	-	-	-	-	-	-	-

単位：経営体 百万円

1,000~1,500	1,500~2,000	2,000~5,000	5,000万円 ~1億円	1~2	2~5	(参考) 平均販売 金額
24	8	36	36	15	2	11
-	-	-	-	-	-	1
-	-	-	-	-	-	-
1	-	-	-	-	-	1
-	-	-	-	-	-	1
-	-	-	-	-	-	1
7	-	-	-	-	-	3
7	-	9	2	-	-	9
3	4	15	10	2	-	32
-	-	2	6	-	-	65
-	-	1	4	-	1	114
-	-	-	3	5	-	109
-	-	-	-	-	-	-
-	-	-	-	-	-	-
-	-	-	-	-	-	-
-	-	-	-	-	-	-
-	-	1	9	7	1	111
-	-	-	-	-	-	-
3	2	2	-	1	-	9
-	-	-	-	-	-	-
X	X	X	X	X	X	X
1	1	1	-	-	-	12
-	-	-	-	-	-	-
2	1	4	-	-	-	10
-	-	-	-	-	-	-
-	-	-	1	-	-	26
-	-	-	-	-	-	-
-	-	-	-	-	-	2
-	-	-	-	-	-	-
-	-	-	-	-	-	-
-	-	-	-	-	-	-
-	-	-	-	-	-	-
X	X	X	X	X	X	X
-	-	-	-	-	-	-
-	-	-	-	-	-	-
-	-	1	1	-	-	39
-	-	-	-	-	-	-
21	4	18	13	8	1	6
3	2	6	2	-	-	11
18	2	12	11	8	1	6
3	4	18	23	7	1	50
-	-	-	-	-	-	-

(6) 営んだ漁業種類別経営体数

経営体階層	計 (実数※)	底びき網		船びき網	刺網 その他の 刺網	大型 定置網	小型 定置網	その他の 網漁業	釣				
		併合底びき網	小型 底びき網						はえ縄 その他の はえ縄	釣			
		1そう びき	1 ト							沿岸 かつお 一本釣	沿岸 いか釣	ひき縄釣	その他の 釣
計	816	27	81	12	240	20	60	30	57	1	126	7	249
漁船非使用階層 漁船使用	34	-	-	-	1	-	-	-	-	-	-	-	1
無動力漁船のみ	-	-	-	-	-	-	-	-	-	-	-	-	-
船外機付漁船 動力漁船使用	202	-	1	-	56	1	-	7	3	1	21	2	71
1ト未満	27	-	2	1	6	-	-	-	-	-	1	-	9
1～3	147	-	18	1	63	-	3	12	3	-	26	1	45
3～5	126	-	8	2	55	-	2	4	33	-	18	3	56
5～10	80	-	20	3	23	-	2	3	13	-	23	1	36
10～20	55	11	25	3	7	-	-	1	1	-	13	-	15
20～30	8	3	5	-	2	-	-	1	-	-	6	-	2
30～50	6	4	-	-	-	-	-	-	-	-	2	-	1
50～100	9	9	-	-	-	-	-	-	-	-	-	-	-
100～200	-	-	-	-	-	-	-	-	-	-	-	-	-
200～500	-	-	-	-	-	-	-	-	-	-	-	-	-
500～1,000	-	-	-	-	-	-	-	-	-	-	-	-	-
1,000～3,000	-	-	-	-	-	-	-	-	-	-	-	-	-
3,000ト以上	-	-	-	-	-	-	-	-	-	-	-	-	-
大型定置網	19	-	1	-	-	19	-	-	-	-	1	-	-
大型定置網	-	-	-	-	-	-	-	-	-	-	-	-	-
小型定置網	53	-	-	-	20	-	53	2	3	-	12	-	6
海面養殖													
魚類養殖													
ぎんざけ養殖	-	-	-	-	-	-	-	-	-	-	-	-	-
ぶり類養殖	1	X	X	X	X	X	X	X	X	X	X	X	X
まだい養殖	6	-	1	-	1	-	-	-	-	-	1	-	1
ひらめ養殖	-	-	-	-	-	-	-	-	-	-	-	-	-
とらふぐ養殖	23	-	-	2	5	-	-	-	1	-	2	-	5
くろまぐろ養殖	-	-	-	-	-	-	-	-	-	-	-	-	-
その他の魚類養殖	3	-	-	-	-	-	-	-	-	-	-	-	1
ほたてがい養殖	-	-	-	-	-	-	-	-	-	-	-	-	-
かき類養殖	13	-	-	-	-	-	-	-	-	-	-	-	-
その他の貝類養殖	-	-	-	-	-	-	-	-	-	-	-	-	-
くるまえび養殖	-	-	-	-	-	-	-	-	-	-	-	-	-
ほや類養殖	-	-	-	-	-	-	-	-	-	-	-	-	-
その他の水産動物類養殖	-	-	-	-	-	-	-	-	-	-	-	-	-
こんぶ類養殖	-	-	-	-	-	-	-	-	-	-	-	-	-
わかめ類養殖	1	X	X	X	X	X	X	X	X	X	X	X	X
のり類養殖	-	-	-	-	-	-	-	-	-	-	-	-	-
その他の海藻類養殖	-	-	-	-	-	-	-	-	-	-	-	-	-
真珠養殖	3	-	-	-	-	-	-	-	-	-	-	-	-
真珠母貝養殖	-	-	-	-	-	-	-	-	-	-	-	-	-
沿岸漁業層計	738	-	51	9	231	20	60	28	56	1	105	7	231
海面養殖層計	50	-	1	2	7	-	-	-	1	-	3	-	7
上記以外の沿岸漁業層計	688	-	50	7	224	20	60	28	55	1	102	7	224
中小漁業層計	78	27	30	3	9	-	-	2	1	-	21	-	18
大規模漁業層計	-	-	-	-	-	-	-	-	-	-	-	-	-

※表頭の営んだ漁業種類は複数回答が可能な項目である。

単位：経営体

採貝・ 採藻	その他の 漁業	海面養殖								
		魚類養殖					かき類 養殖	その他の 貝類養殖	わかめ類 養殖	真珠養殖
		ぶり類 養殖	まだい 養殖	ひらめ 養殖	とらふぐ 養殖	その他の 魚類養殖				
364	312	1	21	1	31	17	16	3	46	3
31	16	-	-	-	-	-	-	-	-	-
-	-	-	-	-	-	-	-	-	-	-
132	88	-	-	-	-	-	1	-	5	-
18	14	-	-	-	-	-	-	-	-	-
84	74	-	1	-	-	-	-	-	14	-
31	48	-	-	-	-	-	-	1	5	-
30	30	-	-	-	1	-	-	-	4	-
5	10	-	-	-	-	-	-	1	1	-
2	-	-	-	-	-	-	-	-	-	-
2	2	-	-	-	-	-	-	-	-	-
-	-	-	-	-	-	-	-	-	-	-
-	-	-	-	-	-	-	-	-	-	-
-	-	-	-	-	-	-	-	-	-	-
-	-	-	-	-	-	-	-	-	-	-
-	-	-	-	-	-	-	-	-	-	-
1	2	-	-	-	-	-	-	-	-	-
-	-	-	-	-	-	-	-	-	-	-
19	21	-	1	-	2	2	-	-	7	-
-	-	-	-	-	-	-	-	-	-	-
X	X	X	X	X	X	X	X	X	X	X
2	1	-	6	-	5	3	-	-	1	-
-	-	-	-	-	-	-	-	-	-	-
5	5	-	13	1	23	8	1	-	6	-
-	-	-	-	-	-	-	-	-	-	-
-	-	-	-	-	-	3	-	-	1	-
-	-	-	-	-	-	-	-	-	-	-
1	1	-	-	-	-	1	13	1	-	-
-	-	-	-	-	-	-	-	-	-	-
-	-	-	-	-	-	-	-	-	-	-
-	-	-	-	-	-	-	-	-	-	-
-	-	-	-	-	-	-	-	-	-	-
X	X	X	X	X	X	X	X	X	X	X
-	-	-	-	-	-	-	-	-	-	-
-	-	-	-	-	-	-	-	-	-	-
-	-	-	-	-	-	-	1	-	-	3
-	-	-	-	-	-	-	-	-	-	-
355	300	1	21	1	31	17	16	2	45	3
9	7	1	19	1	28	15	15	1	10	3
346	293	-	2	-	3	2	1	1	35	-
9	12	-	-	-	-	-	-	1	1	-
-	-	-	-	-	-	-	-	-	-	-

(7) 販売金額1位の漁業種類別経営体数

経営体階層	計	底びき網		船びき網	刺網		大型定置網	小型定置網	その他の網漁業	はえ縄	
		沖合底びき網	小型底びき網		その他の刺網	その他のはえ縄				沿岸かつお一本釣	
		1そうびき									
計	816	27	49	4	78	19	53	6	32	1	
漁船非使用階層	34	-	-	-	-	-	-	-	-	-	
漁船使用	-	-	-	-	-	-	-	-	-	-	
無動力漁船のみ	202	-	1	-	15	-	-	3	1	1	
船外機付漁船使用											
1トン未満	27	-	1	-	-	-	-	-	-	-	
1～3	147	-	7	-	26	-	-	1	1	-	
3～5	126	-	1	-	28	-	-	1	20	-	
5～10	80	-	13	1	8	-	-	1	10	-	
10～20	55	11	22	3	1	-	-	-	-	-	
20～30	8	3	4	-	-	-	-	-	-	-	
30～50	6	4	-	-	-	-	-	-	-	-	
50～100	9	9	-	-	-	-	-	-	-	-	
100～200	-	-	-	-	-	-	-	-	-	-	
200～500	-	-	-	-	-	-	-	-	-	-	
500～1,000	-	-	-	-	-	-	-	-	-	-	
1,000～3,000	-	-	-	-	-	-	-	-	-	-	
3,000トン以上	-	-	-	-	-	-	-	-	-	-	
大型定置網	19	-	-	-	-	19	-	-	-	-	
大型定置網	-	-	-	-	-	-	-	-	-	-	
小型定置網	53	-	-	-	-	-	53	-	-	-	
海面養殖											
魚類養殖											
ぎんざけ養殖	-	-	-	-	-	-	-	-	-	-	
ぶり類養殖	1	-	-	-	-	-	-	-	-	-	
まだい養殖	6	-	-	-	-	-	-	-	-	-	
ひらめ養殖	-	-	-	-	-	-	-	-	-	-	
とらふぐ養殖	23	-	-	-	-	-	-	-	-	-	
くろまぐろ養殖	-	-	-	-	-	-	-	-	-	-	
その他の魚類養殖	3	-	-	-	-	-	-	-	-	-	
ほたてがい養殖	-	-	-	-	-	-	-	-	-	-	
かき類養殖	13	-	-	-	-	-	-	-	-	-	
その他の貝類養殖	-	-	-	-	-	-	-	-	-	-	
くるまえび養殖	-	-	-	-	-	-	-	-	-	-	
ほや類養殖	-	-	-	-	-	-	-	-	-	-	
その他の水産動物類養殖	-	-	-	-	-	-	-	-	-	-	
こんぶ類養殖	-	-	-	-	-	-	-	-	-	-	
わかめ類養殖	1	-	-	-	-	-	-	-	-	-	
のり類養殖	-	-	-	-	-	-	-	-	-	-	
その他の海藻類養殖	-	-	-	-	-	-	-	-	-	-	
真珠養殖	3	-	-	-	-	-	-	-	-	-	
真珠母貝養殖	-	-	-	-	-	-	-	-	-	-	
沿岸漁業層計	738	-	23	1	77	19	53	6	32	1	
海面養殖層計	50	-	-	-	-	-	-	-	-	-	
上記以外の沿岸漁業層計	688	-	23	1	77	19	53	6	32	1	
中小漁業層計	78	27	26	3	1	-	-	-	-	-	
大規模漁業層計	-	-	-	-	-	-	-	-	-	-	



2 個人経営体

(1) 自家漁業の主従別営んだ兼業種別経営体数

経営体階層	計 (実数※)	自家漁業を主とする経営体								共同経営 に出資従事
		小計 (実数)	自営業						その他	
			水産物の 加工	漁家民宿	漁家 レストラン	遊漁船業	農業	小売業		
計	555	177	10	24	1	43	24	1	44	20
漁船非使用階層	16	X	X	X	X	X	X	X	X	X
無動力漁船のみ	-	-	-	-	-	-	-	-	-	-
船外機付漁船	154	35	2	2	-	-	9	-	6	5
動力漁船使用										
1 トン未満	21	6	-	1	-	-	1	-	1	-
1 ～ 3	109	22	1	4	1	1	2	-	6	3
3 ～ 5	93	41	-	6	-	18	2	1	10	7
5 ～ 10	55	25	2	1	-	10	3	-	7	-
10 ～ 20	26	11	1	1	-	6	-	-	4	-
20 ～ 30	3	X	X	X	X	X	X	X	X	X
30 ～ 50	2	X	X	X	X	X	X	X	X	X
50 ～ 100	-	-	-	-	-	-	-	-	-	-
100 ～ 200	-	-	-	-	-	-	-	-	-	-
200 ～ 500	-	-	-	-	-	-	-	-	-	-
500 ～ 1,000	-	-	-	-	-	-	-	-	-	-
1,000 ～ 3,000	-	-	-	-	-	-	-	-	-	-
3,000 トン以上	-	-	-	-	-	-	-	-	-	-
大型定置網	1	X	X	X	X	X	X	X	X	X
小型定置網	33	9	2	2	-	3	2	-	1	3
海面養殖										
魚類養殖										
ぎんざけ養殖	-	-	-	-	-	-	-	-	-	-
ぶり類養殖	1	X	X	X	X	X	X	X	X	X
まだい養殖	6	3	-	2	-	-	2	-	1	-
ひらめ養殖	-	-	-	-	-	-	-	-	-	-
とらふぐ養殖	21	6	-	3	-	1	-	-	1	-
くろまぐろ養殖	-	-	-	-	-	-	-	-	-	-
その他の魚類養殖	1	X	X	X	X	X	X	X	X	X
ほたてがい養殖	-	-	-	-	-	-	-	-	-	-
かき類養殖	12	5	-	-	-	2	3	-	1	-
その他の貝類養殖	-	-	-	-	-	-	-	-	-	-
くるまえび養殖	-	-	-	-	-	-	-	-	-	-
ほや類養殖	-	-	-	-	-	-	-	-	-	-
その他の水産動物類養殖	-	-	-	-	-	-	-	-	-	-
こんぶ類養殖	-	-	-	-	-	-	-	-	-	-
わかめ類養殖	1	X	X	X	X	X	X	X	X	X
のり類養殖	-	-	-	-	-	-	-	-	-	-
その他の海藻類養殖	-	-	-	-	-	-	-	-	-	-
真珠養殖	-	-	-	-	-	-	-	-	-	-
真珠母貝養殖	-	-	-	-	-	-	-	-	-	-
沿岸漁業層計	524	161	8	21	1	35	24	1	38	20
海面養殖層計	42	14	-	5	-	3	5	-	3	-
上記以外の沿岸漁業層計	482	147	8	16	1	32	19	1	35	20
中小漁業層計	31	16	2	3	-	8	-	-	6	-
大規模漁業層計	-	-	-	-	-	-	-	-	-	-

※表頭の自営業の種類は複数回答が可能な項目である。



単位：経営体

		自家漁業を従とする経営体										
漁業 雇われ	漁業以外 の仕事に 雇われ	小計 (実数)	自営業							共同経営 に出資 従事	漁業 雇われ	漁業以外 の仕事に 雇われ
			水産物の 加工	漁家民宿	漁家 レストラ ン	遊漁船業	農業	小売業	その他			
33	57	378	20	118	8	117	41	14	76	83	74	128
X	X	X	X	X	X	X	X	X	X	X	X	X
-	-	-	-	-	-	-	-	-	-	-	-	-
1	19	119	4	21	4	7	15	2	32	24	24	61
3	2	15	-	1	-	2	1	-	4	8	5	7
7	9	87	5	40	1	23	10	3	17	25	17	22
7	13	52	3	9	-	27	1	3	8	6	16	15
8	5	30	-	11	-	21	1	3	5	3	7	1
3	2	15	1	1	-	14	1	1	1	-	1	3
X	X	X	X	X	X	X	X	X	X	X	X	X
X	X	X	X	X	X	X	X	X	X	X	X	X
-	-	-	-	-	-	-	-	-	-	-	-	-
-	-	-	-	-	-	-	-	-	-	-	-	-
-	-	-	-	-	-	-	-	-	-	-	-	-
-	-	-	-	-	-	-	-	-	-	-	-	-
-	-	-	-	-	-	-	-	-	-	-	-	-
X	X	X	X	X	X	X	X	X	X	X	X	X
-	-	-	-	-	-	-	-	-	-	-	-	-
-	3	24	3	16	2	11	1	-	3	12	-	10
-	-	-	-	-	-	-	-	-	-	-	-	-
X	X	X	X	X	X	X	X	X	X	X	X	X
-	-	3	-	3	-	1	1	-	1	-	-	1
-	-	-	-	-	-	-	-	-	-	-	-	-
2	1	15	3	14	-	5	5	1	2	3	-	3
-	-	-	-	-	-	-	-	-	-	-	-	-
X	X	X	X	X	X	X	X	X	X	X	X	X
-	-	-	-	-	-	-	-	-	-	-	-	-
1	1	7	1	-	-	4	3	1	1	-	-	2
-	-	-	-	-	-	-	-	-	-	-	-	-
-	-	-	-	-	-	-	-	-	-	-	-	-
-	-	-	-	-	-	-	-	-	-	-	-	-
-	-	-	-	-	-	-	-	-	-	-	-	-
-	-	-	-	-	-	-	-	-	-	-	-	-
X	X	X	X	X	X	X	X	X	X	X	X	X
-	-	-	-	-	-	-	-	-	-	-	-	-
-	-	-	-	-	-	-	-	-	-	-	-	-
-	-	-	-	-	-	-	-	-	-	-	-	-
30	55	363	19	117	8	103	40	13	75	83	73	125
3	2	28	4	19	-	12	9	2	4	4	1	6
27	53	335	15	98	8	91	31	11	71	79	72	119
3	2	15	1	1	-	14	1	1	1	-	1	3
-	-	-	-	-	-	-	-	-	-	-	-	-

(2) 専業別・基幹的漁業従事者の男女別・年齢階層別経営体数

経営体階層		合計	計	専業 海上作業従事世帯員あり																											
				男女計														基幹的従事者が男													
				小計	29歳以下													小計	29歳以下												
					30~34	35~39	40~44	45~49	50~54	55~59	60~64	65~69	70~74	75歳以上	30~34	35~39	40~44		45~49	50~54	55~59	60~64	65~69	70~74							
計		778	223	-	223	-	-	6	5	6	7	16	28	37	32	86	205	-	-	6	5	6	7	16	26	35	28				
漁船 無動力 船外機 1ト 3ト 5ト 10ト 20ト 30ト 50ト 100ト 200ト 500ト 1,000ト 3,000ト	船外機	34	18	-	18	-	-	-	-	-	-	-	2	1	4	11	2	-	-	-	-	-	-	-	-	-	-	1			
	船外機	201	47	-	47	-	-	-	-	-	-	-	3	11	11	22	45	-	-	-	-	-	-	-	-	3	10	10			
	1ト	27	X	X	X	X	X	X	X	X	X	X	X	X	X	X	X	X	X	X	X	X	X	X	X	X	X	X	X		
	3ト	147	38	-	38	-	-	1	1	-	-	2	3	5	5	21	38	-	-	1	1	-	-	2	3	5	5				
	5ト	126	33	-	33	-	-	-	-	-	1	3	7	5	3	14	33	-	-	-	-	-	1	3	7	5	3				
	10ト	79	24	-	24	-	-	-	3	3	4	4	1	4	2	3	24	-	-	-	3	3	4	4	1	4	2				
	20ト	51	25	-	25	-	-	4	1	1	2	2	6	2	3	4	25	-	-	4	1	1	2	2	6	2	3				
	30ト	7	4	-	4	-	-	1	-	-	-	-	1	2	-	4	-	-	1	-	-	-	-	-	1	2	-				
	50ト	3	1	-	1	-	-	-	-	-	-	1	-	-	-	-	1	-	-	-	-	-	-	-	1	-	-				
	100ト	3	3	-	3	-	-	-	-	-	-	1	-	1	1	-	3	-	-	-	-	-	-	-	1	-	1				
	200ト	-	-	-	-	-	-	-	-	-	-	-	-	-	-	-	-	-	-	-	-	-	-	-	-	-	-				
	500ト	-	-	-	-	-	-	-	-	-	-	-	-	-	-	-	-	-	-	-	-	-	-	-	-	-	-				
	1,000ト	-	-	-	-	-	-	-	-	-	-	-	-	-	-	-	-	-	-	-	-	-	-	-	-	-	-				
	3,000ト	-	-	-	-	-	-	-	-	-	-	-	-	-	-	-	-	-	-	-	-	-	-	-	-	-	-				
大型	2	X	X	X	X	X	X	X	X	X	X	X	X	X	X	X	X	X	X	X	X	X	X	X	X	X	X				
小型	51	18	-	18	-	-	-	-	1	-	3	1	3	2	8	18	-	-	-	-	1	-	3	1	3	2					
海面 魚類 ぎぶり まひら とくろ そた ほか その ほそ この わの その 真珠	魚類	-	-	-	-	-	-	-	-	-	-	-	-	-	-	-	-	-	-	-	-	-	-	-	-	-	-				
	ぎぶり	1	X	X	X	X	X	X	X	X	X	X	X	X	X	X	X	X	X	X	X	X	X	X	X	X	X				
	まひら	6	-	-	-	-	-	-	-	-	-	-	-	-	-	-	-	-	-	-	-	-	-	-	-	-					
	とくろ	23	2	-	2	-	-	-	-	-	-	1	1	-	2	-	-	-	-	-	-	-	-	-	1	1					
	そた	2	X	X	X	X	X	X	X	X	X	X	X	X	X	X	X	X	X	X	X	X	X	X	X	X	X				
	ほか	13	1	-	1	-	-	-	-	-	-	-	-	-	-	1	1	-	-	-	-	-	-	-	-	-					
	その	-	-	-	-	-	-	-	-	-	-	-	-	-	-	-	-	-	-	-	-	-	-	-	-	-					
	ほそ	-	-	-	-	-	-	-	-	-	-	-	-	-	-	-	-	-	-	-	-	-	-	-	-	-					
	この	-	-	-	-	-	-	-	-	-	-	-	-	-	-	-	-	-	-	-	-	-	-	-	-	-					
	わの	1	X	X	X	X	X	X	X	X	X	X	X	X	X	X	X	X	X	X	X	X	X	X	X	X	X				
	その	-	-	-	-	-	-	-	-	-	-	-	-	-	-	-	-	-	-	-	-	-	-	-	-	-					
	真珠	1	X	X	X	X	X	X	X	X	X	X	X	X	X	X	X	X	X	X	X	X	X	X	X	X	X				
	真珠	-	-	-	-	-	-	-	-	-	-	-	-	-	-	-	-	-	-	-	-	-	-	-	-	-					
	沿岸	714	190	-	190	-	-	1	4	5	5	12	21	32	28	82	172	-	-	1	4	5	5	12	19	30	24				
海面	47	5	-	5	-	-	-	1	-	-	2	1	-	1	5	-	-	-	1	-	-	-	2	1	-						
上記以外	667	185	-	185	-	-	1	4	4	5	12	19	31	28	81	167	-	-	1	4	4	5	12	17	29	24					
中小	64	33	-	33	-	-	5	1	1	2	4	7	5	4	4	33	-	-	5	1	1	2	4	7	5	4					
大規模	-	-	-	-	-	-	-	-	-	-	-	-	-	-	-	-	-	-	-	-	-	-	-	-	-						

単位：経営体

														第1種兼業																	
基幹の従事者が女														海上作業従事世帯員あり																	
														男女計																	
														基幹の従事者が男																	
75歳以上	小計	29歳以下	30～34	35～39	40～44	45～49	50～54	55～59	60～64	65～69	70～74	75歳以上	計	海上作業従事世帯員なし	小計	29歳以下	30～34	35～39	40～44	45～49	50～54	55～59	60～64	65～69	70～74	75歳以上	小計	29歳以下	30～34	35～39	40～44
76	18	-	-	-	-	-	-	-	2	2	4	10	177	-	177	1	4	3	4	4	17	13	29	37	24	41	170	1	4	3	4
1	16	-	-	-	-	-	-	-	2	1	3	10	8	-	8	-	-	-	-	-	-	-	-	3	2	3	4	-	-	-	-
-	-	-	-	-	-	-	-	-	-	-	-	-	-	-	-	-	-	-	-	-	-	-	-	-	-	-	-	-	-	-	-
22	2	-	-	-	-	-	-	-	-	1	1	-	35	-	35	-	-	-	-	-	3	1	2	8	6	15	32	-	-	-	-
X	X	X	X	X	X	X	X	X	X	X	X	X	X	X	X	X	X	X	X	X	X	X	X	X	X	X	X	X	X	X	X
21	-	-	-	-	-	-	-	-	-	-	-	-	22	-	22	1	2	1	-	-	-	-	3	7	3	5	22	1	2	1	-
14	-	-	-	-	-	-	-	-	-	-	-	-	41	-	41	-	1	1	-	1	1	4	13	9	6	5	41	-	1	1	-
3	-	-	-	-	-	-	-	-	-	-	-	-	25	-	25	-	-	-	1	2	4	3	3	4	1	7	25	-	-	-	1
4	-	-	-	-	-	-	-	-	-	-	-	-	11	-	11	-	1	-	1	-	2	2	2	2	1	-	11	-	1	-	1
-	-	-	-	-	-	-	-	-	-	-	-	-	3	-	3	-	-	-	1	-	-	-	-	1	-	1	3	-	-	-	1
-	-	-	-	-	-	-	-	-	-	-	-	-	2	-	2	-	-	-	-	-	1	-	-	1	-	2	-	-	-	-	-
-	-	-	-	-	-	-	-	-	-	-	-	-	-	-	-	-	-	-	-	-	-	-	-	-	-	-	-	-	-	-	-
-	-	-	-	-	-	-	-	-	-	-	-	-	-	-	-	-	-	-	-	-	-	-	-	-	-	-	-	-	-	-	-
-	-	-	-	-	-	-	-	-	-	-	-	-	-	-	-	-	-	-	-	-	-	-	-	-	-	-	-	-	-	-	-
-	-	-	-	-	-	-	-	-	-	-	-	-	-	-	-	-	-	-	-	-	-	-	-	-	-	-	-	-	-	-	-
X	X	X	X	X	X	X	X	X	X	X	X	X	X	X	X	X	X	X	X	X	X	X	X	X	X	X	X	X	X	X	X
8	-	-	-	-	-	-	-	-	-	-	-	-	9	-	9	-	-	-	1	-	3	-	-	1	1	3	9	-	-	-	1
-	-	-	-	-	-	-	-	-	-	-	-	-	-	-	-	-	-	-	-	-	-	-	-	-	-	-	-	-	-	-	-
X	X	X	X	X	X	X	X	X	X	X	X	X	X	X	X	X	X	X	X	X	X	X	X	X	X	X	X	X	X	X	X
-	-	-	-	-	-	-	-	-	-	-	-	-	3	-	3	-	-	1	-	1	-	-	-	-	-	1	3	-	-	1	-
-	-	-	-	-	-	-	-	-	-	-	-	-	-	-	-	-	-	-	-	-	-	-	-	-	-	-	-	-	-	-	-
-	-	-	-	-	-	-	-	-	-	-	-	-	6	-	6	-	-	-	-	-	2	1	3	-	-	6	-	-	-	-	-
X	X	X	X	X	X	X	X	X	X	X	X	X	X	X	X	X	X	X	X	X	X	X	X	X	X	X	X	X	X	X	X
1	-	-	-	-	-	-	-	-	-	-	-	-	5	-	5	-	-	-	-	-	-	-	-	-	-	-	-	-	-	-	-
-	-	-	-	-	-	-	-	-	-	-	-	-	-	-	-	-	-	-	-	-	-	-	-	-	-	-	-	-	-	-	-
-	-	-	-	-	-	-	-	-	-	-	-	-	-	-	-	-	-	-	-	-	-	-	-	-	-	-	-	-	-	-	-
X	X	X	X	X	X	X	X	X	X	X	X	X	X	X	X	X	X	X	X	X	X	X	X	X	X	X	X	X	X	X	X
-	-	-	-	-	-	-	-	-	-	-	-	-	-	-	-	-	-	-	-	-	-	-	-	-	-	-	-	-	-	-	-
X	X	X	X	X	X	X	X	X	X	X	X	X	X	X	X	X	X	X	X	X	X	X	X	X	X	X	X	X	X	X	X
-	-	-	-	-	-	-	-	-	-	-	-	-	-	-	-	-	-	-	-	-	-	-	-	-	-	-	-	-	-	-	-
72	18	-	-	-	-	-	-	-	2	2	4	10	161	-	161	1	3	3	2	4	14	11	27	33	23	40	154	1	3	3	2
1	-	-	-	-	-	-	-	-	-	-	-	-	14	-	14	-	-	1	-	1	2	2	4	1	2	1	14	-	-	1	-
71	18	-	-	-	-	-	-	-	2	2	4	10	147	-	147	1	3	2	2	3	12	9	23	32	21	39	140	1	3	2	2
4	-	-	-	-	-	-	-	-	-	-	-	-	16	-	16	-	1	-	2	-	3	2	2	4	1	1	16	-	1	-	2
-	-	-	-	-	-	-	-	-	-	-	-	-	-	-	-	-	-	-	-	-	-	-	-	-	-	-	-	-	-	-	-

(2) 専業別・基幹的漁業従事者の男女別・年齢階層別経営体数 (続き)

経営体階層			第1種兼業																	計	海上作 業従事 世帯員 なし								
			海上作業従事世帯員あり																			小計	29歳以下	30～34	35～39	40～44			
			基幹的従事者が男								基幹的従事者が女																		
			45～49	50～54	55～59	60～64	65～69	70～74	75歳以上	小計	29歳以下	30～34	35～39	40～44	45～49	50～54	55～59	60～64	65～69	70～74	75歳以上		小計	29歳以下	30～34	35～39	40～44		
計			4	17	13	29	34	21	40	7	-	-	-	-	-	-	-	-	3	3	1	378	-	378	12	13	18	26	
漁船	無動力船	非動力機付船	階段の漁船使用	-	-	-	-	2	-	2	4	-	-	-	-	-	-	-	1	2	1	8	-	8	-	-	1	-	
			層用み漁船用満	-	-	-	-	-	-	-	-	-	-	-	-	-	-	-	-	-	-	-	-	-	-	-	-	-	-
漁船	無動力機付船	トーン	未	X	X	X	X	X	X	X	X	X	X	X	X	X	X	X	X	X	X	X	X	X	X	X	X	X	
			3	-	-	-	3	7	3	5	-	-	-	-	-	-	-	-	-	-	-	87	-	87	3	3	5	5	
			5	1	1	4	13	9	6	5	-	-	-	-	-	-	-	-	-	-	-	52	-	52	3	1	-	5	
			10	2	4	3	3	4	1	7	-	-	-	-	-	-	-	-	-	-	-	30	-	30	-	1	2	1	
			20	-	2	2	2	2	1	-	-	-	-	-	-	-	-	-	-	-	-	15	-	15	-	1	2	2	
			30	-	-	-	-	1	-	1	-	-	-	-	-	-	-	-	-	-	-	-	-	-	-	-	-	-	-
			50	-	1	-	-	1	-	-	-	-	-	-	-	-	-	-	-	-	-	-	-	-	-	-	-	-	-
			100	-	-	-	-	-	-	-	-	-	-	-	-	-	-	-	-	-	-	-	-	-	-	-	-	-	-
			200	-	-	-	-	-	-	-	-	-	-	-	-	-	-	-	-	-	-	-	-	-	-	-	-	-	-
			500	-	-	-	-	-	-	-	-	-	-	-	-	-	-	-	-	-	-	-	-	-	-	-	-	-	-
			3,000	-	-	-	-	-	-	-	-	-	-	-	-	-	-	-	-	-	-	-	-	-	-	-	-	-	-
大きさ	型型	定定	位置	X	X	X	X	X	X	X	X	X	X	X	X	X	X	X	X	X	X	X	X	X	X	X	X		
			位置	-	-	-	-	-	-	-	-	-	-	-	-	-	-	-	-	-	-	-	-	-	-	-	-	-	
小	型	定	位置	-	3	-	-	1	1	3	-	-	-	-	-	-	-	-	-	24	-	24	1	-	3	1			
			位置	-	-	-	-	-	-	-	-	-	-	-	-	-	-	-	-	-	-	-	-	-	-	-	-	-	
海面	魚類	ざらめ	養殖	-	-	-	-	-	-	-	-	-	-	-	-	-	-	-	-	-	-	-	-	-	-	-	-		
			養殖	X	X	X	X	X	X	X	X	X	X	X	X	X	X	X	X	X	X	X	X	X	X	X	X	X	
			養殖	1	-	-	-	-	-	1	-	-	-	-	-	-	-	-	-	-	3	-	3	-	-	-	-	-	
			養殖	-	-	-	-	-	-	-	-	-	-	-	-	-	-	-	-	-	-	-	-	-	-	-	-	-	
			養殖	-	2	1	3	-	-	-	-	-	-	-	-	-	-	-	-	-	15	-	15	-	-	-	3	-	
			養殖	-	-	-	-	-	-	-	-	-	-	-	-	-	-	-	-	-	-	-	-	-	-	-	-	-	
			養殖	X	X	X	X	X	X	X	X	X	X	X	X	X	X	X	X	X	X	X	X	X	X	X	X	X	
			養殖	-	-	-	-	-	-	-	-	-	-	-	-	-	-	-	-	-	-	-	-	-	-	-	-	-	
			養殖	-	-	-	1	1	1	2	-	-	-	-	-	-	-	-	-	-	7	-	7	-	2	-	-	-	
			養殖	-	-	-	-	-	-	-	-	-	-	-	-	-	-	-	-	-	-	-	-	-	-	-	-	-	
			養殖	-	-	-	-	-	-	-	-	-	-	-	-	-	-	-	-	-	-	-	-	-	-	-	-	-	
			養殖	-	-	-	-	-	-	-	-	-	-	-	-	-	-	-	-	-	-	-	-	-	-	-	-	-	
			養殖	X	X	X	X	X	X	X	X	X	X	X	X	X	X	X	X	X	X	X	X	X	X	X	X	X	
			養殖	-	-	-	-	-	-	-	-	-	-	-	-	-	-	-	-	-	-	-	-	-	-	-	-	-	
養殖	X	X	X	X	X	X	X	X	X	X	X	X	X	X	X	X	X	X	X	X	X	X	X	X	X				
養殖	-	-	-	-	-	-	-	-	-	-	-	-	-	-	-	-	-	-	-	-	-	-	-	-	-				
養殖	X	X	X	X	X	X	X	X	X	X	X	X	X	X	X	X	X	X	X	X	X	X	X	X	X				
養殖	-	-	-	-	-	-	-	-	-	-	-	-	-	-	-	-	-	-	-	-	-	-	-	-	-				
養殖	X	X	X	X	X	X	X	X	X	X	X	X	X	X	X	X	X	X	X	X	X	X	X	X	X				
養殖	-	-	-	-	-	-	-	-	-	-	-	-	-	-	-	-	-	-	-	-	-	-	-	-	-				
沿岸	漁業	層計	4	14	11	27	30	20	39	7	-	-	-	-	-	-	-	3	3	1	363	-	363	12	12	16	24		
海上	養殖	層計	1	2	2	4	1	2	1	-	-	-	-	-	-	-	-	-	-	-	28	-	28	-	2	-	3		
上記以外	漁業	層計	3	12	9	23	29	18	38	7	-	-	-	-	-	-	-	3	3	1	335	-	335	12	10	16	21		
中小	漁業	層計	-	3	2	2	4	1	1	-	-	-	-	-	-	-	-	-	-	-	15	-	15	-	1	2	2		
大規模	漁業	層計	-	-	-	-	-	-	-	-	-	-	-	-	-	-	-	-	-	-	-	-	-	-	-	-	-		

単位：経営体

第2種兼業																															
海上作業従事世帯員あり																															
男女計								基幹的従事者が男														基幹的従事者が女									
45～49	50～54	55～59	60～64	65～69	70～74	75歳以上	小計	29歳以下	30～34	35～39	40～44	45～49	50～54	55～59	60～64	65～69	70～74	75歳以上	小計	29歳以下	30～34	35～39	40～44	45～49	50～54	55～59	60～64	65～69	70～74	75歳以上	
23	35	50	53	68	46	34	371	12	13	17	26	23	34	50	52	66	45	33	7	-	-	1	-	-	1	-	1	2	1	1	
1	1	1	-	1	2	1	5	-	-	-	-	1	1	1	-	-	1	1	3	-	-	1	-	-	-	-	-	1	1	-	
-	-	-	-	-	-	-	-	-	-	-	-	-	-	-	-	-	-	-	-	-	-	-	-	-	-	-	-	-	-	-	
8	12	12	15	27	11	12	116	5	4	5	8	8	11	12	14	26	11	12	3	-	-	-	-	-	1	-	1	1	-	-	
X	X	X	X	X	X	X	X	X	X	X	X	X	X	X	X	X	X	X	X	X	X	X	X	X	X	X	X	X	X	X	
3	8	16	13	13	8	10	87	3	3	5	5	3	8	16	13	13	8	10	-	-	-	-	-	-	-	-	-	-	-	-	
4	3	7	8	9	8	4	51	3	1	-	5	4	3	7	8	9	8	3	1	-	-	-	-	-	-	-	-	-	-	-	1
2	2	8	6	6	2	-	30	-	1	2	1	2	2	8	6	6	2	-	-	-	-	-	-	-	-	-	-	-	-	-	
-	1	3	2	2	1	1	15	-	1	2	2	-	1	3	2	2	1	1	-	-	-	-	-	-	-	-	-	-	-	-	
-	-	-	-	-	-	-	-	-	-	-	-	-	-	-	-	-	-	-	-	-	-	-	-	-	-	-	-	-	-	-	
-	-	-	-	-	-	-	-	-	-	-	-	-	-	-	-	-	-	-	-	-	-	-	-	-	-	-	-	-	-	-	
-	-	-	-	-	-	-	-	-	-	-	-	-	-	-	-	-	-	-	-	-	-	-	-	-	-	-	-	-	-	-	
-	-	-	-	-	-	-	-	-	-	-	-	-	-	-	-	-	-	-	-	-	-	-	-	-	-	-	-	-	-	-	
-	-	-	-	-	-	-	-	-	-	-	-	-	-	-	-	-	-	-	-	-	-	-	-	-	-	-	-	-	-	-	
X	X	X	X	X	X	X	X	X	X	X	X	X	X	X	X	X	X	X	X	X	X	X	X	X	X	X	X	X	X	X	
2	3	-	5	2	4	3	24	1	-	3	1	2	3	-	5	2	4	3	-	-	-	-	-	-	-	-	-	-	-	-	
-	-	-	-	-	-	-	-	-	-	-	-	-	-	-	-	-	-	-	-	-	-	-	-	-	-	-	-	-	-	-	
X	X	X	X	X	X	X	X	X	X	X	X	X	X	X	X	X	X	X	X	X	X	X	X	X	X	X	X	X	X	X	
1	-	-	-	-	2	-	3	-	-	-	-	1	-	-	-	-	2	-	-	-	-	-	-	-	-	-	-	-	-		
2	3	2	3	-	2	-	15	-	-	-	3	2	3	2	3	-	2	-	-	-	-	-	-	-	-	-	-	-	-		
X	X	X	X	X	X	X	X	X	X	X	X	X	X	X	X	X	X	X	X	X	X	X	X	X	X	X	X	X	X	X	
-	-	-	-	-	-	-	-	-	-	-	-	-	-	-	-	-	-	-	-	-	-	-	-	-	-	-	-	-	-	-	
-	-	-	1	3	1	-	7	-	2	-	-	-	-	-	1	3	1	-	-	-	-	-	-	-	-	-	-	-	-		
-	-	-	-	-	-	-	-	-	-	-	-	-	-	-	-	-	-	-	-	-	-	-	-	-	-	-	-	-	-	-	
-	-	-	-	-	-	-	-	-	-	-	-	-	-	-	-	-	-	-	-	-	-	-	-	-	-	-	-	-	-	-	
X	X	X	X	X	X	X	X	X	X	X	X	X	X	X	X	X	X	X	X	X	X	X	X	X	X	X	X	X	X	X	
-	-	-	-	-	-	-	-	-	-	-	-	-	-	-	-	-	-	-	-	-	-	-	-	-	-	-	-	-	-	-	
X	X	X	X	X	X	X	X	X	X	X	X	X	X	X	X	X	X	X	X	X	X	X	X	X	X	X	X	X	X	X	
-	-	-	-	-	-	-	-	-	-	-	-	-	-	-	-	-	-	-	-	-	-	-	-	-	-	-	-	-	-	-	
23	34	47	51	66	45	33	356	12	12	15	24	23	33	47	50	64	44	32	7	-	-	1	-	-	1	-	1	2	1	1	
3	4	2	4	5	5	-	28	-	2	-	3	3	4	2	4	5	5	-	-	-	-	-	-	-	-	-	-	-	-	-	
20	30	45	47	61	40	33	328	12	10	15	21	20	29	45	46	59	39	32	7	-	-	1	-	-	1	-	1	2	1	1	
-	1	3	2	2	1	1	15	-	1	2	2	-	1	3	2	2	1	1	-	-	-	-	-	-	-	-	-	-	-	-	
-	-	-	-	-	-	-	-	-	-	-	-	-	-	-	-	-	-	-	-	-	-	-	-	-	-	-	-	-	-	-	

(3) 自営漁業の後継者の有無別経営体数

単位：経営体

経営体階層	計	後継者あり	後継者なし
計	778	98	680
漁船非使用階層	34	-	34
漁船使用	-	-	-
無動力漁船のみ	-	-	-
船外機付漁船	201	7	194
動力漁船使用	-	-	-
1 トン未満	27	X	X
1 ～ 3	147	10	137
3 ～ 5	126	17	109
5 ～ 10	79	14	65
10 ～ 20	51	11	40
20 ～ 30	7	3	4
30 ～ 50	3	1	2
50 ～ 100	3	2	1
100 ～ 200	-	-	-
200 ～ 500	-	-	-
500 ～ 1,000	-	-	-
1,000 ～ 3,000	-	-	-
3,000 トン以上	-	-	-
大型定置網	2	X	X
大型定置網	-	-	-
小型定置網	51	14	37
海面養殖	-	-	-
魚類養殖	-	-	-
ぎんざけ養殖	-	-	-
ぶり類養殖	1	X	X
まだい養殖	6	5	1
ひらめ養殖	-	-	-
とらふぐ養殖	23	8	15
くろまぐろ養殖	-	-	-
その他の魚類養殖	2	-	2
ほたてがい養殖	-	-	-
かき類養殖	13	2	11
その他の貝類養殖	-	-	-
くるまえび養殖	-	-	-
ほや類養殖	-	-	-
その他の水産動物類養殖	-	-	-
こんぶ類養殖	-	-	-
わかめ類養殖	1	X	X
のり類養殖	-	-	-
その他の海藻類養殖	-	-	-
真珠養殖	1	X	X
真珠母貝養殖	-	-	-
沿岸漁業層計	714	81	633
海面養殖層計	47	16	31
上記以外の沿岸漁業層計	667	65	602
中小漁業層計	64	17	47
大規模漁業層計	-	-	-

## (4) 世代構成別経営体数

単位：経営体

経営体階層	合計	一世代個人経営				二世代個人経営			三世代等個人経営
		計	一人個人経営	夫婦個人経営	その他	計	親子個人経営	その他	
計	778	630	511	114	5	137	131	6	11
漁船非使用階層	34	34	32	2	-	-	-	-	-
漁船使用階層	-	-	-	-	-	-	-	-	-
無動力漁船のみ	201	185	157	28	-	15	15	-	1
船外機付漁船	27	X	X	X	X	X	X	X	X
1トン未満	147	126	107	18	1	18	17	1	3
1～3トン	126	100	75	25	-	26	24	2	-
3～5トン	79	62	51	11	-	14	13	1	3
5～10トン	51	39	31	6	2	11	11	-	1
10～20トン	7	4	3	1	-	3	3	-	-
20～30トン	3	1	1	-	-	2	2	-	-
30～50トン	3	1	1	-	-	2	2	-	-
50～100トン	-	-	-	-	-	-	-	-	-
100～200トン	-	-	-	-	-	-	-	-	-
200～500トン	-	-	-	-	-	-	-	-	-
500～1,000トン	-	-	-	-	-	-	-	-	-
1,000～3,000トン	-	-	-	-	-	-	-	-	-
3,000トン以上	-	-	-	-	-	-	-	-	-
大型定置網	2	X	X	X	X	X	X	X	X
中型定置網	-	-	-	-	-	-	-	-	-
小型定置網	51	26	18	8	-	25	24	1	-
海面養殖	-	-	-	-	-	-	-	-	-
魚類養殖	-	-	-	-	-	-	-	-	-
ぎんざけ	1	X	X	X	X	X	X	X	X
ぶり類	6	1	-	1	-	5	4	1	-
まだい	-	-	-	-	-	-	-	-	-
ひらめ	23	12	9	1	2	10	10	-	1
とらふぐ	-	-	-	-	-	-	-	-	-
くろまぐろ	2	2	2	-	-	-	-	-	-
その他の魚類	-	-	-	-	-	-	-	-	-
ほたてがい	13	10	1	9	-	2	2	-	1
かき類	-	-	-	-	-	-	-	-	-
その他の貝類	-	-	-	-	-	-	-	-	-
くるまえばい	-	-	-	-	-	-	-	-	-
ほや類	-	-	-	-	-	-	-	-	-
その他の水産動物類	-	-	-	-	-	-	-	-	-
こんぶ類	-	-	-	-	-	-	-	-	-
わかめ類	1	X	X	X	X	X	X	X	X
のり類	-	-	-	-	-	-	-	-	-
その他の海藻類	-	-	-	-	-	-	-	-	-
真珠養殖	1	X	X	X	X	X	X	X	X
真珠母貝養殖	-	-	-	-	-	-	-	-	-
沿岸漁業層計	714	585	475	107	3	119	113	6	10
海面養殖層計	47	27	14	11	2	17	16	1	3
上記以外の沿岸漁業層計	667	558	461	96	1	102	97	5	7
中小漁業層計	64	45	36	7	2	18	18	-	1
大規模漁業層計	-	-	-	-	-	-	-	-	-

### 3 漁業就業者

#### (1) 男女別・年齢階層別漁業就業者数

単位：人

自営・ 漁業雇われ区分 (漁業就業者)		合計	個人経営体の 自家漁業のみ	団体経営体の 責任のある者	漁業雇われ
合計		1,328	749	96	483
計	15～19歳	10	1	-	9
	20～24歳	22	5	-	17
	25～29歳	35	8	2	25
	30～34歳	69	16	1	52
	35～39歳	82	18	15	49
	40～44歳	89	35	7	47
	45～49歳	70	31	7	32
	50～54歳	92	47	10	35
	55～59歳	131	71	11	49
	60～64歳	176	99	12	65
	65～69歳	198	132	16	50
	70～74歳	148	97	11	40
	75歳以上	206	189	4	13
男	小計	1,234	667	95	472
	15～19歳	10	1	-	9
	20～24歳	22	5	-	17
	25～29歳	33	6	2	25
	30～34歳	68	15	1	52
	35～39歳	81	17	15	49
	40～44歳	83	33	7	43
	45～49歳	69	30	7	32
	50～54歳	81	40	9	32
	55～59歳	126	66	11	49
	60～64歳	165	89	12	64
	65～69歳	179	114	16	49
	70～74歳	135	85	11	39
75歳以上	182	166	4	12	
女	小計	94	82	1	11
	15～19歳	-	-	-	-
	20～24歳	-	-	-	-
	25～29歳	2	2	-	-
	30～34歳	1	1	-	-
	35～39歳	1	1	-	-
	40～44歳	6	2	-	4
	45～49歳	1	1	-	-
	50～54歳	11	7	1	3
	55～59歳	5	5	-	-
	60～64歳	11	10	-	1
	65～69歳	19	18	-	1
	70～74歳	13	12	-	1
75歳以上	24	23	-	1	

#### (2) 新規就業者数

単位：人

新規就業者		
計	個人経営体の 自家漁業のみ	漁業雇われ
18	7	11



4 漁船隻数・動力漁船トン数規模別隻数

経営体階層	漁船総隻数	無動力 漁船隻数	船外機付 漁船隻数			
				計	1トン未満	1～3
計	1,235	15	482	738	56	282
漁船非使用階層	-	-	-	-	-	-
漁船使用	-	-	-	-	-	-
無動力漁船のみ	-	-	-	-	-	-
船外機付漁船	221	2	219	-	-	-
動力漁船使用	-	-	-	-	-	-
1トン未満	36	-	9	27	27	-
1～3	229	1	77	151	6	145
3～5	175	3	36	136	5	12
5～10	146	4	23	119	5	34
10～20	82	-	5	77	1	11
20～30	19	-	1	18	-	1
30～50	11	-	-	11	-	-
50～100	10	-	-	10	-	-
100～200	-	-	-	-	-	-
200～500	-	-	-	-	-	-
500～1,000	-	-	-	-	-	-
1,000～3,000	-	-	-	-	-	-
3,000トン以上	-	-	-	-	-	-
大型定置網	77	-	14	63	1	9
大型定置網	-	-	-	-	-	-
小型定置網	117	4	45	68	4	35
海面養殖	-	-	-	-	-	-
魚類養殖	-	-	-	-	-	-
ぎんざけ養殖	-	-	-	-	-	-
ぶり類養殖	1	X	X	X	X	X
まだい養殖	16	-	10	6	-	4
ひらめ養殖	-	-	-	-	-	-
とらふぐ養殖	58	-	23	35	7	19
くろまぐろ養殖	-	-	-	-	-	-
その他の魚類養殖	4	-	1	3	-	1
ほたてがい養殖	-	-	-	-	-	-
かき類養殖	22	1	10	11	-	8
その他の貝類養殖	-	-	-	-	-	-
くるまえび養殖	-	-	-	-	-	-
ほや類養殖	-	-	-	-	-	-
その他の水産動物類養殖	-	-	-	-	-	-
こんぶ類養殖	-	-	-	-	-	-
わかめ類養殖	2	X	X	X	X	X
のり類養殖	-	-	-	-	-	-
その他の海藻類養殖	-	-	-	-	-	-
真珠養殖	9	-	6	3	-	3
真珠母貝養殖	-	-	-	-	-	-
沿岸漁業層計	1,113	15	476	622	55	270
海面養殖層計	112	1	53	58	7	35
上記以外の沿岸漁業層計	1,001	14	423	564	48	235
中小漁業層計	122	-	6	116	1	12
大規模漁業層計	-	-	-	-	-	-

单位：隻

動力漁船隻數					
3 ~ 5	5 ~ 10	10 ~ 20	20 ~ 30	30 ~ 50	50 ~ 100
195	105	89	-	2	9
-	-	-	-	-	-
-	-	-	-	-	-
-	-	-	-	-	-
-	-	-	-	-	-
-	-	-	-	-	-
119	-	-	-	-	-
33	47	-	-	-	-
11	12	42	-	-	-
1	6	10	-	-	-
-	1	8	-	2	-
-	-	1	-	-	9
-	-	-	-	-	-
-	-	-	-	-	-
-	-	-	-	-	-
-	-	-	-	-	-
5	21	27	-	-	-
-	-	-	-	-	-
15	13	1	-	-	-
-	-	-	-	-	-
X	X	X	X	X	X
2	-	-	-	-	-
-	-	-	-	-	-
6	3	-	-	-	-
-	-	-	-	-	-
-	2	-	-	-	-
-	-	-	-	-	-
3	-	-	-	-	-
-	-	-	-	-	-
-	-	-	-	-	-
-	-	-	-	-	-
-	-	-	-	-	-
X	X	X	X	X	X
-	-	-	-	-	-
-	-	-	-	-	-
-	-	-	-	-	-
183	86	28	-	-	-
11	5	-	-	-	-
172	81	28	-	-	-
12	19	61	-	2	9
-	-	-	-	-	-

## V 市町別統計表



1 漁業経営体  
 (1) 経営組織別経営体数

単位：経営体

市町・ 漁業地区	計	個人経営体	会社	漁業協同組合	漁業生産組合	共同経営	その他
福井県	816	778	21	1	-	16	-
福井市	77	73	3	-	-	1	-
福井 越廼	55	53	2	-	-	-	-
越廼	22	20	1	-	-	1	-
敦賀市	83	83	-	-	-	-	-
敦賀	83	83	-	-	-	-	-
小浜市	103	101	2	-	-	-	-
小浜	103	101	2	-	-	-	-
あわら市	35	33	-	-	-	2	-
北潟	35	33	-	-	-	2	-
坂井市	68	61	7	-	-	-	-
三国	68	61	7	-	-	-	-
南越前町	44	41	-	-	-	3	-
河野	44	41	-	-	-	3	-
越前町	90	85	3	-	-	2	-
越前	90	85	3	-	-	2	-
美浜町	96	92	-	-	-	4	-
美浜	49	46	-	-	-	3	-
日向	47	46	-	-	-	1	-
高浜町	58	57	-	1	-	-	-
高浜	58	57	-	1	-	-	-
おおい町	80	74	6	-	-	-	-
大島	80	74	6	-	-	-	-
若狭町	82	78	-	-	-	4	-
三方	82	78	-	-	-	4	-

※漁業地区とは、市町の区域内において、共通の漁業条件および共同漁業権を中心とした地先漁業の利用等に係る社会経済活動の共通性に基づいて漁業が行われる地区をいう。

(2) 経営体階層別経営体数

市 町 ・ 漁 業 地 区	計	漁船 非使用	漁船使用														大型 定置網	さけ 定置網	小型 定置網	
			無動力 漁船の み	船外 機付 漁船	動力漁船使用															
					1 トン 未満	1～ 3	3～ 5	5～ 10	10～ 20	20～ 30	30～ 50	50～ 100	100 ～ 200	200 ～ 500	500 ～ 1,000	1,000 ～ 3,000				3,000 トン 以上
福井県	816	34	-	202	27	147	126	80	55	8	6	9	-	-	-	-	-	19	-	53
福井市	77	2	-	29	-	5	23	9	5	1	1	-	-	-	-	-	-	2	-	-
福井 越廼	55	2	-	19	-	4	22	6	1	-	-	-	-	-	-	-	-	1	-	-
敦賀市	22	-	-	10	-	1	1	3	4	1	1	-	-	-	-	-	-	1	-	-
敦賀	83	1	-	9	6	21	12	10	4	-	-	-	-	-	-	-	-	1	-	8
敦賀	83	1	-	9	6	21	12	10	4	-	-	-	-	-	-	-	-	1	-	8
小浜市	103	-	-	22	4	15	10	8	7	-	-	-	-	-	-	-	-	2	-	7
小浜	103	-	-	22	4	15	10	8	7	-	-	-	-	-	-	-	-	2	-	7
あわら市	35	4	-	23	3	3	1	1	-	-	-	-	-	-	-	-	-	-	-	-
北潟	35	4	-	23	3	3	1	1	-	-	-	-	-	-	-	-	-	-	-	-
坂井市	68	21	-	25	-	1	9	3	2	-	2	5	-	-	-	-	-	-	-	-
三国	68	21	-	25	-	1	9	3	2	-	2	5	-	-	-	-	-	-	-	-
南越前町	44	1	-	27	1	6	2	-	-	-	-	-	-	-	-	-	-	3	-	4
河野	44	1	-	27	1	6	2	-	-	-	-	-	-	-	-	-	-	3	-	4
越前町	90	1	-	15	-	7	4	21	25	5	3	4	-	-	-	-	-	2	-	3
越前	90	1	-	15	-	7	4	21	25	5	3	4	-	-	-	-	-	2	-	3
美浜町	96	-	-	20	10	21	25	8	2	-	-	-	-	-	-	-	-	2	-	8
美浜	49	-	-	17	2	13	6	4	2	-	-	-	-	-	-	-	-	1	-	4
日向	47	-	-	3	8	8	19	4	-	-	-	-	-	-	-	-	-	1	-	4
高浜町	58	2	-	8	1	9	20	5	1	-	-	-	-	-	-	-	-	1	-	7
高浜	58	2	-	8	1	9	20	5	1	-	-	-	-	-	-	-	-	1	-	7
おおい町	80	2	-	1	1	36	15	10	9	2	-	-	-	-	-	-	-	1	-	-
大島	80	2	-	1	1	36	15	10	9	2	-	-	-	-	-	-	-	1	-	-
若狭町	82	-	-	23	1	23	5	5	-	-	-	-	-	-	-	-	-	5	-	16
三方	82	-	-	23	1	23	5	5	-	-	-	-	-	-	-	-	-	5	-	16

単位：経営体

海面養殖															沿岸漁業層			中漁業層	大規模漁業層				
魚類養殖							ほたてい養殖	かき類養殖	その他の貝類養殖	くるまび養殖	ほや類養殖	その他の水産動物類養殖	こんぶ類養殖	わかめ類養殖	のり類養殖	その他の海藻類養殖	真珠養殖			真珠貝養殖	計	海面養殖層	左記以外の沿岸漁業層
ぎんざけ養殖	ぶり類養殖	まい養殖	ひらめ養殖	とらぐ養殖	くまろ養殖	その他の魚類養殖																	
-	1	6	-	23	-	3	-	13	-	-	-	-	-	1	-	-	3	-	738	50	688	78	-
-	-	-	-	-	-	-	-	-	-	-	-	-	-	-	-	-	-	-	70	-	70	7	-
-	-	-	-	-	-	-	-	-	-	-	-	-	-	-	-	-	-	-	54	-	54	1	-
-	-	-	-	-	-	-	-	-	-	-	-	-	-	-	-	-	-	-	16	-	16	6	-
-	-	2	-	9	-	-	-	-	-	-	-	-	-	-	-	-	-	-	79	11	68	4	-
-	-	2	-	9	-	-	-	-	-	-	-	-	-	-	-	-	-	-	79	11	68	4	-
-	1	3	-	8	-	1	-	13	-	-	-	-	-	1	-	-	1	-	96	28	68	7	-
-	1	3	-	8	-	1	-	13	-	-	-	-	-	1	-	-	1	-	96	28	68	7	-
-	-	-	-	-	-	-	-	-	-	-	-	-	-	-	-	-	-	-	35	-	35	-	-
-	-	-	-	-	-	-	-	-	-	-	-	-	-	-	-	-	-	-	35	-	35	-	-
-	-	-	-	-	-	-	-	-	-	-	-	-	-	-	-	-	-	-	59	-	59	9	-
-	-	-	-	-	-	-	-	-	-	-	-	-	-	-	-	-	-	-	59	-	59	9	-
-	-	-	-	-	-	-	-	-	-	-	-	-	-	-	-	-	-	-	44	-	44	-	-
-	-	-	-	-	-	-	-	-	-	-	-	-	-	-	-	-	-	-	44	-	44	-	-
-	-	-	-	-	-	-	-	-	-	-	-	-	-	-	-	-	-	-	53	-	53	37	-
-	-	-	-	-	-	-	-	-	-	-	-	-	-	-	-	-	-	-	53	-	53	37	-
-	-	-	-	-	-	-	-	-	-	-	-	-	-	-	-	-	-	-	94	-	94	2	-
-	-	-	-	-	-	-	-	-	-	-	-	-	-	-	-	-	-	-	47	-	47	2	-
-	-	-	-	-	-	-	-	-	-	-	-	-	-	-	-	-	-	-	47	-	47	-	-
-	-	1	-	3	-	-	-	-	-	-	-	-	-	-	-	-	-	-	57	4	53	1	-
-	-	1	-	3	-	-	-	-	-	-	-	-	-	-	-	-	-	-	57	4	53	1	-
-	-	-	-	-	-	1	-	-	-	-	-	-	-	-	-	-	2	-	69	3	66	11	-
-	-	-	-	-	-	1	-	-	-	-	-	-	-	-	-	-	2	-	69	3	66	11	-
-	-	-	-	3	-	1	-	-	-	-	-	-	-	-	-	-	-	-	82	4	78	-	-
-	-	-	-	3	-	1	-	-	-	-	-	-	-	-	-	-	-	-	82	4	78	-	-

## (3) 漁獲物の出荷先別経営体数

単位：経営体

市町・ 漁業地区	計 (実数※)	漁協の市 場または 荷さばき 所	漁協以外 の 卸売市場	流通業者 ・ 加工業者	小売業者 ・ 生協	外食産業	消費者に 直接販売	その他			その他
								自営の 水産物 直売所で	その他の 水産物 直売所で	他の方法 で	
福井県	816	600	142	30	65	24	168	25	10	133	55
福井市	77	42	37	6	7	4	27	3	1	23	1
福井 越廼	55	27	32	2	7	3	23	3	-	20	1
敦賀市	22	15	5	4	-	1	4	-	1	3	-
敦賀	83	82	1	-	-	1	4	-	1	3	3
小浜市	83	82	1	-	-	1	4	-	1	3	3
小浜	103	85	6	-	4	9	34	7	2	25	8
あわら市	103	85	6	-	4	9	34	7	2	25	8
北潟	35	-	3	-	-	-	35	-	-	35	1
北潟	35	-	3	-	-	-	35	-	-	35	1
坂井市	68	44	6	6	17	4	21	7	2	12	3
三国	68	44	6	6	17	4	21	7	2	12	3
南越前町	44	44	-	-	-	-	2	2	-	-	-
河野	44	44	-	-	-	-	2	2	-	-	-
越前町	90	83	4	5	6	3	6	-	1	5	2
越前	90	83	4	5	6	3	6	-	1	5	2
美浜町	96	95	-	2	1	-	14	-	-	14	3
美浜	49	48	-	1	-	-	8	-	-	8	1
日向	47	47	-	1	1	-	6	-	-	6	2
高浜町	58	54	-	1	1	-	8	2	-	6	4
高浜	58	54	-	1	1	-	8	2	-	6	4
おおい町	80	67	18	9	2	1	2	-	-	2	4
大島	80	67	18	9	2	1	2	-	-	2	4
若狭町	82	4	67	1	27	2	15	4	3	8	26
三方	82	4	67	1	27	2	15	4	3	8	26

※表頭の出荷先は複数回答が可能な項目である。



## (4) 主な漁獲物の出荷先別経営体数

単位：経営体

市 町 ・ 漁 業 地 区	計 (実数)	漁協の市場 または 荷さばき所	漁協以外の 卸売市場	流通業者・ 加工業者	小売業者・ 生協	外食産業	消費者に 直接販売	その他
福井県	816	559	108	11	21	3	78	36
福井市	77	28	33	3	2	1	10	—
福井 越廼	55	13	30	1	2	1	8	—
越廼	22	15	3	2	—	—	2	—
敦賀市	83	81	1	—	—	—	1	—
敦賀	83	81	1	—	—	—	1	—
小浜市	103	74	3	—	1	—	17	8
小浜	103	74	3	—	1	—	17	8
あわら市	35	—	3	—	—	—	31	1
北潟	35	—	3	—	—	—	31	1
坂井市	68	41	1	2	10	2	9	3
三国	68	41	1	2	10	2	9	3
南越前町	44	44	—	—	—	—	—	—
河野	44	44	—	—	—	—	—	—
越前町	90	79	3	3	—	—	3	2
越前	90	79	3	3	—	—	3	2
美浜町	96	94	—	—	—	—	1	1
美浜	49	47	—	—	—	—	1	1
日向	47	47	—	—	—	—	—	—
高浜町	58	53	—	—	—	—	2	3
高浜	58	53	—	—	—	—	2	3
おおい町	80	65	9	3	—	—	1	2
大島	80	65	9	3	—	—	1	2
若狭町	82	—	55	—	8	—	3	16
三方	82	—	55	—	8	—	3	16

## (5) 漁獲販売金額別経営体数

市 町 ・ 漁 業 地 区	計	販売金額 なし	100万円 未満	100～300	300～500	500～800	800～1,000	1,000～ 1,500	1,500～ 2,000
福井県	816	10	380	193	56	34	22	24	8
福井市	77	-	45	19	1	2	1	3	-
福井 越廼	55	-	35	16	1	1	-	-	-
越廼	22	-	10	3	-	1	1	3	-
敦賀市	83	-	33	24	4	8	3	5	-
敦賀	83	-	33	24	4	8	3	5	-
小浜市	103	1	39	36	15	5	1	1	1
小浜	103	1	39	36	15	5	1	1	1
あわら市	35	-	35	-	-	-	-	-	-
北潟	35	-	35	-	-	-	-	-	-
坂井市	68	-	46	10	2	-	2	-	-
三国	68	-	46	10	2	-	2	-	-
南越前町	44	-	18	18	1	1	-	-	1
河野	44	-	18	18	1	1	-	-	1
越前町	90	3	21	7	3	4	2	5	2
越前	90	3	21	7	3	4	2	5	2
美浜町	96	1	47	23	6	8	7	1	-
美浜	49	1	31	11	-	3	2	-	-
日向	47	-	16	12	6	5	5	1	-
高浜町	58	3	20	14	11	4	3	-	2
高浜	58	3	20	14	11	4	3	-	2
おおい町	80	1	38	15	4	-	2	9	2
大島	80	1	38	15	4	-	2	9	2
若狭町	82	1	38	27	9	2	1	-	-
三方	82	1	38	27	9	2	1	-	-

単位：経営体 百万円

2,000～ 5,000	5,000万円 ～1億円	1～2	2～5	(参考) 平均販売 金額
36	36	15	2	11
-	4	1	1	12
-	1	1	-	5
-	3	-	1	29
6	-	-	-	5
6	-	-	-	5
2	2	-	-	4
2	2	-	-	4
-	-	-	-	1
-	-	-	-	1
1	5	2	-	11
1	5	2	-	11
2	-	3	-	13
2	-	3	-	13
19	19	5	-	34
19	19	5	-	34
-	1	1	1	8
-	1	-	-	3
-	-	1	1	14
-	-	1	-	6
-	-	1	-	6
6	2	1	-	9
6	2	1	-	9
-	3	1	-	6
-	3	1	-	6

(6) 営んだ漁業種類別経営体数

市 町 ・ 漁 業 地 区	計 (実数※)	底びき網		船びき 網	刺網	大型 定置網	小型 定置網	その他 の 網漁業	はえ縄	釣	
		沖合 底びき網	小型底 びき網		その他 の刺網				その他 のはえ縄	沿岸 かつお 一本釣	沿岸 いか釣
		1 そう びき									
福井県	816	27	81	12	240	20	60	30	57	1	126
福井市	77	-	1	-	12	2	-	-	3	-	18
福井 越廼	55	-	1	-	5	1	-	-	3	-	9
越廼	22	-	-	-	7	1	-	-	-	-	9
敦賀市	83	-	9	4	24	1	10	2	7	1	9
敦賀	83	-	9	4	24	1	10	2	7	1	9
小浜市	103	-	12	1	20	2	9	6	3	-	8
小浜	103	-	12	1	20	2	9	6	3	-	8
あわら市	35	-	-	1	3	-	-	2	-	-	4
北潟	35	-	-	1	3	-	-	2	-	-	4
坂井市	68	9	-	-	9	-	-	1	1	-	6
三国	68	9	-	-	9	-	-	1	1	-	6
南越前町	44	-	-	-	14	3	4	-	1	-	-
河野	44	-	-	-	14	3	4	-	1	-	-
越前町	90	12	32	-	24	2	5	2	-	-	23
越前	90	12	32	-	24	2	5	2	-	-	23
美浜町	96	-	1	-	34	2	8	-	7	-	4
美浜	49	-	1	-	14	1	4	-	1	-	2
日向	47	-	-	-	20	1	4	-	6	-	2
高浜町	58	-	8	4	26	1	7	6	12	-	2
高浜	58	-	8	4	26	1	7	6	12	-	2
おおい町	80	6	16	1	25	1	-	5	15	-	-
大島	80	6	16	1	25	1	-	5	15	-	-
若狭町	82	-	2	1	49	6	17	6	8	-	52
三方	82	-	2	1	49	6	17	6	8	-	52

※表頭の営んだ漁業種類は複数回答が可能な項目である。

単位：経営体

ひき縄釣	その他の釣	採貝・採藻	その他の漁業	海面養殖								
				魚類養殖					かき類養殖	その他の貝類養殖	わかめ類養殖	真珠養殖
				ぶり類養殖	まだい養殖	ひらめ養殖	とらふぐ養殖	その他の魚類養殖				
7	249	364	312	1	21	1	31	17	16	3	46	3
-	52	32	11	-	-	-	-	-	-	-	-	-
-	42	22	4	-	-	-	-	-	-	-	-	-
-	10	10	7	-	-	-	-	-	-	-	-	-
3	25	33	49	-	11	-	10	3	-	-	2	-
3	25	33	49	-	11	-	10	3	-	-	2	-
-	20	52	41	1	9	1	14	11	16	1	26	1
-	20	52	41	1	9	1	14	11	16	1	26	1
-	27	15	-	-	-	-	-	-	-	-	-	-
-	27	15	-	-	-	-	-	-	-	-	-	-
2	32	37	28	-	-	-	-	-	-	-	-	-
2	32	37	28	-	-	-	-	-	-	-	-	-
-	11	20	21	-	-	-	-	-	-	-	1	-
-	11	20	21	-	-	-	-	-	-	-	1	-
1	5	27	17	-	-	-	-	-	-	-	-	-
1	5	27	17	-	-	-	-	-	-	-	-	-
1	26	42	56	-	-	-	-	-	-	-	-	-
1	20	24	31	-	-	-	-	-	-	-	-	-
-	6	18	25	-	-	-	-	-	-	-	-	-
-	5	24	29	-	1	-	4	-	-	2	-	-
-	5	24	29	-	1	-	4	-	-	2	-	-
-	29	36	17	-	-	-	-	1	-	-	-	2
-	29	36	17	-	-	-	-	1	-	-	-	2
-	17	46	43	-	-	-	3	2	-	-	17	-
-	17	46	43	-	-	-	3	2	-	-	17	-

(7) 販売金額1位の漁業種類別経営体数

市町・漁業地区	計	底びき網		船びき網	刺網	大型 定置網	小型 定置網	その他の 網漁業	はえ縄	沿岸 かつお 一本釣
		沖合底びき網	小型 底びき網		その他の 刺網				その他の はえ縄	
		1そう びき								
福井県	816	27	49	4	78	19	53	6	32	1
福井市	77	-	1	-	5	2	-	-	2	-
福井 越廼	55	-	1	-	3	1	-	-	2	-
敦賀市	22	-	-	-	2	1	-	-	-	-
敦賀	83	-	4	2	5	1	8	1	6	1
敦賀	83	-	4	2	5	1	8	1	6	1
小浜市	103	-	5	1	8	2	7	1	2	-
小浜	103	-	5	1	8	2	7	1	2	-
あわら市	35	-	-	1	-	-	-	2	-	-
北潟	35	-	-	1	-	-	-	2	-	-
坂井市	68	9	-	-	1	-	-	1	1	-
三国	68	9	-	-	1	-	-	1	1	-
南越前町	44	-	-	-	7	3	4	-	-	-
河野	44	-	-	-	7	3	4	-	-	-
越前町	90	12	32	-	10	2	3	-	-	-
越前	90	12	32	-	10	2	3	-	-	-
美浜町	96	-	1	-	17	2	8	-	2	-
美浜	49	-	1	-	4	1	4	-	1	-
日向	47	-	-	-	13	1	4	-	1	-
高浜町	58	-	3	-	8	1	7	1	6	-
高浜	58	-	3	-	8	1	7	1	6	-
おおい町	80	6	3	-	11	1	-	-	12	-
大島	80	6	3	-	11	1	-	-	12	-
若狭町	82	-	-	-	6	5	16	-	1	-
三方	82	-	-	-	6	5	16	-	1	-

単位：経営体

釣			採貝・ 採藻	その他の 漁業	海面養殖						
沿岸 いか釣	ひき縄釣	その他の 釣			魚類養殖				かき類 養殖	わかめ類 養殖	真珠養殖
					ぶり類 養殖	まだい 養殖	とらふぐ 養殖	その他の 魚類養殖			
40	2	114	202	139	1	6	23	3	13	1	3
6	-	35	21	5	-	-	-	-	-	-	-
-	-	31	15	2	-	-	-	-	-	-	-
6	-	4	6	3	-	-	-	-	-	-	-
-	1	9	15	19	-	2	9	-	-	-	-
-	1	9	15	19	-	2	9	-	-	-	-
1	-	6	23	19	1	3	8	1	13	1	1
1	-	6	23	19	1	3	8	1	13	1	1
-	-	19	13	-	-	-	-	-	-	-	-
-	-	19	13	-	-	-	-	-	-	-	-
-	-	18	34	4	-	-	-	-	-	-	-
-	-	18	34	4	-	-	-	-	-	-	-
-	-	6	10	14	-	-	-	-	-	-	-
-	-	6	10	14	-	-	-	-	-	-	-
12	1	-	13	5	-	-	-	-	-	-	-
12	1	-	13	5	-	-	-	-	-	-	-
1	-	7	22	36	-	-	-	-	-	-	-
1	-	7	8	22	-	-	-	-	-	-	-
-	-	-	14	14	-	-	-	-	-	-	-
-	-	2	7	19	-	1	3	-	-	-	-
-	-	2	7	19	-	1	3	-	-	-	-
-	-	12	22	10	-	-	-	1	-	-	2
-	-	12	22	10	-	-	-	1	-	-	2
20	-	-	22	8	-	-	3	1	-	-	-
20	-	-	22	8	-	-	3	1	-	-	-

2 個人経営体

(1) 自家漁業の専兼業別経営体数

(2) 自家漁業の主従別営んだ兼業種類別経営体数

単位：経営体

市町・漁業地区	計	専業 (自家 漁業 のみ)	兼業		自家漁業を主とする経営体							
			自家漁 業が主	自家漁 業が従	計 (実数※)	小計 (実数)	自営業					
							水産物 の加工	漁家 民宿	漁家 レスト ラン	遊漁 船業	農業	小売業
福井県	778	223	177	378	555	177	10	24	1	43	24	1
福井市	73	16	16	41	57	16	4	2	1	4	7	-
福井	53	9	12	32	44	12	2	-	-	3	7	-
越廼	20	7	4	9	13	4	2	2	1	1	-	-
敦賀市	83	21	28	34	62	28	-	8	-	4	2	1
敦賀	83	21	28	34	62	28	-	8	-	4	2	1
小浜市	101	24	17	60	77	17	1	2	-	6	7	-
小浜	101	24	17	60	77	17	1	2	-	6	7	-
あわら市	33	2	6	25	31	6	-	-	-	-	2	-
北潟	33	2	6	25	31	6	-	-	-	-	2	-
坂井市	61	29	15	17	32	15	1	-	-	5	-	-
三国	61	29	15	17	32	15	1	-	-	5	-	-
南越前町	41	10	10	21	31	10	-	1	-	-	-	-
河野	41	10	10	21	31	10	-	1	-	-	-	-
越前町	85	51	16	18	34	16	1	2	-	4	1	-
越前	85	51	16	18	34	16	1	2	-	4	1	-
美浜町	92	33	28	31	59	28	-	2	-	9	1	-
美浜	46	19	12	15	27	12	-	1	-	5	1	-
日向	46	14	16	16	32	16	-	1	-	4	-	-
高浜町	57	24	12	21	33	12	-	-	-	5	3	-
高浜	57	24	12	21	33	12	-	-	-	5	3	-
おおい町	74	12	21	41	62	21	-	5	-	5	1	-
大島	74	12	21	41	62	21	-	5	-	5	1	-
若狭町	78	1	8	69	77	8	3	2	-	1	-	-
三方	78	1	8	69	77	8	3	2	-	1	-	-

※表頭の自営業の種類は複数回答可能な項目である。



単位：経営体

自家漁業を従とする経営体														
その他	共同経営に出資従事	漁業雇われ	漁業以外の仕事に雇われ	小計(実数)	自営業							共同経営に出資従事	漁業雇われ	漁業以外の仕事に雇われ
					水産物の加工	漁家民宿	漁家レストラン	遊漁船業	農業	小売業	その他			
44	20	33	57	378	20	118	8	117	41	14	76	83	74	128
3	-	2	1	41	1	2	4	19	2	2	13	-	3	13
3	-	2	1	32	1	2	2	16	1	2	10	-	2	10
-	-	-	-	9	-	-	2	3	1	-	3	-	1	3
11	1	4	9	34	-	12	-	12	3	-	12	-	3	10
11	1	4	9	34	-	12	-	12	3	-	12	-	3	10
3	-	3	6	60	7	30	-	30	14	4	9	2	9	13
3	-	3	6	60	7	30	-	30	14	4	9	2	9	13
-	3	1	2	25	-	-	1	-	8	-	6	1	5	16
-	3	1	2	25	-	-	1	-	8	-	6	1	5	16
7	-	1	6	17	1	3	-	3	1	2	8	-	1	6
7	-	1	6	17	1	3	-	3	1	2	8	-	1	6
-	4	-	7	21	-	1	1	-	-	1	-	8	2	13
-	4	-	7	21	-	1	1	-	-	1	-	8	2	13
8	-	5	-	18	-	4	1	3	1	-	4	1	9	4
8	-	5	-	18	-	4	1	3	1	-	4	1	9	4
2	6	10	13	31	-	4	-	9	1	1	2	14	16	13
-	-	1	8	15	-	1	-	7	1	1	2	2	3	7
2	6	9	5	16	-	3	-	2	-	-	-	12	13	6
3	-	2	2	21	1	2	-	5	3	2	6	-	6	5
3	-	2	2	21	1	2	-	5	3	2	6	-	6	5
6	-	5	6	41	1	8	-	7	6	-	14	-	15	12
6	-	5	6	41	1	8	-	7	6	-	14	-	15	12
1	6	-	5	69	9	52	1	29	2	2	2	57	5	23
1	6	-	5	69	9	52	1	29	2	2	2	57	5	23

(3) 専業別・基幹的漁業従事者の男女別・年齢階層別経営体数

市町・漁業地区	合計	海上 作業 従事 世帯 員なし	専業																									
			男女計												海上作業従事世帯員あり													
			基幹的従事者が男												基幹的従事者が女													
			小計	29歳以下	30～34	35～39	40～44	45～49	50～54	55～59	60～64	65～69	70～74	75歳以上	小計	29歳以下	30～34	35～39	40～44	45～49	50～54	55～59	60～64	65～69	70～74	75歳以上	小計	
福井県	778	223	-	223	-	-	6	5	6	7	16	28	37	32	86	205	-	-	6	5	6	7	16	26	35	28	76	18
福井市	73	16	-	16	-	-	1	-	1	-	3	1	3	7	15	-	-	-	1	-	1	-	3	1	3	6	1	
福井	53	9	-	9	-	-	1	-	-	-	2	-	1	5	8	-	-	-	1	-	-	-	2	-	1	4	1	
越廼	20	7	-	7	-	-	-	-	1	-	1	1	2	2	7	-	-	-	-	-	1	-	1	1	2	2	-	
敦賀市	83	21	-	21	-	-	-	1	1	1	2	5	3	8	21	-	-	-	1	1	1	2	5	3	8	-		
敦賀	83	21	-	21	-	-	-	1	1	1	2	5	3	8	21	-	-	-	1	1	1	2	5	3	8	-		
小浜市	101	24	-	24	-	-	1	1	1	-	1	3	3	5	9	24	-	-	1	1	1	-	1	3	3	5	9	
小浜	101	24	-	24	-	-	1	1	1	-	1	3	3	5	9	24	-	-	1	1	1	-	1	3	3	5	9	
あわら市	33	2	-	2	-	-	-	-	-	-	-	-	1	1	1	-	-	-	-	-	-	-	-	-	-	1	1	
北潟	33	2	-	2	-	-	-	-	-	-	-	-	1	1	1	-	-	-	-	-	-	-	-	-	-	1	1	
坂井市	61	29	-	29	-	-	-	-	-	-	2	9	8	10	13	-	-	-	-	-	-	-	-	7	5	1	16	
三国	61	29	-	29	-	-	-	-	-	-	2	9	8	10	13	-	-	-	-	-	-	-	-	7	5	1	16	
南越前町	41	10	-	10	-	-	-	-	-	1	-	3	3	3	10	-	-	-	-	-	-	1	-	3	3	3	-	
河野	41	10	-	10	-	-	-	-	-	1	-	3	3	3	10	-	-	-	-	-	-	1	-	3	3	3	-	
越前町	85	51	-	51	-	-	5	3	2	3	8	10	7	5	8	51	-	-	5	3	2	3	8	10	7	5	8	
越前	85	51	-	51	-	-	5	3	2	3	8	10	7	5	8	51	-	-	5	3	2	3	8	10	7	5	8	
美浜町	92	33	-	33	-	-	-	-	-	2	2	3	3	23	33	-	-	-	-	-	-	2	2	3	3	23	-	
美浜	46	19	-	19	-	-	-	-	-	-	1	1	1	17	19	-	-	-	-	-	-	-	1	1	1	17	-	
日向	46	14	-	14	-	-	-	-	-	2	2	2	2	6	14	-	-	-	-	-	-	2	2	2	2	6	-	
高浜町	57	24	-	24	-	-	-	-	2	1	2	3	3	-	13	24	-	-	-	2	1	2	3	3	-	13	-	
高浜	57	24	-	24	-	-	-	-	2	1	2	3	3	-	13	24	-	-	-	2	1	2	3	3	-	13	-	
おおい町	74	12	-	12	-	-	-	-	-	1	1	2	3	1	4	12	-	-	-	-	-	1	1	2	3	1	4	
大島	74	12	-	12	-	-	-	-	-	1	1	2	3	1	4	12	-	-	-	-	-	1	1	2	3	1	4	
若狭町	78	1	-	1	-	-	-	-	-	-	1	-	-	-	1	-	-	-	-	-	-	-	1	-	-	-	-	
三方	78	1	-	1	-	-	-	-	-	-	1	-	-	-	1	-	-	-	-	-	-	-	1	-	-	-	-	

単位：経営体

														第1種兼業															
基幹の従事者が女														計	海上 作業 従事 世帯 員なし	海上作業従事世帯員あり													
																男女計										基幹の従事者が男			
29歳以下	30～34	35～39	40～44	45～49	50～54	55～59	60～64	65～69	70～74	75歳以上	小計	29歳以下	30～34			35～39	40～44	45～49	50～54	55～59	60～64	65～69	70～74	75歳以上	小計	29歳以下	30～34	35～39	40～44
-	-	-	-	-	-	-	2	2	4	10	177	-	177	1	4	3	4	4	17	13	29	37	24	41	170	1	4	3	4
-	-	-	-	-	-	-	-	-	-	1	16	-	16	-	1	-	1	-	-	-	-	3	5	6	15	-	1	-	-
-	-	-	-	-	-	-	-	-	-	1	12	-	12	-	1	-	1	-	-	-	-	2	3	5	11	-	1	-	-
-	-	-	-	-	-	-	-	-	-	-	4	-	4	-	-	-	-	-	-	-	-	1	2	1	4	-	-	-	-
-	-	-	-	-	-	-	-	-	-	-	28	-	28	-	-	1	2	3	3	7	6	2	4	28	-	-	-	1	
-	-	-	-	-	-	-	-	-	-	-	28	-	28	-	-	1	2	3	3	7	6	2	4	28	-	-	-	1	
-	-	-	-	-	-	-	-	-	-	-	17	-	17	-	1	-	3	2	3	3	2	3	3	17	-	-	1	-	
-	-	-	-	-	-	-	-	-	-	-	17	-	17	-	1	-	3	2	3	3	2	3	3	17	-	-	1	-	
-	-	-	-	-	-	-	-	-	1	-	6	-	6	-	-	-	1	-	1	-	1	3	6	-	-	-	-		
-	-	-	-	-	-	-	-	-	1	-	6	-	6	-	-	-	1	-	1	-	1	3	6	-	-	-	-		
-	-	-	-	-	-	-	2	2	3	9	15	-	15	-	-	1	-	-	-	2	4	4	4	9	-	-	-	1	
-	-	-	-	-	-	-	2	2	3	9	15	-	15	-	-	1	-	-	-	2	4	4	4	9	-	-	-	1	
-	-	-	-	-	-	-	-	-	-	-	10	-	10	-	-	-	-	-	-	1	4	2	3	10	-	-	-	-	
-	-	-	-	-	-	-	-	-	-	-	10	-	10	-	-	-	-	-	-	1	4	2	3	10	-	-	-	-	
-	-	-	-	-	-	-	-	-	-	-	16	-	16	-	1	-	4	2	4	2	-	2	16	-	1	-	1		
-	-	-	-	-	-	-	-	-	-	-	16	-	16	-	1	-	4	2	4	2	-	2	16	-	1	-	1		
-	-	-	-	-	-	-	-	-	-	-	28	-	28	-	1	1	-	2	2	5	5	2	10	28	-	-	1	1	
-	-	-	-	-	-	-	-	-	-	-	12	-	12	-	-	1	-	1	-	-	2	2	6	12	-	-	-	1	
-	-	-	-	-	-	-	-	-	-	-	16	-	16	-	-	1	-	1	2	5	3	-	4	16	-	-	1	-	
-	-	-	-	-	-	-	-	-	-	-	12	-	12	1	1	-	-	-	1	2	3	2	2	12	1	1	-	-	
-	-	-	-	-	-	-	-	-	-	-	12	-	12	1	1	-	-	-	1	2	3	2	2	12	1	1	-	-	
-	-	-	-	-	-	-	-	-	-	-	21	-	21	-	1	-	1	2	3	3	5	4	2	21	-	1	-	-	
-	-	-	-	-	-	-	-	-	-	-	21	-	21	-	1	-	1	2	3	3	5	4	2	21	-	1	-	-	
-	-	-	-	-	-	-	-	-	-	-	8	-	8	-	-	1	-	2	-	1	2	-	2	8	-	-	1	-	
-	-	-	-	-	-	-	-	-	-	-	8	-	8	-	-	1	-	2	-	1	2	-	2	8	-	-	1	-	

(3) 専業別・基幹的漁業従事者の男女別・年齢階層別経営体数（続き）

市町・漁業地区	第1種兼業																							計	海上作業従事世帯員なし	計	男女計						
	海上作業従事世帯員あり																										小計	29歳以下	30～34	35～39	40～44	45～49	50～54
	基幹的従事者が男											基幹的従事者が女																					
	45～49	50～54	55～59	60～64	65～69	70～74	75歳以上	小計	29歳以下	30～34	35～39	40～44	45～49	50～54	55～59	60～64	65～69	70～74	75歳以上														
福井県	4	17	13	29	34	21	40	7	-	-	-	-	-	-	-	3	3	1	378	-	378	12	13	18	26	23	35						
福井市	1	-	-	-	2	5	6	1	-	-	-	-	-	-	-	1	-	-	41	-	41	-	1	2	6	1	1						
福井越廼	1	-	-	-	1	3	5	1	-	-	-	-	-	-	-	1	-	-	32	-	32	-	1	-	6	1	1						
敦賀市	2	3	3	7	6	2	4	-	-	-	-	-	-	-	-	-	-	-	34	-	34	1	-	2	2	1	4						
敦賀	2	3	3	7	6	2	4	-	-	-	-	-	-	-	-	-	-	-	34	-	34	1	-	2	2	1	4						
小浜市	-	3	2	3	3	2	3	-	-	-	-	-	-	-	-	-	-	-	60	-	60	1	3	-	5	4	6						
小浜	-	3	2	3	3	2	3	-	-	-	-	-	-	-	-	-	-	-	60	-	60	1	3	-	5	4	6						
あわら市	-	1	-	1	-	1	3	-	-	-	-	-	-	-	-	-	-	-	25	-	25	-	-	-	3	3	1						
北湯	-	1	-	1	-	1	3	-	-	-	-	-	-	-	-	-	-	-	25	-	25	-	-	-	3	3	1						
坂井市	-	-	-	2	2	1	3	6	-	-	-	-	-	-	-	2	3	1	17	-	17	-	-	2	-	-	2						
三国	-	-	-	2	2	1	3	6	-	-	-	-	-	-	-	2	3	1	17	-	17	-	-	2	-	-	2						
南越前町	-	-	-	1	4	2	3	-	-	-	-	-	-	-	-	-	-	-	21	-	21	2	2	-	-	4	3						
河野	-	-	-	1	4	2	3	-	-	-	-	-	-	-	-	-	-	-	21	-	21	2	2	-	-	4	3						
越前町	-	4	2	4	2	-	2	-	-	-	-	-	-	-	-	-	-	-	18	-	18	1	-	-	1	1	-						
越前	-	4	2	4	2	-	2	-	-	-	-	-	-	-	-	-	-	-	18	-	18	1	-	-	1	1	-						
美浜町	-	2	2	5	5	2	10	-	-	-	-	-	-	-	-	-	-	-	31	-	31	-	2	-	2	1	1						
美浜	-	1	-	-	2	2	6	-	-	-	-	-	-	-	-	-	-	-	15	-	15	-	-	-	1	1	-						
日向	-	1	2	5	3	-	4	-	-	-	-	-	-	-	-	-	-	-	16	-	16	-	2	-	1	-	1						
高浜町	-	-	1	2	3	2	2	-	-	-	-	-	-	-	-	-	-	-	21	-	21	1	-	-	1	3	1						
高浜	-	-	1	2	3	2	2	-	-	-	-	-	-	-	-	-	-	-	21	-	21	1	-	-	1	3	1						
おおい町	1	2	3	3	5	4	2	-	-	-	-	-	-	-	-	-	-	-	41	-	41	3	3	2	2	1	7						
大島	1	2	3	3	5	4	2	-	-	-	-	-	-	-	-	-	-	-	41	-	41	3	3	2	2	1	7						
若狭町	-	2	-	1	2	-	2	-	-	-	-	-	-	-	-	-	-	-	69	-	69	3	2	10	4	4	9						
三方	-	2	-	1	2	-	2	-	-	-	-	-	-	-	-	-	-	-	69	-	69	3	2	10	4	4	9						

第2種兼業 海上作業従事世帯員あり																														
基幹的従事者が男															基幹的従事者が女															
55～59	60～64	65～69	70～74	75歳以上	小計	29歳以下	30～34	35～39	40～44	45～49	50～54	55～59	60～64	65～69	70～74	75歳以上	小計	29歳以下	30～34	35～39	40～44	45～49	50～54	55～59	60～64	65～69	70～74	75歳以上		
50	53	68	46	34	371	12	13	17	26	23	34	50	52	66	45	33	7	-	-	1	-	-	1	-	1	-	1	2	1	1
4	8	11	6	1	40	-	1	2	6	1	1	4	8	10	6	1	1	-	-	-	-	-	-	-	-	-	1	-	-	
2	8	8	4	1	31	-	1	-	6	1	1	2	8	7	4	1	1	-	-	-	-	-	-	-	-	-	1	-	-	
2	-	3	2	-	9	-	-	2	-	-	-	2	-	3	2	-	-	-	-	-	-	-	-	-	-	-	-	-	-	
6	9	5	2	2	34	1	-	2	2	1	4	6	9	5	2	2	-	-	-	-	-	-	-	-	-	-	-	-	-	
6	9	5	2	2	34	1	-	2	2	1	4	6	9	5	2	2	-	-	-	-	-	-	-	-	-	-	-	-	-	
3	8	14	7	9	60	1	3	-	5	4	6	3	8	14	7	9	-	-	-	-	-	-	-	-	-	-	-	-	-	
3	8	14	7	9	60	1	3	-	5	4	6	3	8	14	7	9	-	-	-	-	-	-	-	-	-	-	-	-	-	
4	1	6	3	4	25	-	-	-	3	3	1	4	1	6	3	4	-	-	-	-	-	-	-	-	-	-	-	-	-	
4	1	6	3	4	25	-	-	-	3	3	1	4	1	6	3	4	-	-	-	-	-	-	-	-	-	-	-	-	-	
2	1	4	4	2	12	-	-	1	-	-	1	2	-	3	3	2	5	-	-	1	-	-	1	-	1	1	1	1	-	
2	1	4	4	2	12	-	-	1	-	-	1	2	-	3	3	2	5	-	-	1	-	-	1	-	1	1	1	1	-	
4	2	-	3	1	21	2	2	-	-	4	3	4	2	-	3	1	-	-	-	-	-	-	-	-	-	-	-	-	-	
4	2	-	3	1	21	2	2	-	-	4	3	4	2	-	3	1	-	-	-	-	-	-	-	-	-	-	-	-	-	
7	3	2	2	1	18	1	-	-	1	1	-	7	3	2	2	1	-	-	-	-	-	-	-	-	-	-	-	-	-	
7	3	2	2	1	18	1	-	-	1	1	-	7	3	2	2	1	-	-	-	-	-	-	-	-	-	-	-	-	-	
3	3	11	5	3	31	-	2	-	2	1	1	3	3	11	5	3	-	-	-	-	-	-	-	-	-	-	-	-	-	
2	1	5	3	2	15	-	-	-	1	1	-	2	1	5	3	2	-	-	-	-	-	-	-	-	-	-	-	-	-	
1	2	6	2	1	16	-	2	-	1	-	1	1	2	6	2	1	-	-	-	-	-	-	-	-	-	-	-	-	-	
3	3	2	3	4	20	1	-	-	1	3	1	3	3	2	3	3	1	-	-	-	-	-	-	-	-	-	-	-	1	
3	3	2	3	4	20	1	-	-	1	3	1	3	3	2	3	3	1	-	-	-	-	-	-	-	-	-	-	-	1	
6	7	2	4	4	41	3	3	2	2	1	7	6	7	2	4	4	-	-	-	-	-	-	-	-	-	-	-	-	-	
6	7	2	4	4	41	3	3	2	2	1	7	6	7	2	4	4	-	-	-	-	-	-	-	-	-	-	-	-	-	
8	8	11	7	3	69	3	2	10	4	4	9	8	8	11	7	3	-	-	-	-	-	-	-	-	-	-	-	-	-	
8	8	11	7	3	69	3	2	10	4	4	9	8	8	11	7	3	-	-	-	-	-	-	-	-	-	-	-	-	-	

## (4) 自営漁業の後継者の有無別経営体数

## (5) 漁家民宿を行っている経営体数および宿泊者数

単位：経営体

市町・漁業地区	計	後継者あり	後継者なし
福井県	778	98	680
福井市	73	7	66
福井	53	3	50
越廼	20	4	16
敦賀市	83	17	66
敦賀	83	17	66
小浜市	101	16	85
小浜	101	16	85
あわら市	33	1	32
北潟	33	1	32
坂井市	61	4	57
三国	61	4	57
南越前町	41	-	41
河野	41	-	41
越前町	85	17	68
越前	85	17	68
美浜町	92	5	87
美浜	46	1	45
日向	46	4	42
高浜町	57	5	52
高浜	57	5	52
おおい町	74	11	63
大島	74	11	63
若狭町	78	15	63
三方	78	15	63

市町・漁業地区	漁家民宿を 営む 経営体数	延べ宿泊者数	平均宿泊者数
	経営体	人	人
福井県	142	132,194	930.9
福井市	4	34,600	8,650.0
福井	2	X	X
越廼	2	X	X
敦賀市	20	15,100	755.0
敦賀	20	15,100	755.0
小浜市	32	30,689	959.0
小浜	32	30,689	959.0
あわら市	-	-	-
北潟	-	-	-
坂井市	3	3,400	1,133.3
三国	3	3,400	1,133.3
南越前町	2	X	X
河野	2	X	X
越前町	6	3,650	608.3
越前	6	3,650	608.3
美浜町	6	2,390	398.3
美浜	2	131	65.5
日向	4	2,259	564.8
高浜町	2	X	X
高浜	2	X	X
おおい町	13	1,820	140.0
大島	13	1,820	140.0
若狭町	54	37,870	701.3
三方	54	37,870	701.3

## (6) 世代構成別経営体数

単位：経営体

市町・漁業地区	合計	一世代個人経営				二世世代個人経営			三世代等 個人経営
		計	一人 個人経営	夫婦 個人経営	その他	計	親子 個人経営	その他	
福井県	778	630	511	114	5	137	131	6	11
福井市	73	64	54	10	-	9	9	-	-
福井 越廼	53	49	45	4	-	4	4	-	-
越廼	20	15	9	6	-	5	5	-	-
敦賀市	83	60	50	10	-	19	17	2	4
敦賀	83	60	50	10	-	19	17	2	4
小浜市	101	75	49	26	-	23	23	-	3
小浜	101	75	49	26	-	23	23	-	3
あわら市	33	31	31	-	-	2	2	-	-
北潟	33	31	31	-	-	2	2	-	-
坂井市	61	56	47	8	1	5	5	-	-
三国	61	56	47	8	1	5	5	-	-
南越前町	41	41	41	-	-	-	-	-	-
河野	41	41	41	-	-	-	-	-	-
越前町	85	66	48	17	1	17	17	-	2
越前	85	66	48	17	1	17	17	-	2
美浜町	92	82	68	14	-	10	10	-	-
美浜	46	45	43	2	-	1	1	-	-
日向	46	37	25	12	-	9	9	-	-
高浜町	57	49	29	17	3	8	7	1	-
高浜	57	49	29	17	3	8	7	1	-
おおい町	74	58	57	1	-	15	13	2	1
大島	74	58	57	1	-	15	13	2	1
若狭町	78	48	37	11	-	29	28	1	1
三方	78	48	37	11	-	29	28	1	1

3 年齢階層別漁業就業者数

単位：人

市町・漁業地区	計	15～19 歳	20～24	25～29	30～34	35～39	40～44	45～49	50～54	55～59	60～64	65～69	70～74	75歳 以上
福井県	1,328	10	22	35	69	82	89	70	92	131	176	198	148	206
福井市	114	1	-	1	7	3	15	8	4	6	16	20	16	17
福井 越廼	77	1	-	-	6	-	13	6	1	3	11	14	10	12
敦賀市	37	-	-	1	1	3	2	2	3	3	5	6	6	5
敦賀	134	-	1	5	6	9	5	8	13	13	18	22	9	25
小浜市	134	-	1	5	6	9	5	8	13	13	18	22	9	25
小浜	154	2	3	3	6	9	12	7	13	7	21	26	17	28
あわら市	154	2	3	3	6	9	12	7	13	7	21	26	17	28
北潟	42	-	-	-	-	-	3	2	2	5	3	9	8	10
坂井市	42	-	-	-	-	-	3	2	2	5	3	9	8	10
三国	122	-	-	3	8	11	7	7	6	9	13	19	20	19
南越前町	122	-	-	3	8	11	7	7	6	9	13	19	20	19
河野	90	1	1	4	4	3	6	8	5	8	10	12	21	7
越前町	90	1	1	4	4	3	6	8	5	8	10	12	21	7
越前	266	3	9	11	25	27	17	11	20	36	45	26	17	19
美浜町	266	3	9	11	25	27	17	11	20	36	45	26	17	19
美浜	123	1	1	-	4	3	8	1	6	9	16	26	12	36
日向	58	-	1	-	-	1	3	1	2	3	5	13	5	24
高浜町	65	1	-	-	4	2	5	-	4	6	11	13	7	12
高浜	82	1	1	3	1	-	4	7	5	12	11	8	7	22
おおい町	82	1	1	3	1	-	4	7	5	12	11	8	7	22
大島	132	1	6	5	7	7	11	7	12	17	17	13	14	15
若狭町	132	1	6	5	7	7	11	7	12	17	17	13	14	15
三方	69	-	-	-	1	10	1	4	6	9	6	17	7	8
三方	69	-	-	-	1	10	1	4	6	9	6	17	7	8



4 漁船隻数・動力漁船トン数規模別隻数

単位：隻

市町・漁業地区	漁船 総隻数	無動力 漁船 隻数	船外機 付 漁船 隻数	動力漁船隻数								
				計	1トン 未満	1～3	3～5	5～10	10～20	20～30	30～50	50～ 100
福井県	1,235	15	482	738	56	282	195	105	89	-	2	9
福井市	101	-	45	56	1	7	26	12	10	-	-	-
福井	67	-	29	38	1	5	23	7	2	-	-	-
越廼	34	-	16	18	-	2	3	5	8	-	-	-
敦賀市	138	2	34	102	16	51	26	7	2	-	-	-
敦賀	138	2	34	102	16	51	26	7	2	-	-	-
小浜市	192	3	91	98	9	50	24	11	4	-	-	-
小浜	192	3	91	98	9	50	24	11	4	-	-	-
あわら市	34	-	24	10	4	4	2	-	-	-	-	-
北潟	34	-	24	10	4	4	2	-	-	-	-	-
坂井市	54	2	27	25	-	1	11	2	5	-	1	5
三国	54	2	27	25	-	1	11	2	5	-	1	5
南越前町	46	-	27	19	2	6	2	3	6	-	-	-
河野	46	-	27	19	2	6	2	3	6	-	-	-
越前町	129	1	35	93	2	11	7	31	37	-	1	4
越前	129	1	35	93	2	11	7	31	37	-	1	4
美浜町	147	1	45	101	12	33	38	14	4	-	-	-
美浜	76	1	30	45	4	20	13	6	2	-	-	-
日向	71	-	15	56	8	13	25	8	2	-	-	-
高浜町	117	6	40	71	6	32	24	6	3	-	-	-
高浜	117	6	40	71	6	32	24	6	3	-	-	-
おおい町	105	-	11	94	3	48	24	9	10	-	-	-
大島	105	-	11	94	3	48	24	9	10	-	-	-
若狭町	172	-	103	69	1	39	11	10	8	-	-	-
三方	172	-	103	69	1	39	11	10	8	-	-	-

参考資料「漁家民宿および遊漁船業との兼業状況」

漁業の兼業として漁家民宿および遊漁船業を営んだ個人経営体数  
ならびに漁家民宿の年間宿泊者数

	平成25年				平成30年			
	民宿 経営体 (順位)	遊漁船業 経営体 (順位)	民宿の 年間利用者数 人	1経営体あたりの 年間利用者数 (順位)	漁家民宿 経営体 (順位)	遊漁船業 経営体 (順位)	漁家民宿の 年間宿泊者数 人	1経営体あたりの 年間宿泊者数 (順位)
全海	1 190	4 638	815 018	-	835	3 587	558 701	-
北	63	330	41 988	5	40	192	28 081	8
青	23	182	10 040	18	17	130	8 580	18
岩	14	113	41 848	6	18	91	40 428	4
宮	38	87	36 075	8	36	89	33 734	7
秋	6	66	7 570	21	5	61	3 862	23
山	15	37	9 370	19	7	19	3 421	25
福	-	-	-	-	4	2	7 542	19
茨	4	44	900	36	1	32	250	37
千	30	171	16 015	16	16	76	35 708	6
東	40	109	23 574	11	33	119	10 513	14
神	15	261	6 956	23	6	236	1 692	29
新	60	89	26 319	9	35	58	11 953	11
富	-	13	-	9	-	7	-	-
石	38	106	24 714	10	22	67	8 912	17
樺	194	208	193 887	1	142	160	132 194	1
静	119	348	63 771	3	74	229	45 342	2
愛	52	121	52 528	4	32	87	37 348	5
三	73	226	74 119	2	54	148	44 598	3
京	69	134	38 335	7	42	103	18 611	9
大	1	41	80	37	-	23	-	-
和	22	80	20 978	12	15	82	9 160	16
兵	16	194	6 045	24	9	171	4 130	21
鳥	4	24	1 950	32	1	25	500	35
島	22	90	4 884	26	13	72	2 841	27
岡	11	12	4 051	30	5	31	1 220	32
山	8	117	4 500	28	8	68	837	34
口	20	130	6 965	22	13	86	4 305	20
島	6	111	1 454	35	3	61	300	36
川	11	10	3 948	31	8	4	945	33
媛	26	90	11 897	17	19	72	14 628	10
知	8	68	1 560	34	10	55	1 875	28
賀	10	167	4 493	29	6	147	3 585	24
高	9	65	5 368	25	6	53	2 880	26
福	59	163	16 722	15	61	138	10 611	13
佐	13	165	8 875	20	11	137	3 915	22
長	6	50	1 810	33	9	35	1 520	31
熊	7	32	4 677	27	3	24	1 550	30
大	45	203	19 687	13	25	175	9 629	15
宮	33	181	17 065	14	26	242	11 501	12
鹿								
沖								

○福井県  
・民宿 194経営体で全国1位(H25) ⇒ 142経営体で全国1位(H30)  
・遊漁船業 208経営体で全国5位(H25) ⇒ 160経営体で全国7位(H30)

---

令和2年3月発行

平成30年  
福井県の漁業

〔 2018年漁業センサス  
(海面漁業調査漁業経営体調査)  
報告書 〕

編集・発行  
福井県地域戦略部統計情報課  
〒910 - 8580  
福井県福井市大手3丁目17番1号  
電話 0776 - 20 - 0272 (直通)

本資料は、福井県ホームページ中の統計情報に掲載しています。

【 <https://www.pref.fukui.lg.jp/doc/toukei-jouhou/f-census/2018gyosen.html> 】

---

あらかじめ、  
幸せだったらいいな。

幸せ度  
いちばん  
福井県