

平成25年
福井県の漁業



漁業センサス

2013年漁業センサス
(海面漁業調査漁業経営体調査)
報告書

目 次

I	調査の概要	1
II	調査結果の概要	5
III	用語の解説	19
IV	県統計表	25
1	漁業経営体	
(1)	経営組織別経営体数	27
(2)	経営体階層別経営体数	27
(3)	漁獲物の出荷先別経営体数	28
(4)	主な漁獲物の出荷先別経営体数	29
(5)	漁獲販売金額別経営体数	30
(6)	営んだ漁業種別別経営体数	32
(7)	主とする漁業種別別経営体数	34
2	個人経営体	
(1)	自営漁業の専兼業別経営体数	36
(2)	漁業の主従別営んだ兼業種別別経営体数	36
(3)	基幹的漁業従事者の男女別・年齢階層別経営体数	38
(4)	自営漁業の後継者の有無別経営体数	40
(5)	世代構成別経営体数	41
3	漁業就業者	
(1)	男女別・年齢階層別漁業就業者数	42
(2)	新規就業者数	42
4	漁船隻数・動力漁船トン数規模別隻数	43

V 市町別統計表	45
1 漁業経営体	
(1) 経営組織別経営体数	47
(2) 経営体階層別経営体数	48
(3) 漁獲物の出荷先別経営体数	50
(4) 主な漁獲物の出荷先別経営体数	51
(5) 漁獲販売金額別経営体数	52
(6) 営んだ漁業種類別経営体数	54
(7) 主とする漁業種類別経営体数	56
2 個人経営体	
(1) 自営漁業の専兼業別経営体数	58
(2) 漁業の主従別営んだ兼業種類別経営体数	58
(3) 基幹的漁業従事者の男女別・年齢階層別経営体数	60
(4) 自営漁業の後継者の有無別経営体数	62
(5) 民宿および遊漁船業を行っている経営体数ならびに年間利用者数	63
(6) 世代構成別経営体数	64
3 年齢階層別漁業就業者数	65
4 漁船隻数・動力漁船トン数規模別隻数	66
<参考資料> 「民宿および遊漁船業との兼業状況」	68

<利用上の注意>

表中に使用した記号は以下のとおり。

「-」は、事実のないものおよび分母が0のため計算できないもの。

「△」は、負数または減少したもの。

「X」は、集計対象となる経営体が1または2の場合に、集計結果をそのまま公表すると個々の報告者の秘密が漏れるおそれがある場合に該当数値を秘匿したもの。また、集計対象が3以上の経営体に関する数値であっても、集計対象が1または2の経営体の数値が合計との差引きで判明する箇所は、併せて秘匿している。

「…」は、調査を行っていないもの。

なお、表中の（ ）内で示される構成比は、小数点以下第2位で四捨五入した。したがって、構成比は合計と内訳の計が一致しない場合がある。

I 調査の概要

1 漁業センサス調査の目的

2013年漁業センサスは、漁業の生産構造、就業構造および漁村、水産物流通・加工業等の漁業を取りまく実態を明らかにするとともに、水産行政の推進に必要な基礎資料を整備することを目的として実施した。昭和24年に第1回目の調査が実施され、今回が13回目の調査となる。

2 漁業センサス調査の体系

調査の種類		調査の系統	調査の方法
海面 漁業調査	漁業経営体調査	農林水産省 都道府県 市区町村 調査員	自計報告調査 (面接調査も可能)
	漁業管理組織調査	農林水産省 地域センター等 調査員	
	海面漁業地域調査		
内水面 漁業調査	内水面漁業経営体調査	農林水産省 地域センター等 調査員	自計報告調査 または オンライン調査
	内水面漁業地域調査		
流通加工 調査	魚市場調査	農林水産省 地域センター等 調査員	自計報告調査 または オンライン調査
	冷凍・冷蔵、水産加工場調査		

3 調査の対象（海面漁業調査漁業経営体調査）

海面に沿う市区町村および漁業法（昭和24年法律第267号）第86条第1項の規定により農林水産大臣が指定した市区町村の区域内にある海面漁業に係るすべての漁業経営体が対象。

なお、漁業経営体とは、過去1年間（平成24年11月1日～平成25年11月1日）に利潤または生活の資を得るために、生産物を販売することを目的として自営漁業を営んだ世帯または事業所（ただし、過去1年間における漁業の海上作業従事日数が30日未満の個人経営体は除く）をいう。

福井県の調査対象市町は以下のとおり。

調査対象市町： 福井市、敦賀市、小浜市、あわら市、坂井市、南越前町、越前町、美浜町、
(11市町) 高浜町、おおい町、若狭町

4 調査事項（海面漁業調査漁業経営体調査）

漁業種類、使用漁船、養殖施設その他漁業経営体の経営の状況。

個人漁業経営体の世帯の状態および世帯員の漁業就業日数その他の就業状況。

5 調査期日

平成25年11月1日現在（流通加工調査は平成26年1月1日現在）で実施した。

Ⅱ 調査結果の概要

— 調査結果の主なポイント —

◇ 漁業経営体 ～前回比17.0%減。団体経営体は1経営体増加～

漁業経営体数は前回（2008年。以下同じ。）に比べ208経営体減の1,012経営体であった。個人経営体は、前回より209経営体減少したのに対し、会社や共同経営等の団体経営体は前回よりも1経営体増加した。

◇ 個人経営体 ～他の仕事との兼業率は73.7%。民宿兼業の経営体数は全国1位～

漁業を営む個人経営体の漁業以外の仕事との兼業率は73.7%で、全国の50.3%を上回っている。また、個人経営体の兼業状況を見てみると、民宿兼業が194経営体あり、前回に引き続き全国1位となっている。兼業として民宿を営む経営体は、若狭町が66経営体で最も多く、次いで小浜市が39経営体となっている。

◇ 漁業就業者 ～前回比13.9%減。60歳以上の高齢者割合は増加～

漁業就業者は、前回と比べて281人減の1,735人であった。30～39歳の比較的若い世代の漁業就業者が増加している（6.5%増）が、就業者全体に占める60歳以上の漁業就業者の割合が前回の51.9%から53.1%に上昇し、漁業就業者の高齢化が進んでいる。

◇ 漁船 ～経営体の減少に伴い、前回比17.8%減～

経営体が過去1年間に操業し、保有する漁船隻数は、前回に比べ324隻減の1,498隻であった。また、動力漁船隻数は前回に比べ161隻減の938隻であった。

表1 2013年漁業センサス主要項目の推移

区分	平成25年	平成20年	増減率
漁業経営体	経営体 1,012(100.0)	経営体 1,220(100.0)	% △17.0
個人経営体	970(95.8)	1,179(96.6)	△17.7
団体経営体	42(4.2)	41(3.4)	2.4
個人経営体	970(100.0)	1,179(100.0)	△17.7
専業の経営体	255(26.3)	308(26.1)	△17.2
兼業の経営体	715(73.7)	871(73.9)	△17.9
漁業就業者	人 1,735(100.0)	人 2,016(100.0)	△13.9
うち60歳以上	922(53.1)	1,047(51.9)	△11.9
漁船隻数	隻 1,498(100.0)	隻 1,822(100.0)	△17.8
うち動力漁船	938(62.6)	1,099(60.3)	△14.6

()内は構成比(%)

1 漁業経営体

(1) 経営組織別経営体数

海面漁業の漁業経営体数は1,012経営体で前回に比べ208経営体(17.0%)減少した。

漁業経営体を経営組織別にみると、個人経営体は970経営体で前回に比べ209経営体(17.7%)減少し、団体経営体は42経営体で前回に比べ1経営体(2.4%)増加した。

表2 経営組織別経営体数

経営組織区分	平成25年	平成20年	増減率
計	1,012(100.0)	1,220(100.0)	△17.0
個人経営体	970(95.8)	1,179(96.6)	△17.7
団体経営体	42(4.2)	41(3.4)	2.4
会社	21(2.1)	19(1.6)	10.5
漁業協同組合	1(0.1)	1(0.1)	0.0
漁業生産組合	1(0.1)	1(0.1)	0.0
共同経営	18(1.8)	19(1.6)	△5.3
その他	1(0.1)	1(0.1)	0.0

単位：経営体、()内は構成比(%)

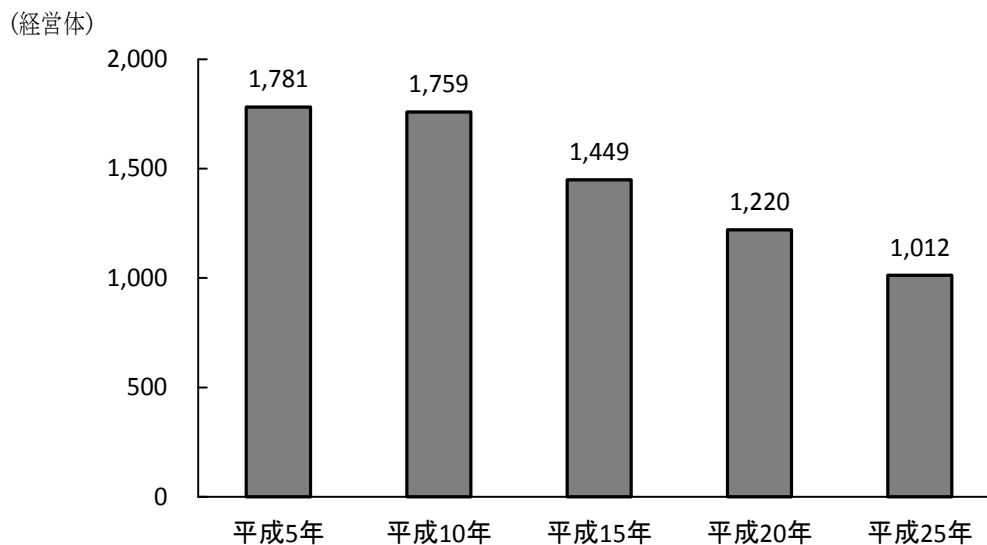


図1 漁業経営体数の推移

- 海面漁業経営体とは、過去1年間に利潤または生活の資を得るために、生産物を販売することを目的として、海面において水産動植物の採捕または養殖の事業を行った世帯または事業所をいう。ただし、過去1年間における漁業の海上作業従事日数が30日未満の個人経営体は除く。
- 個人経営体とは、個人で漁業を自営する経営体をいう。
- 団体経営体とは、個人経営体以外の漁業経営体をいい、会社、漁業協同組合、漁業生産組合、共同経営、その他に区分している。

(2) 市町別経営体数

漁業経営体を市町別にみると、越前町が140経営体と最も多く、次いで坂井市が127経営体、小浜市が117経営体となっている。

また、前回に比べ、あわら市、南越前町および高浜町では経営体数が増加したが、他の8市町では減少しており、福井市では32.5%、美浜町では29.3%、坂井市では27.4%の減少となった。

表3 市町別経営体数

市町区分	平成25年	平成20年	増減率
			%
計	1,012(100.0)	1,220(100.0)	△17.0
福井市	77(7.6)	114(9.3)	△32.5
敦賀市	102(10.1)	109(8.9)	△6.4
小浜市	117(11.6)	157(12.9)	△25.5
あわら市	29(2.9)	27(2.2)	7.4
坂井市	127(12.5)	175(14.3)	△27.4
南越前町	49(4.8)	43(3.5)	14.0
越前町	140(13.8)	163(13.4)	△14.1
美浜町	116(11.5)	164(13.4)	△29.3
高浜町	79(7.8)	76(6.2)	3.9
おおい町	75(7.4)	77(6.3)	△2.6
若狭町	101(10.0)	115(9.4)	△12.2

単位：経営体、()内は構成比(%)

(3) 経営体階層別漁業経営体数

漁業経営体を沿岸漁業層、中小漁業層別にみると、前回に比べ、沿岸漁業層は197経営体(17.5%)、中小漁業層は11経営体(11.5%)減少した。

表4 経営体階層別経営体数

経営体階層区分	平成25年	平成20年	増減率
			%
計	1,012(100.0)	1,220(100.0)	△17.0
沿岸漁業層	927(91.6)	1,124(92.1)	△17.5
うち海面養殖層	58(5.7)	65(5.3)	△10.8
うち海面養殖層以外	869(85.9)	1,059(86.8)	△17.9
中小漁業層	85(8.4)	96(7.9)	△11.5

単位:経営体、()内は構成比(%)

- ・ 経営体階層は、漁業経営体が主に行った漁業種類または使用した魚船のトン数から決定した区分である。
- ・ 沿岸漁業層とは、漁船非使用、無動力漁船、船外機付漁船、動力漁船10トン未満、定置網および海面養殖の各階層を総称したものをいう。
- ・ 中小漁業層とは、動力漁船10トン以上1,000トン未満の各階層を総称したものをいう。

(4) 主な漁獲物の出荷先別経営体数

漁業経営体における漁獲物の主な出荷先をみると、「漁業協同組合の市場または荷さばき所」が692経営体(全漁業経営体に占める割合は68.4%)で最も多く、次いで「漁業協同組合以外の卸売市場」が151経営体(同14.9%)となっており、卸売市場への出荷ルートが中心となっている。

表5 主な漁獲物の出荷先別経営体数

出荷先区分	平成25年	平成20年	増減率
			%
計	1,012(100.0)	1,220(100.0)	△17.0
漁業協同組合の市場または荷さばき所	692(68.4)	871(71.4)	△20.6
漁業協同組合以外の卸売市場	151(14.9)	93(7.6)	62.4
流通業者・加工業者	3(0.3)	14(1.1)	△78.6
小売業者	25(2.5)	24(2.0)	4.2
生協	-(0.0)	-(0.0)	-
直売所	3(0.3)	1(0.1)	200.0
自家販売	68(6.7)	91(7.5)	△25.3
その他	70(6.9)	126(10.3)	△44.4

単位:経営体、()内は構成比(%)

(5) 漁獲販売金額別経営体数

漁獲物の販売金額をみると、「100万円未満」の漁業経営体は492経営体（全漁業経営体に占める割合は48.6%）で最も多く、次いで「100万円以上300万円未満」が227経営体（同22.4%）となっている。

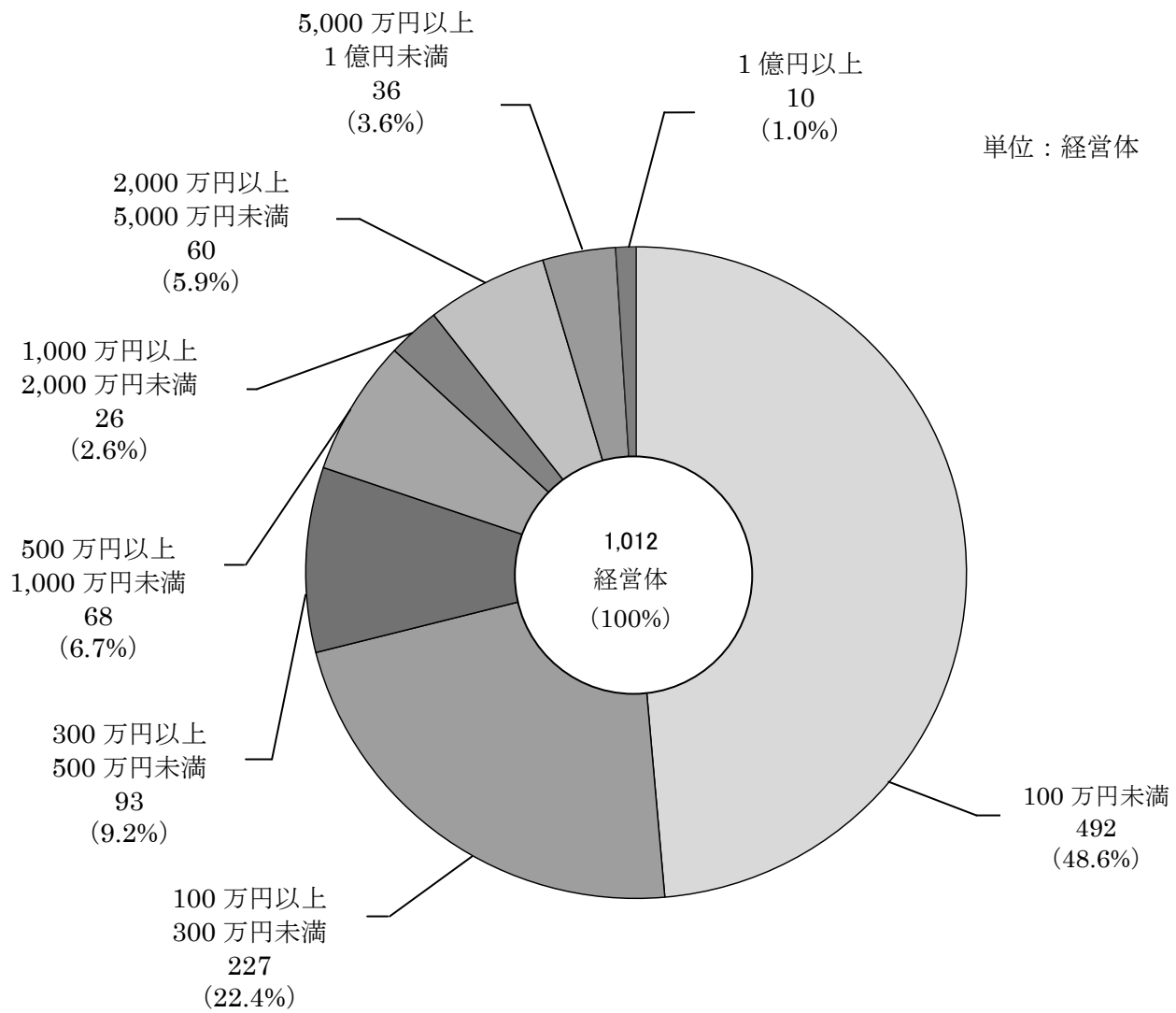


図2 漁獲販売金額別経営体数

(6) 主とする漁業種類別経営体数

漁業経営体の主とする漁業種類をみると、「採貝・採藻」が228経営体（全漁業経営体に占める割合は22.5%）で最も多く、次いで「その他の釣」が182経営体（同18.0%）となっている。

前回に比べ、「沖合底びき網1そうびき」、「その他の網漁業」および「ひき縄釣」で経営体数が増加しているが、それ以外の漁業種類は経営体数が増減なしまたは減少となっている。

表6 主とする漁業種類別経営体数

漁業種類区分		平成25年	平成20年	増減率
底びき網	沖合底びき網1そうびき	27(2.7)	26(2.1)	3.8
	小型底びき網	69(6.8)	78(6.4)	△11.5
船びき網		5(0.5)	8(0.7)	△37.5
刺網	その他の刺網	157(15.5)	220(18.0)	△28.6
大型定置網		20(2.0)	25(2.0)	△20.0
小型定置網		72(7.1)	80(6.6)	△10.0
その他の網漁業		16(1.6)	14(1.1)	14.3
はえ縄	その他のはえ縄	40(4.0)	45(3.7)	△11.1
釣	近海いか釣	2(0.2)	5(0.4)	△60.0
	沿岸いか釣	42(4.2)	49(4.0)	△14.3
	ひき縄釣	2(0.2)	-(0.0)	-
	その他の釣	182(18.0)	224(18.4)	△18.8
採貝・採藻		228(22.5)	277(22.7)	△17.7
その他の漁業		92(9.1)	104(8.5)	△11.5
海面養殖	まだい養殖	6(0.6)	6(0.5)	0.0
	その他の魚類養殖	29(2.9)	32(2.6)	△9.4
	かき類養殖	16(1.6)	16(1.3)	0.0
	その他の水産動物類養殖	-(0.0)	1(0.1)	△100.0
	わかめ類養殖	4(0.4)	5(0.4)	△20.0
	真珠養殖	3(0.3)	5(0.4)	△40.0
計		1,012(100.0)	1,220(100.0)	

単位：経営体、()内は構成比(%)

- ・ 「その他の刺網」とは、流し網または刺網を使用して行う漁業で「さけ・ます流し網」および「かじき等流し網」以外のものをいう。
- ・ 「その他の釣」とは、「はえ縄」以外の釣漁業であって、「かつお一本釣」、「いか釣」および「ひき縄釣」以外のものをいう。
- ・ 「採貝・採藻」について、採貝とは、小型底びき網、潜水器漁業等以外の貝をとることを目的とする漁業をいい、採藻とは、潜水器漁業等以外の海藻をとることを目的とする漁業をいう。
- ・ 「その他の漁業」とは、「底びき網」、「釣」等以外のすべての漁業をいう。

2 個人経営体

(1) 自営漁業の専兼業別経営体数

個人経営体を専兼業別にみると、専業は255経営体（全個人経営体に占める割合は26.3%）、第1種兼業は246経営体（同25.4%）、第2種兼業は469経営体（同48.4%）で、いずれも前回に比べ減少している。

表7 自営漁業の専兼業別経営体数

専兼業区分	平成25年	平成20年	増減率
計	970(100.0)	1,179(100.0)	△17.7%
専業	255(26.3)	308(26.1)	△17.2
第1種兼業	246(25.4)	339(28.8)	△27.4
第2種兼業	469(48.4)	532(45.1)	△11.8

単位：経営体、()内は構成比(%)

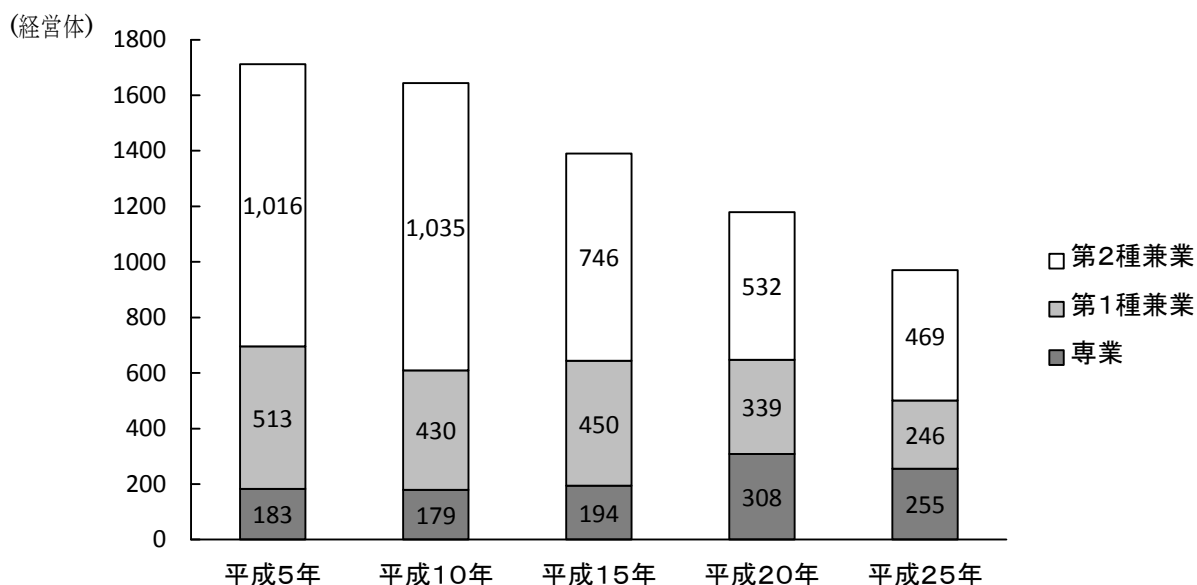


図3 自営漁業の専兼業別経営体数の推移

- ・ 第1種兼業の経営体とは、自営漁業とそれ以外の仕事を行った世帯のうち、自営漁業の年間収入がそれ以外の仕事の収入よりも大きい経営体をいう。
- ・ 第2種兼業の経営体とは、自営漁業とそれ以外の仕事を行った世帯のうち、自営漁業の年間収入がそれ以外の仕事の収入よりも小さい経営体をいう。

(2) 営んだ兼業種類別経営体数

個人経営体の兼業状況を見ると、勤めている世帯員がいる経営体が404経営体（全個人経営体に占める割合は41.6%）で最も多くなっている。

漁業以外の自営業では、民宿を兼業している経営体が194経営体（同20.0%）、遊漁船業を兼業する経営体が208経営体（同21.4%）となっており、民宿兼業の経営体数は全国1位、遊漁船業兼業の経営体数は全国5位の数値となっている（VI 参考資料「民宿および遊漁船業との兼業状況」（p.68）参照）。

表8 営んだ兼業種類別経営体数ならびに民宿および遊漁船の利用者数

兼業種類区分	平成25年		平成20年	
	経営体数	年間利用者数	経営体数	年間利用者数
	経営体	人	経営体	人
自営業				
水産加工場	26(2.7)	...	31(2.6)	...
民宿	194(20.0)	193,887	244(20.7)	233,046
遊漁船業	208(21.4)	79,277	268(22.7)	105,628
その他	200(20.6)	...	302(25.6)	...
勤め	404(41.6)	...	405(34.4)	...

注: 複数回答が可能な項目であり、()内の数値は全個人経営体(970経営体(H25), 1,179経営体(H20))に対する割合(%)を示すため、合計は100%にはならない。

(3) 基幹的漁業従事者の年齢階層別経営体数

個人経営体を基幹的漁業従事者の年齢階層別にみると、基幹的漁業従事者が70歳以上の経営体が325経営体（全個人経営体に占める割合は33.5%）で最も多い。

表9 基幹的漁業従事者の年齢階層別経営体数

年齢階層区分	平成25年	平成20年	増減率
計	970(100.0)	1,179(100.0)	△ 17.7%
海上作業従事世帯員がいる	969(99.9)	1,179(100.0)	△ 17.8%
15～29歳	14(1.4)	12(1.0)	16.7
30～39歳	45(4.6)	40(3.4)	12.5
40～49歳	85(8.8)	103(8.7)	△ 17.5
50～59歳	190(19.6)	271(23.0)	△ 29.9
60～69歳	310(32.0)	336(28.5)	△ 7.7
70歳以上	325(33.5)	417(35.4)	△ 22.1
海上作業従事世帯員がいない	1(0.1)	-(0.0)	-

単位: 経営体、()内は構成比(%)

・ 基幹的漁業従事者とは、個人経営体の世帯員のうち、満15歳以上で自営漁業の海上作業従事日数が最も多い人をいう。

(4) 自営漁業の後継者の有無別経営体数

個人経営体の後継者の有無をみると、後継者のいる経営体は177経営体（全個人経営体に占める割合は18.2%）であった。

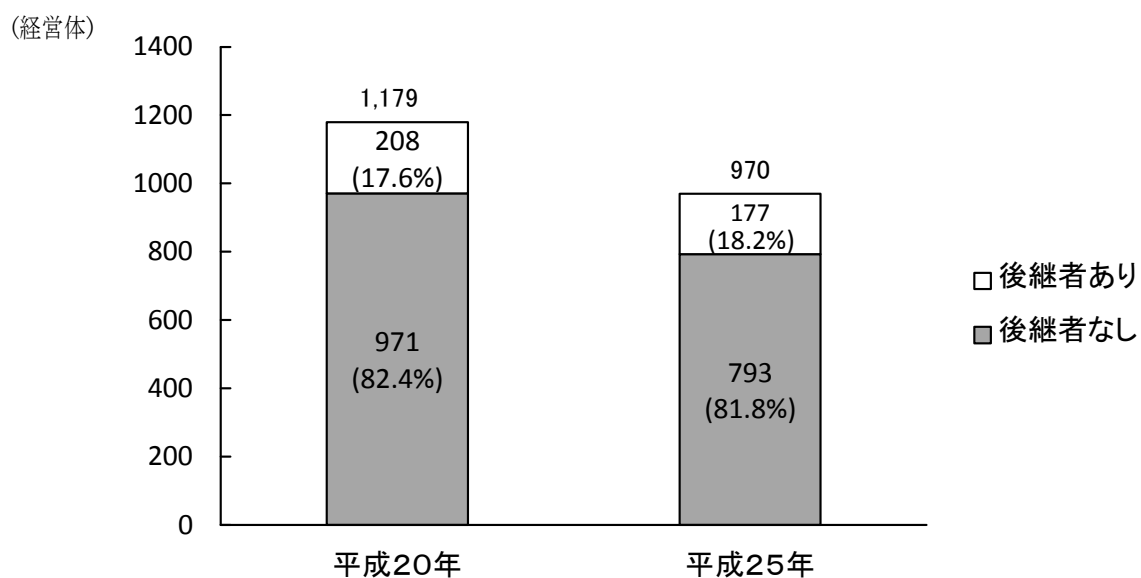


図4 自営漁業の後継者の有無別経営体数

- ・ 後継者とは、過去1年間に漁業に従事した人のうち、将来、自営漁業の経営主になる予定の人をいう。

(5) 世代構成別経営体数

個人経営体を世代構成別にみると、福井県では一人個人経営の割合が全国と比べて約10%高い60.6%であるのに対して、夫婦個人経営体の割合は全国と比べて約10%低い16.5%となっている。

表10 世代構成別経営体数

世代構成区分	福井県	全国
計	970(100.0)	89,470(100.0)
一世代個人経営	751(77.4)	69,574(77.8)
一人個人経営	588(60.6)	44,539(49.8)
夫婦個人経営	160(16.5)	24,371(27.2)
その他	3(0.3)	664(0.7)
二世世代個人経営	204(21.0)	17,930(20.0)
親子個人経営	204(21.0)	17,808(19.9)
その他	-(0.0)	122(0.1)
三世世代等個人経営	15(1.5)	1,966(2.2)

単位:経営体、()内は構成比(%)

- ・ 一世代個人経営とは、漁業を行った世帯員が「経営主のみ」、「経営主と配偶者のみ」および「経営主の兄弟姉妹のみ」の世帯員構成で行う経営をいう。
- ・ 二世世代個人経営とは、一世代個人経営に「子」、「父母」、「祖父母」および「孫」のうちいずれかを加えた世帯員構成で行う経営をいう。
- ・ 三世世代個人経営とは、一世代個人経営および二世世代個人経営以外の世帯員構成で行う経営をいう。

3 漁業就業者

(1) 自営・雇われ別漁業就業者数

漁業就業者は1,735人で、前回に比べ281人減少した(13.9%減)。

漁業就業者のうち、個人経営体の自営漁業のみに従事した人は1,010人で、前回に比べ23.8%減少した。それ以外の漁業雇われは725人で、前回に比べ4.9%増加した。

また、新規就業者数は12人であった。

表11 自営・雇われ別漁業就業者数

自営・雇われ区分	平成25年	平成20年	増減率
漁業就業者	1,735(100.0)	2,016(100.0)	△13.9
うち、新規就業者	12(0.7)	14(0.7)	△14.3
自営漁業のみに従事	1,010(58.2)	1,325(65.7)	△23.8
うち、新規就業者	5(0.3)	9(0.4)	△44.4
漁業雇われ	725(41.8)	691(34.3)	4.9
うち、新規就業者	7(0.4)	5(0.2)	40.0

単位：人、()内は構成比(%)

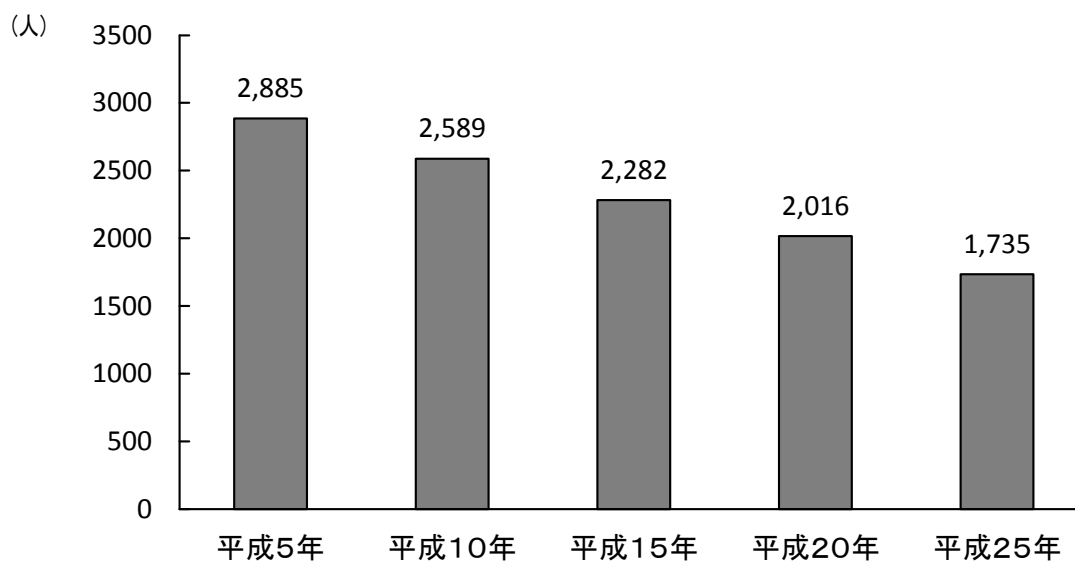


図5 漁業就業者の推移

- ・ 漁業就業者とは、漁業世帯の世帯員のうち、満15歳以上で過去一年間に自営漁業または漁業雇われの海上作業に年間30日以上従事した人をいう。
- ・ 自営漁業のみとは、漁業就業者のうち、自営漁業のみに従事し、共同経営の漁業および雇われての漁業には従事していない人をいう(漁業以外の仕事に従事したか否かは問わない)。
- ・ 漁業雇われとは、漁業就業者のうち、「自営漁業のみ」以外の人(自営漁業を行いながら他に雇われて漁業に従事した人、雇われて漁業のみに従事した人および共同経営に出資従事した人)をいう(漁業以外の仕事に従事したか否かは問わない)。

(2) 年齢階層別漁業就業者数

漁業就業者を年齢階層別で見ると、60～69歳の漁業就業者が492人（全漁業就業者に占める割合は28.4%）で最も多い。漁業就業者の増減率をみると、30～39歳の漁業就業者のみが前回に比べ6.5%増加しており、その他の年齢階層区分では減少している。

表12 年齢階層別漁業就業者数

年齢階層区分	平成25年	平成20年	増減率
計	1,735 (100.0)	2,016 (100.0)	△ 13.9 %
15～29歳	127 (7.3)	132 (6.5)	△ 3.8
30～39歳	180 (10.4)	169 (8.4)	6.5
40～49歳	175 (10.1)	234 (11.6)	△ 25.2
50～59歳	331 (19.1)	434 (21.5)	△ 23.7
60～69歳	492 (28.4)	514 (25.5)	△ 4.3
70歳以上	430 (24.8)	533 (26.4)	△ 19.3

単位：人、()内は構成比(%)

4 漁船

漁業経営体が過去1年間に漁業生産に使用し、調査期日現在保有している漁船の総隻数は1,498隻で、前回に比べ324隻(17.8%)減少した。

漁船隻数を種類別にみると、動力漁船が938隻(漁船全体に占める割合は62.6%)で14.6%の減少、船外機付漁船が538隻(同35.9%)で22.1%の減少、無動力漁船が22隻(同1.5%)で31.1%の減少となった。

表13 漁船種類別漁船隻数

漁船種類区分	平成25年	平成20年	増減率
計	1,498(100.0)	1,822(100.0)	△17.8
動力漁船	938(62.6)	1,099(60.3)	△14.6
船外機付漁船	538(35.9)	691(37.9)	△22.1
無動力漁船	22(1.5)	32(1.8)	△31.3

単位：隻、()内は構成比(%)

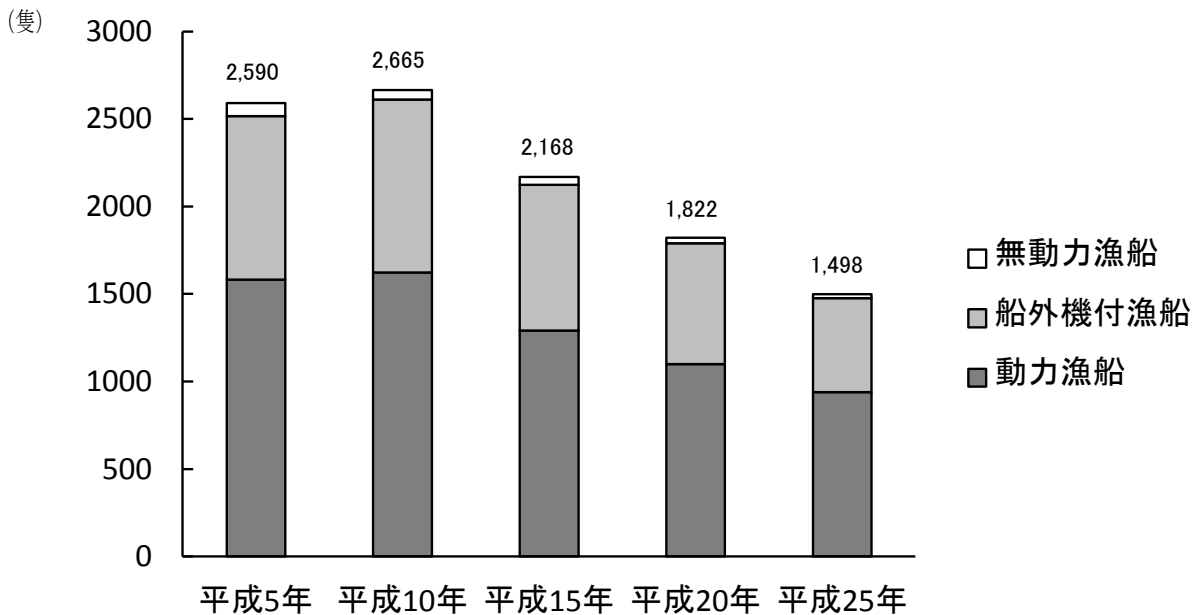


図6 漁船隻数の推移

Ⅲ 用語の解説

用語の解説

海面漁業	海面（浜名湖、中海、加茂湖、猿澗湖、風蓮湖および厚岸湖を含む。）において営む水産動植物の採捕または養殖の事業をいう。
過去1年間	平成24年11月1日～平成25年10月31日の期間。
漁業経営体	過去1年間に利潤または生活の資を得るために、生産物を販売することを目的として、海面において水産動植物の採捕または養殖の事業を行った世帯または事業所をいう。 ただし、過去1年間における漁業の海上作業従事日数が30日未満の個人経営体は除く。
経営組織	漁業経営体を経営形態別に分類する区分をいう。
個人経営体	個人で漁業を自営する経営体をいう。
団体経営体	個人経営体以外の漁業経営体をいい、会社、漁業協同組合、漁業生産組合、共同経営、その他に区分している。
会社	会社法（平成17年法律第86号）第2条第1項に基づき設立された株式会社、合名会社、合資会社および合同会社をいう。なお、特例有限会社は株式会社を含む。
漁業協同組合	水協法第2条に規定する漁業協同組合（以下「漁協」という。）および漁業協同組合連合会（以下「漁連」という。）をいう。 なお、内水面組合（水協法第18条第2項に規定する内水面組合をいう。）は除く。
漁業生産組合	水協法第2条に規定する漁業生産組合をいう。
共同経営	二つ以上の漁業経営体（個人または法人）が、漁船、漁網等の主要生産手段を共有し、漁業経営を共同で行うものであり、その経営に資本または現物を出資しているものをいう。
その他	都道府県の栽培漁業センターや水産増殖センター等、上記以外のものをいう。
経営体階層	漁業経営体が「過去1年間に主として営んだ漁業種類」または「過去1年間に使用した漁船のトン数」により、次の方法により決定した。 (ア) 過去1年間に主として営んだ漁業種類（販売金額1位の漁業種類）により決定した経営体階層。 大型定置網、さけ定置網、小型定置網および海面養殖の各階層。 (イ) 過去1年間に使用した漁船の種類および動力漁船の合計トン数（動力漁船の合計トン数には、遊漁のみに用いる船、買いつけ用の鮮魚運搬船

	<p>等のトン数は含まない。)により決定した経営体階層。</p> <p>上記(ア)以外の経営体は、使用漁船の種類および使用動力漁船の合計トン数により、漁船非使用、無動力漁船、船外機付漁船、動力1トン未満から動力3,000トン以上の階層までの16経営体階層を決定した。</p>
漁業層	
沿岸漁業層	漁船非使用、無動力漁船、船外機付漁船、動力漁船10トン未満、定置網および海面養殖の各階層を総称したものをいう。
中小漁業層	動力漁船10トン以上1,000トン未満の各階層を総称したものをいう。
大規模漁業層	動力漁船1,000トン以上の各階層を総称したものをいう。
漁業種類	漁業経営体が営んだ漁業種類(53種類)をいう。
営んだ漁業種類	漁業経営体が過去1年間に営んだすべての漁業種類をいう。
漁獲物・収穫物の販売金額	過去1年間に漁獲物または海面養殖の収穫物を販売した金額(消費税を含む。)をいう。
出荷先	過去1年間に漁獲物・収穫物を漁業経営体が直接出荷した相手先をいう。
漁業協同組合の市場または荷さばき所	漁協が開設している卸売市場または漁協の荷さばき所へ出荷している場合をいう。
漁業協同組合以外の卸売市場	漁協以外が開設している卸売市場(中央卸売市場を含む。)へ出荷している場合をいう。
流通業者・加工業者	卸売問屋等流通業者、加工業者等へ出荷している場合をいう。
小売業者	スーパー(量販店を含む。)や鮮魚商等へ出荷している場合をいう。
生協	生協へ出荷している場合をいう。
直売所	直売所、道の駅等で場所を借りて販売している場合をいう。
自家販売	自家店舗、通販、インターネット販売、行商などで販売している場合をいう。
その他	上記以外の場合をいう。
漁業就業者	満15歳以上で過去1年間に漁業の海上作業に年間30日以上従事した者をいう。
自営漁業のみ	漁業就業者のうち、自営漁業のみに従事し、共同経営の漁業および雇われての漁業には従事していない者をいう(漁業以外の仕事に従事したか否かは問わない)。

漁業雇われ	<p>漁業就業者のうち、「自営漁業のみ」以外の者をいう（漁業以外の仕事に従事したか否かは問わない。）。</p>
新規就業者	<p>過去1年間に漁業で恒常的な収入を得ることを目的に主として漁業に従事した者で、①新たに漁業を始めた者、②他の仕事の主であったが漁業が主となった者、③普段の状態が仕事を主としていなかったが漁業が主となった者のいずれかに該当する者をいう。</p> <p>なお、個人経営体の自営漁業のみに従事した者については、前述のうち海上作業に30日以上従事した者を新規就業者とした。</p>
漁船	<p>過去1年間に経営体が漁業生産のために使用したものをいい、主船のほかに付属船（まき網における灯船、魚群探索船、網船等）を含む。</p> <p>ただし、漁船の登録を受けていても、直接漁業生産に参加しない船（遊漁のみに用いる船、買いつけ用の鮮魚運搬船等）は除く。</p> <p>なお、漁船隻数の算出に当たっては、上記のうち調査日現在保有しているものに限定している（重複計上を回避するため。）。</p>
無動力漁船	<p>推進機関を付けない漁船をいう。</p>
船外機付漁船	<p>無動力漁船に船外機（取り外しができる推進機関）を付けた漁船をいい、複数の無動力漁船に1台の船外機を交互に付けて使用する場合には、そのうち1隻を船外機付漁船、他を無動力漁船とした。</p>
動力漁船	<p>推進機関を船体に固定した漁船をいう。なお、船内外機船（船内にエンジンを設置し、船外に推進ユニット（プロペラ等）を設置した漁船）については動力漁船とした。</p>
漁業の海上作業	<p>ア 漁船漁業では、漁船の航行、機関の操作、漁労、船上加工等の海上におけるすべての作業をいう（運搬船など、漁労に関して必要な船のすべての乗組員の作業も含める。したがって、漁業に従事しない医師、コック等の乗組員も海上作業従事者となる。）。</p> <p>イ 定置網漁業では、網の張り立て（網を設置することをいう。）、取替え、漁船の航行、漁労等海上におけるすべての作業および陸上において行う岡見（定置網に魚が入るのを見張ること。）をいう。</p> <p>ウ 地びき網漁業では、漁船の航行、網の打ち回し、漁労等海上におけるすべての作業および陸上の引き子の作業をいう。</p> <p>エ 漁船を使用しない漁業では、採貝、採藻（海岸に打ち寄せた海藻を拾うことも含める。）等をする作業をいう（潜水も含む。）。</p> <p>オ 養殖業では、次の作業をいう。</p> <p>(ア) 海上養殖施設での養殖</p> <p>a 漁船を使用しての養殖施設までの往復</p>

- b いかだや網等の養殖施設の張立てならびに取り外し
- c 採苗(さいびょう)、給餌作業、養殖施設の見回り、収獲物の取り上げ等の海上において行うすべての作業
- (イ) 陸上養殖施設での養殖
 - a 採苗、飼育に関わる養殖施設(飼育池、養成池および水槽等)でのすべての作業
 - b 養殖施設(飼育池、養成池および水槽等)の掃除
 - c 池および水槽の見回り
 - d 給餌作業(ただし、餌料配合作業(餌作り)は陸上作業とする。)
 - e 収獲物の取り上げ作業

個人経営体の専兼業
分類

専業

個人経営体(世帯)として、過去1年間の収入が自営漁業からのみあった場合をいう。

第1種兼業

個人経営体(世帯)として、過去1年間の収入が自営漁業以外の仕事からもあり、かつ、自営漁業からの収入がそれ以外の仕事からの収入の合計よりも大きかった場合をいう。

第2種兼業

個人経営体(世帯)として、過去1年間の収入が自営漁業以外の仕事からもあり、かつ、自営漁業以外の仕事からの収入の合計が自営漁業からの収入よりも大きかった場合をいう。

兼業の種類

自営業

水産加工業

水産加工業とは、水産動植物を主たる原料とする加工製造業をいい、水産動植物を自営以外から購入して加工製造するものおよび原料が自家生産物の場合でも、同一構内(屋敷内)に工場、作業場と認められるものがあり、その製造活動に専従の常時従業者(家族も含む。)を使用し、加工製造するものをいう。なお、藻類の素干し品のみを製造する場合は、水産加工業に含めない。

民宿

旅館業法(昭和23年法律第138号)に基づく旅館業の許可を得て、観光客等の第三者を宿泊させ、自ら生産した水産動植物や地域の食材をその使用割合の多寡にかかわらず用いた料理を提供し料金を得ている事業をいう。

遊漁船業

遊漁者から料金を徴収して、漁船、遊漁船等を使用して、遊漁者を漁場に案内し、釣りなどの方法により魚類その他の水産動植物を採捕させること(船釣り、瀬渡し等)をいう。なお、遊漁者を他の業者に斡旋する業務は遊漁船業に含めない。

その他

上記以外の自営業。

勤め	賃金報酬を得ることを目的として、雇われて仕事に従事した世帯員がいる場合をいう。
基幹的漁業従事者	個人経営体の世帯員のうち、満15歳以上で自営漁業の海上作業従事日数が最も多い者をいう。
世代構成別	
一世代個人経営	漁業を行った世帯員が「経営主のみ」、「経営主と配偶者のみ」および「経営主の兄弟姉妹のみ」の世帯員構成で行う経営をいう。
二世代個人経営	一世代個人経営に「子」、「父母」、「祖父母」および「孫」のうちいずれかを加えた世帯員構成で行う経営をいう。
三世代個人経営	三世代等個人経営とは、一世代個人経営および二世代個人経営以外の世帯員構成で行う経営をいう。
自営漁業の後継者	満15歳以上で過去1年間に漁業に従事した者のうち、将来自営漁業の経営主になる予定の者をいう。
漁業地区	市区町村の区域内において、共通の漁業条件および共同漁業権を中心とした地先漁業の利用等に係る社会経済活動の共通性に基づいて漁業が行なわれる地区をいう。

IV 県統計表

1 漁業経営体

(1) 経営組織別経営体数

単位：【経営体】

経営組織別	漁業経営体数
計	1,012
個人経営体	970
会社	21
漁業協同組合	1
漁業生産組合	1
共同経営	18
その他	1

(2) 経営体階層別経営体数

単位：【経営体】

経営体階層別		漁業経営体数		
計		1,012		
漁船非使用階層		45		
漁船使用	無動力漁船のみ	1	沿岸漁業層	
	船外機付漁船	224		
	1トン未満	47		
	1～3トン	188	中小漁業層	
	3～5トン	177		
	5～10トン	95		
	10～20トン	55		
	20～30トン	9		
	30～50トン	6		
	50～100トン	14		
	100～200トン	1		
	200～500トン	-		
	500～1,000トン	-		
	1,000～3,000トン	-	大規模層	
3,000トン以上	-			
大型定置網		20	沿岸漁業層	
さけ定置網		-		
小型定置網		72		
海面養殖	魚類養殖	ぎんざけ養殖		-
		ぶり類養殖		-
		まだい養殖		6
		ひらめ養殖		-
		まぐろ類養殖		-
		その他の魚類養殖		29
	ほたてがい養殖	-		
	かき類養殖	16		
	その他の貝類養殖	-		
	くるまえび養殖	-		
	ほや類養殖	-		
	その他の水産動物類養殖	-		
	こんぶ類養殖	-		
	わかめ類養殖	4		
	のり類養殖	-		
	その他の海藻類養殖	-		
	真珠養殖	3		
真珠母貝養殖	-			
沿岸漁業層計		927		
海面養殖層計		58		
上記以外の沿岸漁業層計		869		
中小漁業層計		85		
大規模漁業層計		-		

(3) 漁獲物の出荷先別経営体数

単位：【経営体】

経営体階層別	計 (実数※)	漁協の市場 または 荷さばき所	漁協以外の 卸売市場	流通業者・ 加工業者	小売業者	生協	直売所	自家販売	その他	
計	1,012	744	179	14	61	-	16	240	195	
漁船非使用階層	45	39	2	-	5	-	-	13	2	
漁船使用	無動力漁船のみ	1	X	X	X	X	X	X	X	
	船外機付漁船	224	157	12	1	27	-	4	78	
	動力漁船使用	1トン未満	47	21	16	-	9	-	1	8
		1～3トン	188	127	56	4	7	-	2	44
		3～5トン	177	144	26	-	5	-	2	29
		5～10トン	95	69	21	3	5	-	1	10
		10～20トン	55	45	15	-	-	-	-	3
		20～30トン	9	9	1	-	-	-	-	-
		30～50トン	6	X	X	X	X	X	X	X
		50～100トン	14	13	2	-	-	-	-	2
		100～200トン	1	X	X	X	X	X	X	X
		200～500トン	-	-	-	-	-	-	-	-
	500～1,000トン	-	-	-	-	-	-	-	-	
	1,000～3,000トン	-	-	-	-	-	-	-	-	
3,000トン以上	-	-	-	-	-	-	-	-		
大型定置網	20	X	X	X	X	X	X	X	X	
さけ定置網	-	-	-	-	-	-	-	-	-	
小型定置網	72	60	12	-	-	-	2	19	19	
海面養殖	魚類養殖	ぎんざけ養殖	-	-	-	-	-	-	-	-
		ぶり類養殖	-	-	-	-	-	-	-	-
		まだい養殖	6	6	-	1	-	-	-	1
		ひらめ養殖	-	-	-	-	-	-	-	-
		まぐろ類養殖	-	-	-	-	-	-	-	-
		その他の魚類養殖	29	19	4	2	2	-	-	12
	ほたてがい養殖	-	-	-	-	-	-	-	-	
	かき類養殖	16	8	3	-	-	-	2	11	
	その他の貝類養殖	-	-	-	-	-	-	-	-	
	くるまえば養殖	-	-	-	-	-	-	-	-	
	ほや類養殖	-	-	-	-	-	-	-	-	
	その他の水産動物類養殖	-	-	-	-	-	-	-	-	
	こんぶ類養殖	-	-	-	-	-	-	-	-	
	わかめ類養殖	4	3	1	-	-	-	-	3	
	のり類養殖	-	-	-	-	-	-	-	-	
	その他の海藻類養殖	-	-	-	-	-	-	-	-	
	真珠養殖	3	1	-	2	-	-	-	2	
真珠母貝養殖	-	-	-	-	-	-	-	-		
沿岸漁業層計	927	672	157	13	60	-	15	233	185	
海面養殖層計	58	37	8	5	2	-	2	29	30	
上記以外の沿岸漁業層計	869	635	149	8	58	-	13	204	155	
中小漁業層計	85	72	22	1	1	-	1	7	10	
大規模漁業層計	-	-	-	-	-	-	-	-	-	

※ 表頭の出荷先は複数回答が可能な項目である。

(4) 主な漁獲物の出荷先別経営体数

単位：【経営体】

経営体階層別	計	漁協の市場 または 荷さばき所	漁協以外の 卸売市場	流通業者・ 加工業者	小売業者	生協	直売所	自家販売	その他		
計	1,012	692	151	3	25	-	3	68	70		
漁船非使用階層	45	35	-	-	1	-	-	7	2		
漁船使用	無動力漁船のみ	1	X	X	X	X	X	X	X	沿岸漁業層	
	船外機付漁船	224	145	11	-	13	-	2	29		24
	1トン未満	47	19	16	-	3	-	-	5		4
	1～3トン	188	114	49	1	4	-	1	5		14
	3～5トン	177	137	26	-	1	-	-	7		6
	5～10トン	95	68	19	1	2	-	-	-	5	
	10～20トン	55	45	10	-	-	-	-	-	-	
	20～30トン	9	9	-	-	-	-	-	-	-	
	30～50トン	6	X	X	X	X	X	X	X	X	
	50～100トン	14	12	1	-	-	-	-	-	1	
	100～200トン	1	X	X	X	X	X	X	X	X	
	200～500トン	-	-	-	-	-	-	-	-	-	
	500～1,000トン	-	-	-	-	-	-	-	-	-	
	1,000～3,000トン	-	-	-	-	-	-	-	-	-	
3,000トン以上	-	-	-	-	-	-	-	-	-		
大型定置網	20	X	X	X	X	X	X	X	X		
さけ定置網	-	-	-	-	-	-	-	-	-		
小型定置網	72	59	10	-	-	-	-	1	2		
海面養殖	魚類養殖	ぎんざけ養殖	-	-	-	-	-	-	-	-	
		ぶり類養殖	-	-	-	-	-	-	-	-	
		まだい養殖	6	5	-	-	-	-	-	1	
		ひらめ養殖	-	-	-	-	-	-	-	-	
		まぐろ類養殖	-	-	-	-	-	-	-	-	
		その他の魚類養殖	29	15	2	-	1	-	-	3	8
	ほたてがい養殖	-	-	-	-	-	-	-	-	-	
	かき類養殖	16	4	1	-	-	-	-	9	2	
	その他の貝類養殖	-	-	-	-	-	-	-	-	-	
	くるまえば養殖	-	-	-	-	-	-	-	-	-	
	ほや類養殖	-	-	-	-	-	-	-	-	-	
	その他の水産動物類養殖	-	-	-	-	-	-	-	-	-	
	こんぶ類養殖	-	-	-	-	-	-	-	-	-	
	わかめ類養殖	4	2	1	-	-	-	-	-	1	
	のり類養殖	-	-	-	-	-	-	-	-	-	
	その他の海藻類養殖	-	-	-	-	-	-	-	-	-	
	真珠養殖	3	-	-	1	-	-	-	2	-	
真珠母貝養殖	-	-	-	-	-	-	-	-	-		
沿岸漁業層計	927	621	138	3	25	-	3	68	69		
海面養殖層計	58	26	4	1	1	-	-	14	12		
上記以外の沿岸漁業層計	869	595	134	2	24	-	3	54	57		
中小漁業層計	85	71	13	-	-	-	-	-	1		
大規模漁業層計	-	-	-	-	-	-	-	-	-		

(5) 漁獲販売金額別経営体数

経営体階層別	計	販売金額なし	100万円未満	100～300万円	300～500万円	500～800万円	800～1,000万円	1,000～1,500万円	
計	1,012	-	492	227	93	55	13	16	
漁船非使用階層	45	-	41	4	-	-	-	-	
漁船使用	無動力漁船のみ	1	X	X	X	X	X	X	
	船外機付漁船	224	-	168	47	8	1	-	
	動力漁船使用	1トン未満	47	-	39	8	-	-	-
		1～3トン	188	-	110	54	22	2	-
		3～5トン	177	-	68	60	27	14	4
		5～10トン	95	-	23	22	10	15	5
		10～20トン	55	-	6	4	3	3	-
		20～30トン	9	-	1	1	-	-	-
		30～50トン	6	X	X	X	X	X	X
		50～100トン	14	-	-	-	-	-	-
		100～200トン	1	X	X	X	X	X	X
		200～500トン	-	-	-	-	-	-	-
		500～1,000トン	-	-	-	-	-	-	-
		1,000～3,000トン	-	-	-	-	-	-	-
		3,000トン以上	-	-	-	-	-	-	-
大型定置網		20	X	X	X	X	X	X	X
さけ定置網	-	-	-	-	-	-	-	-	
小型定置網	72	-	15	14	16	14	2	4	
海面養殖	魚類養殖	ぎんざけ養殖	-	-	-	-	-	-	-
		ぶり類養殖	-	-	-	-	-	-	-
		まだい養殖	6	-	2	-	1	1	-
		ひらめ養殖	-	-	-	-	-	-	-
		まぐろ類養殖	-	-	-	-	-	-	-
		その他の魚類養殖	29	-	4	8	5	2	2
	ほたてがい養殖	-	-	-	-	-	-	-	
	かき類養殖	16	-	10	3	1	2	-	
	その他の貝類養殖	-	-	-	-	-	-	-	
	くるまえび養殖	-	-	-	-	-	-	-	
	ほや類養殖	-	-	-	-	-	-	-	
	その他の水産動物類養殖	-	-	-	-	-	-	-	
	こんぶ類養殖	-	-	-	-	-	-	-	
	わかめ類養殖	4	-	3	1	-	-	-	
	のり類養殖	-	-	-	-	-	-	-	
	その他の海藻類養殖	-	-	-	-	-	-	-	
	真珠養殖	3	-	-	-	-	1	-	
	真珠母貝養殖	-	-	-	-	-	-	-	
沿岸漁業層計	927	-	484	222	90	52	13	14	
海面養殖層計	58	-	19	12	7	6	2	2	
上記以外の沿岸漁業層計	869	-	465	210	83	46	11	12	
中小漁業層計	85	-	8	5	3	3	-	2	
大規模漁業層計	-	-	-	-	-	-	-	-	

単位：【経営体】

1,500～ 2,000万円	2,000～ 5,000万円	5000万円 ～1億円	1～2 億円	
10	60	36	10	
-	-	-	-	沿岸漁業層
X	X	X	X	
-	-	-	-	
-	-	-	-	
-	-	-	-	
-	-	-	-	
4	13	-	-	
3	26	8	-	中小漁業層
-	2	5	-	
X	X	X	X	
-	-	12	2	
X	X	X	X	
-	-	-	-	
-	-	-	-	
-	-	-	-	大規模 漁業層
X	X	X	X	沿岸漁業層
-	-	-	-	
1	5	1	-	
-	-	-	-	
-	-	-	-	
1	1	-	-	
-	-	-	-	
-	-	-	-	
1	5	-	-	
-	-	-	-	
-	-	-	-	
-	-	-	-	
-	-	-	-	
-	-	-	-	
-	-	-	-	
-	-	-	-	
-	1	1	-	
-	-	-	-	
7	29	9	7	
2	7	1	-	
5	22	8	7	
3	31	27	3	
-	-	-	-	

(6) 営んだ漁業種類別経営体数

経営体階層別	計 (実数※)	底びき網			船びき網	刺網		大型 定置網	小型 定置網	その他の 網漁業	はえ縄	
		沖合底びき網		小型 底びき網		その他の 刺網	その他の はえ縄					
		1そうびき	2そうびき									
計	1,012	27	-	103	34	331	21	91	49	71		
漁船非使用階層	45	-	-	-	-	-	-	-	-	-		
漁船使用	無動力漁船のみ	1	X	X	X	X	X	X	X	X	X	
	船外機付漁船	224	-	-	4	-	74	-	5	5	9	
	動力漁船使用	1トン未満	47	-	-	2	-	13	-	-	1	1
		1～3トン	188	-	-	20	7	98	1	10	11	12
		3～5トン	177	-	-	10	13	67	-	2	17	26
		5～10トン	95	-	-	23	6	29	-	1	3	14
		10～20トン	55	10	-	29	6	12	-	-	6	3
		20～30トン	9	1	-	5	-	1	-	-	-	-
		30～50トン	6	X	X	X	X	X	X	X	X	X
		50～100トン	14	13	-	1	-	-	-	-	-	-
		100～200トン	1	X	X	X	X	X	X	X	X	X
		200～500トン	-	-	-	-	-	-	-	-	-	-
		500～1,000トン	-	-	-	-	-	-	-	-	-	-
		1,000～3,000トン	-	-	-	-	-	-	-	-	-	-
		3,000トン以上	-	-	-	-	-	-	-	-	-	-
大型定置網	20	X	X	X	X	X	X	X	X	X		
さけ定置網	-	-	-	-	-	-	-	-	-	-		
小型定置網	72	-	-	7	-	25	-	72	4	4		
海面養殖	魚類養殖	ぎんざけ養殖	-	-	-	-	-	-	-	-	-	
		ぶり類養殖	-	-	-	-	-	-	-	-	-	
		まだい養殖	6	-	-	1	-	3	-	-	1	
		ひらめ養殖	-	-	-	-	-	-	-	-	-	
		まぐろ類養殖	-	-	-	-	-	-	-	-	-	
		その他の魚類養殖	29	-	-	1	1	5	-	1	1	
	ほたてがい養殖	-	-	-	-	-	-	-	-	-		
	かき類養殖	16	-	-	-	-	-	-	-	-		
	その他の貝類養殖	-	-	-	-	-	-	-	-	-		
	くるまえび養殖	-	-	-	-	-	-	-	-	-		
	ほや類養殖	-	-	-	-	-	-	-	-	-		
	その他の水産動物類養殖	-	-	-	-	-	-	-	-	-		
	こんぶ類養殖	-	-	-	-	-	-	-	-	-		
	わかめ類養殖	4	-	-	-	-	3	-	-	-		
	のり類養殖	-	-	-	-	-	-	-	-	-		
	その他の海藻類養殖	-	-	-	-	-	-	-	-	-		
	真珠養殖	3	-	-	-	-	-	-	-	-		
	真珠母貝養殖	-	-	-	-	-	-	-	-	-		
沿岸漁業層計	927	-	-	68	27	317	21	91	43	67		
海面養殖層計	58	-	-	2	1	11	-	1	2	1		
上記以外の沿岸漁業層計	869	-	-	66	26	306	21	90	41	66		
中小漁業層計	85	27	-	35	7	14	-	-	6	4		
大規模漁業層計	-	-	-	-	-	-	-	-	-	-		

※ 表頭の営んだ漁業種類は複数回答が可能な項目である。

単位：【経営体】

釣				採貝・採藻	その他の 漁業	海面養殖							
近海 いか釣	沿岸 いか釣	ひき縄釣	その他 の釣			魚類養殖		かき類 養殖	その他 の貝類養殖	その他 の水産動物 類養殖	わかめ類 養殖	真珠養殖	
						まだい 養殖	その他 の魚類養殖						
2	145	9	323	429	290	36	39	20	2	1	69	4	沿岸 漁業層
-	-	-	1	44	22	-	-	-	-	-	-	-	
X	X	X	X	X	X	X	X	X	X	X	X	X	
-	51	2	101	125	66	1	-	-	-	-	14	-	
-	-	4	15	22	20	-	-	-	-	-	2	-	
-	27	2	54	105	74	2	-	1	-	-	14	-	
-	20	1	84	49	49	1	2	-	-	-	11	-	
-	21	-	35	32	20	1	1	-	-	-	5	-	
-	9	-	12	9	4	-	-	-	1	-	1	-	
-	5	-	2	1	3	-	-	-	-	-	-	-	中小 漁業層
X	X	X	X	X	X	X	X	X	X	X	X	X	
1	-	-	-	-	2	-	-	-	-	-	-	-	
X	X	X	X	X	X	X	X	X	X	X	X	X	
-	-	-	-	-	-	-	-	-	-	-	-	-	漁大 業規模
-	-	-	-	-	-	-	-	-	-	-	-	-	
X	X	X	X	X	X	X	X	X	X	X	X	X	
-	-	-	-	-	-	-	-	-	-	-	-	-	
-	8	-	8	27	15	5	4	-	-	-	12	-	
-	-	-	-	-	-	-	-	-	-	-	-	-	
-	-	-	-	-	-	-	-	-	-	-	-	-	
-	-	-	2	1	2	6	2	-	-	-	-	-	
-	-	-	-	-	-	-	-	-	-	-	-	-	
-	-	-	-	-	-	-	-	-	-	-	-	-	
-	2	-	5	11	7	19	29	2	1	1	5	-	
-	-	-	-	-	-	-	-	-	-	-	-	-	
-	-	-	-	-	2	-	-	16	-	-	-	1	沿岸 漁業層
-	-	-	-	-	-	-	-	-	-	-	-	-	
-	-	-	-	-	-	-	-	-	-	-	-	-	
-	-	-	-	-	-	-	-	-	-	-	-	-	
-	-	-	-	-	-	-	-	-	-	-	-	-	
-	-	-	-	-	-	-	-	-	-	-	-	-	
-	1	-	1	1	1	-	-	-	-	-	4	-	
-	-	-	-	-	-	-	-	-	-	-	-	-	
-	-	-	-	-	-	-	-	-	-	-	-	-	
-	-	-	-	-	-	-	-	1	-	-	-	3	
-	130	9	307	419	279	36	39	20	1	1	68	4	
-	3	-	8	13	12	25	31	19	1	1	9	4	
-	127	9	299	406	267	11	8	1	-	-	59	-	
2	15	-	16	10	11	-	-	-	1	-	1	-	
-	-	-	-	-	-	-	-	-	-	-	-	-	

(7) 主とする漁業種類別経営体数

経営体階層別	計	底びき網			船びき網	刺網		大型 定置網	小型 定置網	その他の 網漁業	はえ縄	
		沖合底びき網		小型 底びき網		その他の 刺網	その他の はえ縄					
		1そうびき	2そうびき									
計	1,012	27	-	69	5	157	20	72	16	40		
漁船非使用階層	45	X	X	X	X	X	X	X	X	X		
漁船使用	無動力漁船のみ	1	X	X	X	X	X	X	X	X		
	船外機付漁船	224	-	-	-	-	41	-	-	5	2	
	動力漁船使用	1トン未満	47	-	-	1	-	8	-	-	1	1
		1～3トン	188	-	-	7	2	48	-	-	3	6
		3～5トン	177	-	-	7	-	48	-	-	7	20
		5～10トン	95	-	-	22	2	7	-	-	-	11
		10～20トン	55	10	-	27	1	5	-	-	-	-
		20～30トン	9	1	-	5	-	-	-	-	-	-
		30～50トン	6	X	X	X	X	X	X	X	X	X
		50～100トン	14	13	-	-	-	-	-	-	-	-
		100～200トン	1	X	X	X	X	X	X	X	X	X
		200～500トン	-	-	-	-	-	-	-	-	-	-
		500～1,000トン	-	-	-	-	-	-	-	-	-	-
		1,000～3,000トン	-	-	-	-	-	-	-	-	-	-
		3,000トン以上	-	-	-	-	-	-	-	-	-	-
大型定置網		20	-	-	-	-	-	20	-	-	-	
さけ定置網	-	-	-	-	-	-	-	-	-	-		
小型定置網	72	-	-	-	-	-	-	72	-	-		
海面養殖	魚類養殖	ぎんざけ養殖	-	-	-	-	-	-	-	-	-	
		ぶり類養殖	-	-	-	-	-	-	-	-	-	
		まだい養殖	6	-	-	-	-	-	-	-	-	
		ひらめ養殖	-	-	-	-	-	-	-	-	-	
		まぐろ類養殖	-	-	-	-	-	-	-	-	-	
		その他の魚類養殖	29	-	-	-	-	-	-	-	-	
	ほたてがい養殖	-	-	-	-	-	-	-	-	-	-	
	かき類養殖	16	-	-	-	-	-	-	-	-	-	
	その他の貝類養殖	-	-	-	-	-	-	-	-	-	-	
	くるまえび養殖	-	-	-	-	-	-	-	-	-	-	
	ほや類養殖	-	-	-	-	-	-	-	-	-	-	
	その他の水産動物類養殖	-	-	-	-	-	-	-	-	-	-	
	こんぶ類養殖	-	-	-	-	-	-	-	-	-	-	
	わかめ類養殖	4	-	-	-	-	-	-	-	-	-	
	のり類養殖	-	-	-	-	-	-	-	-	-	-	
	その他の海藻類養殖	-	-	-	-	-	-	-	-	-	-	
	真珠養殖	3	-	-	-	-	-	-	-	-	-	
	真珠母貝養殖	-	-	-	-	-	-	-	-	-	-	
沿岸漁業層計	927	-	-	37	4	152	20	72	16	40		
海面養殖層計	58	-	-	-	-	-	-	-	-	-		
上記以外の沿岸漁業層計	869	-	-	37	4	152	20	72	16	40		
中小漁業層計	85	27	-	32	1	5	-	-	-	-		
大規模漁業層計	-	-	-	-	-	-	-	-	-	-		

単位：【経営体】

釣				採貝・採藻	その他の 漁業	海面養殖						
近海 いか釣	沿岸 いか釣	ひき縄釣	その他 の釣			魚類養殖		かき類 養殖	その他 の貝類養殖	その他 の水産動物 類養殖	わかめ類 養殖	真珠養殖
						まだい 養殖	その他 の魚類養殖					
2	42	2	182	228	92	6	29	16	-	-	4	3
X	X	X	X	X	X	X	X	X	X	X	X	X
X	X	X	X	X	X	X	X	X	X	X	X	X
-	9	-	59	84	24	-	-	-	-	-	-	-
-	-	2	9	15	10	-	-	-	-	-	-	-
-	3	-	34	57	28	-	-	-	-	-	-	-
-	9	-	50	15	21	-	-	-	-	-	-	-
-	15	-	22	11	5	-	-	-	-	-	-	-
-	4	-	5	1	2	-	-	-	-	-	-	-
-	1	-	1	-	1	-	-	-	-	-	-	-
X	X	X	X	X	X	X	X	X	X	X	X	X
1	-	-	-	-	-	-	-	-	-	-	-	-
X	X	X	X	X	X	X	X	X	X	X	X	X
-	-	-	-	-	-	-	-	-	-	-	-	-
-	-	-	-	-	-	-	-	-	-	-	-	-
-	-	-	-	-	-	-	-	-	-	-	-	-
-	-	-	-	-	-	-	-	-	-	-	-	-
-	-	-	-	-	-	-	-	-	-	-	-	-
-	-	-	-	-	-	6	-	-	-	-	-	-
-	-	-	-	-	-	-	-	-	-	-	-	-
-	-	-	-	-	-	-	29	-	-	-	-	-
-	-	-	-	-	-	-	-	16	-	-	-	-
-	-	-	-	-	-	-	-	-	-	-	-	-
-	-	-	-	-	-	-	-	-	-	-	-	-
-	-	-	-	-	-	-	-	-	-	-	4	-
-	-	-	-	-	-	-	-	-	-	-	-	-
-	-	-	-	-	-	-	-	-	-	-	-	3
-	-	-	-	-	-	-	-	-	-	-	-	-
-	36	2	175	227	88	6	29	16	-	-	4	3
-	-	-	-	-	-	6	29	16	-	-	4	3
-	36	2	175	227	88	-	-	-	-	-	-	-
2	6	-	7	1	4	-	-	-	-	-	-	-
-	-	-	-	-	-	-	-	-	-	-	-	-

沿岸漁業層

中小漁業層

漁大業規模

沿岸漁業層

2 個人経営体

(1) 自営漁業の専兼業別経営体数

(2) 漁業の主従別営んだ兼業種類別経営体数

経営体階層別	計	専業 (自営漁業のみ)	兼業		計 (実数※)	漁業を主とする						
			自営漁業 が主	自営漁業 が従		小計 (実数)	自営業					
							水産 加工業	民宿	遊漁船業	その他		
計	970	255	246	469	715	246	15	30	83	81		
漁船非使用階層	45	16	15	14	29	15	-	-	-	13		
漁船使用	無動力漁船のみ	1	X	X	X	X	X	X	X	X	X	
	船外機付漁船	223	46	33	144	177	33	1	3	3	23	
	動力漁船使用	1トン未満	47	13	7	27	34	7	1	1	-	4
		1～3トン	187	44	35	108	143	35	1	6	12	8
		3～5トン	177	58	59	60	119	59	3	4	30	11
		5～10トン	93	23	35	35	70	35	-	5	19	4
		10～20トン	51	18	20	13	33	20	2	2	9	3
		20～30トン	9	5	2	2	4	2	1	1	-	-
		30～50トン	4	X	X	X	X	X	X	X	X	X
		50～100トン	7	3	4	-	4	4	2	-	-	1
		100～200トン	1	X	X	X	X	X	X	X	X	X
		200～500トン	-	-	-	-	-	-	-	-	-	-
	500～1,000トン	-	-	-	-	-	-	-	-	-	-	
	1,000～3,000トン	-	-	-	-	-	-	-	-	-	-	
3,000トン以上	-	-	-	-	-	-	-	-	-	-		
大型定置網	2	X	X	X	X	X	X	X	X	X		
さけ定置網	-	-	-	-	-	-	-	-	-	-		
小型定置網	69	21	19	29	48	19	1	2	2	8		
海面養殖	魚類養殖	ぎんざけ養殖	-	-	-	-	-	-	-	-	-	
		ぶり類養殖	-	-	-	-	-	-	-	-	-	
		まだい養殖	6	-	2	4	6	2	-	2	1	
		ひらめ養殖	-	-	-	-	-	-	-	-	-	
		まぐろ類養殖	-	-	-	-	-	-	-	-	-	
		その他の魚類養殖	27	4	7	16	23	7	2	3	3	
	ほたてがい養殖	-	-	-	-	-	-	-	-	-	-	
	かき類養殖	16	-	5	11	16	5	-	-	2	4	
	その他の貝類養殖	-	-	-	-	-	-	-	-	-	-	
	くるまえび養殖	-	-	-	-	-	-	-	-	-	-	
	ほや類養殖	-	-	-	-	-	-	-	-	-	-	
	その他の水産動物類養殖	-	-	-	-	-	-	-	-	-	-	
	こんぶ類養殖	-	-	-	-	-	-	-	-	-	-	
	わかめ類養殖	4	X	X	X	X	X	X	X	X	X	
	のり類養殖	-	-	-	-	-	-	-	-	-	-	
	その他の海藻類養殖	-	-	-	-	-	-	-	-	-	-	
	真珠養殖	1	X	X	X	X	X	X	X	X	X	
真珠母貝養殖	-	-	-	-	-	-	-	-	-	-		
沿岸漁業層計	898	226	219	453	672	219	9	27	73	77		
海面養殖層計	54	5	14	35	49	14	2	5	6	5		
上記以外の沿岸漁業層計	844	221	205	418	623	205	7	22	67	72		
中小漁業層計	72	29	27	16	43	27	6	3	10	4		
大規模漁業層計	-	-	-	-	-	-	-	-	-	-		

※ 表頭の自営業の種類は複数回答可能な項目である。

単位：【経営体】

経営体				漁業を従とする経営体									
勤め	共同経営 に出資従事	漁業 雇われ	漁業以外 の仕事に 雇われ	小計 (実数)	自営業				勤め	共同経営 に出資従事	漁業 雇われ	漁業以外 の仕事に 雇われ	
					水産 加工業	民宿	遊漁船業	その他					
112	20	38	57	469	11	164	125	119	292	93	78	154	
2	-	1	1	14	1	-	-	7	7	2	3	5	沿岸漁業層
X	X	X	X	X	X	X	X	X	X	X	X	X	
11	3	4	4	144	5	28	3	48	107	34	27	65	
2	1	1	-	27	-	2	-	11	20	4	1	11	
19	3	7	12	108	1	48	19	24	75	28	23	36	
32	7	9	15	60	1	17	34	9	37	7	11	17	
17	1	5	10	35	-	12	28	4	15	3	6	6	
13	-	4	10	13	-	6	12	3	5	1	1	2	
-	-	-	-	2	-	2	2	-	-	-	-	-	中小漁業層
X	X	X	X	X	X	X	X	X	X	X	X	X	
1	-	1	-	-	-	-	-	-	-	-	-	-	
X	X	X	X	X	X	X	X	X	X	X	X	X	
-	-	-	-	-	-	-	-	-	-	-	-	-	大規模 漁業層
-	-	-	-	-	-	-	-	-	-	-	-	-	
X	X	X	X	X	X	X	X	X	X	X	X	X	
-	-	-	-	-	-	-	-	-	-	-	-	-	
13	4	4	5	29	1	25	10	4	13	8	2	6	
-	-	-	-	-	-	-	-	-	-	-	-	-	
-	-	-	-	-	-	-	-	-	-	-	-	-	
-	-	-	-	4	-	4	2	-	2	-	-	1	
-	-	-	-	-	-	-	-	-	-	-	-	-	
-	-	-	-	-	-	-	-	-	-	-	-	-	
1	-	2	-	16	2	15	9	2	4	4	3	-	沿岸漁業層
-	-	-	-	-	-	-	-	-	-	-	-	-	
-	-	-	-	11	-	1	4	6	3	-	-	3	
-	-	-	-	-	-	-	-	-	-	-	-	-	
-	-	-	-	-	-	-	-	-	-	-	-	-	
-	-	-	-	-	-	-	-	-	-	-	-	-	
-	-	-	-	-	-	-	-	-	-	-	-	-	
-	-	-	-	-	-	-	-	-	-	-	-	-	
X	X	X	X	X	X	X	X	X	X	X	X	X	
-	-	-	-	-	-	-	-	-	-	-	-	-	
-	-	-	-	-	-	-	-	-	-	-	-	-	
X	X	X	X	X	X	X	X	X	X	X	X	X	
-	-	-	-	-	-	-	-	-	-	-	-	-	
98	20	33	47	453	11	156	110	116	286	92	77	151	
1	-	2	-	35	2	24	16	9	11	6	3	5	
97	20	31	47	418	9	132	94	107	275	86	74	146	
14	-	5	10	16	-	8	15	3	6	1	1	3	
-	-	-	-	-	-	-	-	-	-	-	-	-	

(3) 基幹的漁業従事者の男女別・年齢階層別経営体数

経営体階層別	合計	海上作業 従事世帯 員なし	海上作業従事世帯員あり																
			計																
			計	29歳 以下	30～ 34	35～ 39	40～ 44	45～ 49	50～ 54	55～ 59	60～ 64	65～ 69	70～ 74	75歳 以上	計	29歳 以下	30～ 34		
計	970	1	969	14	17	28	30	55	71	119	174	136	130	195	918	14	17		
漁船非使用階層	45	-	45	2	-	-	-	-	1	2	6	9	15	10	5	2	-		
漁船使用	無動力漁船のみ	X	X	X	X	X	X	X	X	X	X	X	X	X	X	X	X		
	船外機付漁船	-	223	3	3	9	6	12	12	12	49	39	38	40	215	3	3		
	動力漁船使用																		
	1ト未満	-	47	-	-	1	-	3	1	4	8	9	6	15	47	-	-		
	1～3ト	-	187	2	8	3	4	5	13	22	31	27	23	49	187	2	8		
	3～5ト	-	177	1	-	4	6	7	13	30	32	17	19	48	174	1	-		
	5～10ト	-	93	1	1	3	4	8	11	15	16	11	9	14	93	1	1		
	10～20ト	1	51	1	3	2	4	4	11	9	8	2	1	5	50	1	3		
	20～30ト	-	9	-	1	1	-	2	-	2	1	1	-	1	9	-	1		
	30～50ト	X	4	X	X	X	X	X	X	X	X	X	X	X	X	X	X		
	50～100ト	-	7	-	-	-	-	-	-	-	2	4	-	1	7	-	-		
	100～200ト	X	1	X	X	X	X	X	X	X	X	X	X	X	X	X	X		
	200～500ト	-	-	-	-	-	-	-	-	-	-	-	-	-	-	-	-		
	500～1,000ト	-	-	-	-	-	-	-	-	-	-	-	-	-	-	-	-		
	1,000～3,000ト	-	-	-	-	-	-	-	-	-	-	-	-	-	-	-	-		
3,000ト以上	-	-	-	-	-	-	-	-	-	-	-	-	-	-	-	-			
大型定置網	X	2	X	X	X	X	X	X	X	X	X	X	X	X	X	X			
さけ定置網	-	-	-	-	-	-	-	-	-	-	-	-	-	-	-	-			
小型定置網	-	69	-	69	1	1	1	2	8	3	10	10	9	14	10	69	1	1	
海面養殖	ぎんざけ養殖	-	-	-	-	-	-	-	-	-	-	-	-	-	-	-	-		
	ぶり類養殖	-	-	-	-	-	-	-	-	-	-	-	-	-	-	-	-		
	まだい養殖	-	6	-	6	-	-	1	1	-	1	1	1	1	6	-	-		
	ひらめ養殖	-	-	-	-	-	-	-	-	-	-	-	-	-	-	-	-		
	まぐろ類養殖	-	-	-	-	-	-	-	-	-	-	-	-	-	-	-	-		
	その他の魚類養殖	-	27	-	27	1	-	4	2	3	3	8	2	2	2	27	1	-	
	ほたてがい養殖	-	-	-	-	-	-	-	-	-	-	-	-	-	-	-	-		
	かき類養殖	-	16	-	16	1	-	-	1	-	-	3	5	4	1	1	16	1	-
	その他の貝類養殖	-	-	-	-	-	-	-	-	-	-	-	-	-	-	-	-	-	
	くるまえば養殖	-	-	-	-	-	-	-	-	-	-	-	-	-	-	-	-	-	
	ほや類養殖	-	-	-	-	-	-	-	-	-	-	-	-	-	-	-	-	-	
	その他の水産動物類養殖	-	-	-	-	-	-	-	-	-	-	-	-	-	-	-	-	-	
	こんぶ類養殖	-	-	-	-	-	-	-	-	-	-	-	-	-	-	-	-	-	
	わかめ類養殖	X	4	X	X	X	X	X	X	X	X	X	X	X	X	X	X	X	
	のり類養殖	-	-	-	-	-	-	-	-	-	-	-	-	-	-	-	-	-	
	その他の海藻類養殖	-	-	-	-	-	-	-	-	-	-	-	-	-	-	-	-	-	
	真珠養殖	X	1	X	X	X	X	X	X	X	X	X	X	X	X	X	X	X	
真珠母貝養殖	-	-	-	-	-	-	-	-	-	-	-	-	-	-	-	-	-		
沿岸漁業層計	-	898	-	898	12	13	25	26	48	59	108	161	129	129	188	847	12	13	
海面養殖層計	-	54	-	54	2	-	4	4	4	5	13	8	7	5	2	54	2	-	
上記以外の沿岸漁業層計	-	844	-	844	10	13	21	22	44	54	95	153	122	124	186	793	10	13	
中小漁業層計	-	72	1	71	2	4	3	4	7	12	11	13	7	1	7	71	2	4	
大規模漁業層計	-	-	-	-	-	-	-	-	-	-	-	-	-	-	-	-	-	-	

単位:【経営体】

海上作業従事世帯員あり																				
基幹的従事者が男										基幹的従事者が女										
35～39	40～44	45～49	50～54	55～59	60～64	65～69	70～74	75歳以上	計	29歳以下	30～34	35～39	40～44	45～49	50～54	55～59	60～64	65～69	70～74	75歳以上
28	30	55	71	115	165	127	113	183	51	-	-	-	-	-	-	4	9	9	17	12
-	-	-	1	-	-	2	-	-	40	-	-	-	-	-	-	2	6	7	15	10
X	X	X	X	X	X	X	X	X	X	X	X	X	X	X	X	X	X	X	X	X
9	6	12	12	10	47	38	36	39	8	-	-	-	-	-	-	2	2	1	2	1
1	-	3	1	4	8	9	6	15	-	-	-	-	-	-	-	-	-	-	-	-
3	4	5	13	22	31	27	23	49	-	-	-	-	-	-	-	-	-	-	-	-
4	6	7	13	30	31	16	19	47	3	-	-	-	-	-	-	-	1	1	-	1
3	4	8	11	15	16	11	9	14	-	-	-	-	-	-	-	-	-	-	-	-
2	4	4	11	9	8	2	1	5	-	-	-	-	-	-	-	-	-	-	-	-
1	-	2	-	2	1	1	-	1	-	-	-	-	-	-	-	-	-	-	-	-
X	X	X	X	X	X	X	X	X	X	X	X	X	X	X	X	X	X	X	X	X
-	-	-	-	-	2	4	-	1	-	-	-	-	-	-	-	-	-	-	-	-
X	X	X	X	X	X	X	X	X	X	X	X	X	X	X	X	X	X	X	X	X
-	-	-	-	-	-	-	-	-	-	-	-	-	-	-	-	-	-	-	-	-
-	-	-	-	-	-	-	-	-	-	-	-	-	-	-	-	-	-	-	-	-
-	-	-	-	-	-	-	-	-	-	-	-	-	-	-	-	-	-	-	-	-
X	X	X	X	X	X	X	X	X	X	X	X	X	X	X	X	X	X	X	X	X
-	-	-	-	-	-	-	-	-	-	-	-	-	-	-	-	-	-	-	-	-
1	2	8	3	10	10	9	14	10	-	-	-	-	-	-	-	-	-	-	-	-
-	-	-	-	-	-	-	-	-	-	-	-	-	-	-	-	-	-	-	-	-
-	-	-	-	-	-	-	-	-	-	-	-	-	-	-	-	-	-	-	-	-
-	1	1	-	1	1	1	1	-	-	-	-	-	-	-	-	-	-	-	-	-
-	-	-	-	-	-	-	-	-	-	-	-	-	-	-	-	-	-	-	-	-
-	-	-	-	-	-	-	-	-	-	-	-	-	-	-	-	-	-	-	-	-
4	2	3	3	8	2	2	2	-	-	-	-	-	-	-	-	-	-	-	-	-
-	-	-	-	-	-	-	-	-	-	-	-	-	-	-	-	-	-	-	-	-
-	1	-	-	3	5	4	1	1	-	-	-	-	-	-	-	-	-	-	-	-
-	-	-	-	-	-	-	-	-	-	-	-	-	-	-	-	-	-	-	-	-
-	-	-	-	-	-	-	-	-	-	-	-	-	-	-	-	-	-	-	-	-
-	-	-	-	-	-	-	-	-	-	-	-	-	-	-	-	-	-	-	-	-
X	X	X	X	X	X	X	X	X	X	X	X	X	X	X	X	X	X	X	X	X
-	-	-	-	-	-	-	-	-	-	-	-	-	-	-	-	-	-	-	-	-
-	-	-	-	-	-	-	-	-	-	-	-	-	-	-	-	-	-	-	-	-
X	X	X	X	X	X	X	X	X	X	X	X	X	X	X	X	X	X	X	X	X
-	-	-	-	-	-	-	-	-	-	-	-	-	-	-	-	-	-	-	-	-
25	26	48	59	104	152	120	112	176	51	-	-	-	-	-	-	4	9	9	17	12
4	4	4	5	13	8	7	5	2	-	-	-	-	-	-	-	-	-	-	-	-
21	22	44	54	91	144	113	107	174	51	-	-	-	-	-	-	4	9	9	17	12
3	4	7	12	11	13	7	1	7	-	-	-	-	-	-	-	-	-	-	-	-
-	-	-	-	-	-	-	-	-	-	-	-	-	-	-	-	-	-	-	-	-

沿岸漁業層

中小漁業層

大規模漁業層

沿岸漁業層

(4) 自営漁業の後継者の有無別経営体数

単位：【経営体】

経営体階層別		計	後継者あり	後継者なし		
計		970	177	793		
漁船非使用階層		45	1	44		
漁船使用	無動力漁船のみ	1	X	X	沿岸漁業層	
	船外機付漁船	223	18	205		
	動力漁船使用	1トン未満	47	1		46
		1～3トン	187	34		153
		3～5トン	177	27		150
		5～10トン	93	29	64	
		10～20トン	51	17	34	
		20～30トン	9	5	4	
		30～50トン	4	X	X	
		50～100トン	7	2	5	
		100～200トン	1	X	X	
	200～500トン	-	-	-		
	500～1,000トン	-	-	-		
	1,000～3,000トン	-	-	-	漁大規模層	
3,000トン以上	-	-	-			
大型定置網		2	X	X	沿岸漁業層	
さけ定置網		-	-	-		
小型定置網		69	26	43		
海面養殖	魚類養殖	ぎんざけ養殖	-	-		-
		ぶり類養殖	-	-		-
		まだい養殖	6	2		4
		ひらめ養殖	-	-		-
		まぐろ類養殖	-	-		-
		その他の魚類養殖	27	10		17
	ほたてがい養殖	-	-	-		
	かき類養殖	16	2	14		
	その他の貝類養殖	-	-	-		
	くるまえび養殖	-	-	-		
	ほや類養殖	-	-	-		
	その他の水産動物類養殖	-	-	-		
	こんぶ類養殖	-	-	-		
	わかめ類養殖	4	X	X		
	のり類養殖	-	-	-		
	その他の海藻類養殖	-	-	-		
	真珠養殖	1	X	X		
真珠母貝養殖	-	-	-			
沿岸漁業層計		898	151	747		
海面養殖層計		54	15	39		
上記以外の沿岸漁業層計		844	136	708		
中小漁業層計		72	26	46		
大規模漁業層計		-	-	-		

(5) 世代構成別経営体数

単位：【経営体】

経営体階層別	合計	一世代個人経営				二世世代個人経営			三世代等個人経営	
		計	一人個人経営	夫婦個人経営	その他	計	親子個人経営	その他		
計	970	751	588	160	3	204	204	-	15	
漁船非使用階層	45	45	44	1	-	-	-	-	-	
漁船使用	無動力漁船のみ	1	X	X	X	X	X	X	X	
	船外機付漁船	223	194	163	31	-	28	28	-	
	動力漁船使用	1トン未満	47	44	33	11	-	3	3	-
		1～3トン	187	153	127	26	-	32	32	-
		3～5トン	177	147	100	45	2	28	28	-
		5～10トン	93	60	49	11	-	28	28	-
		10～20トン	51	31	25	5	1	19	19	-
		20～30トン	9	3	3	-	-	5	5	-
		30～50トン	4	X	X	X	X	X	X	X
		50～100トン	7	5	5	-	-	2	2	-
		100～200トン	1	X	X	X	X	X	X	X
		200～500トン	-	-	-	-	-	-	-	-
		500～1,000トン	-	-	-	-	-	-	-	-
		1,000～3,000トン	-	-	-	-	-	-	-	-
3,000トン以上		-	-	-	-	-	-	-	-	
大型定置網	2	X	X	X	X	X	X	X	X	
さけ定置網	-	-	-	-	-	-	-	-	-	
小型定置網	69	33	21	12	-	35	35	-	1	
海面養殖	魚類養殖	ぎんざけ養殖	-	-	-	-	-	-	-	-
		ぶり類養殖	-	-	-	-	-	-	-	-
		まだい養殖	6	2	1	1	-	4	4	-
		ひらめ養殖	-	-	-	-	-	-	-	-
		まぐろ類養殖	-	-	-	-	-	-	-	-
		その他の魚類養殖	27	13	6	7	-	14	14	-
	ほたてがい養殖	-	-	-	-	-	-	-	-	
	かき類養殖	16	12	6	6	-	3	3	-	1
	その他の貝類養殖	-	-	-	-	-	-	-	-	
	くるまえび養殖	-	-	-	-	-	-	-	-	
	ほや類養殖	-	-	-	-	-	-	-	-	
	その他の水産動物類養殖	-	-	-	-	-	-	-	-	
	こんぶ類養殖	-	-	-	-	-	-	-	-	
	わかめ類養殖	4	X	X	X	X	X	X	X	X
	のり類養殖	-	-	-	-	-	-	-	-	
	その他の海藻類養殖	-	-	-	-	-	-	-	-	
	真珠養殖	1	X	X	X	X	X	X	X	X
真珠母貝養殖	-	-	-	-	-	-	-	-		
沿岸漁業層計	898	709	553	154	2	177	177	-	12	
海面養殖層計	54	31	15	16	-	22	22	-	1	
上記以外の沿岸漁業層計	844	678	538	138	2	155	155	-	11	
中小漁業層計	72	42	35	6	1	27	27	-	3	
大規模漁業層計	-	-	-	-	-	-	-	-	-	

3 漁業就業者

(1) 男女別・年齢階層別漁業就業者数

単位：【人】

自営・漁業雇われ区分 (漁業就業者)		合計	個人経営体の 自営漁業のみ	漁業雇われ
合計		1,735	1,010	725
計	15～19歳	10	2	8
	20～24歳	29	4	25
	25～29歳	88	19	69
	30～34歳	101	21	80
	35～39歳	79	33	46
	40～44歳	70	33	37
	45～49歳	105	54	51
	50～54歳	148	74	74
	55～59歳	183	110	73
	60～64歳	282	166	116
	65～69歳	210	132	78
	70～74歳	189	139	50
	75歳以上	241	223	18
小計		1,584	888	696
男	15～19歳	10	2	8
	20～24歳	29	4	25
	25～29歳	88	19	69
	30～34歳	98	21	77
	35～39歳	77	31	46
	40～44歳	66	29	37
	45～49歳	97	46	51
	50～54歳	137	64	73
	55～59歳	169	100	69
	60～64歳	258	147	111
	65～69歳	182	111	71
	70～74歳	157	110	47
	75歳以上	216	204	12
小計		151	122	29
女	15～19歳	-	-	-
	20～24歳	-	-	-
	25～29歳	-	-	-
	30～34歳	3	-	3
	35～39歳	2	2	-
	40～44歳	4	4	-
	45～49歳	8	8	-
	50～54歳	11	10	1
	55～59歳	14	10	4
	60～64歳	24	19	5
	65～69歳	28	21	7
	70～74歳	32	29	3
	75歳以上	25	19	6

(2) 新規就業者数

単位：【人】

新規就業者		
計	個人経営体の 自営漁業のみ	漁業雇われ
12	5	7

4 漁船隻数・動力漁船トン数規模別隻数(次頁に続く)

単位：【隻】

経営体階層別	漁船総隻数	無動力 漁船隻数	船外機付 漁船隻数	動力漁船隻数					
				計	1トン未満	1～3トン	3～5トン	5～10トン	
計	1,498	22	538	938	96	349	262	120	
漁船非使用階層	-	-	-	-	-	-	-	-	
漁船使用	無動力漁船のみ	1	1	-	-	-	-	-	
	船外機付漁船	245	7	238	-	-	-	-	
	動力漁船使用	1トン未満	64	1	15	48	48	-	-
		1～3トン	285	2	79	204	15	189	-
		3～5トン	248	3	57	188	5	15	168
		5～10トン	168	-	25	143	6	38	42
		10～20トン	86	-	6	80	1	12	14
		20～30トン	20	-	-	20	-	3	-
		30～50トン	12	-	1	11	-	-	3
		50～100トン	16	-	1	15	-	-	-
		100～200トン	1	-	-	1	-	-	-
		200～500トン	-	-	-	-	-	-	-
		500～1,000トン	-	-	-	-	-	-	-
		1,000～3,000トン	-	-	-	-	-	-	-
3,000トン以上		-	-	-	-	-	-	-	
大型定置網	80	3	14	63	-	9	7	20	
さけ定置網	-	-	-	-	-	-	-	-	
小型定置網	148	4	47	97	9	44	19	22	
海面養殖	魚類養殖	ぎんざけ養殖	-	-	-	-	-	-	-
		ぶり類養殖	-	-	-	-	-	-	-
		まだい養殖	12	-	2	10	4	6	-
		ひらめ養殖	-	-	-	-	-	-	-
		まぐろ類養殖	-	-	-	-	-	-	-
		その他の魚類養殖	63	-	24	39	7	21	7
	ほたてがい養殖	-	-	-	-	-	-	-	-
	かき類養殖	31	1	16	14	1	9	3	1
	その他の貝類養殖	-	-	-	-	-	-	-	-
	くるまえば養殖	-	-	-	-	-	-	-	-
	ほや類養殖	-	-	-	-	-	-	-	-
	その他の水産動物類養殖	-	-	-	-	-	-	-	-
	こんぶ類養殖	-	-	-	-	-	-	-	-
	わかめ類養殖	5	-	3	2	-	1	1	-
	のり類養殖	-	-	-	-	-	-	-	-
	その他の海藻類養殖	-	-	-	-	-	-	-	-
真珠養殖	13	-	10	3	-	2	1	-	
真珠母貝養殖	-	-	-	-	-	-	-	-	
沿岸漁業層計	1,363	22	530	811	95	334	248	103	
海面養殖層計	124	1	55	68	12	39	12	4	
上記以外の沿岸漁業層計	1,239	21	475	743	83	295	236	99	
中小漁業層計	135	-	8	127	1	15	14	17	
大規模漁業層計	-	-	-	-	-	-	-	-	

4 漁船隻数・動力漁船トン数規模別隻数(続き)

単位：【隻】

経営体階層別		動力漁船隻数						
		10～20トン	20～30トン	30～50トン	50～100トン	100～150トン		
計		92	-	4	14	1		
漁船非使用階層		-	-	-	-	-		
漁船使用	無動力漁船のみ	-	-	-	-	-	沿岸漁業層	
	船外機付漁船	-	-	-	-	-		
	動力漁船使用	1トン未満	-	-	-	-		-
		1～3トン	-	-	-	-		-
		3～5トン	-	-	-	-		-
		5～10トン	-	-	-	-	-	
		10～20トン	45	-	-	-	-	
		20～30トン	11	-	-	-	-	
		30～50トン	5	-	3	-	-	
		50～100トン	1	-	-	14	-	
		100～200トン	-	-	-	-	1	
	200～500トン	-	-	-	-	-		
	500～1,000トン	-	-	-	-	-		
	1,000～3,000トン	-	-	-	-	-	漁大規模層	
3,000トン以上	-	-	-	-	-			
大型定置網		26	-	1	-	-	沿岸漁業層	
さけ定置網		-	-	-	-	-		
小型定置網		3	-	-	-	-		
海面養殖	魚類養殖	ぎんざけ養殖	-	-	-	-		-
		ぶり類養殖	-	-	-	-		-
		まだい養殖	-	-	-	-		-
		ひらめ養殖	-	-	-	-		-
		まぐろ類養殖	-	-	-	-		-
		その他の魚類養殖	1	-	-	-		-
	ほたてがい養殖	-	-	-	-	-		
	かき類養殖	-	-	-	-	-		
	その他の貝類養殖	-	-	-	-	-		
	くるまえび養殖	-	-	-	-	-		
	ほや類養殖	-	-	-	-	-		
	その他の水産動物類養殖	-	-	-	-	-		
	こんぶ類養殖	-	-	-	-	-		
	わかめ類養殖	-	-	-	-	-		
	のり類養殖	-	-	-	-	-		
	その他の海藻類養殖	-	-	-	-	-		
	真珠養殖	-	-	-	-	-		
真珠母貝養殖	-	-	-	-	-			
沿岸漁業層計		30	-	1	-	-		
海面養殖層計		1	-	-	-	-		
上記以外の沿岸漁業層計		29	-	1	-	-		
中小漁業層計		62	-	3	14	1		
大規模漁業層計		-	-	-	-	-		

V 市町別統計表

1 漁業経営体

(1) 経営組織別経営体数

単位：【経営体】

県・市町	計	個人経営体	会社	漁業協同組合	漁業生産組合	共同経営	その他
漁業地区							
福井県	1,012	970	21	1	1	18	1
福井市	77	73	3	-	-	1	-
福井	55	53	2	-	-	-	-
越廼	22	20	1	-	-	1	-
敦賀市	102	102	-	-	-	-	-
敦賀	102	102	-	-	-	-	-
小浜市	117	114	2	-	-	-	1
小浜	117	114	2	-	-	-	1
あわら市	29	27	-	-	-	2	-
北潟	29	27	-	-	-	2	-
坂井市	127	119	8	-	-	-	-
三国	127	119	8	-	-	-	-
南越前町	49	46	-	-	-	3	-
河野	49	46	-	-	-	3	-
越前町	140	133	4	-	1	2	-
越前	140	133	4	-	1	2	-
美浜町	116	112	-	-	-	4	-
美浜	57	54	-	-	-	3	-
日向	59	58	-	-	-	1	-
高浜町	79	75	1	1	-	2	-
高浜	79	75	1	1	-	2	-
おおい町	75	72	3	-	-	-	-
大島	75	72	3	-	-	-	-
若狭町	101	97	-	-	-	4	-
三方	101	97	-	-	-	4	-

※ 表側の漁業地区（13地区）は、各市町の区域において、共通の漁業条件および共同漁業権を中心とした地先漁業の利用等に係る社会経済活動の共通性に基づいて漁業が行なわれる地区をいう。

(2) 経営体階層別経営体数

県・市町	計	漁船非使用	漁船使用											大型定置網	さけ定置網	小型定置網	魚類			
			無動力漁船のみ	船外機付漁船	動力漁船使用												ぎんざけ養殖	ぶり類養殖	まだい養殖	
					1トン未満	1～3トン	3～5トン	5～10トン	10～20トン	20～30トン	30～50トン	50～100トン	100～200トン							
福井県	1,012	45	1	224	47	188	177	95	55	9	6	14	1	20	-	72	-	-	6	
福井市	77	1	-	21	-	9	27	10	5	1	1	-	-	2	-	-	-	-	-	
福井	55	1	-	10	-	8	26	8	1	-	-	-	-	1	-	-	-	-	-	
越廼	22	-	-	11	-	1	1	2	4	1	1	-	-	1	-	-	-	-	-	
敦賀市	102	-	-	3	15	27	17	9	4	2	-	1	-	-	-	11	-	-	5	
敦賀	102	-	-	3	15	27	17	9	4	2	-	1	-	-	-	11	-	-	5	
小浜市	117	-	-	17	6	20	16	10	6	-	-	-	-	3	-	8	-	-	-	
小浜	117	-	-	17	6	20	16	10	6	-	-	-	-	3	-	8	-	-	-	
あわら市	29	-	-	19	5	3	1	1	-	-	-	-	-	-	-	-	-	-	-	
北潟	29	-	-	19	5	3	1	1	-	-	-	-	-	-	-	-	-	-	-	
坂井市	127	40	-	40	7	8	17	3	4	-	1	7	-	-	-	-	-	-	-	
三国	127	40	-	40	7	8	17	3	4	-	1	7	-	-	-	-	-	-	-	
南越前町	49	3	-	21	1	16	-	-	-	-	-	-	-	3	-	5	-	-	-	
河野	49	3	-	21	1	16	-	-	-	-	-	-	-	3	-	5	-	-	-	
越前町	140	1	-	39	-	7	8	32	22	6	3	6	1	4	-	11	-	-	-	
越前	140	1	-	39	-	7	8	32	22	6	3	6	1	4	-	11	-	-	-	
美浜町	116	-	1	20	7	23	42	6	4	-	-	-	-	2	-	9	-	-	-	
美浜	57	-	-	7	3	17	16	4	3	-	-	-	-	1	-	4	-	-	-	
日向	59	-	1	13	4	6	26	2	1	-	-	-	-	1	-	5	-	-	-	
高浜町	79	-	-	8	5	12	29	7	2	-	-	-	-	1	-	10	-	-	1	
高浜	79	-	-	8	5	12	29	7	2	-	-	-	-	1	-	10	-	-	1	
おおい町	75	-	-	3	1	34	11	14	8	-	1	-	-	1	-	-	-	-	-	
大島	75	-	-	3	1	34	11	14	8	-	1	-	-	1	-	-	-	-	-	
若狭町	101	-	-	33	-	29	9	3	-	-	-	-	-	4	-	18	-	-	-	
三方	101	-	-	33	-	29	9	3	-	-	-	-	-	4	-	18	-	-	-	
					沿岸漁業層					中小漁業層										

単位：【経営体】

海面養殖														沿岸漁業層			中小漁業層	大規模漁業層	
養殖			ほたてがい養殖	かき類養殖	その他の貝類養殖	くるまび養殖	ほや類養殖	その他の水産動物類養殖	こんぶ類養殖	わかめ類養殖	のり類養殖	その他の海藻類養殖	真珠養殖	真珠貝養殖	計	海面養殖層計			上記以外の沿岸漁業層
ひらめ養殖	まぐろ類養殖	その他の魚類養殖																	
-	-	29	-	16	-	-	-	-	-	4	-	-	3	-	927	58	869	85	-
-	-	-	-	-	-	-	-	-	-	-	-	-	-	-	70	-	70	7	-
-	-	-	-	-	-	-	-	-	-	-	-	-	-	-	54	-	54	1	-
-	-	-	-	-	-	-	-	-	-	-	-	-	-	-	16	-	16	6	-
-	-	8	-	-	-	-	-	-	-	-	-	-	-	-	95	13	82	7	-
-	-	8	-	-	-	-	-	-	-	-	-	-	-	-	95	13	82	7	-
-	-	12	-	16	-	-	-	-	-	2	-	-	1	-	111	31	80	6	-
-	-	12	-	16	-	-	-	-	-	2	-	-	1	-	111	31	80	6	-
-	-	-	-	-	-	-	-	-	-	-	-	-	-	-	29	-	29	-	-
-	-	-	-	-	-	-	-	-	-	-	-	-	-	-	29	-	29	-	-
-	-	-	-	-	-	-	-	-	-	-	-	-	-	-	115	-	115	12	-
-	-	-	-	-	-	-	-	-	-	-	-	-	-	-	115	-	115	12	-
-	-	-	-	-	-	-	-	-	-	-	-	-	-	-	49	-	49	-	-
-	-	-	-	-	-	-	-	-	-	-	-	-	-	-	49	-	49	-	-
-	-	-	-	-	-	-	-	-	-	-	-	-	-	-	102	-	102	38	-
-	-	-	-	-	-	-	-	-	-	-	-	-	-	-	102	-	102	38	-
-	-	2	-	-	-	-	-	-	-	-	-	-	-	-	112	2	110	4	-
-	-	2	-	-	-	-	-	-	-	-	-	-	-	-	54	2	52	3	-
-	-	-	-	-	-	-	-	-	-	-	-	-	-	-	58	-	58	1	-
-	-	4	-	-	-	-	-	-	-	-	-	-	-	-	77	5	72	2	-
-	-	4	-	-	-	-	-	-	-	-	-	-	-	-	77	5	72	2	-
-	-	-	-	-	-	-	-	-	-	-	-	-	2	-	66	2	64	9	-
-	-	-	-	-	-	-	-	-	-	-	-	-	2	-	66	2	64	9	-
-	-	3	-	-	-	-	-	-	-	2	-	-	-	-	101	5	96	-	-
-	-	3	-	-	-	-	-	-	-	2	-	-	-	-	101	5	96	-	-
沿岸漁業層																			

(3) 漁獲物の出荷先別経営体数

単位：【経営体】

県・市町	計 (実数※)	漁協の市場 または 荷さばき所	漁協以外の 卸売市場	流通業者 ・加工業者	小売業者	生協	直売所	自家販売	その他
漁業地区									
福井県	1,012	744	179	14	61	-	16	240	195
福井市	77	70	7	-	4	-	1	22	3
福井	55	54	-	-	-	-	1	18	2
越廼	22	16	7	-	4	-	-	4	1
敦賀市	102	87	15	1	-	-	-	3	22
敦賀	102	87	15	1	-	-	-	3	22
小浜市	117	77	30	1	1	-	6	31	33
小浜	117	77	30	1	1	-	6	31	33
あわら市	29	-	-	-	20	-	1	28	1
北潟	29	-	-	-	20	-	1	28	1
坂井市	127	83	9	2	28	-	-	26	21
三国	127	83	9	2	28	-	-	26	21
南越前町	49	49	-	-	-	-	-	3	5
河野	49	49	-	-	-	-	-	3	5
越前町	140	134	7	1	4	-	3	8	4
越前	140	134	7	1	4	-	3	8	4
美浜町	116	87	27	-	-	-	-	12	10
美浜	57	28	27	-	-	-	-	8	7
日向	59	59	-	-	-	-	-	4	3
高浜町	79	69	3	2	4	-	1	11	10
高浜	79	69	3	2	4	-	1	11	10
おおい町	75	4	70	7	-	-	-	4	17
大島	75	4	70	7	-	-	-	4	17
若狭町	101	84	11	-	-	-	4	92	69
三方	101	84	11	-	-	-	4	92	69

※ 表頭の出荷先は複数回答が可能な項目である。

(4) 主な漁獲物の出荷先別経営体数

単位：【経営体】

県・市町	計	漁協の市場 または 荷さばき所	漁協以外の 卸売市場	流通業者 ・加工業者	小売業者	生協	直売所	自家販売	その他
漁業地区									
福井県	1,012	692	151	3	25	-	3	68	70
福井市	77	69	2	-	2	-	-	4	-
福井	55	53	-	-	-	-	-	2	-
越廼	22	16	2	-	2	-	-	2	-
敦賀市	102	85	15	-	-	-	-	1	1
敦賀	102	85	15	-	-	-	-	1	1
小浜市	117	65	26	-	-	-	1	14	11
小浜	117	65	26	-	-	-	1	14	11
あわら市	29	-	-	-	6	-	-	23	-
北潟	29	-	-	-	6	-	-	23	-
坂井市	127	77	4	-	14	-	-	14	18
三国	127	77	4	-	14	-	-	14	18
南越前町	49	47	-	-	-	-	-	-	2
河野	49	47	-	-	-	-	-	-	2
越前町	140	132	3	-	1	-	-	-	4
越前	140	132	3	-	1	-	-	-	4
美浜町	116	87	24	-	-	-	-	1	4
美浜	57	28	24	-	-	-	-	1	4
日向	59	59	-	-	-	-	-	-	-
高浜町	79	68	-	-	2	-	-	3	6
高浜	79	68	-	-	2	-	-	3	6
おおい町	75	3	68	3	-	-	-	1	-
大島	75	3	68	3	-	-	-	1	-
若狭町	101	59	9	-	-	-	2	7	24
三方	101	59	9	-	-	-	2	7	24

(5) 漁獲販売金額別経営体数

県・市町	計	販売金額なし	100万円未満	100～300万円	300～500万円	500～800万円	800～1,000万円	1,000～1,500万円	1,500～2,000万円
福井県	1,012	-	492	227	93	55	13	16	10
福井市	77	-	39	24	3	1	2	-	1
福井	55	-	35	16	1	-	1	-	-
越廼	22	-	4	8	2	1	1	-	1
敦賀市	102	-	45	22	13	6	3	1	4
敦賀	102	-	45	22	13	6	3	1	4
小浜市	117	-	50	39	14	7	-	2	-
小浜	117	-	50	39	14	7	-	2	-
あわら市	29	-	26	2	-	1	-	-	-
北潟	29	-	26	2	-	1	-	-	-
坂井市	127	-	92	16	6	2	-	-	-
三国	127	-	92	16	6	2	-	-	-
南越前町	49	-	18	20	4	2	1	-	-
河野	49	-	18	20	4	2	1	-	-
越前町	140	-	44	17	10	9	2	2	3
越前	140	-	44	17	10	9	2	2	3
美浜町	116	-	46	40	8	16	-	2	-
美浜	57	-	30	20	1	5	-	-	-
日向	59	-	16	20	7	11	-	2	-
高浜町	79	-	32	17	15	7	2	4	-
高浜	79	-	32	17	15	7	2	4	-
おおい町	75	-	32	14	8	3	3	5	2
大島	75	-	32	14	8	3	3	5	2
若狭町	101	-	68	16	12	1	-	-	-
三方	101	-	68	16	12	1	-	-	-

単位：【経営体】

2,000～ 5,000 万円	5000 万円～ 1億円	1～2 億円
60	36	10
1	5	1
-	2	-
1	3	1
7	1	-
7	1	-
4	1	-
4	1	-
-	-	-
-	-	-
3	7	1
3	7	1
1	-	3
1	-	3
34	17	2
34	17	2
1	2	1
-	1	-
1	1	1
1	-	1
1	-	1
6	1	1
6	1	1
2	2	-
2	2	-

(6) 営んだ漁業種類別経営体数

県・市町	計 (実数※)	底びき網			船びき網	刺網		大型 定置網	小型 定置網	その他の 網漁業	はえ縄	
		沖合底びき網		小型底 びき網		その他 の刺網	その他 のはえ縄				近海 いか釣	
		1そう びき	2そう びき									
福井県	1,012	27	-	103	34	331	21	91	49	71	2	
福井市	77	-	-	1	-	21	2	-	-	1	-	
福井	55	-	-	1	-	12	1	-	-	-	-	
越廼	22	-	-	-	-	9	1	-	-	1	-	
敦賀市	102	1	-	2	1	37	-	15	1	10	-	
敦賀	102	1	-	2	1	37	-	15	1	10	-	
小浜市	117	-	-	30	-	49	3	11	-	4	-	
小浜	117	-	-	30	-	49	3	11	-	4	-	
あわら市	29	-	-	-	1	1	-	-	2	-	-	
北潟	29	-	-	-	1	1	-	-	2	-	-	
坂井市	127	12	-	2	-	11	-	-	4	3	-	
三国	127	12	-	2	-	11	-	-	4	3	-	
南越前町	49	-	-	-	-	21	3	6	-	11	-	
河野	49	-	-	-	-	21	3	6	-	11	-	
越前町	140	10	-	39	1	27	4	17	3	6	2	
越前	140	10	-	39	1	27	4	17	3	6	2	
美浜町	116	-	-	1	7	34	2	9	8	-	-	
美浜	57	-	-	1	-	19	1	4	-	-	-	
日向	59	-	-	-	7	15	1	5	8	-	-	
高浜町	79	-	-	7	5	31	2	12	7	17	-	
高浜	79	-	-	7	5	31	2	12	7	17	-	
おおい町	75	4	-	4	19	46	1	-	21	16	-	
大島	75	4	-	4	19	46	1	-	21	16	-	
若狭町	101	-	-	17	-	53	4	21	3	3	-	
三方	101	-	-	17	-	53	4	21	3	3	-	

※ 表頭の営んだ漁業種類は複数回答が可能な項目である。

単位：【経営体】

釣			採貝 ・採藻	その他 の漁業	海面養殖						
沿岸 いか釣	ひき縄 釣	その他 の釣			魚類養殖		かき類 養殖	その他 の貝類 養殖	その他の 水産 動物 類養殖	わかめ 類養殖	真珠養殖
					まだい 養殖	その他 の魚類 養殖					
145	9	323	429	290	36	39	20	2	1	69	4
10	-	59	28	12	-	-	-	-	-	1	-
3	-	46	21	10	-	-	-	-	-	1	-
7	-	13	7	2	-	-	-	-	-	-	-
-	-	36	40	52	13	12	-	-	-	-	-
-	-	36	40	52	13	12	-	-	-	-	-
5	-	17	58	26	18	15	19	-	1	30	2
5	-	17	58	26	18	15	19	-	1	30	2
7	7	27	8	-	-	-	-	-	-	-	-
7	7	27	8	-	-	-	-	-	-	-	-
12	1	60	62	49	-	-	-	-	-	-	-
12	1	60	62	49	-	-	-	-	-	-	-
-	-	5	14	13	-	-	-	-	-	-	-
-	-	5	14	13	-	-	-	-	-	-	-
46	1	20	46	18	-	-	-	-	-	-	-
46	1	20	46	18	-	-	-	-	-	-	-
2	-	54	45	52	-	2	1	-	-	3	-
2	-	48	22	26	-	2	1	-	-	3	-
-	-	6	23	26	-	-	-	-	-	-	-
1	-	10	29	31	5	6	-	2	-	-	-
1	-	10	29	31	5	6	-	2	-	-	-
1	-	11	37	2	-	-	-	-	-	2	2
1	-	11	37	2	-	-	-	-	-	2	2
61	-	24	62	35	-	4	-	-	-	33	-
61	-	24	62	35	-	4	-	-	-	33	-

(7) 主とする漁業種類別経営体数

県・市町	計	底びき網			船びき網	刺網		大型 定置網	小型 定置網	その他の 網漁業	はえ縄	
		沖合底びき網		小型底 びき網		その他 の刺網	その他 のはえ縄				近海 いか釣	
		1そう びき	2そう びき									
福井県	1,012	27	-	69	5	157	20	72	16	40	2	
福井市	77	-	-	1	-	15	2	-	-	-	-	
福井	55	-	-	1	-	10	1	-	-	-	-	
越廼	22	-	-	-	-	5	1	-	-	-	-	
敦賀市	102	1	-	-	-	19	-	11	-	6	-	
敦賀	102	1	-	-	-	19	-	11	-	6	-	
小浜市	117	-	-	16	-	14	3	8	-	3	-	
小浜	117	-	-	16	-	14	3	8	-	3	-	
あわら市	29	-	-	-	1	1	-	-	2	-	-	
北潟	29	-	-	-	1	1	-	-	2	-	-	
坂井市	127	12	-	-	-	5	-	-	2	3	-	
三国	127	12	-	-	-	5	-	-	2	3	-	
南越前町	49	-	-	-	-	13	3	5	-	3	-	
河野	49	-	-	-	-	13	3	5	-	3	-	
越前町	140	10	-	38	1	11	4	11	-	1	2	
越前	140	10	-	38	1	11	4	11	-	1	2	
美浜町	116	-	-	1	-	24	2	9	7	-	-	
美浜	57	-	-	1	-	9	1	4	-	-	-	
日向	59	-	-	-	-	15	1	5	7	-	-	
高浜町	79	-	-	5	1	13	1	10	2	9	-	
高浜	79	-	-	5	1	13	1	10	2	9	-	
おおい町	75	4	-	3	2	24	1	-	3	13	-	
大島	75	4	-	3	2	24	1	-	3	13	-	
若狭町	101	-	-	5	-	18	4	18	-	2	-	
三方	101	-	-	5	-	18	4	18	-	2	-	

単位：【経営体】

釣			採貝・採藻	その他の漁業	海面養殖						
沿岸 いか釣	ひき縄 釣	その他 の釣			魚類養殖		かき類 養殖	その他 の貝類 養殖	その他の 水産 動物 類養殖	わかめ 類養殖	真珠養殖
					まだい 養殖	その他 の魚類 養殖					
42	2	182	228	92	6	29	16	-	-	4	3
6	-	41	10	2	-	-	-	-	-	-	-
-	-	37	6	-	-	-	-	-	-	-	-
6	-	4	4	2	-	-	-	-	-	-	-
-	-	13	18	21	5	8	-	-	-	-	-
-	-	13	18	21	5	8	-	-	-	-	-
1	-	6	27	8	-	12	16	-	-	2	1
1	-	6	27	8	-	12	16	-	-	2	1
-	1	22	2	-	-	-	-	-	-	-	-
-	1	22	2	-	-	-	-	-	-	-	-
5	1	45	47	7	-	-	-	-	-	-	-
5	1	45	47	7	-	-	-	-	-	-	-
-	-	5	13	7	-	-	-	-	-	-	-
-	-	5	13	7	-	-	-	-	-	-	-
19	-	10	28	5	-	-	-	-	-	-	-
19	-	10	28	5	-	-	-	-	-	-	-
-	-	26	27	18	-	2	-	-	-	-	-
-	-	25	9	6	-	2	-	-	-	-	-
-	-	1	18	12	-	-	-	-	-	-	-
1	-	4	13	15	1	4	-	-	-	-	-
1	-	4	13	15	1	4	-	-	-	-	-
-	-	4	17	2	-	-	-	-	-	-	2
-	-	4	17	2	-	-	-	-	-	-	2
10	-	6	26	7	-	3	-	-	-	2	-
10	-	6	26	7	-	3	-	-	-	2	-

2 個人経営体

(1) 自営漁業の専兼業別経営体数

(2) 漁業の主従別営んだ兼業種類別経営体数

県・市町	漁業 地区	計	専業 (自営漁 業のみ)	兼業		計 (実数※)	漁業を主とする経営体					
				自営漁業 が主	自営漁業 が従		小計 (実数)	自営業				勤め
								水産 加工業	民宿	遊漁船業	その他	
福井県		970	255	246	469	715	246	15	30	83	81	112
福井市		73	27	14	32	46	14	2	1	6	2	4
	福井	53	11	11	31	42	11	2	-	5	2	3
	越廼	20	16	3	1	4	3	-	1	1	-	1
敦賀市		102	32	26	44	70	26	1	8	11	4	12
	敦賀	102	32	26	44	70	26	1	8	11	4	12
小浜市		114	6	36	72	108	36	2	5	15	13	20
	小浜	114	6	36	72	108	36	2	5	15	13	20
あわら市		27	2	3	22	25	3	-	-	-	3	3
	北潟	27	2	3	22	25	3	-	-	-	3	3
坂井市		119	37	41	41	82	41	1	-	14	25	6
	三国	119	37	41	41	82	41	1	-	14	25	6
南越前町		46	14	6	26	32	6	-	2	1	1	5
	河野	46	14	6	26	32	6	-	2	1	1	5
越前町		133	46	41	46	87	41	5	2	10	11	24
	越前	133	46	41	46	87	41	5	2	10	11	24
美浜町		112	49	23	40	63	23	-	3	11	4	11
	美浜	54	20	9	25	34	9	-	-	4	3	2
	日向	58	29	14	15	29	14	-	3	7	1	9
高浜町		75	34	20	21	41	20	2	2	8	8	5
	高浜	75	34	20	21	41	20	2	2	8	8	5
おおい町		72	3	22	47	69	22	-	4	6	7	13
	大島	72	3	22	47	69	22	-	4	6	7	13
若狭町		97	5	14	78	92	14	2	3	1	3	9
	三方	97	5	14	78	92	14	2	3	1	3	9

※ 表頭の自営業の種類は複数回答可能な項目である。

単位：【経営体】

			漁業を従とする経営体								
共同経営 に出資従事	漁業 雇われ	漁業以外 の仕事に 雇われ	小計 (実数)	自営業				勤め	共同経営 に出資従事	漁業 雇われ	漁業以外 の仕事に 雇われ
				水産 加工業	民宿	遊漁船業	その他				
20	38	57	469	11	164	125	119	292	93	78	154
-	1	3	32	1	2	20	7	11	-	-	9
-	-	3	31	1	2	20	7	10	-	-	9
-	1	-	1	-	-	-	-	1	-	-	-
-	2	8	44	-	17	14	9	27	-	6	20
-	2	8	44	-	17	14	9	27	-	6	20
-	3	16	72	4	34	38	27	26	-	6	18
-	3	16	72	4	34	38	27	26	-	6	18
1	1	1	22	1	-	-	18	20	2	4	14
1	1	1	22	1	-	-	18	20	2	4	14
-	4	1	41	-	4	3	20	18	-	-	17
-	4	1	41	-	4	3	20	18	-	-	17
3	4	-	26	-	1	-	-	26	18	17	8
3	4	-	26	-	1	-	-	26	18	17	8
-	6	14	46	1	6	2	10	35	1	14	22
-	6	14	46	1	6	2	10	35	1	14	22
8	5	-	40	-	12	12	7	23	16	5	2
-	3	-	25	-	12	11	6	10	5	2	2
8	2	-	15	-	-	1	1	13	11	3	-
1	2	3	21	2	4	5	6	15	4	3	9
1	2	3	21	2	4	5	6	15	4	3	9
-	9	9	47	-	21	15	8	30	-	14	16
-	9	9	47	-	21	15	8	30	-	14	16
7	1	2	78	2	63	16	7	61	52	9	19
7	1	2	78	2	63	16	7	61	52	9	19

(3) 基幹的漁業従事者の男女別・年齢階層別経営体数

県・市町	漁業地区	計											小計	29歳以下	30～34	35～39	40～44	
		計	29歳以下	30～34	35～39	40～44	45～49	50～54	55～59	60～64	65～69	70～74						75歳以上
福井県		969	14	17	28	30	55	71	119	174	136	130	195	918	14	17	28	30
福井市		73	2	-	3	5	2	3	9	16	9	3	21	70	2	-	3	5
	福井	53	2	-	3	3	1	1	7	11	7	2	16	50	2	-	3	3
	越廼	20	-	-	-	2	1	2	2	5	2	1	5	20	-	-	-	2
敦賀市		102	-	3	2	1	9	8	19	17	14	3	26	101	-	3	2	1
	敦賀	102	-	3	2	1	9	8	19	17	14	3	26	101	-	3	2	1
小浜市		114	2	1	6	4	9	6	18	17	15	13	23	114	2	1	6	4
	小浜	114	2	1	6	4	9	6	18	17	15	13	23	114	2	1	6	4
あわら市		27	-	-	2	2	2	1	-	4	4	8	4	27	-	-	2	2
	北潟	27	-	-	2	2	2	1	-	4	4	8	4	27	-	-	2	2
坂井市		119	-	1	1	-	3	3	7	18	28	33	25	72	-	1	1	-
	三国	119	-	1	1	-	3	3	7	18	28	33	25	72	-	1	1	-
南越前町		46	3	-	2	3	1	1	3	10	11	5	7	46	3	-	2	3
	河野	46	3	-	2	3	1	1	3	10	11	5	7	46	3	-	2	3
越前町		133	2	4	4	3	7	19	20	25	17	18	14	133	2	4	4	3
	越前	133	2	4	4	3	7	19	20	25	17	18	14	133	2	4	4	3
美浜町		112	1	-	3	2	3	7	11	19	15	19	32	112	1	-	3	2
	美浜	54	-	-	2	1	1	3	1	9	8	11	18	54	-	-	2	1
	日向	58	1	-	1	1	2	4	10	10	7	8	14	58	1	-	1	1
高浜町		75	-	-	1	2	4	5	14	6	7	12	24	75	-	-	1	2
	高浜	75	-	-	1	2	4	5	14	6	7	12	24	75	-	-	1	2
おおい町		71	1	-	-	4	8	6	10	17	6	7	12	71	1	-	-	4
	大島	71	1	-	-	4	8	6	10	17	6	7	12	71	1	-	-	4
若狭町		97	3	8	4	4	7	12	8	25	10	9	7	97	3	8	4	4
	三方	97	3	8	4	4	7	12	8	25	10	9	7	97	3	8	4	4

単位：【経営体】

男							女												
45～ 49	50～ 54	55～ 59	60～ 64	65～ 69	70～ 74	75歳 以上	小計	29歳 以下	30～ 34	35～ 39	40～ 44	45～ 49	50～ 54	55～ 59	60～ 64	65～ 69	70～ 74	75歳 以上	
55	71	115	165	127	113	183	51	-	-	-	-	-	-	4	9	9	17	12	
2	3	9	14	9	3	20	3	-	-	-	-	-	-	-	2	-	-	1	
1	1	7	9	7	2	15	3	-	-	-	-	-	-	-	2	-	-	1	
1	2	2	5	2	1	5	-	-	-	-	-	-	-	-	-	-	-	-	
9	8	19	17	13	3	26	1	-	-	-	-	-	-	-	-	1	-	-	
9	8	19	17	13	3	26	1	-	-	-	-	-	-	-	-	1	-	-	
9	6	18	17	15	13	23	-	-	-	-	-	-	-	-	-	-	-	-	
9	6	18	17	15	13	23	-	-	-	-	-	-	-	-	-	-	-	-	
2	1	-	4	4	8	4	-	-	-	-	-	-	-	-	-	-	-	-	
2	1	-	4	4	8	4	-	-	-	-	-	-	-	-	-	-	-	-	
3	3	3	11	20	16	14	47	-	-	-	-	-	-	4	7	8	17	11	
3	3	3	11	20	16	14	47	-	-	-	-	-	-	4	7	8	17	11	
1	1	3	10	11	5	7	-	-	-	-	-	-	-	-	-	-	-	-	
1	1	3	10	11	5	7	-	-	-	-	-	-	-	-	-	-	-	-	
7	19	20	25	17	18	14	-	-	-	-	-	-	-	-	-	-	-	-	
7	19	20	25	17	18	14	-	-	-	-	-	-	-	-	-	-	-	-	
3	7	11	19	15	19	32	-	-	-	-	-	-	-	-	-	-	-	-	
1	3	1	9	8	11	18	-	-	-	-	-	-	-	-	-	-	-	-	
2	4	10	10	7	8	14	-	-	-	-	-	-	-	-	-	-	-	-	
4	5	14	6	7	12	24	-	-	-	-	-	-	-	-	-	-	-	-	
4	5	14	6	7	12	24	-	-	-	-	-	-	-	-	-	-	-	-	
8	6	10	17	6	7	12	-	-	-	-	-	-	-	-	-	-	-	-	
8	6	10	17	6	7	12	-	-	-	-	-	-	-	-	-	-	-	-	
7	12	8	25	10	9	7	-	-	-	-	-	-	-	-	-	-	-	-	
7	12	8	25	10	9	7	-	-	-	-	-	-	-	-	-	-	-	-	

(4) 自営漁業の後継者の有無別経営体数

単位：【経営体】

県・市町		計	後継者あり	後継者なし
	漁業地区			
福井県		970	177	793
福井市		73	7	66
	福井	53	6	47
	越廼	20	1	19
敦賀市		102	36	66
	敦賀	102	36	66
小浜市		114	21	93
	小浜	114	21	93
あわら市		27	4	23
	北潟	27	4	23
坂井市		119	5	114
	三国	119	5	114
南越前町		46	3	43
	河野	46	3	43
越前町		133	36	97
	越前	133	36	97
美浜町		112	9	103
	美浜	54	4	50
	日向	58	5	53
高浜町		75	9	66
	高浜	75	9	66
おおい町		72	21	51
	大島	72	21	51
若狭町		97	26	71
	三方	97	26	71

(5) 民宿および遊漁船業を行っている経営体数ならびに年間利用者数

県・市町 漁業地区	民宿を営む 経営体数	延べ利用者数	1経営体当たり の 平均利用者数	遊漁船業を 営む経営体数	延べ利用者数	1経営体当たり の 平均利用者数
福井県	194	193,887	999	208	79,277	381
福井市	3	7,000	2,333	26	X	X
福井	2	X	X	25	8,694	348
越廼	1	X	X	1	X	X
敦賀市	25	21,345	854	25	22,536	901
敦賀	25	21,345	854	25	22,536	901
小浜市	39	30,642	786	53	23,649	446
小浜	39	30,642	786	53	23,649	446
あわら市	-	-	-	-	-	-
北潟	-	-	-	-	-	-
坂井市	4	3,700	925	17	2,943	173
三国	4	3,700	925	17	2,943	173
南越前町	3	2,364	788	1	X	X
河野	3	2,364	788	1	X	X
越前町	8	6,565	821	12	5,080	423
越前	8	6,565	821	12	5,080	423
美浜町	15	8,950	597	23	6,671	290
美浜	12	8,170	681	15	4,561	304
日向	3	780	260	8	2,110	264
高浜町	6	8,570	1,428	13	3,780	291
高浜	6	8,570	1,428	13	3,780	291
おおい町	25	24,930	997	21	2,914	139
大島	25	24,930	997	21	2,914	139
若狭町	66	79,821	1,209	17	2,550	150
三方	66	79,821	1,209	17	2,550	150

(6) 世代構成別経営体数

単位：【経営体】

県・市町	合計	一世代個人経営				二世世代個人経営			三世代等 個人経営
		計	一人 個人経営	夫婦 個人経営	その他	計	親子 個人経営	その他	
福井県	970	751	588	160	3	204	204	-	15
福井市	73	64	48	16	-	7	7	-	2
福井	53	47	33	14	-	4	4	-	2
越廼	20	17	15	2	-	3	3	-	-
敦賀市	102	70	42	27	1	28	28	-	4
敦賀	102	70	42	27	1	28	28	-	4
小浜市	114	78	51	27	-	35	35	-	1
小浜	114	78	51	27	-	35	35	-	1
あわら市	27	22	21	1	-	4	4	-	1
北潟	27	22	21	1	-	4	4	-	1
坂井市	119	115	104	11	-	4	4	-	-
三国	119	115	104	11	-	4	4	-	-
南越前町	46	43	43	-	-	3	3	-	-
河野	46	43	43	-	-	3	3	-	-
越前町	133	88	75	12	1	40	40	-	5
越前	133	88	75	12	1	40	40	-	5
美浜町	112	95	64	31	-	17	17	-	-
美浜	54	47	39	8	-	7	7	-	-
日向	58	48	25	23	-	10	10	-	-
高浜町	75	61	47	13	1	13	13	-	1
高浜	75	61	47	13	1	13	13	-	1
おおい町	72	57	44	13	-	14	14	-	1
大島	72	57	44	13	-	14	14	-	1
若狭町	97	58	49	9	-	39	39	-	-
三方	97	58	49	9	-	39	39	-	-

3 年齢階層別漁業就業者数

単位：【人】

県・市町	計	15～19歳	20～24	25～29	30～34	35～39	40～44	45～49	50～54	55～59	60～64	65～69	70～74	75歳以上
福井県	1,735	10	29	88	101	79	70	105	148	183	282	210	189	241
福井市	123	-	-	6	2	7	11	4	6	13	26	13	9	26
福井	81	-	-	3	1	6	9	2	3	9	15	10	4	19
越廼	42	-	-	3	1	1	2	2	3	4	11	3	5	7
敦賀市	180	-	2	18	12	10	4	13	19	24	20	16	6	36
敦賀	180	-	2	18	12	10	4	13	19	24	20	16	6	36
小浜市	174	3	2	5	5	12	4	14	11	22	22	23	20	31
小浜	174	3	2	5	5	12	4	14	11	22	22	23	20	31
あわら市	56	-	-	-	-	2	2	2	1	-	4	13	16	16
北潟	56	-	-	-	-	2	2	2	1	-	4	13	16	16
坂井市	226	3	6	15	15	5	6	7	9	17	28	37	47	31
三国	226	3	6	15	15	5	6	7	9	17	28	37	47	31
南越前町	85	-	2	4	3	5	2	2	5	8	24	16	9	5
河野	85	-	2	4	3	5	2	2	5	8	24	16	9	5
越前町	370	2	6	26	40	17	19	24	42	43	59	45	30	17
越前	370	2	6	26	40	17	19	24	42	43	59	45	30	17
美浜町	153	-	1	4	3	6	6	7	11	15	31	18	19	32
美浜	66	-	-	-	1	2	3	3	4	2	15	7	11	18
日向	87	-	1	4	2	4	3	4	7	13	16	11	8	14
高浜町	112	-	1	2	-	7	5	9	16	14	11	10	12	25
高浜	112	-	1	2	-	7	5	9	16	14	11	10	12	25
おおい町	115	2	6	5	8	1	6	10	9	15	23	7	10	13
大島	115	2	6	5	8	1	6	10	9	15	23	7	10	13
若狭町	141	-	3	3	13	7	5	13	19	12	34	12	11	9
三方	141	-	3	3	13	7	5	13	19	12	34	12	11	9

4 漁船隻数・動力漁船トン数規模別隻数

県・市町	漁業地区	漁船 総隻数	無動力 漁船隻数	船外機付 漁船隻数	動力漁船隻数					
					計	1トン 未満	1～3 トン	3～5 トン	5～10 トン	10～20 トン
福井県		1,498	22	538	938	96	349	262	120	92
福井市		98	-	32	66	-	12	33	11	10
	福井	68	-	18	50	-	10	30	8	2
	越廼	30	-	14	16	-	2	3	3	8
敦賀市		175	3	24	148	35	64	34	9	5
	敦賀	175	3	24	148	35	64	34	9	5
小浜市		228	4	102	122	19	53	37	8	5
	小浜	228	4	102	122	19	53	37	8	5
あわら市		39	1	26	12	6	4	2	-	-
	北潟	39	1	26	12	6	4	2	-	-
坂井市		99	4	46	49	7	8	19	2	5
	三国	99	4	46	49	7	8	19	2	5
南越前町		49	-	21	28	2	16	-	4	6
	河野	49	-	21	28	2	16	-	4	6
越前町		185	-	70	115	2	15	12	43	33
	越前	185	-	70	115	2	15	12	43	33
美浜町		170	1	40	129	13	40	49	21	6
	美浜	90	-	18	72	9	32	20	9	2
	日向	80	1	22	57	4	8	29	12	4
高浜町		140	8	39	93	9	38	33	8	5
	高浜	140	8	39	93	9	38	33	8	5
おおい町		117	1	18	98	2	53	28	6	9
	大島	117	1	18	98	2	53	28	6	9
若狭町		198	-	120	78	1	46	15	8	8
	三方	198	-	120	78	1	46	15	8	8

単位：【隻】

20～30 トン	30～50 トン	50～100 トン	100～150 トン
-	4	14	1
-	-	-	-
-	-	-	-
-	-	-	-
-	-	1	-
-	-	1	-
-	-	-	-
-	-	-	-
-	-	-	-
-	1	7	-
-	1	7	-
-	-	-	-
-	-	-	-
-	3	6	1
-	3	6	1
-	-	-	-
-	-	-	-
-	-	-	-
-	-	-	-
-	-	-	-
-	-	-	-
-	-	-	-
-	-	-	-
-	-	-	-
-	-	-	-
-	-	-	-
-	-	-	-

＜参考資料＞ 「民宿および遊漁船業との兼業状況」

漁業の兼業として民宿および遊漁船業を営んだ個人経営体数
ならびに民宿および遊漁船の年間利用者数

	平成20年				平成25年			
	民宿 経営体 (順位)	遊漁船業 経営体 (順位)	民宿 経営体 (順位)	遊漁船業 経営体 (順位)	民宿の 年間利用者数 人 (順位)	1経営体あたりの 年間利用者数 (順位)	遊漁船の 年間利用者数 人 (順位)	1経営体あたりの 年間利用者数 (順位)
全海	1 632	5,926	1 190	4 638	815 018	-	1 344 347	-
北	7	417	63	330	41 988	5	32 813	11
青	30	178	23	182	10 040	18	13 450	28
岩	28	172	14	113	41 848	6	14 311	26
宮	142	284	38	87	36 075	8	12 764	29
秋	9	93	6	66	7 570	21	7 680	33
山	18	48	15	37	9 370	19	5 155	36
福	17	28	-	-	-	-	-	-
茨	6	43	4	44	900	36	31 647	12
千	41	250	30	171	16 015	16	59 724	6
東	56	166	40	109	23 574	11	57 430	8
神	15	327	15	261	6 956	23	235 463	1
新	89	99	60	89	26 319	9	28 580	16
富	1	18	-	13	-	-	4 750	37
石	48	108	38	106	24 714	10	14 077	27
川	10	23	11	106	24 714	10	14 077	27
井	244	268	194	208	193 887	1	79 277	5
福	191	376	119	348	63 771	3	96 469	2
岡	60	150	52	121	52 528	4	35 740	10
知	8	20	8	16	1 010	2	87 067	3
重	101	242	73	226	74 119	2	1 015	385
都	93	177	69	134	38 335	7	29 063	15
都	5	15	4	14	-	-	-	-
阪	38	49	1	41	80	37	24 146	21
大	15	67	22	80	20 978	12	14 527	25
兵	15	249	16	194	6 045	24	79 623	4
和	22	7	4	24	1 950	32	7 344	34
鳥	7	31	4	90	4 884	26	18 886	24
島	29	118	22	12	4 051	30	5 440	35
岡	16	26	11	17	4 500	28	25 818	19
山	14	168	8	117	6 965	22	23 252	23
岡	21	182	20	130	1 454	35	30 653	13
山	21	125	6	111	1 454	35	30 653	13
口	5	24	6	90	3 948	31	1 505	38
島	6	24	26	10	11 897	17	26 117	18
川	24	100	8	68	1 560	34	23 806	22
川	7	103	24	27	4 493	29	30 131	14
媛	31	162	10	167	5 368	25	9 688	32
知	9	73	9	65	16 722	15	57 728	7
高	47	217	59	163	8 875	20	26 151	17
高	14	192	13	165	1 810	33	10 566	30
賀	7	73	6	50	4 677	27	668	31
崎	31	34	7	32	19 687	13	47 640	9
本	6	35	45	203	17 065	14	25 671	20
分	47	247	33	181	-	-	-	-
崎	11	241	10	241	-	-	-	-
島	14	10	13	13	-	-	-	-
見	38	241	33	181	-	-	-	-
鹿	47	247	45	203	-	-	-	-
沖	38	241	33	181	-	-	-	-
福	244	268	194	208	193 887	1	79 277	5
井	191	376	119	348	63 771	3	96 469	2
岡	60	150	52	121	52 528	4	35 740	10
知	8	20	8	16	1 010	2	87 067	3
重	101	242	73	226	74 119	2	1 015	385
都	93	177	69	134	38 335	7	29 063	15
都	5	15	4	14	-	-	-	-
阪	38	49	1	41	80	37	24 146	21
大	15	67	22	80	20 978	12	14 527	25
兵	15	249	16	194	6 045	24	79 623	4
和	22	7	4	24	1 950	32	7 344	34
鳥	7	31	4	90	4 884	26	18 886	24
島	29	118	22	12	4 051	30	5 440	35
岡	16	26	11	17	4 500	28	25 818	19
山	14	168	8	117	6 965	22	23 252	23
岡	21	182	20	130	1 454	35	30 653	13
山	21	125	6	111	1 454	35	30 653	13
口	5	24	6	90	3 948	31	1 505	38
島	6	24	26	10	11 897	17	26 117	18
川	24	100	8	68	1 560	34	23 806	22
川	7	103	24	27	4 493	29	30 131	14
媛	31	162	10	167	5 368	25	9 688	32
知	9	73	9	65	16 722	15	57 728	7
高	47	217	59	163	8 875	20	26 151	17
高	14	192	13	165	1 810	33	10 566	30
賀	7	73	6	50	4 677	27	668	31
崎	31	34	7	32	19 687	13	47 640	9
本	6	35	45	203	-	-	-	-
分	47	247	33	181	-	-	-	-
崎	11	241	10	241	-	-	-	-
島	14	10	13	13	-	-	-	-
見	38	241	33	181	-	-	-	-
鹿	47	247	45	203	-	-	-	-
沖	38	241	33	181	-	-	-	-

○ 福井県 ・民宿兼業 244経営体で全国1位(H20) ⇒ 194経営体で全国1位(H25)
 ・遊漁船兼業 268経営体で全国5位(H20) ⇒ 208経営体で全国5位(H25)

平成 2 5 年
福 井 県 の 漁 業

〔 2 0 1 3 年 漁 業 セ ン サ ス
(海 面 漁 業 調 査 漁 業 経 営 体 調 査)
報 告 書 〕

編集・発行
福井県総合政策部政策統計・情報課
〒910 - 8580
福井県福井市大手3丁目17番1号
電話 0776 - 20 - 0272 (直通)

平成 2 7 年 2 月 発 行



健康長寿の福井