

平成 2 0 年

# 福 井 県 の 漁 業

2 0 0 8 年 漁 業 セ ン サ ス  
(海面漁業調査漁業経営体調査)  
報 告 書

福井県総合政策部政策統計課



## ま え が き

漁業センサスは、わが国漁業の生産構造、就業構造を明らかにし、水産行政諸施策の策定に必要な基礎資料を整備することを目的に、5年ごとに実施している調査で、この報告書は、平成20年11月1日現在で実施した2008年漁業センサス（指定統計第67号）の海面漁業調査漁業経営体調査の結果をとりまとめたものです。

本書が本県の漁業の実態を把握し、漁業の振興を図る上での基礎資料として、行政機関および漁業関係者等に広く活用されることを期待しております。

最後になりましたが、この調査の実施に御協力いただきました漁業関係者および市町の皆様に対し、深く感謝の意を表します。

平成22年2月

福井県総合政策部長

森近 悦治



## 目 次

I	2008年漁業センサス調査の概要	1
II	用語の説明と利用上の注意	2
III	調査結果の概要	8
IV	県統計表	
1	漁業経営体	
(1)	経営組織別経営体数	21
(2)	経営体階層別経営体数	21
(3)	出荷先別延べ経営体数	22
(4)	漁獲物・収獲物の販売金額別経営体数	23
(5)	営んだ漁業種類別経営体数	24
(6)	主とする漁業種類別経営体数	26
2	個人経営体	
(1)	漁業の専兼業別経営体数	28
(2)	漁業の主従別営んだ兼業種類別経営体数	28
(3)	基幹的漁業従事者の男女別・年齢階層別経営体数	30
(4)	自営漁業の後継者の有無別経営体数	32
3	漁業就業者	
(1)	男女別・年齢階層別漁業就業者数	33
(2)	新規就業者数	33
4	漁船隻数・動力漁船トン数規模別隻数	34
V	市町別統計表	
1	漁業経営体	
(1)	経営組織別経営体数	39
(2)	経営体階層別経営体数	40
(3)	出荷先別延べ経営体数	42
(4)	漁獲物・収獲物の販売金額別経営体数	43
(5)	営んだ漁業種類別経営体数	44
(6)	主とする漁業種類別経営体数	46

2	個人経営体	
(1)	漁業の専兼業別経営体数	48
(2)	漁業の主従別営んだ兼業種類別経営体数	48
(3)	基幹的漁業従事者の男女別・年齢階層別経営体数	50
(4)	自営漁業の後継者の有無別経営体数	52
(5)	民宿および遊漁船業を行っている経営体数ならびに利用者数	53
3	年齢階層別漁業就業者数	54
4	漁船隻数・動力漁船トン数規模別隻数	55

## I 2008年漁業センサス調査の概要

### 1 調査目的

本調査は、漁業の生産構造・就業構造を明らかにするとともに、漁村、流通・加工業等、漁業の背景の実態を把握し、水産行政諸施策の企画・立案、推進等に必要な資料を整備することを目的に、5年ごとに実施している。昭和24年に第1回目の調査が実施され、今回が12回目の調査となる。

### 2 調査体系

調査の種類		調査の対象	調査の系統	調査の方法
海面漁業調査	漁業経営体調査	沿海の市区町村に所在する海面漁業経営体	農林水産省   都道府県   市区町村   調査員	自計申告調査 (面接調査も可能)
	漁業管理組織調査	沿海の市区町村に所在する漁業管理組織	農林水産省   統計・情報センター   調査員	
	海面漁業地域調査	海面漁業協同組合		
内水面漁業調査	内水面漁業経営体調査	内水面漁業経営体	農林水産省   統計・情報センター   調査員	自計申告調査またはオンライン調査
	内水面漁業地域調査	内水面漁業協同組合		
流通加工調査	魚市場調査	水産物の市場	農林水産省   統計・情報センター   調査員	自計申告調査またはオンライン調査
	冷凍・冷蔵、水産加工場調査	冷凍・冷蔵施設並びに水産加工業の事業所		

### 3 調査事項 (海面漁業調査漁業経営体調査)

漁業種類、使用漁船、養殖施設その他漁業経営体の経営の状況

個人漁業経営体の世帯の状態および世帯員の漁業就業日数その他の就業状況

### 4 調査対象市町

(沿海の11市町)

福井市、敦賀市、小浜市、あわら市、坂井市、南越前町、越前町、美浜町、高浜町、おおい町、若狭町

### 5 調査期日

平成20年11月1日現在

## II 用語の説明と利用上の注意

### 1 用語の説明

海面漁業	海面において営む水産動植物の採捕または養殖の事業をいう。
漁業経営体	過去1年間に利潤又は生活の資を得るために、生産物を販売することを目的として、海面において水産動植物の採捕又は養殖の事業を行った世帯又は事業所をいう。 ただし、過去1年間ににおける漁業の海上作業従事日数が30日未満の個人経営体は除く。
経営組織	漁業経営体を経営形態別に分類する区分をいう。
個人経営体	個人で漁業を自営する経営体をいう。
団体経営体	個人経営体以外の漁業経営体をいい、会社、漁業協同組合、漁業生産組合、共同経営、その他に区分している。
会社	会社法（平成17年法律第86号）第2条第1項に基づき設立された株式会社、合名会社、合資会社及び合同会社をいう。なお、旧有限会社は株式会社として会社を含む。
漁業協同組合	水産業協同組合法（昭和23年12月15日法律第242号）に基づき設立された漁業協同組合及び漁業協同組合連合会をいう。
漁業生産組合	水産業協同組合法に基づき設立された漁業生産組合をいう。
共同経営	二人以上（法人を含む）が、漁船、漁網等の主要生産手段を共有し、漁業経営を共同で行ったものをいう。
その他	上記以外のものをいう。
経営体階層	漁業経営体が「過去1年間に主として営んだ漁業種類」又は「過去1年間に使用した漁船のトン数」により、次の方法により決定した。 (ア) 過去1年間に主として営んだ漁業種類（販売金額1位の漁業種類）により決定した経営体階層。 大型定置網、さけ定置網、小型定置網及び海面養殖の各階層。 (イ) 過去1年間に使用した漁船の種類及び動力漁船の合計トン数（動力漁船の合計トン数には、遊漁のみに用いる船、買いつけ用の鮮魚運搬船等のトン数は含まない。）により決定した経営体階層。 上記(ア)以外の経営体は、使用漁船の種類及び使用動力漁船の合計トン数により、漁船非使用、無動力漁船、船外機付漁船、動力1トン未満から動力3,000トン以上の階層までの16経営体階層を決定した。



漁業層	
沿岸漁業層	漁船非使用、無動力漁船、船外機付漁船、動力漁船10トン未満、定置網及び海面養殖の各階層を総称したものをいう。
中小漁業層	動力漁船10トン以上1,000トン未満の各階層を総称したものをいう。
大規模漁業層	動力漁船1,000トン以上の各階層を総称したものをいう。
漁業種類	漁業経営体が営んだ漁業種類をいう。
主とする漁業種類	漁業経営体が過去1年間に営んだ漁業種類のうち主たる漁業種類をいい、漁業種類を2種類以上営んだ場合、販売金額1位の漁業種類をいう。
営んだ漁業種類	漁業経営体が過去1年間に営んだすべての漁業種類をいう。
漁船	過去1年間に経営体が漁業生産のために使用したものをいい、主船のほかに付属船（まき網における灯船、魚群探索船、網船等）を含む。 ただし、漁船の登録を受けていても、直接漁業生産に参加しない船（遊漁のみに用いる船、買いつけ用の鮮魚運搬船等）は除く。 なお、漁船隻数の算出に当たっては、上記のうち調査日現在保有しているものに限定している（重複計上を回避するため。）。
無動力漁船	推進機関を付けない漁船をいう。
船外機付漁船	無動力漁船に船外機（取り外しができる推進機関）を付けた漁船をいい、複数の無動力漁船に1台の船外機を交互に付けて使用する場合には、そのうち1隻を船外機付漁船、他を無動力漁船とした。
動力漁船	推進機関を船体に固定した漁船をいう。なお、船内外機船（船内にエンジンを設置し、船外に推進ユニット（プロペラ等）を設置した漁船）についても動力漁船とした。
漁業の海上作業	ア 漁船漁業では、漁船の航行、機関の操作、漁労、船上加工等の海上におけるすべての作業をいう（運搬船など、漁労に関して必要な船のすべての乗組員の作業も含める。したがって、漁業に従事しない医師、コック等の乗組員も海上作業従事者となる。）。 イ 定置網漁業では、網の張り立て（網を設置することをいう。）、取替え、漁船の航行、漁労等海上におけるすべての作業及び陸上において行う岡見（定置網に魚が入るのを見張ること。）をいう。 ウ 地びき網漁業では、漁船の航行、網の打ち回し、漁労等海上におけるすべての作業及び陸上の引き子の作業をいう。 エ 漁船を使用しない漁業では、採貝、採藻（海岸に打ち寄せた海藻を拾うことも含める。）等をする作業をいう（潜水も含む。）。 オ 養殖業では、次の作業をいう。

- (ア) 海上養殖施設での養殖
  - a 漁船を使用しての養殖施設までの往復
  - b いかだや網等の養殖施設の張立て並びに取り外し
  - c 採苗(さいびょう)、給餌作業、養殖施設の見回り、収獲物の取り上げ等の海上において行うすべての作業
- (イ) 陸上養殖施設での養殖
  - a 採苗、飼育に関わる養殖施設(飼育池、養成池及び水槽等)でのすべての作業
  - b 養殖施設(飼育池、養成池及び水槽等)の掃除
  - c 池及び水槽の見回り
  - d 給餌作業(ただし、餌料配合作業(餌作り)は陸上作業とする。)
  - e 収獲物の取り上げ作業

漁業の陸上作業

漁業に係る作業のうち、海上作業以外のすべての作業をいい、具体的には以下のものをいう。

- ア 漁船、漁網等の生産手段の修理・整備(停泊中の漁船上で行った場合も含む。)
- イ 漁具、漁網、食料品の積み込み作業
- ウ 出港・入港(帰港)時の漁船の引き下ろし、引き上げ
- エ 悪天時の出漁待機
- オ 餌の仕入れ及び調餌作業
- カ 真珠の核入れ作業、真珠の採取作業、貝掃除作業、貝のむき身作業、のり・わかめの干し作業
- キ 漁獲物を出荷するまでの運搬、箱詰め等の作業
- ク 自家生産物を主たる原料とした水産加工品の製造・加工作業  
ただし、同一構内(屋敷内)に工場、作業所とみられるものがあり、その製造活動に専従の常時従業者を使用しているときは、漁業の陸上作業とはしない。
- ケ 自家漁業の管理運營業務(指揮監督、技術講習、経理・計算、帳簿管理)

個人経営体の専兼業  
分類

専業

個人経営体(世帯)として、過去1年間の収入が自営漁業からのみあった場合をいう。

第1種兼業

個人経営体(世帯)として、過去1年間の収入が自営漁業以外の仕事からもあり、かつ、自営漁業からの収入がそれ以外の仕事からの収入の合計よりも大きかった場合をいう。

第2種兼業	個人経営体（世帯）として、過去1年間の収入が自営漁業以外の仕事からもあり、かつ、自営漁業以外の仕事からの収入の合計が自営漁業からの収入よりも大きかった場合をいう。
基幹的漁業従事者	個人経営体の世帯員のうち、満15歳以上で自営漁業の海上作業従事日数が最も多い者をいう。
自営漁業の後継者	満15歳以上で過去1年間に漁業に従事した者で、将来自営漁業の経営主になる予定の者をいう。
漁業就業者	満15歳以上で過去1年間に漁業の海上作業に年間30日以上従事した者をいう。
新規就業者	過去1年間に漁業で恒常的な収入を得ることを目的に主として漁業に従事した者で、①新たに漁業を始めた者、②他の仕事が主であったが漁業が主となった者、③普段の状態が仕事を主としていなかったが漁業が主となった者のいずれかに該当する者をいう。 なお、個人経営体の自営漁業のみに従事した者については、前述のうち海上作業に30日以上従事した者を新規就業者とした。
漁業地区	市区町村の区域内において、共通の漁業条件および共同漁業権を中心とした地先漁業の利用等に係る社会経済活動の共通性に基づいて漁業が行われる地区をいい、福井県内では、福井、越廼、敦賀、小浜、北潟、三国、河野、越前、美浜、日向、高浜、大島、三方の13の漁業地区を設定して調査を行っている。

## 2 利用上の注意

統計表中に使用した記号は次のとおりである。

「-」は、調査は行ったが事実のないもの、または単位に満たないもの。

「△」は、負数または減少したもの。

「X」は、個人、法人またはその他の団体の個々の秘密に属する事項を秘匿するため、数値を公表しないもの。

「…」は、調査を行っていないもの。



### Ⅲ 調査結果の概要

# 1 漁業経営体

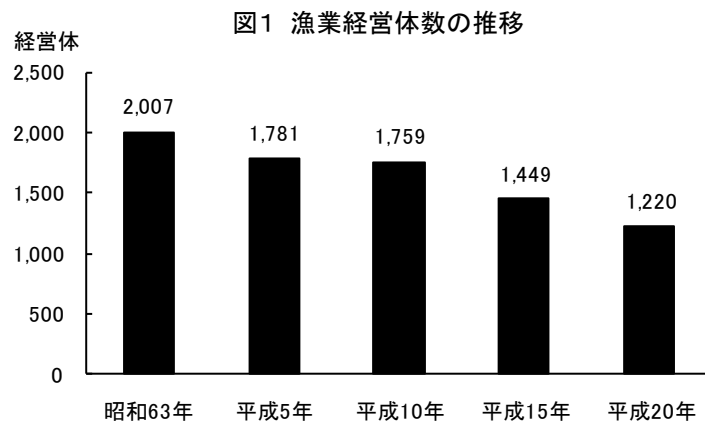
## (1) 漁業経営体数

海面漁業の漁業経営体数は1,220経営体で、前回に比べ229経営体(15.8%)減少した。

漁業経営体を経営組織別にみると、個人経営体は1,179経営体(全漁業経営体に占める割合は96.6%)、団体経営体は41経営体(同3.4%)で、前回に比べそれぞれ15.2%、30.5%減少した。

表1 経営組織別漁業経営体数

区 分	平成20年	平成15年	構成比		増減率
			平成20年	平成15年	
			%	%	
計	1,220	1,449	100.0	100.0	△ 15.8
個人経営体	1,179	1,390	96.6	95.9	△ 15.2
団体経営体	41	59	3.4	4.1	△ 30.5
会社	19	17	1.6	1.2	11.8
漁業協同組合	1	2	0.1	0.1	△ 50.0
漁業生産組合	1	1	0.1	0.1	0.0
共同経営	19	37	1.6	2.6	△ 48.6
その他	1	2	0.1	0.1	△ 50.0



- 海面漁業経営体とは、過去1年間に利潤または生活の資を得るために、生産物を販売することを目的として、海面において水産動植物の採捕または養殖の事業を行った世帯または事業所をいう。ただし、過去1年間における漁業の海上作業従事日数が30日未満の個人経営体は除く。
- 個人経営体とは、個人で漁業を経営する経営体をいう。
- 団体経営体とは、個人経営体以外の漁業経営体をいい、会社、漁業協同組合、漁業生産組合、共同経営、その他に区分している。

(2) 市町別漁業経営体数

漁業経営体を市町別にみると、坂井市が175経営体と最も多く、次いで美浜町が164経営体、越前町が163経営体となっている。

また、前回に比べ、おおい町では5経営体（6.9%）増加したが、他の10市町では減少しており、高浜町では41.5%、南越前町では31.7%、坂井市では19.4%の減少となっている。

表12 市町別漁業経営体数

区 分	平成20年	平成15年	構成比		増減率
			平成20年	平成15年	
			%	%	
計	1,220	1,449	100.0	100.0	△ 15.8
福井市	114	133	9.3	9.2	△ 14.3
敦賀市	109	121	8.9	8.4	△ 9.9
小浜市	157	187	12.9	12.9	△ 16.0
あわら市	27	32	2.2	2.2	△ 15.6
坂井市	175	217	14.3	15.0	△ 19.4
南越前町	43	63	3.5	4.3	△ 31.7
越前町	163	177	13.4	12.2	△ 7.9
美浜町	164	182	13.4	12.6	△ 9.9
高浜町	76	130	6.2	9.0	△ 41.5
おおい町	77	72	6.3	5.0	6.9
若狭町	115	135	9.4	9.3	△ 14.8

(3) 漁業層別漁業経営体数

漁業経営体を沿岸漁業層、中小漁業層別にみると、前回に比べそれぞれ16.7%、3.0%減少した。

表2 漁業層別漁業経営体数

区 分	平成20年	平成15年	構成比		増減率
			平成20年	平成15年	
			%	%	
計	1,220	1,449	100.0	100.0	△ 15.8
沿岸漁業層	1,124	1,350	92.1	93.2	△ 16.7
うち海面養殖層	65	87	5.3	6.0	△ 25.3
うち海面養殖層以外	1,059	1,263	86.8	87.2	△ 16.2
中小漁業層	96	99	7.9	6.8	△ 3.0

- ・漁業層とは、漁業経営体が主に行った漁業種類または使用した漁船のトン数から決定した区分である。
- ・沿岸漁業層とは、漁船非使用、無動力漁船、船外機付漁船、動力漁船10トン未満、定置網および海面養殖の各階層を総称したものをいう。
- ・中小漁業層とは、動力漁船10トン以上1,000トン未満の各階層を総称したものをいう。

(4) 漁獲物・収獲物の出荷先別経営体数

漁業経営体における漁獲物・収獲物の出荷先をみると、「漁業協同組合の市場または荷さばき所」が958経営体（全漁業経営体に占める割合は78.5%）で最も多く、次いで「自家販売」が275経営体（同22.5%）となっている。

また、前回に比べ大きく減少した出荷先は「漁業協同組合以外の卸売市場」および「小売業者」で、それぞれ134経営体（51.5%）、98経営体（56.6%）減少した。

表3 漁獲物・収獲物の出荷先別漁業経営体数

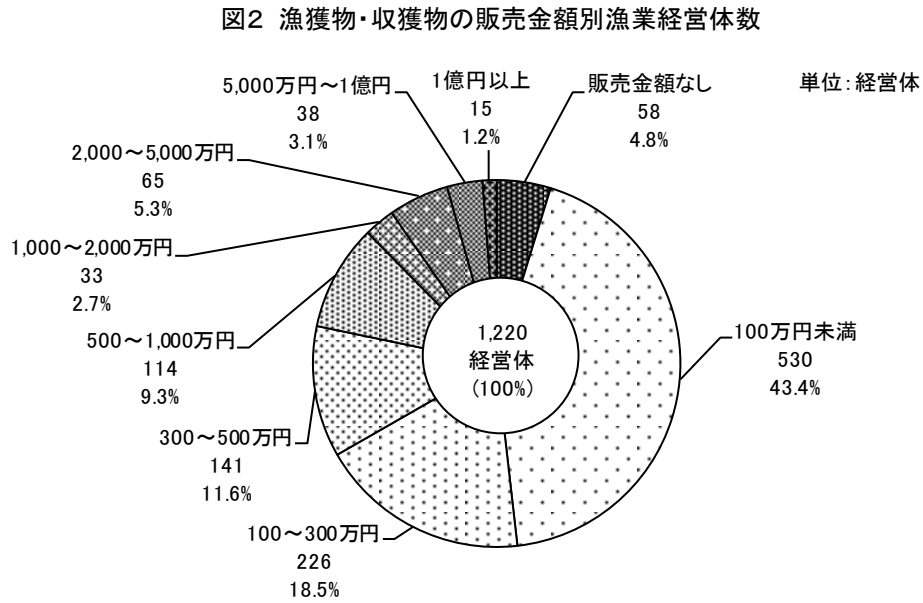
区 分	平成20年	平成15年	割 合		増減率
			平成20年	平成15年	
			%	%	
漁業協同組合の市場または荷さばき所	958	1,014	78.5	70.0	△ 5.5
漁業協同組合以外の卸売市場	126	260	10.3	17.9	△ 51.5
流通業者・加工業者	42	43	3.4	3.0	△ 2.3
小売業者	75	173	6.1	11.9	△ 56.6
生協	-	-	-	-	-
直売所	5	4	0.4	0.3	25.0
自家販売	275	419	22.5	28.9	△ 34.4
その他	219	213	18.0	14.7	2.8

注：複数回答がある項目であり、「割合」は、全漁業経営体数(1,220)に対する割合。



(5) 漁獲物・収獲物の販売金額別経営体数

漁獲物・収獲物の販売金額をみると、「100万円未満」の漁業経営体は530経営体（全漁業経営体に占める割合は43.4%）で最も多く、次いで「100万円から300万円未満」が226経営体（同18.5%）となっている。



(6) 営んだ漁業種類別経営体数

漁業経営体の営んだ漁業種類をみると、「採貝・採藻」を営んだ漁業経営体が545経営体（全漁業経営体に占める割合は44.7%）で最も多く、次いで「その他の釣」が495経営体（同40.6%）となっている。

表4 営んだ漁業種類別経営体数

単位：経営体

区 分		経営体数	割 合
			%
底 び き 網	沖 合 底 び き 網	26	2.1
	小 型 底 び き 網	124	10.2
船	び き 網	38	3.1
刺 網	そ の 他 の 刺 網	430	35.2
大 型	定 置 網	25	2.0
小 型	定 置 網	97	8.0
そ の 他 の 網	漁 業	38	3.1
は え 縄	そ の 他 の は え 縄	83	6.8
釣	近 海 い か 釣	5	0.4
	沿 岸 い か 釣	139	11.4
	ひ き 縄 釣	1	0.1
	そ の 他 の 釣	495	40.6
採 貝 ・ 採 藻		545	44.7
そ の 他 の 漁 業		384	31.5
海 面 養 殖	ぶ り 類 養 殖	4	0.3
	ま だ い 養 殖	27	2.2
	そ の 他 の 魚 類 養 殖	47	3.9
	か き 類 養 殖	24	2.0
	そ の 他 の 貝 類 養 殖	2	0.2
	そ の 他 の 水 産 動 物 類 養 殖	4	0.3
	わ か め 類 養 殖	72	5.9
	真 珠 類 養 殖	5	0.4
	真 珠 母 貝 養 殖	1	0.1

注：複数回答がある項目であり、「割合」は、全漁業経営体数(1,220)に対する割合。

- ・「その他の刺網」とは、流し網または刺網を使用して行う漁業で「さけ・ます流し網」、「かじき等流し網」以外のものをいう。
- ・「その他の釣」とは、釣漁業で「かつお一本釣」、「いか釣」、「ひき縄釣」以外のものをいう。
- ・「採貝・採藻」とは、小型底びき網、潜水器漁業等以外の貝を採ることを目的とする漁業（採貝）および潜水器漁業等以外の海藻を採ることを目的とする漁業（採藻）をいう。
- ・「その他の漁業」とは、「底びき網」、「船びき網」等以外のすべての漁業をいう。

## 2 個人経営体

### (1) 専兼業別個人経営体数

個人経営体を専兼業別にみると、専業は308経営体（全個人経営体に占める割合は26.1%）、第1種兼業は339経営体（同28.8%）、第2種兼業は532経営体（同45.1%）で、前回に比べ専業の個人経営体の割合が増加している。

表5 専兼業別個人経営体数

区 分	平成20年	平成15年	構成比		増減率
			平成20年	平成15年	
			%	%	
計	1,179	1,390	100.0	100.0	△ 15.2
専業	308	194	26.1	14.0	58.8
第1種兼業	339	450	28.8	32.4	△ 24.7
第2種兼業	532	746	45.1	53.7	△ 28.7

- ・ 第1種兼業の個人経営体とは、自営漁業とそれ以外の仕事を行った世帯のうち、自営漁業の年間収入がそれ以外の仕事の収入よりも大きい世帯をいう。
- ・ 第2種兼業の個人経営体とは、自営漁業とそれ以外の仕事を行った世帯のうち、自営漁業の年間収入がそれ以外の仕事の収入よりも小さい世帯をいう。

### (2) 基幹的漁業従事者の年齢区分別個人経営体数

個人経営体を基幹的漁業従事者の年齢区分別にみると、基幹的漁業従事者が70歳以上の経営体が417経営体（全個人経営体に占める割合は35.4%）で最も多く、前回に比べ1経営体（0.2%）増加している。

表6 基幹的漁業従事者の年齢区分別個人経営体数

区 分	平成20年	平成15年	構成比		増減率
			平成20年	平成15年	
			%	%	
計	1,179	1,390	100.0	100.0	△ 15.2
海上作業従事世帯員がいる	1,179	1,385	100.0	99.6	△ 14.9
15 ～ 29 歳	12	12	1.0	0.9	0.0
30 ～ 39 歳	40	37	3.4	2.7	8.1
40 ～ 49 歳	103	152	8.7	10.9	△ 32.2
50 ～ 59 歳	271	328	23.0	23.6	△ 17.4
60 ～ 69 歳	336	440	28.5	31.7	△ 23.6
70 歳以上	417	416	35.4	29.9	0.2
海上作業従事世帯員がいない	-	5	-	0.4	-

- ・ 基幹的漁業従事者とは、個人経営体の世帯員のうち、自営漁業の海上作業従事日数が最も多い人をいう。

(3) 兼業状況別個人経営体数

個人経営体の兼業状況をみると、勤めている世帯員のいる経営体が405経営体（全個人経営体に占める割合は34.4%）で最も多くなっている。

漁業以外の自営業では水産加工場を兼業している経営体が31経営体（同2.6%）であった。また、民宿を兼業している経営体は244経営体（同20.7%）で、その年間の利用者数は約23万人、遊漁船業を兼業している経営体は268経営体（同22.7%）で、その年間の利用者数は約11万人であった。

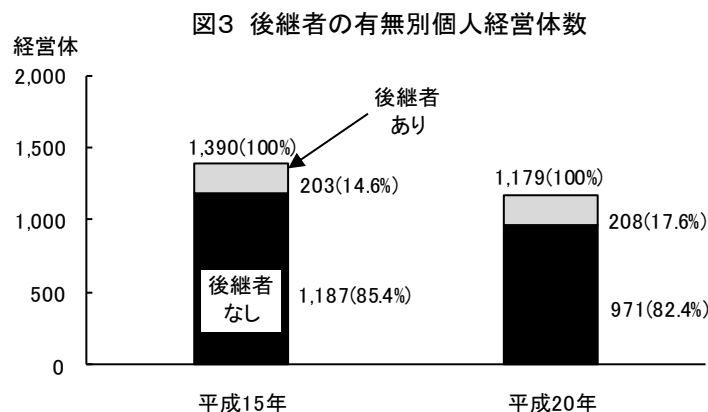
表7 兼業種類別個人経営体数ならびに民宿および遊漁船の利用者数

区 分	経営体数	割合	年間 利用者数
	経営体	%	人
自営業			
水産加工場	31	2.6	...
民宿	244	20.7	233,046
遊漁船業	268	22.7	105,628
その他	302	25.6	...
勤め	405	34.4	...

注：複数回答がある項目であり、「割合」は、全個人経営体数(1,179)に対する割合。

(4) 後継者の有無別個人経営体数

個人経営体の後継者の有無をみると、後継者のいる個人経営体は208経営体（全個人経営体に占める割合は17.6%）であった。



・ 後継者とは「過去1年間に漁業に従事した人のうち、将来自営漁業の経営主になる予定の人」であり、平成15年は個人経営体の世帯員が対象となっていたが、20年は同一世帯に限らず将来経営主になる予定の人を後継者とした。

### 3 漁業就業者

#### (1) 漁業就業者数

漁業就業者は2,016人で、前回に比べ266人(11.7%)減少した。

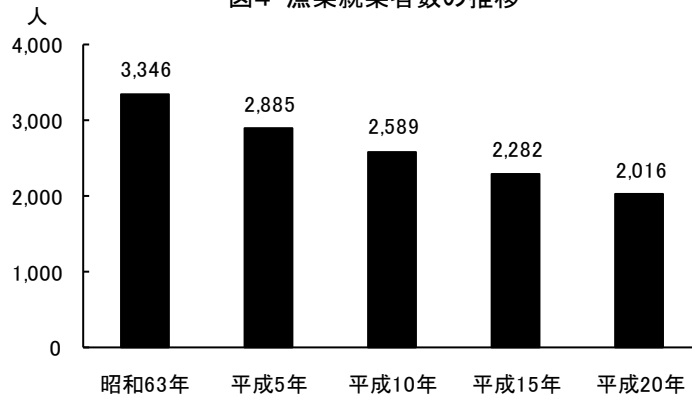
漁業就業者のうち、個人経営体の自営漁業のみに従事した人は1,325人で、前回に比べ14.5%減少した。また、それ以外の「漁業雇われ」(自営漁業を行いながら他に雇われて漁業に従事する人および雇われて漁業のみに従事する人等)は691人であった。また、新規漁業就業者は14人であった。

表8 漁業就業者数

区 分	平成20年	平成15年	構成比		増減率
			平成20年	平成15年	
			%	%	
漁業就業者	2,016	2,282	100.0	100.0	△ 11.7
自営漁業のみに従事	1,325	1,549	65.7	67.9	△ 14.5
漁業雇われ	691	...	34.3	...	...

注:平成20年に「漁業雇われ」について把握方法の見直しを行ったことから、概念上、これと一致する前回は存在しない。

図4 漁業就業者数の推移



- ・ 漁業就業者とは、満15歳以上で過去1年間に漁業の海上作業に30日以上従事した人をいう。
- ・ 雇われて漁業に従事する者については、前回調査では、漁業を自営していない沿海市区町村の世帯のうち、漁業経営体に雇われて漁業に従事している人がいる世帯について「漁業従事者世帯調査」を実施して把握していたが、今回の調査では、前述の調査を止め、雇い主である漁業経営体の側から、非沿海市区町村に居住している者を含めて把握した。  
このため、今回の調査結果には、非沿海市区町村に居住している漁業雇われ者が新たに加えられている。

表9 新規漁業就業者数

単位:人		
区 分	新規漁業 就業者数	構成比
		%
計	14	100.0
自営漁業のみに従事	9	64.3
漁業雇われ	5	35.7

- ・ 新規漁業就業者とは、過去1年間に漁業で恒常的な収入を得ることを目的に主として漁業に従事した人で、①新たに漁業を始めた人（過去に漁業に従事していて再び漁業を始めた人を含む）、②他の仕事为主であったが漁業が主となった人（他の産業に従事等）、③普段仕事を主としていなかった状態の人で漁業が主となった人（学生等）のいずれかに該当する人をいう。  
 なお、「自営漁業のみに従事」については、前述のうち海上作業に30日以上従事した人を新規漁業就業者とした。

(2) 年齢区分別漁業就業者数

漁業就業者を年齢区分別にみると、70歳以上の漁業就業者が533人（漁業就業者に占める割合は26.4%）で最も多い。

表10 年齢区分別漁業就業者数

区 分	単位:人				
	平成20年	平成15年	構成比		増減率
			平成20年	平成15年	
			%	%	%
計	2,016	2,282	100.0	100.0	△ 11.7
15 ~ 29 歳	132	147	6.5	6.4	△ 10.2
30 ~ 39 歳	169	161	8.4	7.1	5.0
40 ~ 49 歳	234	297	11.6	13.0	△ 21.2
50 ~ 59 歳	434	492	21.5	21.6	△ 11.8
60 ~ 69 歳	514	650	25.5	28.5	△ 20.9
70 歳以上	533	535	26.4	23.4	△ 0.4

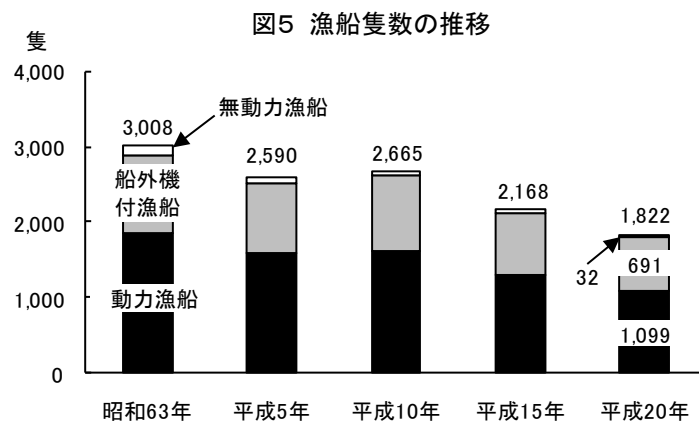
#### 4 漁船

漁業経営体が過去1年間に漁業生産に使用し、調査期日現在保有している漁船の総隻数は1,822隻で、前回に比べ346隻(16.0%)減少した。

漁船隻数を種類別にみると、動力漁船が1,099隻(漁船全体に占める割合は60.3%)、船外機付漁船が691隻(同37.9%)、無動力漁船が32隻(同1.8%)で、前回に比べそれぞれ14.8%、17.1%、27.3%減少した。

表11 漁船種類別漁船隻数

区 分	平成20年	平成15年	構成比		増減率
			平成20年	平成15年	
			%	%	
計	1,822	2,168	100.0	100.0	△ 16.0
動力漁船	1,099	1,290	60.3	59.5	△ 14.8
船外機付漁船	691	834	37.9	38.5	△ 17.1
無動力漁船	32	44	1.8	2.0	△ 27.3







## IV 県統計表



1 漁業経営体

(1) 経営組織別経営体数

単位：【経営体】

経営組織別	漁業経営体数
計	1,220
個人経営体	1,179
会社	19
漁業協同組合	1
漁業生産組合	1
共同経営	19
その他	1

(2) 経営体階層別経営体数

単位：【経営体】

経営体階層別	漁業経営体数
計	1,220
漁船非使用階層	69
無動力漁船のみ	3
船外機付漁船	282
1トン未満	38
1～3トン	216
3～5トン	224
5～10トン	122
動力漁船使用	
10～20トン	64
20～30トン	7
30～50トン	7
50～100トン	15
100～200トン	3
200～500トン	-
500～1,000トン	-
1,000～3,000トン	-
3,000トン以上	-
大型定置網	25
さけ定置網	-
小型定置網	80
魚類養殖	
ぎんざけ養殖	-
ぶり類養殖	-
まだい養殖	6
ひらめ養殖	-
まぐろ類養殖	-
その他の魚類養殖	32
海面養殖	
ほたてがい養殖	-
かき類養殖	16
その他の貝類養殖	-
くるまえび養殖	-
ほや類養殖	-
その他の水産動物類養殖	1
こんぶ類養殖	-
わかめ類養殖	5
のり類養殖	-
その他の海藻類養殖	-
真珠養殖	5
真珠母貝養殖	-
沿岸漁業層計	1,124
海面養殖層計	65
上記以外の沿岸漁業層計	1,059
中小漁業層計	96
大規模漁業層計	-

## (3) 出荷先別延べ経営体数

単位：【経営体】

経営体階層別	合計 (実数)	漁協の市場又は荷さばき所	漁協以外の卸売市場	流通業者・加工業者	小売業者	生協	直売所	自家販売	その他
計	1,220	958	126	42	75	-	5	275	219
漁船非使用階層	69	43	4	-	5	-	-	23	17
無動力漁船のみ	3	-	-	-	-	-	-	3	-
船外機付漁船	282	182	16	2	26	-	-	77	76
漁船使用	動力漁船使用								
	1トン未満	38	28	5	2	-	-	5	7
	1～3トン	216	177	24	7	14	-	1	51
	3～5トン	224	185	32	3	11	-	-	34
	5～10トン	122	110	18	7	6	-	1	18
	10～20トン	64	61	7	4	4	-	1	7
	20～30トン	7	7	1	1	-	-	-	2
	30～50トン	7	7	-	-	1	-	-	-
	50～100トン	15	15	-	1	2	-	-	4
	100～200トン	3	3	-	-	-	-	-	-
	200～500トン	-	-	-	-	-	-	-	-
	500～1,000トン	-	-	-	-	-	-	-	-
	1,000～3,000トン	-	-	-	-	-	-	-	-
3,000トン以上	-	-	-	-	-	-	-	-	
大型定置網	25	21	5	-	-	-	1	3	4
さけ定置網	-	-	-	-	-	-	-	-	-
小型定置網	80	73	7	-	2	-	1	15	14
海面養殖	魚類養殖								
	ぎんざけ養殖	-	-	-	-	-	-	-	-
	ぶり類養殖	-	-	-	-	-	-	-	-
	まだい養殖	6	4	2	-	1	-	-	5
	ひらめ養殖	-	-	-	-	-	-	-	-
	まぐろ類養殖	-	-	-	-	-	-	-	-
	その他の魚類養殖	32	22	2	11	3	-	-	8
	ほたてがい養殖	-	-	-	-	-	-	-	-
	かき類養殖	16	14	1	-	-	-	-	16
	その他の貝類養殖	-	-	-	-	-	-	-	-
	くるまえび養殖	-	-	-	-	-	-	-	-
	ほや類養殖	-	-	-	-	-	-	-	-
	その他の水産動物類養殖	1	X	X	X	-	-	-	X
	こんぶ類養殖	-	-	-	-	-	-	-	-
	わかめ類養殖	5	X	X	X	-	-	-	X
	のり類養殖	-	-	-	-	-	-	-	-
	その他の海藻類養殖	-	-	-	-	-	-	-	-
真珠養殖	5	3	-	3	-	-	-	3	
真珠母貝養殖	-	-	-	-	-	-	-	-	
沿岸漁業層計	1,124	865	118	36	68	-	4	262	211
海面養殖層計	65	46	7	15	4	-	-	33	17
上記以外の沿岸漁業層計	1,059	819	111	21	64	-	4	229	194
中小漁業層計	96	93	8	6	7	-	1	13	8
大規模漁業層計	-	-	-	-	-	-	-	-	-

## (4) 漁獲物・収獲物の販売金額別経営体数

単位：【経営体】

経営体階層別	計	販売金額なし	100万円未満	100～300万円	300～500万円	500～800万円	800～1,000万円	1,000～1,500万円	1,500～2,000万円	2,000～5,000万円	5,000万円～1億円	1～2億円	
計	1,220	58	530	226	141	74	40	17	16	65	38	15	
漁船非使用階層	69	8	56	3	1	-	-	-	-	1	-	-	
漁船使用	無動力漁船のみ	3	-	3	-	-	-	-	-	-	-	-	
	船外機付漁船	282	26	206	37	11	2	-	-	-	-	-	
	1トン未満	38	3	25	6	3	1	-	-	-	-	-	
	1～3トン	216	8	106	65	29	7	1	-	-	-	-	
	3～5トン	224	6	65	66	48	28	6	4	1	-	-	
	5～10トン	122	3	26	22	17	17	18	4	1	13	1	
	10～20トン	64	1	8	6	4	1	2	-	3	27	11	
	20～30トン	7	-	-	-	-	-	-	-	-	5	2	-
	30～50トン	7	-	-	1	-	-	-	-	-	4	-	2
	50～100トン	15	-	-	-	-	1	-	-	-	-	9	5
	100～200トン	3	-	-	-	-	-	-	-	-	-	3	-
	200～500トン	-	-	-	-	-	-	-	-	-	-	-	-
	500～1,000トン	-	-	-	-	-	-	-	-	-	-	-	-
	1,000～3,000トン	-	-	-	-	-	-	-	-	-	-	-	-
3,000トン以上	-	-	-	-	-	-	-	-	-	-	-	-	
大型定置網	25	-	1	-	-	1	-	1	1	3	11	7	
さけ定置網	-	-	-	-	-	-	-	-	-	-	-	-	
小型定置網	80	-	18	11	19	11	7	4	4	5	1	-	
海面養殖	魚類養殖	-	-	-	-	-	-	-	-	-	-	-	
	ぎんざけ養殖	-	-	-	-	-	-	-	-	-	-	-	
	ぶり類養殖	-	-	-	-	-	-	-	-	-	-	-	
	まだい養殖	6	-	3	1	-	-	1	-	1	-	-	
	ひらめ養殖	-	-	-	-	-	-	-	-	-	-	-	
	まぐろ類養殖	-	-	-	-	-	-	-	-	-	-	-	
	その他の魚類養殖	32	2	1	1	7	3	5	1	5	7	-	
	ほたてがい養殖	-	-	-	-	-	-	-	-	-	-	-	
	かき類養殖	16	-	11	3	1	1	-	-	-	-	-	
	その他の貝類養殖	-	-	-	-	-	-	-	-	-	-	-	
	くるまえび養殖	-	-	-	-	-	-	-	-	-	-	-	
	ほや類養殖	-	-	-	-	-	-	-	-	-	-	-	
	その他の水産動物類養殖	1	X	X	X	X	-	-	-	-	-	-	
	こんぶ類養殖	-	-	-	-	-	-	-	-	-	-	-	
	わかめ類養殖	5	X	X	X	X	-	-	-	-	-	-	
	のり類養殖	-	-	-	-	-	-	-	-	-	-	-	
	その他の海藻類養殖	-	-	-	-	-	-	-	-	-	-	-	
真珠養殖	5	-	-	1	-	1	-	3	-	-	-		
真珠母貝養殖	-	-	-	-	-	-	-	-	-	-	-		
沿岸漁業層計	1,124	57	522	219	137	72	38	17	13	29	13	7	
海面養殖層計	65	3	16	9	9	5	6	4	6	7	-	-	
上記以外の沿岸漁業層計	1,059	54	506	210	128	67	32	13	7	22	13	7	
中小漁業層計	96	1	8	7	4	2	2	-	3	36	25	8	
大規模漁業層計	-	-	-	-	-	-	-	-	-	-	-	-	

(5) 営んだ漁業種類別経営体数

経営体階層別	計 (実数)	底びき網			船びき網	刺網 その他の 刺網	大型定置 網	小型定置 網	その他の 網漁業	はえ縄	
		沖合底びき網		小型底び き網						その他の はえ縄	近海いか 釣
		1 そうび き	2 そうび き								
計	1,220	26	-	124	38	430	25	97	38	83	5
漁船非使用階層	69	-	-	-	-	1	-	-	-	-	-
無動力漁船のみ	3	-	-	-	-	3	-	-	1	-	-
船外機付漁船	282	-	-	-	-	78	-	2	11	8	-
漁船使用 動力漁船使用	1 トン未満	38	-	3	-	15	-	-	-	-	-
	1～3トン	216	-	17	1	102	-	8	10	8	-
	3～5トン	224	-	17	18	120	-	3	8	43	-
	5～10トン	122	-	31	10	49	-	2	3	16	-
	10～20トン	64	7	36	4	12	-	1	2	3	-
	20～30トン	7	3	3	-	4	-	-	-	-	-
	30～50トン	7	3	1	-	1	-	-	-	1	-
	50～100トン	15	13	1	-	-	-	-	-	-	2
	100～200トン	3	-	-	-	-	-	-	-	-	3
	200～500トン	-	-	-	-	-	-	-	-	-	-
	500～1,000トン	-	-	-	-	-	-	-	-	-	-
	1,000～3,000トン	-	-	-	-	-	-	-	-	-	-
	3,000トン以上	-	-	-	-	-	-	-	-	-	-
大型定置網	25	-	-	1	-	3	25	-	-	-	
さけ定置網	-	-	-	-	-	-	-	-	-	-	
小型定置網	80	-	-	4	-	29	-	80	2	2	
海面養殖	ぎんざけ養殖	-	-	-	-	-	-	-	-	-	-
	ぶり類養殖	-	-	-	-	-	-	-	-	-	-
	まだい養殖	6	-	2	-	2	-	-	-	-	-
	ひらめ養殖	-	-	-	-	-	-	-	-	-	-
	まぐろ類養殖	-	-	-	-	-	-	-	-	-	-
	その他の魚類養殖	32	-	7	5	7	-	1	1	2	-
	ほたてがい養殖	-	-	-	-	-	-	-	-	-	-
	かき類養殖	16	-	-	-	-	-	-	-	-	-
	その他の貝類養殖	-	-	-	-	-	-	-	-	-	-
	くるまえば養殖	-	-	-	-	-	-	-	-	-	-
	ほや類養殖	-	-	-	-	-	-	-	-	-	-
	その他の水産動物類養殖	1	-	-	-	X	-	-	-	-	-
	こんぶ類養殖	-	-	-	-	-	-	-	-	-	-
	わかめ類養殖	5	-	-	-	X	-	-	-	-	-
	のり類養殖	-	-	-	-	-	-	-	-	-	-
	その他の海藻類養殖	-	-	-	-	-	-	-	-	-	-
	真珠養殖	5	-	1	-	1	-	-	-	-	-
	真珠母貝養殖	-	-	-	-	-	-	-	-	-	-
沿岸漁業層計	1,124	-	-	83	34	413	25	96	36	79	-
海面養殖層計	65	-	-	10	5	13	-	1	1	2	-
上記以外の沿岸漁業層計	1,059	-	-	73	29	400	25	95	35	77	-
中小漁業層計	96	26	-	41	4	17	-	1	2	4	5
大規模漁業層計	-	-	-	-	-	-	-	-	-	-	-

単位：【経営体】

釣			採貝・採藻	その他の漁業	海面養殖								
沿岸いか釣	ひき縄釣	その他の釣			魚類養殖			かき類養殖	その他の貝類養殖	その他の水産動物類養殖	わかめ類養殖	真珠養殖	真珠母貝養殖
					ぶり類養殖	まだい養殖	その他の魚類養殖						
139	1	495	545	384	4	27	47	24	2	4	72	5	1
-	X	4	66	23	-	-	-	-	X	-	-	-	X
-	X	2	3	-	-	-	-	-	X	-	-	-	X
32	X	129	186	102	-	-	-	-	X	-	14	-	X
1	X	16	24	11	-	-	-	-	X	-	1	-	X
29	X	101	112	91	-	1	3	1	X	2	20	-	X
25	X	123	49	71	-	-	-	3	X	-	10	-	X
29	X	60	40	40	-	2	1	1	X	1	4	-	X
10	X	21	14	13	-	-	-	-	X	-	1	-	X
3	X	1	1	2	-	-	-	-	X	-	-	-	X
1	X	2	1	2	-	-	-	-	X	-	-	-	X
-	X	-	-	-	-	-	-	-	X	-	-	-	X
-	X	-	-	-	-	-	-	-	X	-	-	-	X
-	-	-	-	-	-	-	-	-	-	-	-	-	-
-	-	-	-	-	-	-	-	-	-	-	-	-	-
-	-	-	-	-	-	-	-	-	-	-	-	-	-
-	X	2	2	1	1	3	2	-	X	-	1	-	X
-	-	-	-	-	-	-	-	-	-	-	-	-	-
7	X	14	28	14	-	1	5	-	X	-	11	-	X
-	-	-	-	-	-	-	-	-	-	-	-	-	-
-	-	-	-	-	-	-	-	-	-	-	-	-	-
1	X	2	1	4	1	6	4	1	X	-	1	-	X
-	-	-	-	-	-	-	-	-	-	-	-	-	-
-	-	-	-	-	-	-	-	-	-	-	-	-	-
1	X	12	9	5	2	14	32	-	X	-	4	-	X
-	-	-	-	-	-	-	-	-	-	-	-	-	-
-	X	6	5	1	-	-	-	16	X	-	-	-	X
-	-	-	-	-	-	-	-	-	-	-	-	-	-
-	-	-	-	-	-	-	-	-	-	-	-	-	-
-	-	-	-	-	-	-	-	-	-	-	-	-	-
-	X	-	X	X	-	-	-	-	X	1	-	-	X
-	-	-	-	-	-	-	-	-	-	-	-	-	-
-	X	-	X	X	-	-	-	-	X	-	5	-	X
-	-	-	-	-	-	-	-	-	-	-	-	-	-
-	-	-	-	-	-	-	-	-	-	-	-	-	-
-	X	-	-	-	-	-	-	2	X	-	-	5	X
-	-	-	-	-	-	-	-	-	-	-	-	-	-
125	X	471	529	367	4	27	47	24	X	4	71	5	X
2	X	20	19	14	3	20	36	19	X	1	10	5	X
123	X	451	510	353	1	7	11	5	X	3	61	-	X
14	X	24	16	17	-	-	-	-	X	-	1	-	X
-	-	-	-	-	-	-	-	-	-	-	-	-	-

(6) 主とする漁業種類別経営体数

経営体階層別	計	底びき網			船びき網	刺網		大型定置網	小型定置網	その他の網漁業	はえ縄	
		沖合底びき網		小型底びき網		その他の刺網	その他の はえ縄				近海いか 釣	
		1 そうび き	2 そうび き									
計	1,220	26	-	78	8	220	25	80	14	45	5	
漁船非使用階層	69	-	-	-	-	-	-	-	-	-	-	
無動力漁船のみ	3	-	-	-	-	1	-	-	1	-	-	
船外機付漁船	282	-	-	-	-	43	-	-	6	3	-	
漁船使用 動力漁船使用	1 トン未満	38	-	1	-	11	-	-	-	-	-	
	1～3 トン	216	-	10	-	63	-	-	3	2	-	
	3～5 トン	224	-	7	6	71	-	-	4	31	-	
	5～10 トン	122	-	21	2	29	-	-	-	7	-	
	10～20 トン	64	7	35	-	2	-	-	-	1	-	
	20～30 トン	7	3	3	-	-	-	-	-	-	-	
	30～50 トン	7	3	1	-	-	-	-	-	1	-	
	50～100 トン	15	13	-	-	-	-	-	-	-	2	
	100～200 トン	3	-	-	-	-	-	-	-	-	3	
	200～500 トン	-	-	-	-	-	-	-	-	-	-	
	500～1,000 トン	-	-	-	-	-	-	-	-	-	-	
	1,000～3,000 トン	-	-	-	-	-	-	-	-	-	-	
	3,000 トン以上	-	-	-	-	-	-	-	-	-	-	
大型定置網	25	-	-	-	-	-	25	-	-	-		
さけ定置網	-	-	-	-	-	-	-	-	-	-		
小型定置網	80	-	-	-	-	-	-	80	-	-		
海面養殖	ぎんざけ養殖	-	-	-	-	-	-	-	-	-	-	
	ぶり類養殖	-	-	-	-	-	-	-	-	-	-	
	まだい養殖	6	-	-	-	-	-	-	-	-	-	
	ひらめ養殖	-	-	-	-	-	-	-	-	-	-	
	まぐろ類養殖	-	-	-	-	-	-	-	-	-	-	
	その他の魚類養殖	32	-	-	-	-	-	-	-	-	-	
	ほたてがい養殖	-	-	-	-	-	-	-	-	-	-	
	かき類養殖	16	-	-	-	-	-	-	-	-	-	
	その他の貝類養殖	-	-	-	-	-	-	-	-	-	-	
	くるまえば養殖	-	-	-	-	-	-	-	-	-	-	
	ほや類養殖	-	-	-	-	-	-	-	-	-	-	
	その他の水産動物類養殖	1	-	-	-	-	-	-	-	-	-	
	こんぶ類養殖	-	-	-	-	-	-	-	-	-	-	
	わかめ類養殖	5	-	-	-	-	-	-	-	-	-	
	のり類養殖	-	-	-	-	-	-	-	-	-	-	
	その他の海藻類養殖	-	-	-	-	-	-	-	-	-	-	
	真珠養殖	5	-	-	-	-	-	-	-	-	-	
	真珠母貝養殖	-	-	-	-	-	-	-	-	-	-	
沿岸漁業層計	1,124	-	-	39	8	218	25	80	14	43		
海面養殖層計	65	-	-	-	-	-	-	-	-	-		
上記以外の沿岸漁業層計	1,059	-	-	39	8	218	25	80	14	43		
中小漁業層計	96	26	-	39	-	2	-	-	-	2	5	
大規模漁業層計	-	-	-	-	-	-	-	-	-	-		





2 個人経営体

(1) 漁業の専兼業別経営体数

(2) 漁業の主従別営んだ兼業種類別経営体数

経営体階層別	計	専業(自 営漁業と 共同経営 のみ)	兼業		計 (実数)	漁業を主とする経営体						
			自営漁 業が主	自営漁 業が従		小計 (実数)	自営業					
							水産加 工業	民宿	遊漁船 業	その他		
計	1,179	308	339	532	871	339	20	67	123	137		
漁船非使用階層	68	6	12	50	62	12	1	-	-	7		
漁船使用	無動力漁船のみ	3	-	-	3	-	-	-	-	-		
	船外機付漁船	281	57	52	172	224	52	3	7	4	26	
	動力漁船使用	1トン未満	38	14	8	16	24	8	1	1	-	5
		1～3トン	216	55	59	102	161	59	4	8	16	25
		3～5トン	221	73	77	71	148	77	6	10	43	25
		5～10トン	121	39	47	35	82	47	1	13	30	16
		10～20トン	61	30	16	15	31	16	-	4	9	5
		20～30トン	7	3	4	-	4	4	-	1	1	2
		30～50トン	6	3	2	1	3	2	-	-	1	-
		50～100トン	8	5	3	-	3	3	1	-	-	2
		100～200トン	3	3	-	-	-	-	-	-	-	-
		200～500トン	-	-	-	-	-	-	-	-	-	-
		500～1,000トン	-	-	-	-	-	-	-	-	-	-
		1,000～3,000トン	-	-	-	-	-	-	-	-	-	-
		3,000トン以上	-	-	-	-	-	-	-	-	-	-
大型定置網		8	3	5	-	5	5	-	4	3	2	
さけ定置網	-	-	-	-	-	-	-	-	-	-		
小型定置網	76	14	34	28	62	34	1	12	11	13		
海面養殖	ぎんざけ養殖	-	-	-	-	-	-	-	-	-	-	
	ぶり類養殖	-	-	-	-	-	-	-	-	-	-	
	まだい養殖	6	-	1	5	6	1	-	1	-	-	
	ひらめ養殖	-	-	-	-	-	-	-	-	-	-	
	まぐろ類養殖	-	-	-	-	-	-	-	-	-	-	
	その他の魚類養殖	31	2	11	18	29	11	-	6	4	4	
	ほたてがい養殖	-	-	-	-	-	-	-	-	-	-	
	かき類養殖	16	-	3	13	16	3	-	-	-	3	
	その他の貝類養殖	-	-	-	-	-	-	-	-	-	-	
	くるまえび養殖	-	-	-	-	-	-	-	-	-	-	
	ほや類養殖	-	-	-	-	-	-	-	-	-	-	
	その他の水産動物類養殖	1	X	X	X	X	X	-	-	X	X	
	こんぶ類養殖	-	-	-	-	-	-	-	-	-	-	
	わかめ類養殖	5	-	3	2	5	3	2	-	-	1	
	のり類養殖	-	-	-	-	-	-	-	-	-	-	
	その他の海藻類養殖	-	-	-	-	-	-	-	-	-	-	
	真珠養殖	3	X	X	X	X	X	-	-	X	X	
	真珠母貝養殖	-	-	-	-	-	-	-	-	-	-	
	沿岸漁業層計	1,094	264	314	516	830	314	19	62	112	128	
海面養殖層計	62	3	20	39	59	20	2	7	5	9		
上記以外の沿岸漁業層計	1,032	261	294	477	771	294	17	55	107	119		
中小漁業層計	85	44	25	16	41	25	1	5	11	9		
大規模漁業層計	-	-	-	-	-	-	-	-	-	-		

※自営業の種類は複数回答である。

単位：【経営体】

				漁業を従とする経営体								
勤め	共同経営に出資従事	漁業雇われ	漁業以外の仕事に雇われ	小計 (実数)	自営業				勤め	共同経営に出資従事	漁業雇われ	漁業以外の仕事に雇われ
					水産加工業	民宿	遊漁船業	その他				
133	34	48	86	532	11	177	145	165	272	66	43	162
5	-	2	2	50	-	2	-	18	37	-	1	14
-	-	-	-	3	-	-	-	2	2	-	-	-
23	5	6	13	172	5	28	2	72	106	16	17	70
3	2	1	2	16	-	3	1	7	10	2	2	7
26	6	14	17	102	2	49	22	16	55	27	7	35
23	8	7	15	71	2	24	50	22	22	8	6	12
16	4	10	11	35	-	18	33	6	13	4	6	8
9	-	3	7	15	-	9	14	8	4	-	1	3
2	-	1	1	-	-	-	-	-	-	-	-	-
1	-	-	-	1	-	-	1	1	-	-	-	-
-	-	-	-	-	-	-	-	-	-	-	-	-
-	-	-	-	-	-	-	-	-	-	-	-	-
-	-	-	-	-	-	-	-	-	-	-	-	-
-	-	-	-	-	-	-	-	-	-	-	-	-
-	-	-	-	-	-	-	-	-	-	-	-	-
-	-	-	-	-	-	-	-	-	-	-	-	-
3	-	2	1	-	-	-	-	-	-	-	-	-
-	-	-	-	-	-	-	-	-	-	-	-	-
18	6	1	14	28	-	20	4	6	9	7	1	6
-	-	-	-	-	-	-	-	-	-	-	-	-
-	-	-	-	-	-	-	-	-	-	-	-	-
-	-	-	-	5	-	4	2	1	1	1	-	1
-	-	-	-	-	-	-	-	-	-	-	-	-
-	-	-	-	-	-	-	-	-	-	-	-	-
1	2	1	1	18	1	18	9	1	2	1	1	1
-	-	-	-	-	-	-	-	-	-	-	-	-
1	-	-	-	13	-	-	6	4	10	-	1	4
-	-	-	-	-	-	-	-	-	-	-	-	-
-	-	-	-	-	-	-	-	-	-	-	-	-
-	-	-	-	-	-	-	-	-	-	-	-	-
X	-	-	X	X	-	X	X	-	X	-	-	X
-	-	-	-	-	-	-	-	-	-	-	-	-
1	1	-	1	2	1	1	-	1	-	-	-	-
-	-	-	-	-	-	-	-	-	-	-	-	-
-	-	-	-	-	-	-	-	-	-	-	-	-
X	-	-	X	X	-	X	X	-	X	-	-	X
-	-	-	-	-	-	-	-	-	-	-	-	-
121	34	44	78	516	11	168	130	156	268	66	42	159
4	3	1	3	39	2	24	18	7	14	2	2	7
117	31	43	75	477	9	144	112	149	254	64	40	152
12	-	4	8	16	-	9	15	9	4	-	1	3
-	-	-	-	-	-	-	-	-	-	-	-	-

(3) 基幹的漁業従事者の男女別・年齢階層別経営体数

経営体階層別	計	海上作業 従事世帯 員なし	海上作業従事世帯員あり													計	29歳 以下	30～ 34	
			計																
			計	29歳 以下	30～ 34	35～ 39	40～ 44	45～ 49	50～ 54	55～ 59	60～ 64	65～ 69	70～ 74	75歳 以上					
計	1,179	-	1,179	12	15	25	42	61	109	162	176	160	206	211	1,114	12	15		
漁船非使用階層	68	-	68	-	-	-	2	1	2	8	12	19	16	8	12	-	-		
漁船使用	無動力漁船のみ	3	-	3	-	-	-	-	-	-	-	-	-	3	3	-	-		
	船外機付漁船	281	-	281	4	1	4	6	8	15	36	47	51	44	65	274	4	1	
	動力漁船使用	1トン未満	38	-	38	-	1	-	-	-	3	9	5	3	9	8	38	-	1
		1～3トン	216	-	216	4	1	3	7	9	16	26	34	24	45	47	214	4	1
		3～5トン	221	-	221	-	5	6	7	10	23	26	27	26	47	44	221	-	5
		5～10トン	121	-	121	1	3	3	9	14	16	17	15	17	17	9	121	1	3
		10～20トン	61	-	61	1	2	1	5	9	10	12	9	2	5	5	61	1	2
		20～30トン	7	-	7	1	-	-	1	1	2	1	1	-	-	-	7	1	-
		30～50トン	6	-	6	-	-	-	-	2	1	1	1	-	1	-	6	-	-
		50～100トン	8	-	8	-	-	-	-	-	2	4	-	1	1	1	8	-	-
		100～200トン	3	-	3	-	-	-	-	-	-	2	1	-	-	-	3	-	-
		200～500トン	-	-	-	-	-	-	-	-	-	-	-	-	-	-	-	-	-
	500～1,000トン	-	-	-	-	-	-	-	-	-	-	-	-	-	-	-	-	-	
	1,000～3,000トン	-	-	-	-	-	-	-	-	-	-	-	-	-	-	-	-	-	
3,000トン以上	-	-	-	-	-	-	-	-	-	-	-	-	-	-	-	-	-		
大型定置網	8	-	8	1	-	1	-	-	2	1	-	1	1	1	8	1	-		
さけ定置網	-	-	-	-	-	-	-	-	-	-	-	-	-	-	-	-	-		
小型定置網	76	-	76	-	1	2	3	2	10	8	13	13	12	12	76	-	1		
海面養殖	魚類養殖	ぎんざけ養殖	-	-	-	-	-	-	-	-	-	-	-	-	-	-	-	-	
		ぶり類養殖	-	-	-	-	-	-	-	-	-	-	-	-	-	-	-	-	
		まだい養殖	6	-	6	-	1	-	-	1	2	1	-	-	1	6	-	-	
		ひらめ養殖	-	-	-	-	-	-	-	-	-	-	-	-	-	-	-	-	
		まぐろ類養殖	-	-	-	-	-	-	-	-	-	-	-	-	-	-	-	-	
		その他の魚類養殖	31	-	31	-	1	4	2	3	6	5	3	3	2	2	31	-	1
	ほたてがい養殖	-	-	-	-	-	-	-	-	-	-	-	-	-	-	-	-		
	かき類養殖	16	-	16	-	-	-	-	1	2	6	3	-	3	1	16	-	-	
	その他の貝類養殖	-	-	-	-	-	-	-	-	-	-	-	-	-	-	-	-		
	くるまえば養殖	-	-	-	-	-	-	-	-	-	-	-	-	-	-	-	-		
	ほや類養殖	-	-	-	-	-	-	-	-	-	-	-	-	-	-	-	-		
	その他の水産動物類養殖	1	-	X	-	-	-	-	X	-	-	-	X	X	X	X	-	-	
	こんぶ類養殖	-	-	-	-	-	-	-	-	-	-	-	-	-	-	-	-		
	わかめ類養殖	5	-	5	-	-	-	-	-	-	-	-	-	2	3	5	-	-	
	のり類養殖	-	-	-	-	-	-	-	-	-	-	-	-	-	-	-	-		
	その他の海藻類養殖	-	-	-	-	-	-	-	-	-	-	-	-	-	-	-	-		
	真珠養殖	3	-	X	-	-	-	-	X	-	-	-	X	X	X	X	-	-	
真珠母貝養殖	-	-	-	-	-	-	-	-	-	-	-	-	-	-	-	-			
沿岸漁業層計	1,094	-	1,094	10	13	24	36	49	96	144	160	158	199	205	1,029	10	13		
海面養殖層計	海面養殖層計	62	-	62	-	1	5	2	5	9	13	7	4	8	8	62	-	1	
	上記以外の沿岸漁業層計	1,032	-	1,032	10	12	19	34	44	87	131	153	154	191	197	967	10	12	
中小漁業層計	85	-	85	2	2	1	6	12	13	18	16	2	7	6	85	2	2		
大規模漁業層計	-	-	-	-	-	-	-	-	-	-	-	-	-	-	-	-	-		

単位：【経営体】

基幹の従事者が男										基幹の従事者が女										
35～ 39	40～ 44	45～ 49	50～ 54	55～ 59	60～ 64	65～ 69	70～ 74	75歳 以上	計	29歳 以下	30～ 34	35～ 39	40～ 44	45～ 49	50～ 54	55～ 59	60～ 64	65～ 69	70～ 74	75歳 以上
25	42	60	106	153	165	142	193	201	65	-	-	-	-	1	3	9	11	18	13	10
-	2	1	-	-	1	3	4	1	56	-	-	-	-	-	2	8	11	16	12	7
-	-	-	-	-	-	-	-	3	-	-	-	-	-	-	-	-	-	-	-	-
4	6	8	14	35	47	50	43	62	7	-	-	-	-	-	1	1	-	1	1	3
-	-	-	3	9	5	3	9	8	-	-	-	-	-	-	-	-	-	-	-	-
3	7	8	16	26	34	23	45	47	2	-	-	-	-	1	-	-	-	1	-	-
6	7	10	23	26	27	26	47	44	-	-	-	-	-	-	-	-	-	-	-	-
3	9	14	16	17	15	17	17	9	-	-	-	-	-	-	-	-	-	-	-	-
1	5	9	10	12	9	2	5	5	-	-	-	-	-	-	-	-	-	-	-	-
-	1	1	2	1	1	-	-	-	-	-	-	-	-	-	-	-	-	-	-	-
-	-	2	1	1	1	-	1	-	-	-	-	-	-	-	-	-	-	-	-	-
-	-	-	-	2	4	-	1	1	-	-	-	-	-	-	-	-	-	-	-	-
-	-	-	-	2	1	-	-	-	-	-	-	-	-	-	-	-	-	-	-	-
-	-	-	-	-	-	-	-	-	-	-	-	-	-	-	-	-	-	-	-	-
-	-	-	-	-	-	-	-	-	-	-	-	-	-	-	-	-	-	-	-	-
-	-	-	-	-	-	-	-	-	-	-	-	-	-	-	-	-	-	-	-	-
1	-	-	2	1	-	1	1	1	-	-	-	-	-	-	-	-	-	-	-	-
-	-	-	-	-	-	-	-	-	-	-	-	-	-	-	-	-	-	-	-	-
2	3	2	10	8	13	13	12	12	-	-	-	-	-	-	-	-	-	-	-	-
-	-	-	-	-	-	-	-	-	-	-	-	-	-	-	-	-	-	-	-	-
-	-	-	-	-	-	-	-	-	-	-	-	-	-	-	-	-	-	-	-	-
1	-	-	1	2	1	-	-	1	-	-	-	-	-	-	-	-	-	-	-	-
-	-	-	-	-	-	-	-	-	-	-	-	-	-	-	-	-	-	-	-	-
-	-	-	-	-	-	-	-	-	-	-	-	-	-	-	-	-	-	-	-	-
4	2	3	6	5	3	3	2	2	-	-	-	-	-	-	-	-	-	-	-	-
-	-	-	-	-	-	-	-	-	-	-	-	-	-	-	-	-	-	-	-	-
-	-	1	2	6	3	-	3	1	-	-	-	-	-	-	-	-	-	-	-	-
-	-	-	-	-	-	-	-	-	-	-	-	-	-	-	-	-	-	-	-	-
-	-	-	-	-	-	-	-	-	-	-	-	-	-	-	-	-	-	-	-	-
-	-	X	-	-	-	X	X	X	-	-	-	-	-	-	-	-	-	-	-	-
-	-	-	-	-	-	-	-	-	-	-	-	-	-	-	-	-	-	-	-	-
-	-	-	-	-	-	-	2	3	-	-	-	-	-	-	-	-	-	-	-	-
-	-	-	-	-	-	-	-	-	-	-	-	-	-	-	-	-	-	-	-	-
-	-	X	-	-	-	X	X	X	-	-	-	-	-	-	-	-	-	-	-	-
-	-	-	-	-	-	-	-	-	-	-	-	-	-	-	-	-	-	-	-	-
24	36	48	93	135	149	140	186	195	65	-	-	-	-	1	3	9	11	18	13	10
5	2	5	9	13	7	4	8	8	-	-	-	-	-	-	-	-	-	-	-	-
19	34	43	84	122	142	136	178	187	65	-	-	-	-	1	3	9	11	18	13	10
1	6	12	13	18	16	2	7	6	-	-	-	-	-	-	-	-	-	-	-	-
-	-	-	-	-	-	-	-	-	-	-	-	-	-	-	-	-	-	-	-	-

## (4) 自営漁業の後継者の有無別経営体数

単位：【経営体】

経営体階層別		合計	後継者あり	後継者なし
計		1,179	208	971
漁船非使用階層		68	-	68
漁船使用	無動力漁船のみ	3	-	3
	船外機付漁船	281	20	261
	1トン未満	38	-	38
	1～3トン	216	25	191
	3～5トン	221	26	195
	5～10トン	121	35	86
	10～20トン	61	25	36
	20～30トン	7	6	1
	30～50トン	6	3	3
	50～100トン	8	3	5
	100～200トン	3	-	3
	200～500トン	-	-	-
	500～1,000トン	-	-	-
	1,000～3,000トン	-	-	-
3,000トン以上	-	-	-	
大型定置網		8	4	4
さけ定置網		-	-	-
小型定置網		76	33	43
海面養殖	魚類養殖			
	ぎんざけ養殖	-	-	-
	ぶり類養殖	-	-	-
	まだい養殖	6	1	5
	ひらめ養殖	-	-	-
	まぐろ類養殖	-	-	-
	その他の魚類養殖	31	16	15
	ほたてがい養殖	-	-	-
	かき類養殖	16	7	9
	その他の貝類養殖	-	-	-
	くるまえび養殖	-	-	-
	ほや類養殖	-	-	-
	その他の水産動物類養殖	1	X	X
	こんぶ類養殖	-	-	-
	わかめ類養殖	5	1	4
	のり類養殖	-	-	-
	その他の海藻類養殖	-	-	-
真珠養殖	3	X	X	
真珠母貝養殖	-	-	-	
沿岸漁業層計		1,094	171	923
海面養殖層計		62	28	34
上記以外の沿岸漁業層計		1,032	143	889
中小漁業層計		85	37	48
大規模漁業層計		-	-	-

### 3 漁業就業者

#### (1) 男女別・年齢階層別漁業就業者数

単位：【人】

自営・漁業雇われ区分 (漁業就業者)		計	自営漁業のみ	漁業雇われ
計		2,016	1,325	691
計	15～19歳	6	5	1
	20～24	53	15	38
	25～29	73	19	54
	30～34	93	41	52
	35～39	76	34	42
	40～44	106	46	60
	45～49	128	68	60
	50～54	193	113	80
	55～59	241	153	88
	60～64	275	161	114
	65～69	239	185	54
	70～74	273	234	39
	75歳以上	260	251	9
小計		1,805	1,126	679
男	15～19歳	6	5	1
	20～24	50	14	36
	25～29	72	18	54
	30～34	88	37	51
	35～39	74	32	42
	40～44	101	42	59
	45～49	121	61	60
	50～54	176	100	76
	55～59	212	124	88
	60～64	247	134	113
	65～69	188	135	53
	70～74	237	200	37
	75歳以上	233	224	9
小計		211	199	12
女	15～19歳	-	-	-
	20～24	3	1	2
	25～29	1	1	-
	30～34	5	4	1
	35～39	2	2	-
	40～44	5	4	1
	45～49	7	7	-
	50～54	17	13	4
	55～59	29	29	-
	60～64	28	27	1
	65～69	51	50	1
	70～74	36	34	2
	75歳以上	27	27	-

#### (2) 新規就業者数

単位：【人】

新規就業者		
計	個人経営体の 自営漁業のみ	漁業雇われ
14	9	5

4 漁船隻数・動力漁船トン数規模別隻数

経営体階層別	漁船総隻数	無動力漁船隻数	船外機付漁船隻数	動力漁船隻数				
				計	1トン未満	1～3トン		
計	1,822	32	691	1,099	82	414		
漁船非使用階層	-	-	-	-	-	-		
漁船使用	無動力漁船のみ	3	3	-	-	-		
	船外機付漁船	317	1	316	-	-		
	動力漁船使用	1トン未満	55	-	17	38	38	
		1～3トン	332	6	104	222	9	
		3～5トン	308	4	69	235	7	
		5～10トン	222	5	31	186	9	
		10～20トン	102	1	5	96	2	
		20～30トン	18	-	1	17	-	
		30～50トン	16	-	1	15	1	
		50～100トン	16	-	-	16	-	
		100～200トン	3	-	-	3	-	
		200～500トン	-	-	-	-	-	
	500～1,000トン	-	-	-	-	-		
	1,000～3,000トン	-	-	-	-	-		
	3,000トン以上	-	-	-	-	-		
大型定置網	101	7	16	78	2	12		
さけ定置網	-	-	-	-	-	-		
小型定置網	178	4	62	112	6	58		
海面養殖	魚類養殖	ぎんざけ養殖	-	-	-	-	-	
		ぶり類養殖	-	-	-	-	-	
		まだい養殖	11	-	3	8	1	5
		ひらめ養殖	-	-	-	-	-	-
		まぐろ類養殖	-	-	-	-	-	-
		その他の魚類養殖	84	-	42	42	5	23
		ほたてがい養殖	-	-	-	-	-	-
	かき類養殖	31	-	10	21	2	15	
	その他の貝類養殖	-	-	-	-	-	-	
	くるまえび養殖	-	-	-	-	-	-	
	ほや類養殖	-	-	-	-	-	-	
	その他の水産動物類養殖	1	X	X	X	-	X	
	こんぶ類養殖	-	-	-	-	-	-	
	わかめ類養殖	7	X	X	X	-	X	
	のり類養殖	-	-	-	-	-	-	
	その他の海藻類養殖	-	-	-	-	-	-	
	真珠養殖	17	-	10	7	-	6	
真珠母貝養殖	-	-	-	-	-	-		
沿岸漁業層計	1,667	31	684	952	79	394		
海面養殖層計	海面養殖層計	151	1	69	81	8	52	
	上記以外の沿岸漁業層計	1,516	30	615	871	71	342	
中小漁業層計	155	1	7	147	3	20		
大規模漁業層計	-	-	-	-	-	-		



単位：【隻】

3～5トン	5～10トン	10～20トン	20～30トン	30～50トン	50～100トン	100～150トン
351	137	94	-	3	15	3
-	-	-	-	-	-	-
-	-	-	-	-	-	-
-	-	-	-	-	-	-
-	-	-	-	-	-	-
-	-	-	-	-	-	-
214	-	-	-	-	-	-
68	64	-	-	-	-	-
15	12	50	-	-	-	-
3	3	9	-	-	-	-
1	3	6	-	3	-	-
-	-	1	-	-	15	-
-	-	-	-	-	-	3
-	-	-	-	-	-	-
-	-	-	-	-	-	-
-	-	-	-	-	-	-
10	28	26	-	-	-	-
-	-	-	-	-	-	-
25	21	2	-	-	-	-
-	-	-	-	-	-	-
-	-	-	-	-	-	-
1	1	-	-	-	-	-
-	-	-	-	-	-	-
-	-	-	-	-	-	-
9	5	-	-	-	-	-
-	-	-	-	-	-	-
4	-	-	-	-	-	-
-	-	-	-	-	-	-
-	-	-	-	-	-	-
-	-	-	-	-	-	-
-	-	-	-	-	-	-
-	-	-	-	-	-	-
-	-	-	-	-	-	-
-	-	-	-	-	-	-
1	-	-	-	-	-	-
-	-	-	-	-	-	-
332	119	28	-	-	-	-
15	6	-	-	-	-	-
317	113	28	-	-	-	-
19	18	66	-	3	15	3
-	-	-	-	-	-	-



## V 市町別統計表



# 1 漁業経営体

## (1) 経営組織別経営体数

単位：【経営体】

地域等別	計	個人経営体	会社	漁業協同組合	漁業生産組合	共同経営	その他
福井県	1,220	1,179	19	1	1	19	1
福井市	114	112	1	-	-	1	-
福井	75	74	1	-	-	-	-
越廼	39	38	-	-	-	1	-
敦賀市	109	108	-	-	-	1	-
敦賀	109	108	-	-	-	1	-
小浜市	157	152	2	X	X	2	X
小浜	157	152	2	X	X	2	X
あわら市	27	25	-	-	-	2	-
北潟	27	25	-	-	-	2	-
坂井市	175	167	8	-	-	-	-
三国	175	167	8	-	-	-	-
南越前町	43	39	1	-	-	3	-
河野	43	39	1	-	-	3	-
越前町	163	157	3	X	X	2	X
越前	163	157	3	X	X	2	X
美浜町	164	161	-	-	-	3	-
美浜	93	91	-	-	-	2	-
日向	71	70	-	-	-	1	-
高浜町	76	73	1	X	X	1	X
高浜	76	73	1	X	X	1	X
おおい町	77	74	3	-	-	-	-
大島	77	74	3	-	-	-	-
若狭町	115	111	-	-	-	4	-
三方	115	111	-	-	-	4	-

(2) 経営体階層別経営体数

地域等別	計	漁船非使用	漁船使用											大型定置網	さげ定置網	小型定置網	ぎんざけ養殖	ぶり類養殖	
			無動力漁船のみ	船外機付漁船	動力漁船使用														
					1トン未満	1～3トン	3～5トン	5～10トン	10～20トン	20～30トン	30～50トン	50～100トン	100～200トン						
福井県	1,220	69	3	282	38	216	224	122	64	7	7	15	3	25	-	80	-	-	
福井市	114	2	-	47	-	14	27	12	7	1	1	-	-	2	-	-	-	-	
福井	75	2	-	25	-	8	27	9	2	-	-	-	-	1	-	-	-	-	
越廼	39	-	-	22	-	6	-	3	5	1	1	-	-	1	-	-	-	-	
敦賀市	109	-	-	8	8	28	17	12	5	-	1	1	-	4	-	14	-	-	
敦賀	109	-	-	8	8	28	17	12	5	-	1	1	-	4	-	14	-	-	
小浜市	157	1	-	29	4	20	32	14	8	-	-	-	-	3	-	14	-	-	
小浜	157	1	-	29	4	20	32	14	8	-	-	-	-	3	-	14	-	-	
あわら市	27	1	-	18	4	2	1	1	-	-	-	-	-	-	-	-	-	-	
北潟	27	1	-	18	4	2	1	1	-	-	-	-	-	-	-	-	-	-	
坂井市	175	61	3	65	-	11	22	1	4	-	1	7	-	-	-	-	-	-	
三国	175	61	3	65	-	11	22	1	4	-	1	7	-	-	-	-	-	-	
南越前町	43	-	-	10	2	21	1	-	-	-	-	-	-	3	-	6	-	-	
河野	43	-	-	10	2	21	1	-	-	-	-	-	-	3	-	6	-	-	
越前町	163	1	-	37	1	15	19	35	26	3	4	7	3	3	-	9	-	-	
越前	163	1	-	37	1	15	19	35	26	3	4	7	3	3	-	9	-	-	
美浜町	164	3	-	31	13	33	48	19	5	-	-	-	-	2	-	8	-	-	
美浜	93	3	-	25	10	21	16	7	4	-	-	-	-	1	-	4	-	-	
日向	71	-	-	6	3	12	32	12	1	-	-	-	-	1	-	4	-	-	
高浜町	76	-	-	4	2	8	35	4	2	-	-	-	-	3	-	10	-	-	
高浜	76	-	-	4	2	8	35	4	2	-	-	-	-	3	-	10	-	-	
おおい町	77	-	-	3	1	28	13	17	7	3	-	-	-	1	-	-	-	-	
大島	77	-	-	3	1	28	13	17	7	3	-	-	-	1	-	-	-	-	
若狭町	115	-	-	30	3	36	9	7	-	-	-	-	-	4	-	19	-	-	
三方	115	-	-	30	3	36	9	7	-	-	-	-	-	4	-	19	-	-	

単位：【経営体】

海面養殖														沿岸漁業層			中小業層	大規模業層		
魚類養殖				ほたてが養殖	かき類養殖	その他の貝類養殖	くるまび養殖	ほや類養殖	その他の水産動物類養殖	こんぶ類養殖	わかめ類養殖	のり類養殖	その他の海藻類養殖	真珠養殖	真珠貝養殖	計			海面養殖層	左記以外の沿岸漁業層
まだい養殖	ひらめ養殖	まろ類養殖	その他の魚類養殖																	
6	-	-	32	-	16	-	-	-	1	-	5	-	-	5	-	1,124	65	1,059	96	-
-	-	-	-	-	-	-	-	-	X	-	X	-	-	-	-	105	1	104	9	-
-	-	-	-	-	-	-	-	-	X	-	X	-	-	-	-	73	1	72	2	-
-	-	-	-	-	-	-	-	-	-	-	-	-	-	-	-	32	-	32	7	-
4	-	-	7	-	-	-	-	-	-	-	-	-	-	-	-	102	11	91	7	-
4	-	-	7	-	-	-	-	-	-	-	-	-	-	-	-	102	11	91	7	-
-	-	-	13	-	16	-	-	-	X	-	X	-	-	2	-	149	32	117	8	-
-	-	-	13	-	16	-	-	-	X	-	X	-	-	2	-	149	32	117	8	-
-	-	-	-	-	-	-	-	-	-	-	-	-	-	-	-	27	-	27	-	-
-	-	-	-	-	-	-	-	-	-	-	-	-	-	-	-	27	-	27	-	-
-	-	-	-	-	-	-	-	-	-	-	-	-	-	-	-	163	-	163	12	-
-	-	-	-	-	-	-	-	-	-	-	-	-	-	-	-	163	-	163	12	-
-	-	-	-	-	-	-	-	-	-	-	-	-	-	-	-	43	-	43	-	-
-	-	-	-	-	-	-	-	-	-	-	-	-	-	-	-	43	-	43	-	-
-	-	-	-	-	-	-	-	-	-	-	-	-	-	-	-	120	-	120	43	-
-	-	-	-	-	-	-	-	-	-	-	-	-	-	-	-	120	-	120	43	-
-	-	-	2	-	-	-	-	-	-	-	-	-	-	-	-	159	2	157	5	-
-	-	-	2	-	-	-	-	-	-	-	-	-	-	-	-	89	2	87	4	-
-	-	-	-	-	-	-	-	-	-	-	-	-	-	-	-	70	-	70	1	-
-	-	-	7	-	-	-	-	-	X	-	X	-	-	-	-	74	8	66	2	-
-	-	-	7	-	-	-	-	-	X	-	X	-	-	-	-	74	8	66	2	-
-	-	-	-	-	-	-	-	-	X	-	X	-	-	3	-	67	4	63	10	-
-	-	-	-	-	-	-	-	-	X	-	X	-	-	3	-	67	4	63	10	-
2	-	-	3	-	-	-	-	-	X	-	X	-	-	-	-	115	7	108	-	-
2	-	-	3	-	-	-	-	-	X	-	X	-	-	-	-	115	7	108	-	-

## (3) 出荷先別延べ経営体数

単位：【経営体】

地域等別	合計 (実数)	漁協の市場 又は荷さば き所	漁協以外の 卸売市場	流通業者・ 加工業者	小売業者	生協	直売所	自家販売	その他
福井県	1,220	958	126	42	75	-	5	275	219
福井市	114	81	17	-	1	-	-	21	10
福井	75	55	11	-	1	-	-	16	6
越廼	39	26	6	-	-	-	-	5	4
敦賀市	109	109	-	-	2	-	-	5	33
敦賀	109	109	-	-	2	-	-	5	33
小浜市	157	122	37	11	2	-	-	56	20
小浜	157	122	37	11	2	-	-	56	20
あわら市	27	-	3	2	-	-	1	3	23
北潟	27	-	3	2	-	-	1	3	23
坂井市	175	101	9	4	36	-	1	47	46
三国	175	101	9	4	36	-	1	47	46
南越前町	43	42	1	-	-	-	-	1	-
河野	43	42	1	-	-	-	-	1	-
越前町	163	155	3	2	15	-	2	19	7
越前	163	155	3	2	15	-	2	19	7
美浜町	164	133	14	-	-	-	-	12	19
美浜	93	65	14	-	-	-	-	6	16
日向	71	68	-	-	-	-	-	6	3
高浜町	76	70	1	2	3	-	-	10	3
高浜	76	70	1	2	3	-	-	10	3
おおい町	77	70	21	21	4	-	-	20	3
大島	77	70	21	21	4	-	-	20	3
若狭町	115	75	20	-	12	-	1	81	55
三方	115	75	20	-	12	-	1	81	55



(4) 漁獲物・収獲物の販売金額別経営体数

単位：【経営体】

地域等別	計	販売金額なし	100万円未満	100～300万円	300～500万円	500～800万円	800～1,000万円	1,000～1,500万円	1,500～2,000万円	2,000～5,000万円	5,000万円～1億円	1～2億円
福井県	1,220	58	530	226	141	74	40	17	16	65	38	15
福井市	114	7	52	32	10	1	-	2	2	1	5	2
福井	75	4	35	24	7	1	-	1	-	-	3	-
越廼	39	3	17	8	3	-	-	1	2	1	2	2
敦賀市	109	-	38	21	15	11	6	2	5	10	1	-
敦賀	109	-	38	21	15	11	6	2	5	10	1	-
小浜市	157	3	63	43	28	5	6	2	-	5	2	-
小浜	157	3	63	43	28	5	6	2	-	5	2	-
あわら市	27	-	24	-	1	1	-	1	-	-	-	-
北潟	27	-	24	-	1	1	-	1	-	-	-	-
坂井市	175	23	115	12	10	4	-	-	-	-	6	5
三国	175	23	115	12	10	4	-	-	-	-	6	5
南越前町	43	-	19	11	3	3	-	-	2	2	-	3
河野	43	-	19	11	3	3	-	-	2	2	-	3
越前町	163	1	57	15	7	12	8	3	2	38	18	2
越前	163	1	57	15	7	12	8	3	2	38	18	2
美浜町	164	17	56	47	20	11	5	2	1	2	1	2
美浜	93	14	39	22	11	1	2	1	1	1	-	1
日向	71	3	17	25	9	10	3	1	-	1	1	1
高浜町	76	-	12	12	25	13	6	3	4	-	-	1
高浜	76	-	12	12	25	13	6	3	4	-	-	1
おおい町	77	-	25	20	7	8	8	1	-	7	1	-
大島	77	-	25	20	7	8	8	1	-	7	1	-
若狭町	115	7	69	13	15	5	1	1	-	-	4	-
三方	115	7	69	13	15	5	1	1	-	-	4	-

(5) 営んだ漁業種類別経営体数

地域等別	計 (実数)	底びき網			船びき網	刺網		大型定置網	小型定置網	その他の網漁業	はえ縄	釣	
		沖合底びき網		小型底びき網		その他の刺網	その他のはえ縄				近海いか釣	沿岸いか釣	
		1 そうびき	2 そうびき										
福井県	1,220	26	-	124	38	430	25	97	38	83	5	139	
福井市	114	-	-	2	-	29	2	1	1	1	-	12	
福井	75	-	-	2	-	19	1	-	-	1	-	-	
越廼	39	-	-	-	-	10	1	1	1	-	-	12	
敦賀市	109	1	-	29	-	44	4	17	-	10	-	-	
敦賀	109	1	-	29	-	44	4	17	-	10	-	-	
小浜市	157	-	-	16	17	71	3	14	5	14	-	14	
小浜	157	-	-	16	17	71	3	14	5	14	-	14	
あわら市	27	-	-	-	1	4	-	-	2	-	-	-	
北潟	27	-	-	-	1	4	-	-	2	-	-	-	
坂井市	175	12	-	1	-	21	-	-	6	4	-	7	
三国	175	12	-	1	-	21	-	-	6	4	-	7	
南越前町	43	-	-	-	-	10	3	6	3	3	-	4	
河野	43	-	-	-	-	10	3	6	3	3	-	4	
越前町	163	9	-	42	1	40	3	20	2	2	5	40	
越前	163	9	-	42	1	40	3	20	2	2	5	40	
美浜町	164	-	-	1	-	70	2	8	2	5	-	2	
美浜	93	-	-	1	-	22	1	4	1	-	-	2	
日向	71	-	-	-	-	48	1	4	1	5	-	-	
高浜町	76	-	-	4	8	39	3	11	5	22	-	4	
高浜	76	-	-	4	8	39	3	11	5	22	-	4	
おおい町	77	4	-	28	11	50	1	-	6	13	-	3	
大島	77	4	-	28	11	50	1	-	6	13	-	3	
若狭町	115	-	-	1	-	52	4	20	6	9	-	53	
三方	115	-	-	1	-	52	4	20	6	9	-	53	

単位：【経営体】

ひき縄釣	その他の釣	採貝・採藻	その他の漁業	海面養殖								
				魚類養殖			かき類養殖	その他の貝類養殖	その他の水産動物類養殖	わかめ類養殖	真珠養殖	真珠母貝養殖
				ぶり類養殖	まだい養殖	その他の魚類養殖						
1	495	545	384	4	27	47	24	2	4	72	5	1
-	74	44	19	-	-	-	-	-	-	1	-	-
-	52	30	13	-	-	-	-	-	-	1	-	-
-	22	14	6	-	-	-	-	-	-	-	-	-
X	42	39	40	-	17	17	1	X	-	1	-	X
X	42	39	40	-	17	17	1	X	-	1	-	X
-	71	89	50	-	4	14	22	-	-	26	2	-
-	71	89	50	-	4	14	22	-	-	26	2	-
-	24	6	-	-	-	-	-	-	-	-	-	-
-	24	6	-	-	-	-	-	-	-	-	-	-
X	83	91	59	-	-	-	-	X	-	-	-	X
X	83	91	59	-	-	-	-	X	-	-	-	X
-	14	16	14	-	-	-	-	-	-	2	-	-
-	14	16	14	-	-	-	-	-	-	2	-	-
-	27	63	17	-	-	-	-	-	-	-	-	-
-	27	63	17	-	-	-	-	-	-	-	-	-
-	108	84	71	-	-	2	1	-	-	3	-	-
-	63	57	31	-	-	2	1	-	-	3	-	-
-	45	27	40	-	-	-	-	-	-	-	-	-
X	5	16	30	3	4	9	-	X	-	2	-	X
X	5	16	30	3	4	9	-	X	-	2	-	X
X	20	39	23	-	-	-	-	X	4	1	3	X
X	20	39	23	-	-	-	-	X	4	1	3	X
-	27	58	61	1	2	5	-	-	-	36	-	-
-	27	58	61	1	2	5	-	-	-	36	-	-

(6) 主とする漁業種類別経営体数

地域等別	計	底びき網			船びき網	刺網		大型定置網	小型定置網	その他の網漁業	はえ縄	釣	
		沖合底びき網		小型底びき網		その他の刺網	その他のはえ縄				近海いか釣	沿岸いか釣	
		1 そうびき	2 そうびき										
福井県	1,220	26	-	78	8	220	25	80	14	45	5	49	
福井市	114	-	-	2	-	23	2	-	-	-	-	6	
福井	75	-	-	2	-	15	1	-	-	-	-	-	
越廼	39	-	-	-	-	8	1	-	-	-	-	6	
敦賀市	109	1	-	10	-	27	4	14	-	5	-	-	
敦賀	109	1	-	10	-	27	4	14	-	5	-	-	
小浜市	157	-	-	11	3	30	3	14	1	10	-	2	
小浜	157	-	-	11	3	30	3	14	1	10	-	2	
あわら市	27	-	-	-	1	2	-	-	2	-	-	-	
北潟	27	-	-	-	1	2	-	-	2	-	-	-	
坂井市	175	12	-	-	-	9	-	-	3	3	-	1	
三国	175	12	-	-	-	9	-	-	3	3	-	1	
南越前町	43	-	-	-	-	10	3	6	1	-	-	1	
河野	43	-	-	-	-	10	3	6	1	-	-	1	
越前町	163	9	-	42	-	20	3	9	1	1	5	27	
越前	163	9	-	42	-	20	3	9	1	1	5	27	
美浜町	164	-	-	-	-	37	2	8	-	4	-	-	
美浜	93	-	-	-	-	11	1	4	-	-	-	-	
日向	71	-	-	-	-	26	1	4	-	4	-	-	
高浜町	76	-	-	2	2	20	3	10	3	12	-	-	
高浜	76	-	-	2	2	20	3	10	3	12	-	-	
おおい町	77	4	-	11	2	21	1	-	2	9	-	-	
大島	77	4	-	11	2	21	1	-	2	9	-	-	
若狭町	115	-	-	-	-	21	4	19	1	1	-	12	
三方	115	-	-	-	-	21	4	19	1	1	-	12	

単位：【経営体】

ひき縄釣	その他の釣	採貝・採藻	その他の漁業	海面養殖								
				魚類養殖			かき類養殖	その他の貝類養殖	その他の水産動物類養殖	わかめ類養殖	真珠養殖	真珠母貝養殖
				ぶり類養殖	まだい養殖	その他の魚類養殖						
-	224	277	104	-	6	32	16	-	1	5	5	-
-	54	23	3	-	-	-	-	-	-	1	-	-
-	42	13	1	-	-	-	-	-	-	1	-	-
-	12	10	2	-	-	-	-	-	-	-	-	-
-	12	6	19	-	4	7	-	-	-	-	-	-
-	12	6	19	-	4	7	-	-	-	-	-	-
-	17	25	9	-	-	13	16	-	-	1	2	-
-	17	25	9	-	-	13	16	-	-	1	2	-
-	20	2	-	-	-	-	-	-	-	-	-	-
-	20	2	-	-	-	-	-	-	-	-	-	-
-	55	73	19	-	-	-	-	-	-	-	-	-
-	55	73	19	-	-	-	-	-	-	-	-	-
-	8	10	4	-	-	-	-	-	-	-	-	-
-	8	10	4	-	-	-	-	-	-	-	-	-
-	7	35	4	-	-	-	-	-	-	-	-	-
-	7	35	4	-	-	-	-	-	-	-	-	-
-	39	56	16	-	-	2	-	-	-	-	-	-
-	32	38	5	-	-	2	-	-	-	-	-	-
-	7	18	11	-	-	-	-	-	-	-	-	-
-	1	6	9	-	-	7	-	-	-	1	-	-
-	1	6	9	-	-	7	-	-	-	1	-	-
-	3	14	6	-	-	-	-	-	1	-	3	-
-	3	14	6	-	-	-	-	-	1	-	3	-
-	8	27	15	-	2	3	-	-	-	2	-	-
-	8	27	15	-	2	3	-	-	-	2	-	-

## 2 個人経営体

### (1) 漁業の専兼業別経営体数

### (2) 漁業の主従別営んだ兼業種類別経営体数

地域等別	計	専業(自 営漁業 のみ)	兼業		計 (実数)	漁業を主とする経営体					勤め
			自営漁 業が主	自営漁 業が従		小計 (実数)	自営業				
							水産加 工業	民宿	遊漁船 業	その他	
福井県	1,179	308	339	532	871	339	20	67	123	137	133
福井市	112	35	17	60	77	17	1	-	3	10	4
福井	74	10	16	48	64	16	1	-	3	9	4
越廼	38	25	1	12	13	1	-	-	-	1	-
敦賀市	108	23	49	36	85	49	-	16	16	31	18
敦賀	108	23	49	36	85	49	-	16	16	31	18
小浜市	152	22	44	86	130	44	1	13	27	11	18
小浜	152	22	44	86	130	44	1	13	27	11	18
あわら市	25	-	3	22	25	3	-	-	-	2	1
北潟	25	-	3	22	25	3	-	-	-	2	1
坂井市	167	25	37	105	142	37	1	2	15	9	16
三国	167	25	37	105	142	37	1	2	15	9	16
南越前町	39	10	5	24	29	5	-	-	3	-	4
河野	39	10	5	24	29	5	-	-	3	-	4
越前町	157	83	46	28	74	46	6	4	11	18	22
越前	157	83	46	28	74	46	6	4	11	18	22
美浜町	161	60	55	46	101	55	-	12	23	21	16
美浜	91	14	41	36	77	41	-	10	15	19	13
日向	70	46	14	10	24	14	-	2	8	2	3
高浜町	73	36	26	11	37	26	9	-	6	10	4
高浜	73	36	26	11	37	26	9	-	6	10	4
おおい町	74	9	33	32	65	33	-	11	13	16	21
大島	74	9	33	32	65	33	-	11	13	16	21
若狭町	111	5	24	82	106	24	2	9	6	9	9
三方	111	5	24	82	106	24	2	9	6	9	9

※自営業の種類は、複数回答である。

単位：【経営体】

漁業を従とする経営体											
共同経営 に出資従 事	漁業雇わ れ	漁業以外 の仕事に 雇われ	小計 (実数)	自営業				勤め	共同経営 に出資従 事	漁業雇わ れ	漁業以外 の仕事に 雇われ
				水産加工 業	民宿	遊漁船業	その他				
34	48	86	532	11	177	145	165	272	66	43	162
-	-	4	60	1	4	23	28	14	-	-	13
-	-	4	48	1	3	23	24	6	-	-	6
-	-	-	12	-	1	-	4	8	-	-	7
-	5	13	36	1	18	17	19	21	-	5	17
-	5	13	36	1	18	17	19	21	-	5	17
-	3	12	86	3	38	42	28	41	5	6	16
-	3	12	86	3	38	42	28	41	5	6	16
-	1	1	22	-	-	-	12	15	3	3	13
-	1	1	22	-	-	-	12	15	3	3	13
-	1	9	105	-	5	4	36	76	-	3	39
-	1	9	105	-	5	4	36	76	-	3	39
-	-	3	24	-	2	1	3	21	11	2	8
-	-	3	24	-	2	1	3	21	11	2	8
-	10	12	28	1	9	3	10	15	-	5	13
-	10	12	28	1	9	3	10	15	-	5	13
15	8	12	46	-	13	12	10	23	-	8	12
10	5	11	36	-	8	9	7	21	-	7	11
5	3	1	10	-	5	3	3	2	-	1	1
2	2	3	11	1	3	2	4	4	1	1	1
2	2	3	11	1	3	2	4	4	1	1	1
-	18	10	32	1	16	15	8	27	-	4	19
-	18	10	32	1	16	15	8	27	-	4	19
17	-	7	82	3	69	26	7	15	46	6	11
17	-	7	82	3	69	26	7	15	46	6	11

(3) 基幹的漁業従事者の男女別・年齢階層別経営体数

地域等別	計												男				
	計	29歳以下	30～34	35～39	40～44	45～49	50～54	55～59	60～64	65～69	70～74	75歳以上	計	29歳以下	30～34	35～39	40～44
福井県	1,179	12	15	25	42	61	109	162	176	160	206	211	1,114	12	15	25	42
福井市	112	1	3	3	3	1	7	9	17	13	15	40	110	1	3	3	3
福井	74	-	3	3	1	1	5	5	8	8	9	31	72	-	3	3	1
越廼	38	1	-	-	2	-	2	4	9	5	6	9	38	1	-	-	2
敦賀市	108	2	2	2	3	7	14	13	14	5	18	28	108	2	2	2	3
敦賀	108	2	2	2	3	7	14	13	14	5	18	28	108	2	2	2	3
小浜市	152	1	2	3	5	5	16	19	22	20	31	28	152	1	2	3	5
小浜	152	1	2	3	5	5	16	19	22	20	31	28	152	1	2	3	5
あわら市	25	-	1	2	1	-	1	4	4	9	1	2	25	-	1	2	1
北潟	25	-	1	2	1	-	1	4	4	9	1	2	25	-	1	2	1
坂井市	167	-	1	2	1	2	8	18	27	34	42	32	106	-	1	2	1
三国	167	-	1	2	1	2	8	18	27	34	42	32	106	-	1	2	1
南越前町	39	-	-	-	-	2	1	6	8	2	14	6	39	-	-	-	-
河野	39	-	-	-	-	2	1	6	8	2	14	6	39	-	-	-	-
越前町	157	1	-	2	7	21	19	28	24	20	18	17	156	1	-	2	7
越前	157	1	-	2	7	21	19	28	24	20	18	17	156	1	-	2	7
美浜町	161	-	3	2	5	5	9	26	27	23	30	31	161	-	3	2	5
美浜	91	-	2	1	3	4	2	11	14	14	18	22	91	-	2	1	3
日向	70	-	1	1	2	1	7	15	13	9	12	9	70	-	1	1	2
高浜町	73	-	-	3	2	2	12	3	4	10	18	19	73	-	-	3	2
高浜	73	-	-	3	2	2	12	3	4	10	18	19	73	-	-	3	2
おおい町	74	-	1	1	7	9	12	9	14	9	9	3	73	-	1	1	7
大島	74	-	1	1	7	9	12	9	14	9	9	3	73	-	1	1	7
若狭町	111	7	2	5	8	7	10	27	15	15	10	5	111	7	2	5	8
三方	111	7	2	5	8	7	10	27	15	15	10	5	111	7	2	5	8



単位：【経営体】

							女												
45～ 49	50～ 54	55～ 59	60～ 64	65～ 69	70～ 74	75歳 以上	計	29歳 以下	30～ 34	35～ 39	40～ 44	45～ 49	50～ 54	55～ 59	60～ 64	65～ 69	70～ 74	75歳 以上	
60	106	153	165	142	193	201	65	-	-	-	-	1	3	9	11	18	13	10	
1	7	8	17	12	15	40	2	-	-	-	-	-	-	1	-	1	-	-	
1	5	4	8	7	9	31	2	-	-	-	-	-	-	1	-	1	-	-	
-	2	4	9	5	6	9	-	-	-	-	-	-	-	-	-	-	-	-	
7	14	13	14	5	18	28	-	-	-	-	-	-	-	-	-	-	-	-	
7	14	13	14	5	18	28	-	-	-	-	-	-	-	-	-	-	-	-	
5	16	19	22	20	31	28	-	-	-	-	-	-	-	-	-	-	-	-	
5	16	19	22	20	31	28	-	-	-	-	-	-	-	-	-	-	-	-	
-	1	4	4	9	1	2	-	-	-	-	-	-	-	-	-	-	-	-	
-	1	4	4	9	1	2	-	-	-	-	-	-	-	-	-	-	-	-	
2	5	10	16	18	29	22	61	-	-	-	-	-	3	8	11	16	13	10	
2	5	10	16	18	29	22	61	-	-	-	-	-	3	8	11	16	13	10	
2	1	6	8	2	14	6	-	-	-	-	-	-	-	-	-	-	-	-	
2	1	6	8	2	14	6	-	-	-	-	-	-	-	-	-	-	-	-	
21	19	28	24	19	18	17	1	-	-	-	-	-	-	-	-	1	-	-	
21	19	28	24	19	18	17	1	-	-	-	-	-	-	-	-	1	-	-	
5	9	26	27	23	30	31	-	-	-	-	-	-	-	-	-	-	-	-	
4	2	11	14	14	18	22	-	-	-	-	-	-	-	-	-	-	-	-	
1	7	15	13	9	12	9	-	-	-	-	-	-	-	-	-	-	-	-	
2	12	3	4	10	18	19	-	-	-	-	-	-	-	-	-	-	-	-	
2	12	3	4	10	18	19	-	-	-	-	-	-	-	-	-	-	-	-	
8	12	9	14	9	9	3	1	-	-	-	-	1	-	-	-	-	-	-	
8	12	9	14	9	9	3	1	-	-	-	-	1	-	-	-	-	-	-	
7	10	27	15	15	10	5	-	-	-	-	-	-	-	-	-	-	-	-	
7	10	27	15	15	10	5	-	-	-	-	-	-	-	-	-	-	-	-	

(4) 自営漁業の後継者の有無別経営体数

単位：【経営体】

地域等別	合計	後継者あり	後継者なし
福井県	1,179	208	971
福井市	112	11	101
福井	74	5	69
越廼	38	6	32
敦賀市	108	25	83
敦賀	108	25	83
小浜市	152	53	99
小浜	152	53	99
あわら市	25	4	21
北潟	25	4	21
坂井市	167	3	164
三国	167	3	164
南越前町	39	1	38
河野	39	1	38
越前町	157	40	117
越前	157	40	117
美浜町	161	13	148
美浜	91	9	82
日向	70	4	66
高浜町	73	10	63
高浜	73	10	63
おおい町	74	21	53
大島	74	21	53
若狭町	111	27	84
三方	111	27	84

(5) 民宿および遊漁船業を行っている経営体数ならびに利用者数

地域等別	民宿を営む経営体数	延べ利用者数	1経営体当たりの平均利用者数	遊漁船業を営む経営体数	延べ利用者数	1経営体当たりの平均利用者数
	【経営体】	【人】	【人】	【経営体】	【人】	【人】
福井県	244	233,046	955.11	268	105,628	394.13
福井市	4	X	X	X	X	X
福井	3	9,700	3,233.33	26	9,289	357.27
越廼	1	X	X	X	X	X
敦賀市	34	15,361	451.79	33	13,015	394.39
敦賀	34	15,361	451.79	33	13,015	394.39
小浜市	51	48,924	959.29	69	34,396	498.49
小浜	51	48,924	959.29	69	34,396	498.49
あわら市	-	-	-	-	-	-
北潟	-	-	-	-	-	-
坂井市	7	10,550	1,507.14	19	2,398	126.21
三国	7	10,550	1,507.14	19	2,398	126.21
南越前町	2	X	X	X	X	X
河野	2	X	X	X	X	X
越前町	13	4,580	352.31	14	5,584	398.86
越前	13	4,580	352.31	14	5,584	398.86
美浜町	25	18,320	732.80	35	18,270	522.00
美浜	18	10,120	562.22	24	13,500	562.50
日向	7	8,200	1,171.43	11	4,770	433.64
高浜町	3	8,142	2,714.00	8	2,295	286.88
高浜	3	8,142	2,714.00	8	2,295	286.88
おおい町	27	9,980	369.63	28	10,920	390.00
大島	27	9,980	369.63	28	10,920	390.00
若狭町	78	101,720	1,304.10	32	9,221	288.16
三方	78	101,720	1,304.10	32	9,221	288.16

### 3 年齢階層別漁業就業者数

単位：【人】

地域等別	計	15～19 歳	20～24	25～29	30～34	35～39	40～44	45～49	50～54	55～59	60～64	65～69	70～74	75歳以上
福井県	2,016	6	53	73	93	76	106	128	193	241	275	239	273	260
福井市	203	1	1	2	11	13	8	5	16	11	31	25	28	51
福井	129	-	1	2	7	10	4	3	9	6	16	14	16	41
越廼	74	1	-	-	4	3	4	2	7	5	15	11	12	10
敦賀市	164	-	2	4	5	3	7	11	22	23	17	10	26	34
敦賀	164	-	2	4	5	3	7	11	22	23	17	10	26	34
小浜市	256	1	3	9	18	8	18	16	21	28	28	33	38	35
小浜	256	1	3	9	18	8	18	16	21	28	28	33	38	35
あわら市	33	-	-	-	2	2	1	1	1	4	2	12	4	4
北潟	33	-	-	-	2	2	1	1	1	4	2	12	4	4
坂井市	262	-	9	11	8	11	4	6	18	28	36	41	53	37
三国	262	-	9	11	8	11	4	6	18	28	36	41	53	37
南越前町	98	-	1	2	2	-	4	6	6	20	20	15	18	4
河野	98	-	1	2	2	-	4	6	6	20	20	15	18	4
越前町	432	4	28	30	32	17	28	42	53	55	56	38	31	18
越前	432	4	28	30	32	17	28	42	53	55	56	38	31	18
美浜町	180	-	-	-	4	3	10	9	12	21	37	22	30	32
美浜	95	-	-	-	2	2	7	6	3	7	18	11	18	21
日向	85	-	-	-	2	1	3	3	9	14	19	11	12	11
高浜町	118	-	1	1	1	6	6	9	15	9	10	12	23	25
高浜	118	-	1	1	1	6	6	9	15	9	10	12	23	25
おおい町	125	-	7	2	3	6	9	14	17	13	20	14	10	10
大島	125	-	7	2	3	6	9	14	17	13	20	14	10	10
若狭町	145	-	1	12	7	7	11	9	12	29	18	17	12	10
三方	145	-	1	12	7	7	11	9	12	29	18	17	12	10

4 漁船隻数・動力漁船トン数規模別隻数

単位：【隻】

地域等別	漁船総 隻数	無動力 漁船隻 数	船外機 付漁船 隻数	動力漁船隻数									
				計	1トン 未満	1～3 トン	3～5 トン	5～10 トン	10～20 トン	20～30 トン	30～50 トン	50～ 100 トン	100～ 150 トン
福井県	1,822	32	691	1,099	82	414	351	137	94	-	3	15	3
福井市	136	1	62	73	-	14	33	14	12	-	-	-	-
福井	89	1	36	52	-	8	31	10	3	-	-	-	-
越廼	47	-	26	21	-	6	2	4	9	-	-	-	-
敦賀市	194	5	39	150	29	69	39	8	4	-	-	1	-
敦賀	194	5	39	150	29	69	39	8	4	-	-	1	-
小浜市	290	2	126	162	15	69	60	9	9	-	-	-	-
小浜	290	2	126	162	15	69	60	9	9	-	-	-	-
あわら市	32	-	24	8	5	3	-	-	-	-	-	-	-
北潟	32	-	24	8	5	3	-	-	-	-	-	-	-
坂井市	121	4	70	47	-	11	22	1	5	-	1	7	-
三国	121	4	70	47	-	11	22	1	5	-	1	7	-
南越前町	56	-	20	36	3	21	-	5	7	-	-	-	-
河野	56	-	20	36	3	21	-	5	7	-	-	-	-
越前町	230	8	80	142	1	24	24	45	36	-	2	7	3
越前	230	8	80	142	1	24	24	45	36	-	2	7	3
美浜町	258	4	77	177	20	55	74	25	3	-	-	-	-
美浜	138	3	50	85	14	34	24	11	2	-	-	-	-
日向	120	1	27	92	6	21	50	14	1	-	-	-	-
高浜町	130	7	26	97	4	36	45	9	3	-	-	-	-
高浜	130	7	26	97	4	36	45	9	3	-	-	-	-
おおい町	128	1	18	109	2	60	32	7	8	-	-	-	-
大島	128	1	18	109	2	60	32	7	8	-	-	-	-
若狭町	247	-	149	98	3	52	22	14	7	-	-	-	-
三方	247	-	149	98	3	52	22	14	7	-	-	-	-

---

平成 2 0 年  
福 井 県 の 漁 業  
2 0 0 8 年 漁 業 セ ン サ ス  
(海面漁業調査漁業経営体調査)  
報 告 書

編集・発行  
福井県総合政策部政策統計課  
〒910-8580  
福井県福井市大手 3 丁目 1 7 番 1 号  
電話 0776-20-0272 (直通)  
<http://toukei.pref.fukui.jp>

平成 2 2 年 2 月 発行 (12120)

---





健康長寿の福井