

平成24年経済センサスー活動調査
福井県分集計結果

福 井 県

〈平成24年経済センサスー活動調査 福井県分集計結果〉

このたび、総務省統計局および経済産業省が公表した平成24年経済センサスー活動調査（確報）をもとに、本県分を加工集計した結果をまとめました。本県の産業構造の把握や各種施策の基礎資料として御活用いただければ幸いです。

目 次

ページ

I	利用上の注意	1
II	調査結果の概要	2
	○事業所に関する集計（福井県にある事業所）	
1	概況	2
2	産業別事業所数および従業者数	4
3	経営組織別事業所数および従業者数	1 0
4	従業者規模別事業所数および従業者数	1 2
5	売上高および付加価値額	1 4
6	市町別事業所数および従業者数	1 6
7	開設時期別状況	2 1
8	従業上の地位別状況	2 2
9	派遣従業者の状況	2 4
1 0	異動状況（存続・新設・廃業事業所数の状況）	2 5
	○企業等に関する集計（福井県に本社・本店がある事業所）	
1	概況	2 7
2	産業別企業数、売上高および付加価値額	2 8
3	経営組織別企業数および売上高	3 0
4	付加価値率	3 0
5	事業活動別売上高	3 1
6	会社企業	3 3
III	調査の概要	3 8
IV	用語の解説	4 6
V	統計表	5 4

■事業所に関する集計

- 第1表 産業（大分類）別民営事業所数、男女別従業者数および常用雇用者数一県、市町……………55
- 第2表 産業（中分類）、経営組織（4区分）別民営事業所数および男女別従業者数一県……………61
- 第3表 産業（大分類）、経営組織（7区分）別民営事業所数および従業者数一県……………65
- 第4表 産業（中分類）、従業者規模（10区分）別民営事業所数および従業者数一県……………67
- 第5表 産業（大分類）、従業者規模（8区分）別民営事業所数および従業者数一市町……………75
- 第6表 民営事業所数および従業上の地位（6区分）別従業者数一県、市町……………85
- 第7表 産業（小分類）、存続・新設・廃業別民営事業所数および男女別従業者数一県……………87
- 第8表 産業（大分類）、存続・新設・廃業別民営事業所数および男女別従業者数一市町……………103
- 第9表 産業（中分類）、開設時期（12区分）別民営事業所数および従業者数一県……………113
- 第10表 産業（大分類）、経営組織（5区分）別民営事業所数、従業者数、売上（収入）金額
および1事業所当たり売上（収入）金額一県……………117
- 第11表 産業（大分類）、単独・本所・支所（3区分）別民営事業所数、従業者数および
売上（収入）金額（外国の会社及び法人でない団体を除く）一県、市町……………119
- 第12表 産業（大分類）、単独・本所・支所（3区分）別民営事業所数、事業従事者数および
付加価値額（外国の会社及び法人でない団体を除く）一県、市町……………125
- 第13表 産業（大分類）別民営事業所数、売上（収入）金額および事業活動（22区分）別
該当事業所数（外国の会社および法人でない団体を除く）一県、市町……………131

■企業に関する集計

- 第14表 企業産業（大分類）、経営組織（3区分）別企業数および男女別従業者数
一県、市町……………191
- 第15表 企業産業（中分類）別企業等数、事業所数、従業者数、売上（収入）金額、費用、
付加価値額および設備投資額一県……………203

第16表	企業産業（大分類）別企業等数、事業所数、従業者数、売上（収入）金額、費用、付加価値額および設備投資額—市町	207
第17表	企業産業（大分類）、経営組織（3区分）別企業数、売上（収入）金額および付加価値額—県	219
第18表	企業産業（中分類）、常用雇用者規模（11区分）別会社企業数、事業所数および常用雇用者数—県	221

■掲載外

第19表	産業（中分類）別民営事業所数および男女別従業者数—県、市町	
第20表	産業（小分類）、経営組織（7区分）別民営事業所数および従業者数—県	
第21表	産業（小分類）、従業者規模（8区分）別民営事業所数および従業者数—県	
第22表	産業（小分類）、従業上の地位（6区分）別男女別従業者数—県	
第23表	産業（中分類）、常用雇用者規模（6区分）別民営事業所数—県、市町	
第24表	企業産業（中分類）、資本金階級別（10区分）会社企業数、事業所数および従業者数—県	
第25表	産業（中分類）、経営組織（4区分）別、単独・本所・支所（3区分）別民営事業所数—県	

総務省統計局資料

（平成24年経済センサス - 活動調査 調査の結果）

URL . . . <http://www.stat.go.jp/data/e-census/2012/kakuho/gaiyo.htm>

I 利 用 上 の 注 意

- 1 この「福井県分集計結果」は、総務省統計局および経済産業省「平成24年経済センサス-活動調査確報集計」に基づいて集計したものであり、平成25年2月に公表した速報集計結果とは異なる場合がある。
- 2 調査は、以下に掲げる事業所を除く事業所・企業について行った。
 - ① 国および地方公共団体の事業所
 - ② 日本標準産業分類大分類A－農業・林業に属する個人経営の事業所
 - ③ 日本標準産業分類大分類B－漁業に属する個人経営の事業所
 - ④ 日本標準産業分類大分類N－生活関連サービス業、娯楽業のうち、792－家事サービス業に属する事業所
 - ⑤ 日本標準産業分類大分類R－サービス業（他に分類されないもの）のうち、中分類96－外国公務に属する事業所
- 3 売上（収入）金額、費用等の経理事項は、平成23年1年間、経営組織、従業者等の経理事項以外の事項は平成24年2月1日の数値である。
- 4 売上（収入）金額は、以下の産業においては、事業所単位の把握ができないため、全産業に係る集計は企業等に関する集計で行った。

「建設業」、「電気・ガス・熱供給・水道業」、「通信業」、「放送業」、「映像・音声・文字情報制作業」、「運輸業、郵便業」、「学校教育」、「金融業、保険業」、「郵便局」、「政治・経済・文化団体」および「宗教」
- 5 事業所単位の付加価値額は、企業単位で把握した付加価値額を事業従事者数により傘下事業所にあん分することにより、全産業について集計した。
- 6 売上（収入）金額等一部の項目については、必要な事項の数値が得られた事業所（企業）を対象として集計した。
- 7 各項目の金額は、単位未満を四捨五入しているため、内訳の計と合計が一致しない場合がある。なお、比率は、小数点以下第2位で四捨五入した。

一部の分類事項について、総数に不詳を含むため総数と内訳の合計は必ずしも一致しない。

該当数字がないものおよび分母が0のため計算できないものは「－」とした。また、増減は、数値がマイナスのものは「▲」で表した。

「x」は、集計対象となる事業所（企業）が1または2であるため、集計結果をそのまま公表すると個々の報告者の秘密が漏れるおそれがある場合に該当数値を秘匿した箇所である。また、集計対象が3以上の事業所（企業）に関する数値であっても、集計対象が1または2の事業所（企業）の数値が合計との差し引きで判明する箇所は、併せて「x」とした。
- 8 統計表に「＊」が付された産業分類名は短縮されている。正式名称は総務省統計局「平成24年経済センサス-活動調査産業分類一覧」に記載されている。

Ⅱ 調査結果の概要

※「平成 24 年経済センサス-活動調査」は「活動調査」、「平成 21 年経済センサス-基礎調査」は「基礎調査」と省略して記載している箇所がある。

○事業所に関する集計(福井県にある事業所)

1 概況

本県の民営事業所数(不詳の事業所を除く)は4万3千事業所、従業者数は37万3千人

平成 24 年経済センサス - 活動調査による平成 24 年 2 月 1 日現在において、事業内容等が不詳の事業所を除いた事業所数は 42,815 事業所、従業者数は 372,509 人となっている。

基礎調査と比べると、事業所数は 3,516 事業所(7.6%)の減少、従業者数は 14,445 人(3.7%)の減少となった(表 1)。

表 1 事業所数および従業者数の推移(民営)

	平成 21 年 基礎調査	平成 24 年 活動調査	増減数	増減率	全国
事業所総数 (不詳含む)	47,551	44,160	▲ 3,391	▲ 7.1	▲ 6.9
事業所数	46,331	42,815	▲ 3,516	▲ 7.6	▲ 7.3
従業者数	386,954	372,509	▲ 14,445	▲ 3.7	▲ 4.5
男	213,272	204,317	▲ 8,955	▲ 4.2	▲ 5.2
女	173,645	167,923	▲ 5,722	▲ 3.3	▲ 3.8
人口千人当たり 事業所数	57.3	53.3	▲ 4.0	▲ 7.0	▲ 7.6
1 事業所当たり 従業者数	8.4	8.7	0.3	3.6	3.1

図 1 事業所数および年率の推移(民営)

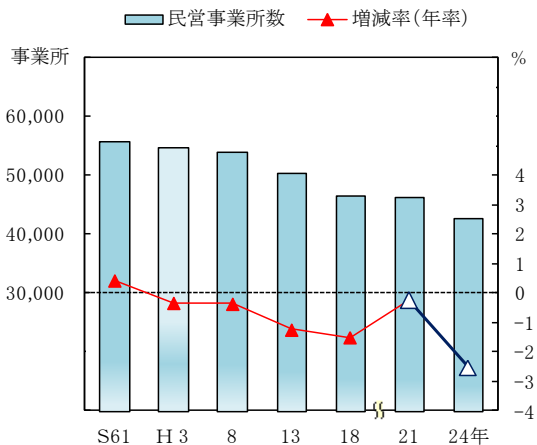
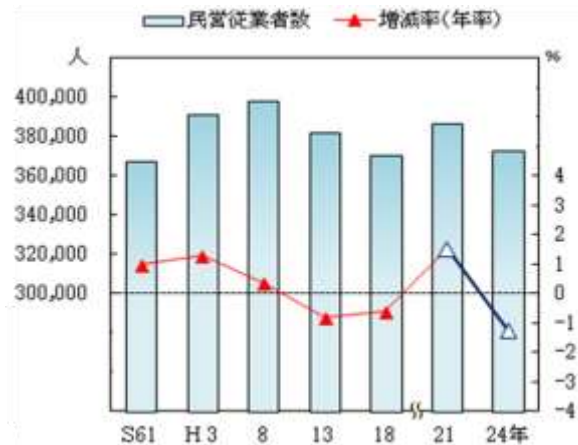


図 2 従業者数および年率の推移(民営)



※昭和 61 年から平成 18 年までの事業所・企業統計調査結果を参考値とした。

※経済センサスでは、新たに商業登記簿等の利用により外見から所在が分からない事業所[SOHO(スモールオフィス、ホームオフィス)や工場構内の事業所等]も調査できるようにしたため、事業所・企業統計調査と

経済センサスの結果数値は連続しない。

従業者数は男性が20万4千人、女性が16万8千人

従業者数を男女別にみると、男性が204,317人(構成比54.8%)、女性が167,923人(同45.1%)であり、基礎調査と比べると、男性が8,955人(4.2%)の減少、女性が5,722人(3.3%)の減少となっている(図3)。

また全国と比べると、男性の割合が1.4ポイント低く、女性の割合が1.6ポイント高くなっている(図3)。

図3 男女別従業者数の割合(民営)

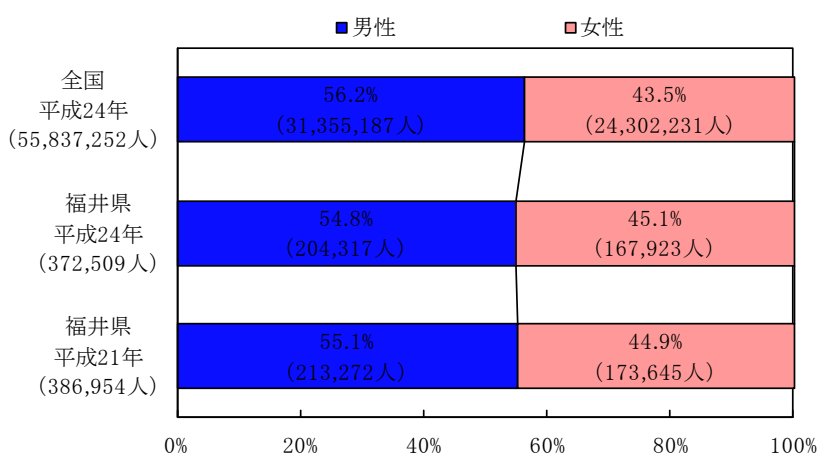
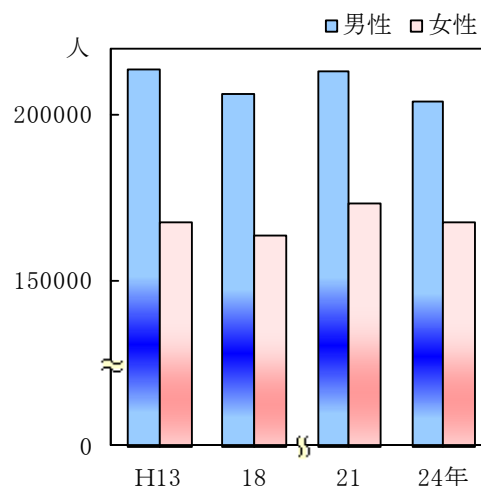


図4 男女別従業者数の推移(民営)



※従業者数の総数には男女別が不詳の従業者を含むため、男性と女性の合計は総数と一致しない。

参 考

人口千人当たり事業所数を都道府県別にみると、全国1位となっている。
(事業所数は事業内容等が不詳のものを除く)

参考表1 人口千人当たり事業所数

順位	都道府県	人口千人当たり事業所数	事業所数
	全国	42.7	5,453,635
1	福井県	53.3	42,815
2	石川県	52.9	61,710
3	山梨県	51.4	44,084
4	島根県	51.0	36,300
5	長野県	50.7	108,638

※人口は、総務省「人口推計(平成23年10月1日現在)結果」による。

2 産業別事業所数および従業者数

(1) 事業所数

「卸売業，小売業」が最も多く、全国と比べて「製造業」の割合が高い

産業大分類別に事業所数をみると、「卸売業，小売業」が11,075事業所(構成比25.9%)で最も多く、次いで「製造業」が5,610事業所(同13.1%)、「宿泊業，飲食サービス業」が5,383事業所(同12.6%)、建設業が5,121事業所(同12.0%)となっている(表2)。

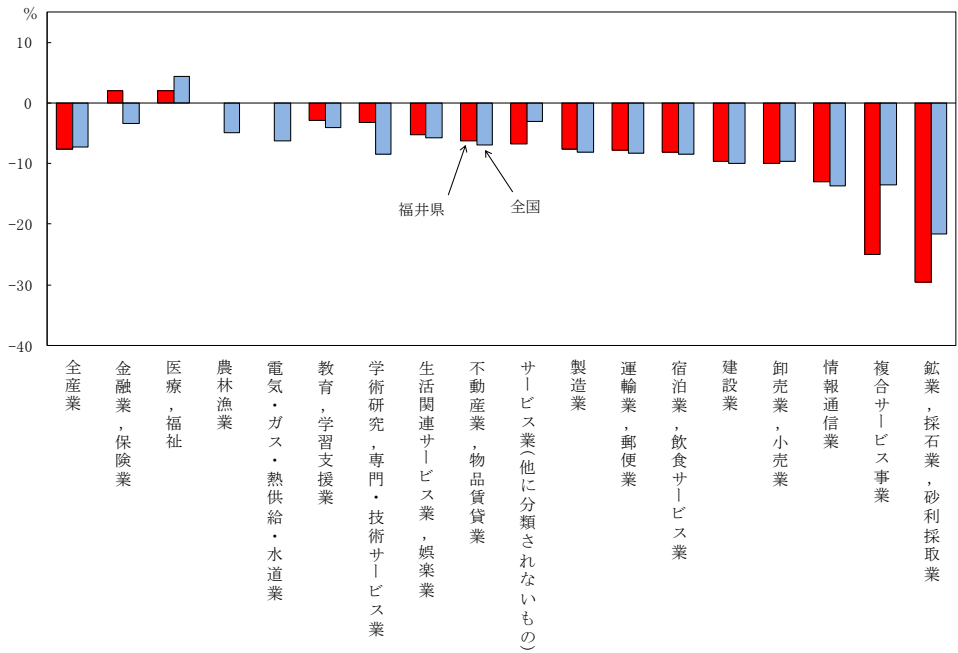
基礎調査と比べると、「医療，福祉」が40事業所の増加、「金融業，保険業」が17事業所の増加となった。しかし、他の業種では減少しており、特に「卸売業，小売業」が1,230事業所の減少、「建設業」が552事業所の減少、「宿泊業，飲食サービス業」が472事業所の減少となるなど、大幅に減少している(表2)。

増減率をみると、増加しているのは「金融業，保険業」と「医療，福祉」だけであり、「鉱業，採石業，砂利採取業」が29.6%の減少、「複合サービス事業」が24.9%の減少、「情報通信業」が13.0%の減少などとなった(表2)。全国の上増減率も「医療，福祉」を除いて減少しており、本県とはほぼ同様の傾向である(図5)。

表2 産業大分類別事業所数(民営)

産業大分類	平成21年基礎調査		平成24年活動調査			平成21年～24年		
	福井県		福井県		全国	福井県		全国
	事業所数	構成比(%)	事業所数	構成比(%)	構成比(%)	増減数	増減率(%)	増減率(%)
合計	46,331	100.0	42,815	100.0	100.0	▲ 3,516	▲ 7.6	▲ 7.3
農林漁業(個人経営を除く)	280	0.6	280	0.7	0.6	0	0.0	▲ 4.9
鉱業，採石業，砂利採取業	27	0.1	19	0.0	0.0	▲ 8	▲ 29.6	▲ 21.6
建設業	5,673	12.2	5,121	12.0	9.6	▲ 552	▲ 9.7	▲ 10.0
製造業	6,069	13.1	5,610	13.1	9.0	▲ 459	▲ 7.6	▲ 8.1
電気・ガス・熱供給・水道業	44	0.1	44	0.1	0.1	0	0.0	▲ 6.3
情報通信業	385	0.8	335	0.8	1.2	▲ 50	▲ 13.0	▲ 13.7
運輸業，郵便業	945	2.0	871	2.0	2.5	▲ 74	▲ 7.8	▲ 8.2
卸売業，小売業	12,305	26.6	11,075	25.9	25.8	▲ 1,230	▲ 10.0	▲ 9.7
金融業，保険業	819	1.8	836	2.0	1.6	17	2.1	▲ 3.3
不動産業，物品賃貸業	1,491	3.2	1,398	3.3	7.0	▲ 93	▲ 6.2	▲ 6.9
学術研究，専門・技術サービス業	1,582	3.4	1,531	3.6	4.0	▲ 51	▲ 3.2	▲ 8.5
宿泊業，飲食サービス業	5,855	12.6	5,383	12.6	13.1	▲ 472	▲ 8.1	▲ 8.5
生活関連サービス業，娯楽業	3,825	8.3	3,627	8.5	8.8	▲ 198	▲ 5.2	▲ 5.8
教育，学習支援業	1,036	2.2	1,005	2.3	3.0	▲ 31	▲ 3.0	▲ 4.1
医療，福祉	1,993	4.3	2,033	4.7	6.6	40	2.0	4.3
複合サービス事業	449	1.0	337	0.8	0.6	▲ 112	▲ 24.9	▲ 13.6
サービス業(他に分類されないもの)	3,553	7.7	3,310	7.7	6.5	▲ 243	▲ 6.8	▲ 3.0

図5 産業大分類別事業所数の増減率(平成21年～24年)



参 考

事業所数の産業大分類別の割合を都道府県別にみると、本県は「製造業」で2位、「建設業」で3位となっている。
(事業所数は事業内容等が不詳のものを除く)

参考表2 事業所数の割合が高い都道府県

【建設業】				【製造業】			
順位	都道府県	構成比 (%)	事業所数	順位	都道府県	構成比 (%)	事業所数
	全国	9.6	525,457		全国	9.0	493,380
1	茨城県	13.6	16,092	1	岐阜県	14.7	14,955
2	新潟県	12.5	14,661	2	福井県	13.1	5,610
3	福井県	12.0	5,121	3	京都府	12.9	15,207
4	福島県	11.9	10,265	4	石川県	12.7	7,808
5	長野県	11.9	12,926	5	群馬県	12.6	11,817

一方、「不動産業、物品賃貸業」、「医療、福祉」の割合は最も少なくなっている。

参考表3 事業所数の割合が低い都道府県

【不動産業、物品賃貸業】				【医療、福祉】			
順位	都道府県	構成比 (%)	事業所数	順位	都道府県	構成比 (%)	事業所数
	全国	7.0	379,719		全国	6.6	358,997
43	鹿児島県	4.2	3,245	43	静岡県	5.5	9,818
44	富山県	4.1	2,183	44	山梨県	5.5	2,426
45	宮崎県	3.8	2,002	45	茨城県	5.5	6,485
46	秋田県	3.7	1,878	46	石川県	5.4	3,320
47	福井県	3.3	1,398	47	福井県	4.7	2,033

(2) 従業者数

「製造業」が最も多く、全国と比べても「製造業」の割合が高い

産業大分類別に従業者数をみると、「製造業」が82,542人(構成比22.2%)で最も多く、次いで「卸売業, 小売業」が76,319人(同20.5%)、「医療, 福祉」が39,722人(同10.7%)となっている(表3)。

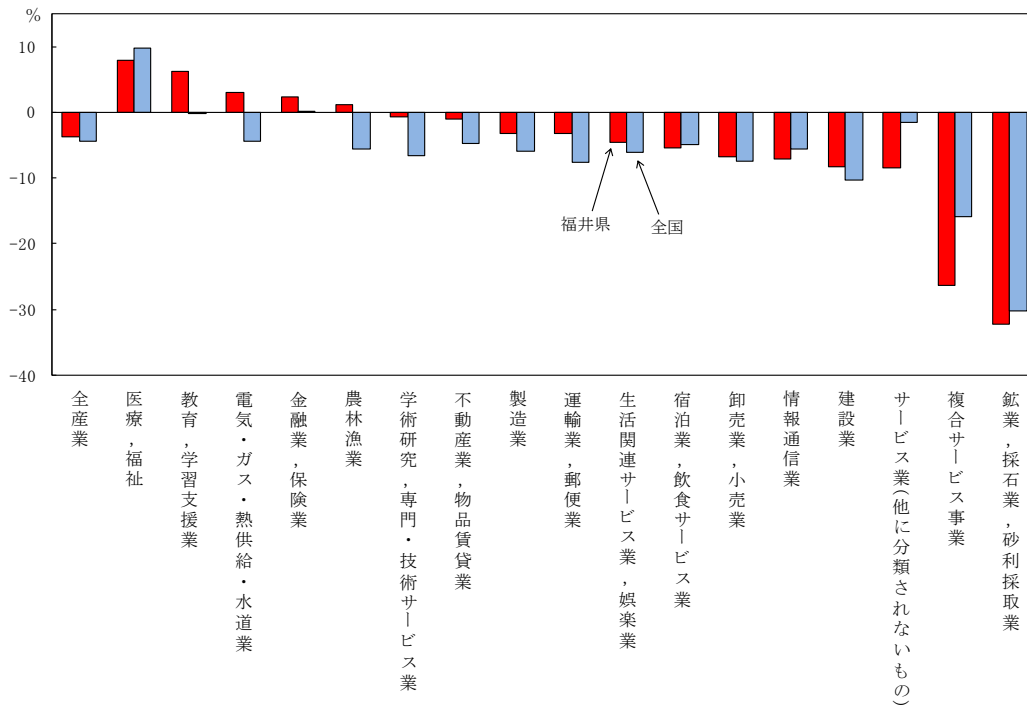
基礎調査と比べると、「医療, 福祉」が2,906人の増加、「教育, 学習支援業」が535人の増加、「金融業, 保険業」が244人の増加などとなった。一方、「卸売業, 小売業」が5,509人の減少、「建設業」が3,025人の減少、「製造業」が2,713人の減少などとなっている(表3)。

増減率をみると、「医療, 福祉」が7.9%の増加、「教育, 学習支援業」が6.1%の増加、「電気・ガス・熱供給・水道業」が3.1%の増加などとなった。一方、「鉱業, 採石業, 砂利採取業」が32.2%の減少、「複合サービス事業」が26.3%の減少、「サービス業」が8.5%の減少などとなっている(表3)。

表3 産業大分類別、従業者数

産業大分類	平成21年基礎調査		平成24年活動調査			平成21年～24年		
	福井県		福井県		全国	福井県		全国
	従業者数	構成比(%)	従業者数	構成比(%)	構成比(%)	増減数	増減率(%)	増減率(%)
合計	386,954	100.0	372,509	100.0	100.0	▲ 14,445	▲ 3.7	▲ 4.5
農林漁業(個人経営を除く)	3,368	0.9	3,406	0.9	0.6	38	1.1	▲ 5.7
鉱業, 採石業, 砂利採取業	174	0.0	118	0.0	0.0	▲ 56	▲ 32.2	▲ 30.2
建設業	36,475	9.4	33,450	9.0	6.9	▲ 3,025	▲ 8.3	▲ 10.3
製造業	85,255	22.0	82,542	22.2	16.6	▲ 2,713	▲ 3.2	▲ 5.9
電気・ガス・熱供給・水道業	3,596	0.9	3,707	1.0	0.4	111	3.1	▲ 4.3
情報通信業	5,225	1.4	4,849	1.3	2.9	▲ 376	▲ 7.2	▲ 5.6
運輸業, 郵便業	19,288	5.0	18,667	5.0	5.9	▲ 621	▲ 3.2	▲ 7.6
卸売業, 小売業	81,828	21.1	76,319	20.5	21.0	▲ 5,509	▲ 6.7	▲ 7.5
金融業, 保険業	10,265	2.7	10,509	2.8	2.8	244	2.4	0.1
不動産業, 物品賃貸業	5,609	1.4	5,554	1.5	2.6	▲ 55	▲ 1.0	▲ 4.7
学術研究, 専門・技術サービス業	9,539	2.5	9,468	2.5	3.0	▲ 71	▲ 0.7	▲ 6.6
宿泊業, 飲食サービス業	35,007	9.0	33,105	8.9	9.7	▲ 1,902	▲ 5.4	▲ 4.9
生活関連サービス業, 娯楽業	16,135	4.2	15,407	4.1	4.6	▲ 728	▲ 4.5	▲ 6.2
教育, 学習支援業	8,822	2.3	9,357	2.5	3.1	535	6.1	▲ 0.2
医療, 福祉	36,816	9.5	39,722	10.7	11.1	2,906	7.9	9.8
複合サービス事業	4,003	1.0	2,951	0.8	0.6	▲ 1,052	▲ 26.3	▲ 15.8
サービス業(他に分類されないもの)	25,549	6.6	23,378	6.3	8.1	▲ 2,171	▲ 8.5	▲ 1.5

図6 産業大分類事業所の従業者数の増減率(平成21年～24年)



(3) 1事業所当たり従業者数

1事業所当たりの従業者数は8.7人で、「電気・ガス・熱供給・水道業」の84.3人が最も多い

1事業所当たりの従業者数は8.7人で、全国の10.2人よりも少なくなっている。基礎調査と比べると0.3人(3.6%)増加している(表4)。

産業大分類別では、「電気・ガス・熱供給・水道業」が84.3人と最も多く、次いで「運輸業, 郵便業」が21.4人、「医療, 福祉」が19.5人などとなっており、「不動産業, 物品賃貸業」が4.0人で最も少なくなっている(表4)。

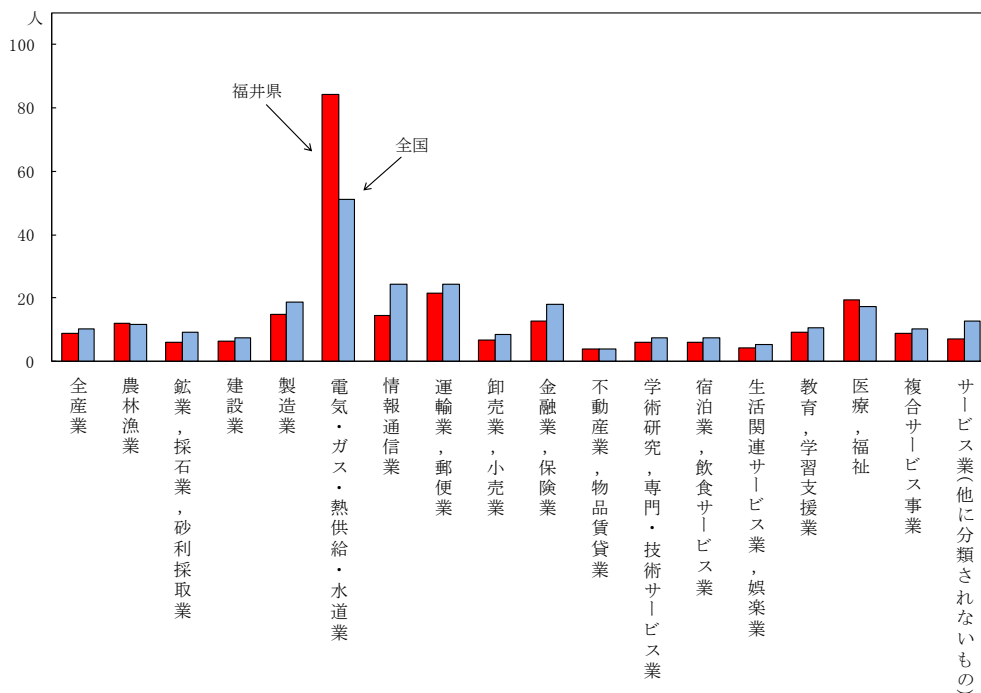
全国と比べると、「農林漁業」、「電気・ガス・熱供給・水道業」、「不動産業, 物品賃貸業」、「医療, 福祉」は全国を上回っている(表4、図7)。

基礎調査と比べると、「電気・ガス・熱供給・水道業」が2.6人の増加、「医療, 福祉」および「運輸業, 郵便業」が1.0人の増加などとなった。一方、「鉱業, 採石業, 砂利採取業」が0.2人の減少、「複合サービス業」が0.1人の減少、「サービス業(他に分類されないもの)」が0.1人の減少などとなっている(表4)。

表4 産業大分類別1事業所当たり従業員数(民営)

産業大分類	平成21年基礎調査		平成24年活動調査		平成21年～24年		
					福井県		全国
	福井県 (人)	全国 (人)	福井県 (人)	全国 (人)	増減数 (人)	増減率 (%)	増減率 (%)
合計	8.4	9.9	8.7	10.2	0.3	3.6	3.0
農林漁業(個人経営を除く)	12.0	11.7	12.2	11.6	0.2	1.7	▲ 0.9
鉱業, 採石業, 砂利採取業	6.4	10.5	6.2	9.4	▲ 0.2	▲ 3.1	▲ 10.5
建設業	6.4	7.4	6.5	7.4	0.1	1.6	0.0
製造業	14.0	18.3	14.7	18.7	0.7	5.0	2.2
電気・ガス・熱供給・水道業	81.7	50.1	84.3	51.2	2.6	3.2	2.2
情報通信業	13.6	22.1	14.5	24.2	0.9	6.6	9.5
運輸業, 郵便業	20.4	24.2	21.4	24.4	1.0	4.9	0.8
卸売業, 小売業	6.6	8.2	6.9	8.4	0.3	4.5	2.4
金融業, 保険業	12.5	17.3	12.6	17.9	0.1	0.8	3.5
不動産業, 物品賃貸業	3.8	3.8	4.0	3.9	0.2	5.3	2.6
学術研究, 専門・技術サービス業	6.0	7.4	6.2	7.6	0.2	3.3	2.7
宿泊業, 飲食サービス業	6.0	7.3	6.1	7.6	0.1	1.7	4.1
生活関連サービス業, 娯楽業	4.2	5.3	4.2	5.3	0.0	0.0	0.0
教育, 学習支援業	8.5	10.3	9.3	10.7	0.8	9.4	3.9
医療, 福祉	18.5	16.4	19.5	17.2	1.0	5.4	4.9
複合サービス事業	8.9	10.5	8.8	10.3	▲ 0.1	▲ 1.1	▲ 1.9
サービス業(他に分類されないもの)	7.2	12.5	7.1	12.7	▲ 0.1	▲ 1.4	1.6

図7 産業大分類別1事業所当たり従業員数(民営)



(4) 男女別従業者数

男性は「電気・ガス・熱供給・水道業」(94.4%)、女性は「医療、福祉」(77.6%)で最も男女別割合が高い

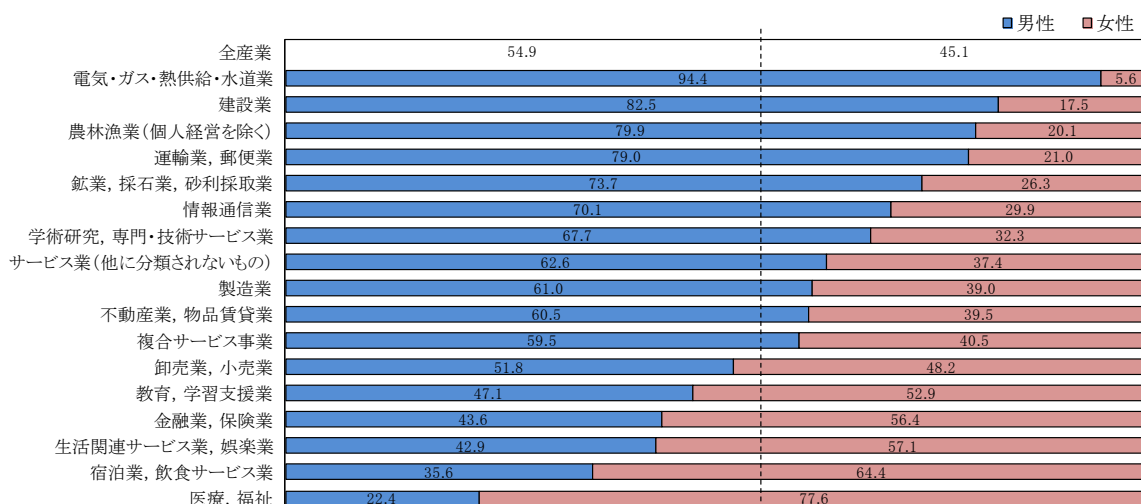
産業大分類別に男女の従業者数をみると、男性は「製造業」が50,357人で最も多く、次いで「卸売業、小売業」が39,514人、「建設業」が27,610人となっている。女性は「卸売業、小売業」が36,771人で最も多く、次いで「製造業」が32,167人、「医療、福祉」が30,830人となっている(表5)。

従業者の産業大分類別の男女別割合をみると、男性の割合は「電気・ガス・熱供給・水道業」が94.4%、女性の割合は「医療、福祉」が77.6%で最も高くなっている(図8)。

表5 産業大分類別男女別従業者数および構成比

産業大分類	男性			女性		
	福井県 (人)	構成比 (%)	全国 構成比 (%)	福井県 (人)	構成比 (%)	全国 構成比 (%)
合計	204,317	100.0	100.0	167,923	100.0	100.0
農林漁業(個人経営を除く)	2,722	1.3	0.8	684	0.4	0.5
鉱業、採石業、砂利採取業	87	0.0	0.1	31	0.0	0.0
建設業	27,610	13.5	10.2	5,840	3.5	2.8
製造業	50,357	24.6	20.5	32,167	19.2	11.6
電気・ガス・熱供給・水道業	3,500	1.7	0.6	207	0.1	0.1
情報通信業	3,399	1.7	3.8	1,450	0.9	1.7
運輸業、郵便業	14,750	7.2	8.7	3,917	2.3	2.3
卸売業、小売業	39,514	19.3	19.1	36,771	21.9	23.6
金融業、保険業	4,577	2.2	2.4	5,932	3.5	3.4
不動産業、物品賃貸業	3,360	1.6	2.8	2,193	1.3	2.4
学術研究、専門・技術サービス業	6,412	3.1	3.6	3,056	1.8	2.2
宿泊業、飲食サービス業	11,715	5.7	6.9	21,174	12.6	13.1
生活関連サービス業、娯楽業	6,616	3.2	3.4	8,791	5.2	6.0
教育、学習支援業	4,410	2.2	2.8	4,947	2.9	3.5
医療、福祉	8,892	4.4	5.2	30,830	18.4	18.7
複合サービス事業	1,755	0.9	0.6	1,196	0.7	0.6
サービス業(他に分類されないもの)	14,641	7.2	8.6	8,737	5.2	7.5

図8 産業大分類別、男女別従業者数の割合



※割合は男女の合計を分母としており、男女別の不詳を含まない。

3 経営組織別事業所数および従業者数

(1) 事業所数

全国と比べて「個人経営」の割合は4.7ポイント高く、「会社」は7.0ポイント低い

経営組織別に事業所数をみると、「会社」が19,332事業所(構成比45.1%)、「個人経営」が19,298事業所(同45.1%)で、同じ割合となっている(表6)。

基礎調査と比べると、「個人経営」は2,326事業所(10.8%)の減少となり、事業所全体に占める割合も低下した。「会社」も836事業所(4.1%)減少しているが、事業所全体に占める割合は1.6ポイント上昇している(表6)。

表6 経営組織別事業所数(民営)

経営組織	平成21年基礎調査		平成24年活動調査			平成21～24年	
	福井県		福井県		全国	福井県	
	事業所数	構成比(%)	事業所数	構成比(%)	構成比(%)	増減数	増減率(%)
合計	46,331	100.0	42,815	100.0	100.0	▲ 3,516	▲ 7.6
法人	24,427	52.7	23,272	54.4	59.0	▲ 1,155	▲ 4.7
会社	20,158	43.5	19,322	45.1	52.1	▲ 836	▲ 4.1
会社以外の法人	4,269	9.2	3,950	9.2	6.9	▲ 319	▲ 7.5
法人でない団体	280	0.6	245	0.6	0.6	▲ 35	▲ 12.5
個人経営	21,624	46.7	19,298	45.1	40.4	▲ 2,326	▲ 10.8

(2) 従業者数

全国と比べて「個人経営」の割合が3.2ポイント高く、「会社」は5.8ポイント低い

経営組織別に従業者数をみると、「会社」が257,992人(構成比69.3%)で最も多く、次いで「会社以外の法人」が58,705人(同15.8%)、「個人経営」が54,546人(同14.6%)となっている(表7)。

基礎調査と比べると、「個人経営」の従業者数は5,794人(9.6%)減少し、従業者全体に占める割合も1.0ポイント減少している。「会社」の従業者数も10,528人(3.9%)減少しているが、従業者全体に占める割合は69.3%とほとんど変わっていない。「会社以外の法人」の従業者数は2,205人(3.9%)増加し、従業者全体に占める割合も1.2ポイント増加している(表7)。

表7 経営組織別従業者数(民営)

経営組織	平成21年基礎調査		平成24年活動調査			平成21～24年	
	福井県		福井県		全国	福井県	
	従業者数(人)	構成比(%)	従業者数(人)	構成比(%)	構成比(%)	増減数	増減率(%)
合計	386,954	100.0	372,509	100.0	100.0	▲ 14,445	▲ 3.7
法人	325,020	84.0	316,697	85.0	88.3	▲ 8,323	▲ 2.6
会社	268,520	69.4	257,992	69.3	75.1	▲ 10,528	▲ 3.9
会社以外の法人	56,500	14.6	58,705	15.8	13.3	2,205	3.9
法人でない団体	1,594	0.4	1,266	0.3	0.2	▲ 328	▲ 20.6
個人経営	60,340	15.6	54,546	14.6	11.4	▲ 5,794	▲ 9.6

(3) 男女別従業者数

男女とも、会社が占める割合が高い

経営組織別に男女の従業者数をみると、最も多いのは男女とも「会社」で、それぞれ 156,452 人(76.6%)、101,272 人(60.3%)となっている(表8)。

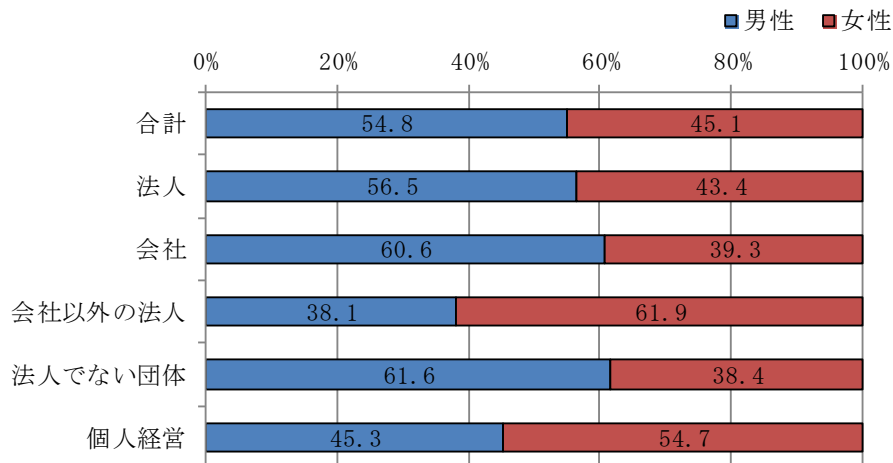
経営組織別に従業者数の男女別の割合をみると、男性は「会社」や「法人でない団体」で、女性は「会社以外の法人」や「個人経営」で割合が高くなっている(図9)。

表8 経営組織別、男女別従業者数

経営組織	従業者数				
	総数	男性	女性	構成比	
				男性	女性
合計	372,509	204,317	167,923	100.0	100.0
法人	316,697	178,843	137,586	87.5	81.9
会社	257,992	156,452	101,272	76.6	60.3
会社以外の法人	58,705	22,391	36,314	11.0	21.6
法人でない団体	1,266	780	486	0.4	0.3
個人経営	54,546	24,694	29,851	12.1	17.8

※従業者数の総数には男女別が不詳の従業者を含む。

図9 経営組織別、男女別従業者数の割合



(4) 単独・本所・支所別事業所数

個人経営の事業所では単独事業所が 98.2%、会社の事業所では 56.2%

経営組織別の事業所数を単独・本所・支所別にみると、個人経営の事業所では単独事業所が全体の 98.2%、会社では単独事業所が全体の 56.2%、本所が 8.4%、支所が 35.4%の構成比となっている(表9)。

表9 経営組織別単独・本所・支所別事業所数(民営)

経営組織	総数	単独事業所		本所事業所		支所事業所		単独事業所と本所事業所の計
			構成比 (%)		構成比 (%)		構成比 (%)	
合計	42,815	32,396	75.7	1,975	4.6	8,199	19.1	34,371
法人	23,272	13,449	57.8	1,838	7.9	7,985	34.3	15,287
会社	19,322	10,860	56.2	1,622	8.4	6,840	35.4	12,482
会社以外の法人	3,950	2,589	65.5	216	5.5	1,145	29.0	2,805
法人でない団体	245	-	-	-	-	-	-	-
個人経営	19,298	18,947	98.2	137	0.7	214	1.1	19,084

※単独・本所・支所別が不詳の事業所を含む。

4 従業者規模別事業所数および従業者数

(1) 事業所数

従業者規模 10 人未満の事業所が全体の 8 割を占める一方、200 人以上の事業所は増加

従業者規模別に事業所数をみると、「1～4 人」が 26,243 事業所(構成比 61.3%)と最も多く、次いで「5～9 人」が 8,133 事業所(同 19.0%)、「10～19 人」が 4,593 事業所(同 10.7%)となっており、従業者数 10 人未満規模の事業所は事業所数全体の 8 割を占める(表 1 0)。

基礎調査と比べると、「200～299 人」、「300 人以上」および「派遣・下請従業者のみ」では事業所数が増加しているが、200 人未満の従業者規模の事業所数は減少している(表 1 0)。

表 1 0 従業者規模別事業所数(民営)

従業者規模	平成21年基礎調査		平成24年活動調査			平成21～24年	
	福井県		福井県		全国	福井県	
	事業所数	構成比 (%)	事業所数	構成比 (%)	構成比 (%)	増減数	増減率 (%)
合計	46,331	100.0	42,815	100.0	100.0	▲ 3,516	▲ 7.6
1～4人	28,935	62.5	26,243	61.3	58.6	▲ 2,692	▲ 9.3
5～9人	8,686	18.7	8,133	19.0	19.8	▲ 553	▲ 6.4
10～19人	4,869	10.5	4,593	10.7	11.5	▲ 276	▲ 5.7
20～29人	1,521	3.3	1,479	3.5	4.1	▲ 42	▲ 2.8
30～49人	1,115	2.4	1,095	2.6	2.8	▲ 20	▲ 1.8
50～99人	671	1.4	656	1.5	1.8	▲ 15	▲ 2.2
100～199人	267	0.6	233	0.5	0.7	▲ 34	▲ 12.7
200～299人	64	0.1	72	0.2	0.2	8	12.5
300人以上	49	0.1	51	0.1	0.2	2	4.1
派遣・下請従業者のみ	154	0.3	260	0.6	0.4	106	68.8

(2) 従業者数

従業者規模「200 人以上」事業所の従業者数の増加数は 4,868 人、増加率は 11.2%

従業者規模別に従業者数をみると、「10～19 人」規模の事業所の従業者数が 61,690 人(構成比 16.6%)と最も多く、次いで「1～4 人」が 56,487 人(同 15.2%)、「5～9 人」が 53,015 人(同 14.2%)であり、20 人未満規模の従業者数は全体の 46.0%を占める(表 1 1)。

基礎調査と比べると、「200～299 人」規模および「300 人以上」規模の事業所の従業者数は合わせて 4,868 人(11.2%)の増加となっている(表 1 1)。

表 1 1 従業者規模別事業所の従業者数(民営)

従業者規模	平成21年基礎調査		平成24年活動調査			平成21～24年	
	福井県		福井県		全国	福井県	
	従業者数 (人)	構成比 (%)	従業者数 (人)	構成比 (%)	構成比 (%)	増減数 (人)	増減率 (%)
合計	386,954	100.0	372,509	100.0	100.0	▲ 14,445	▲ 3.7
1～4人	61,563	15.9	56,487	15.2	12.4	▲ 5,076	▲ 8.2
5～9人	56,321	14.6	53,015	14.2	12.6	▲ 3,306	▲ 5.9
10～19人	65,375	16.9	61,690	16.6	15.2	▲ 3,685	▲ 5.6
20～29人	36,247	9.4	35,271	9.5	9.4	▲ 976	▲ 2.7
30～49人	41,842	10.8	41,239	11.1	10.2	▲ 603	▲ 1.4
50～99人	45,265	11.7	44,364	11.9	11.8	▲ 901	▲ 2.0
100～199人	36,902	9.5	32,136	8.6	9.4	▲ 4,766	▲ 12.9
200～299人	15,175	3.9	17,110	4.6	4.4	1,935	12.8
300人以上	28,264	7.3	31,197	8.4	14.6	2,933	10.4

(3) 男女別従業者数

男性は従業者規模が「10～19人」、女性は「1～4人」の事業所で従業者数が最も多い

従業員規模別に男女別従業者数をみると、男性は従業者規模が「10～19人」の事業所の従業者が34,281人(16.8%)と最も多く、女性は従業者規模が「1～4人」の事業所の従業員が27,530人(16.4%)で最も多い(表12)。

表 1 2 従業員規模別男女別従業者数

従業者規模	従業者数				
	総数	男性	女性	構成比(%)	
				男性	女性
合計	372,509	204,317	167,923	100.0	100.0
1～4人	56,487	28,956	27,530	14.2	16.4
5～9人	53,015	28,277	24,729	13.8	14.7
10～19人	61,690	34,281	27,332	16.8	16.3
20～29人	35,271	19,225	15,925	9.4	9.5
30～49人	41,239	23,204	17,974	11.4	10.7
50～99人	44,364	24,107	20,257	11.8	12.1
100～199人	32,136	18,098	14,038	8.9	8.4
200～299人	17,110	9,577	7,533	4.7	4.5
300人以上	31,197	18,592	12,605	9.1	7.5

※総数には男女別が不詳の従業者を含む。

5 売上高および付加価値額

(1) 売上高

「製造業」の売上高が1兆9,718億円で最も多い

産業大分類別の売上高をみると、「製造業」が1兆9,718億円で最も多く、次いで「卸売業、小売業」が1兆8,898億円、「医療、福祉」が3,704億円などとなっている(表13)。

1事業所当たり売上高では、「製造業」が3億9,069万円と最も高く、次いで「鉱業、採石業、砂利採取業」が2億3,106万円、「複合サービス事業(協同組合)」が2億1,507万円などとなっている(表13)。

表13 産業大分類別売上高、1事業所当たり売上高(民営)

産業大分類	福井県		1事業所当たり売上高	
	事業所数	売上高 (百万円)	福井県 (万円)	全国 (万円)
農林漁業(個人経営を除く)	237	17,818	7,582	15,355
鉱業、採石業、砂利採取業	18	3,928	23,106	31,341
建設業 *	4,590
製造業	5,111	1,971,807	39,069	71,813
電気・ガス・熱供給・水道業 *	42
情報通信業 *	287
情報通信業(通信業、放送業、映像・音声・文字情報制作業) *	114
情報通信業(情報サービス業、インターネット附随サービス業)	173	33,331	19,840	68,344
運輸業、郵便業 *	755
卸売業、小売業	9,501	1,889,780	20,283	43,457
金融業、保険業 *	766
不動産業、物品賃貸業	1,222	87,714	7,249	11,363
学術研究、専門・技術サービス業	1,379	102,405	7,665	15,249
宿泊業、飲食サービス業	4,394	117,320	2,696	3,654
生活関連サービス業、娯楽業	3,090	168,823	5,499	9,700
教育、学習支援業 *	869
教育、学習支援業(学校教育) *	81
教育、学習支援業(その他の教育、学習支援業)	788	10,496	1,354	2,557
医療、福祉	1,770	370,427	21,095	26,165
複合サービス事業 *	330
複合サービス事業(郵便局) *	235
複合サービス事業(協同組合)	95	17,851	21,507	38,670
サービス業(他に分類されないもの) *	2,844
サービス業(政治・経済・文化団体、宗教) *	1,592
サービス業(政治・経済・文化団体、宗教を除く)	1,252	134,989	11,138	18,425

※「売上高」、「1事業所当たり売上高」は必要な事項の数値が得られた事業所を対象として集計している。

また、「1事業所当たり売上高」は、配送センター等、売上高がない事業所を除いて集計している。

※*の産業は事業所単位での売上高の把握が困難であることから「…」と表章している。

(2) 付加価値額

「製造業」の付加価値額が4,016億円で最も多い

産業大分類別の付加価値額をみると「製造業」が4,016億円で最も高く、次いで「卸売業、小売業」が2,478億円、「建設業」の1,298億円と続いている(表14)。

表14 産業大分類別事業所数、従業者および付加価値額(民営)

産業大分類	事業所数	事業従事者数(人)	付加価値額(百万円)
農林漁業(個人経営を除く)	241	2,926	3,830
鉱業, 採石業, 砂利採取業	18	128	467
建設業	4,643	31,333	129,802
製造業	5,122	78,663	401,569
電気・ガス・熱供給・水道業	44	3,688	31,284
情報通信業	293	4,545	33,800
運輸業, 郵便業	759	16,733	65,423
卸売業, 小売業	9,845	70,217	247,795
金融業, 保険業	778	9,883	80,221
不動産業, 物品賃貸業	1,255	5,068	24,740
学術研究, 専門・技術サービス業	1,404	9,125	46,698
宿泊業, 飲食サービス業	4,471	28,060	48,096
生活関連サービス業, 娯楽業	3,172	12,603	34,509
教育, 学習支援業	893	8,378	29,456
医療, 福祉	1,833	36,082	153,406
複合サービス事業	331	2,914	10,440
サービス業(他に分類されないもの)	2,914	20,676	62,977

※必要な事項の数値が得られた事業所を対象として集計している。

6 市町別事業所数および従業者数

(1) 事業所数および従業者数

事業所数および従業者数ともに福井市が最多、事業所数の増減率は高浜町が最も高く、従業者数の増減率は永平寺町が最も高い

市町別にみると、事業所数では、福井市が 16,100 事業所(構成比 37.6%)と最も多く、次いで越前市 4,592 事業所(同 10.7%)、坂井市 3,865 事業所(9.0%)などとなっている。

従業者数では、福井市が 146,810 人(構成比 39.4%)と最も多く、次いで越前市 41,226 人(同 11.1%)、坂井市 34,514 人(同 9.3%)などとなっている(表 15)。

人口千人当たり事業所数をみると、福井市が 60.3 事業所と最も多く、次いで小浜市 59.5 事業所、美浜町 58.9 事業所などとなっている。また、1 事業所当たりの従業者数をみると、永平寺町が 9.9 人と最も多く、次いであわら市 9.8 人、敦賀市 9.7 人などとなっている(表 15)。

表 15 市町別事業所数、従業者数(民営)

	事業所数		従業者数				人口千人 当たり 事業所数	1 事業所 当たり 従業者数 (人)
		構成比 (%)	(人)	男 (人)	女 (人)	構成比 (%)		
福井県計	42,815	100	372,509	204,317	167,923	100	53.3	8.7
福井市	16,100	37.6	146,810	79,571	67,133	39.4	60.3	9.1
敦賀市	3,433	8.0	33,382	19,362	13,975	9.0	50.5	9.7
小浜市	1,846	4.3	13,098	7,025	6,073	3.5	59.5	7.1
大野市	1,950	4.6	13,431	7,071	6,360	3.6	55.7	6.9
勝山市	1,181	2.8	9,138	4,298	4,839	2.5	47.2	7.7
鯖江市	3,545	8.3	29,461	15,478	13,965	7.9	52.1	8.3
あわら市	1,317	3.1	12,870	6,665	6,205	3.5	43.9	9.8
越前市	4,592	10.7	41,226	23,427	17,768	11.1	54.0	9.0
坂井市	3,865	9.0	34,514	18,923	15,523	9.3	42.0	8.9
永平寺町	838	2.0	8,286	4,086	4,200	2.2	39.9	9.9
池田町	162	0.4	1,016	557	459	0.3	54.0	6.3
南越前町	432	1.0	2,802	1,405	1,397	0.8	39.3	6.5
越前町	1,154	2.7	6,939	3,640	3,299	1.9	50.2	6.0
美浜町	589	1.4	4,895	3,436	1,459	1.3	58.9	8.3
高浜町	569	1.3	4,984	3,298	1,686	1.3	51.7	8.8
おおい町	489	1.1	4,076	2,883	1,193	1.1	54.3	8.3
若狭町	753	1.8	5,581	3,192	2,389	1.5	47.1	7.4
嶺北	35,136	82.1	306,493	165,121	141,148	82.3	53.2	8.7
嶺南	7,679	17.9	66,016	39,196	26,775	17.7	53.0	8.6
全国	5,453,635	-	55,837,252	31,355,187	24,302,231	-	42.7	10.2

※「人口千人当たり事業所数」の人口は、福井県政策統計課「福井県の推計人口年報(平成 23 年)
(平成 23 年 10 月 1 日現在)」

図10 市町別 人口千人当たり事業所数

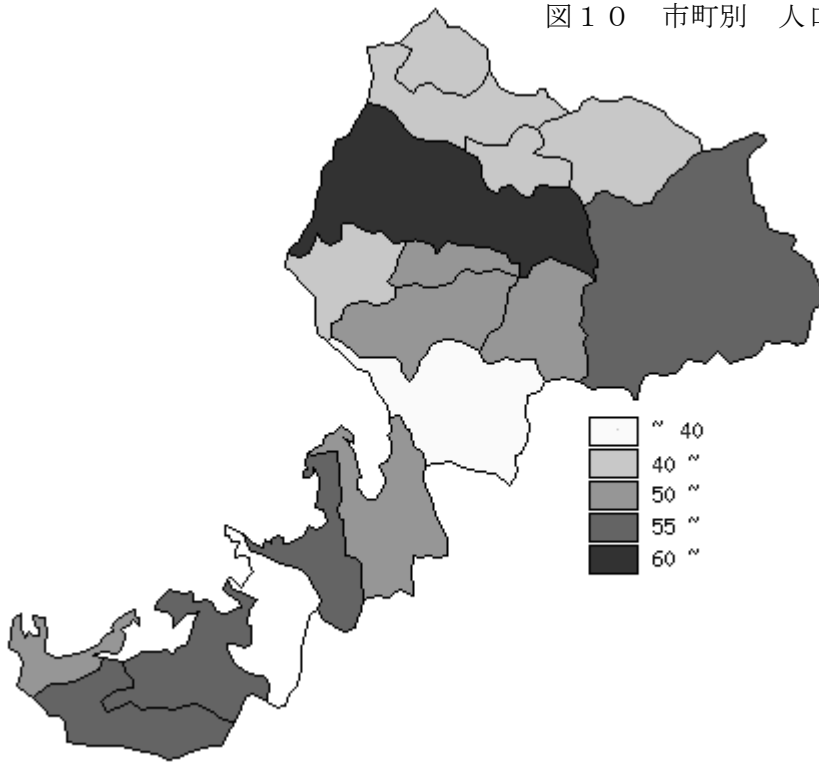
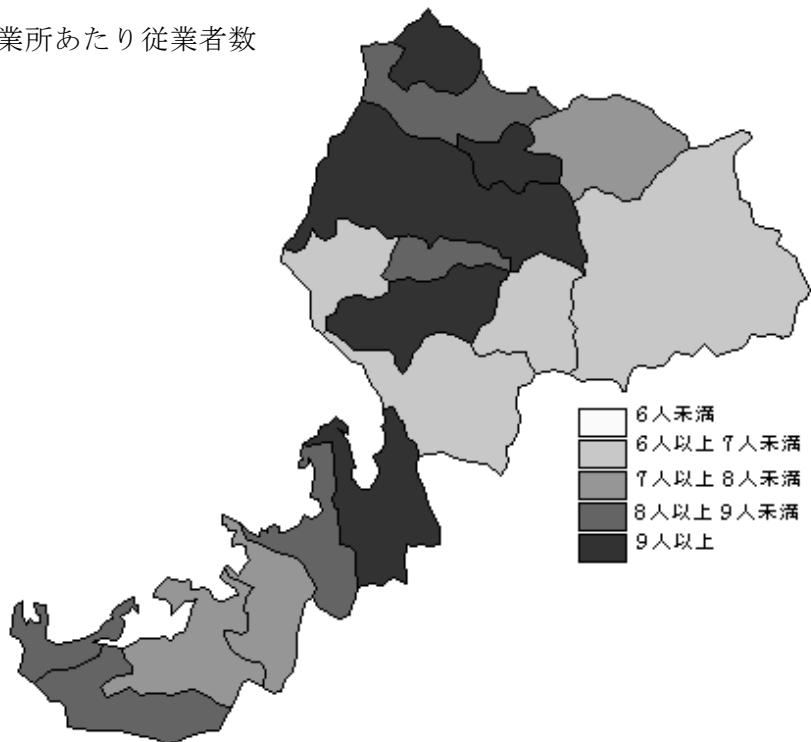
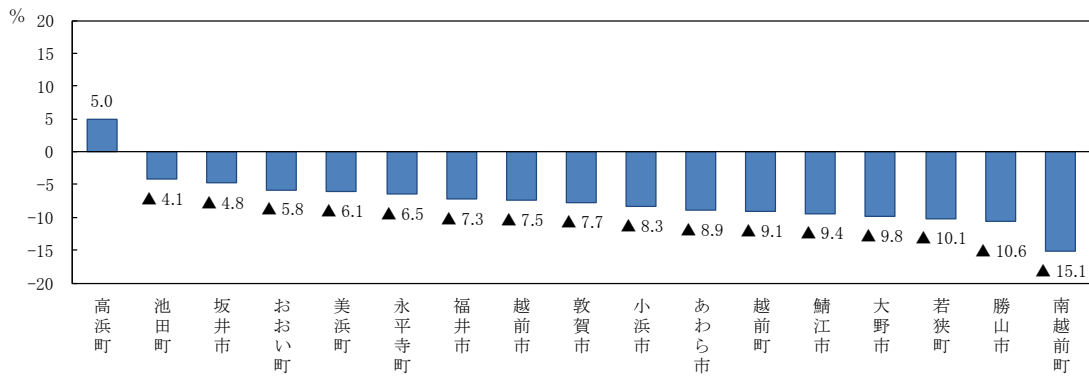


図11 市町別 1事業所あたり従業者数



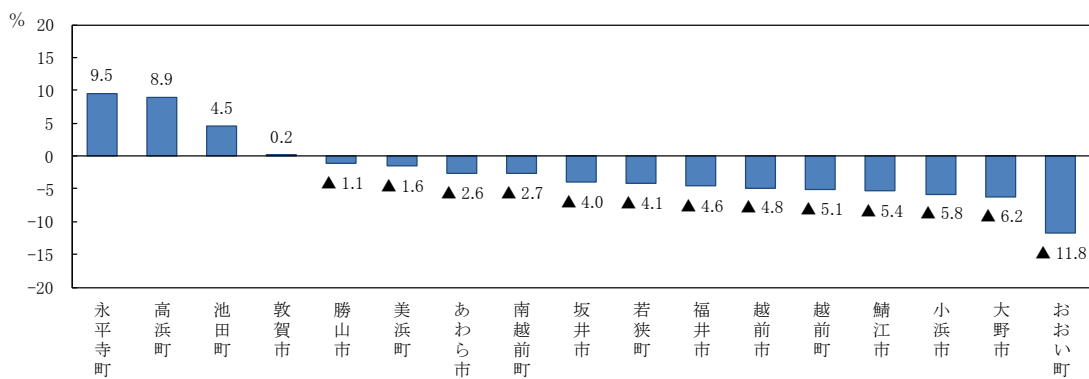
市町別に事業所数の増減率をみると、高浜町が5.0%の増加で最も高く、南越前町が15.1%の減少で最も低くなっている(図12)。

図12 市町別事業所数の増減率(平成21年～24年)



市町別に従業者数の増減率をみると、永平寺町は9.5%の増加で最も高く、おおい町が11.8%の減少でもっとも低くなっている(図13)。

図13 市町別従業者数の増減率(平成21年～24年)



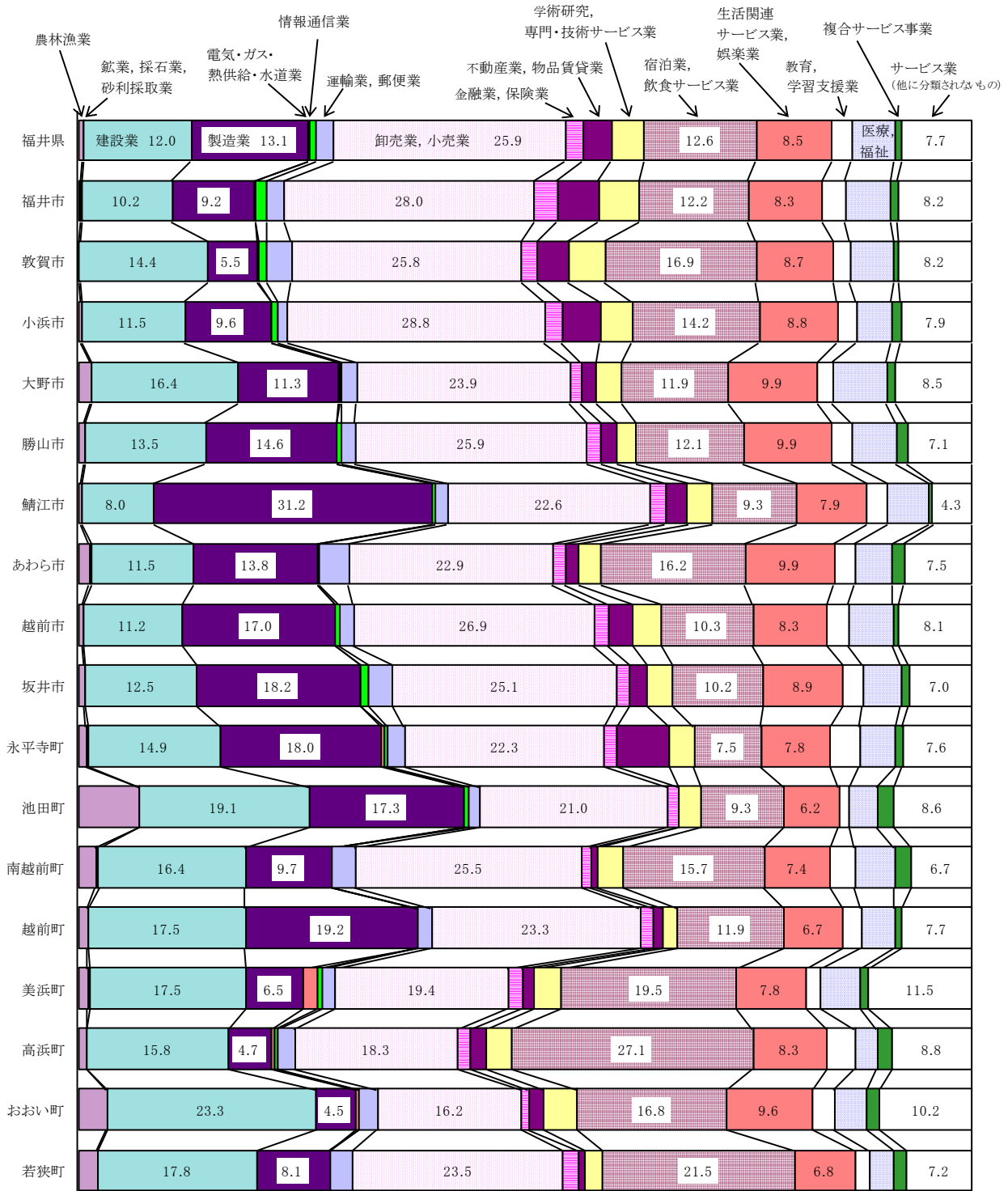
(2) 産業大分類別の事業所数

「卸売業、小売業」は17市町中13市町で事業所数が最も多い

産業大分類別の事業所数は、「卸売業、小売業」が17市町のうち13市町で最も多くなっている。一方、鯖江市は「製造業」、美浜町および高浜町は「宿泊業、飲食サービス業」、おおい町は「建設業」が最も多くなっている(図14)。

産業大分類別に事業所数の割合を比べると、「製造業」は鯖江市の31.2%が最も高く、「卸売業、小売業」は小浜市の28.8%が最も高くなっている(図14)。

図14 市町別産業大分類別の事業所数の割合(民営)



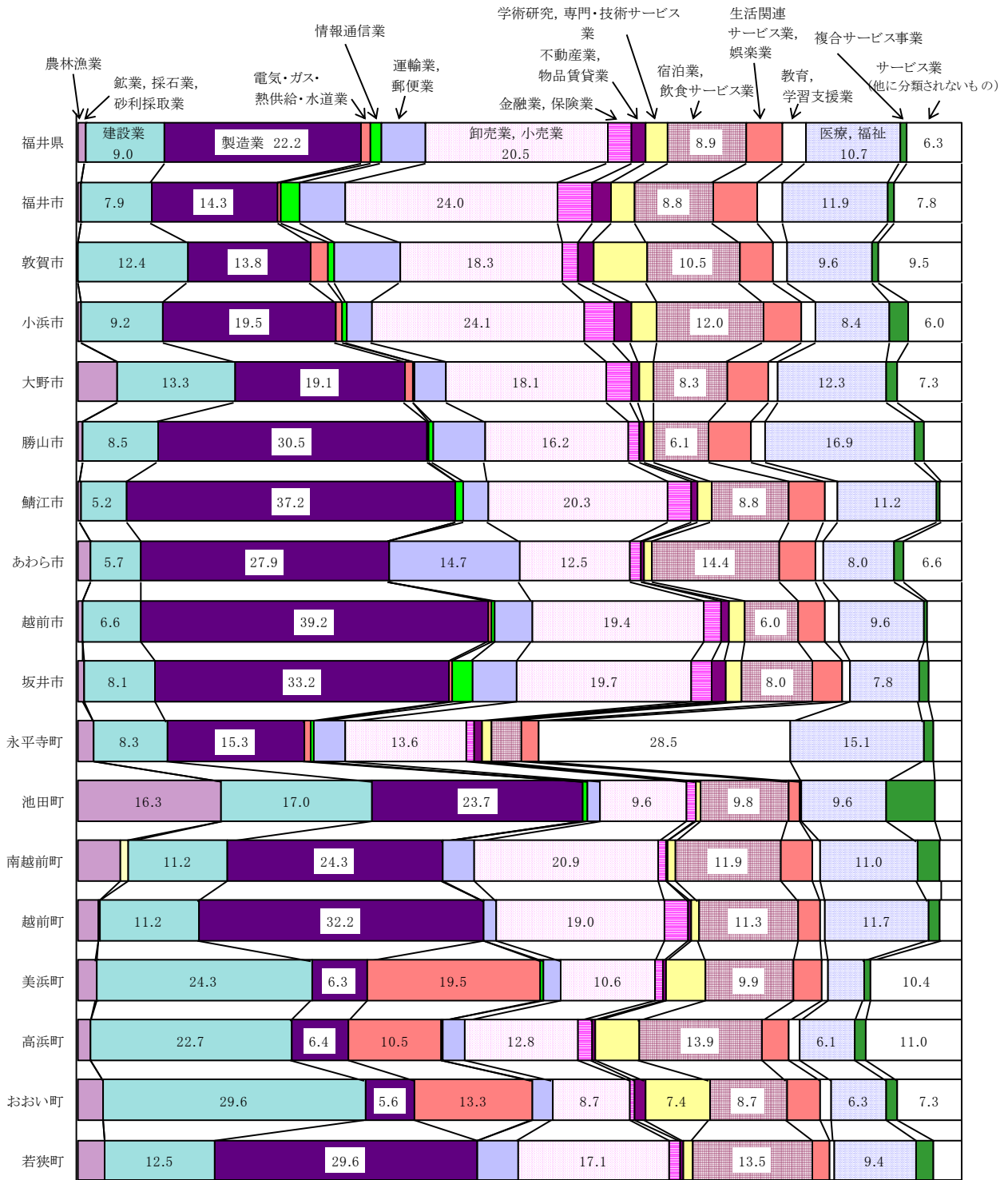
(3) 産業大分類別の従業者数

「製造業」は17市町中10市町で従業者数が最も多い

産業大分類別の従業者数は、「製造業」が17市町のうち10市町で最も多く、特に越前市の39.2%が最も高く、次いで鯖江市37.2%、坂井市33.2%となっている。「宿泊業、飲食サービス業」は、あわら市の14.4%が最も高く、次いで高浜町13.9%、若狭町13.5%となっている(図15)。

また、「教育、学習支援業」は永平寺町の28.5%が高く、「電気・ガス・熱供給・水道業」は美浜町19.5%、おおい町13.3%、高浜町10.5%の順に高くなっている(図15)。

図15 市町別産業大分類別の従業者数の割合(民営)



7 開設時期別状況

昭和59年以前開設の事業所数が最も多い

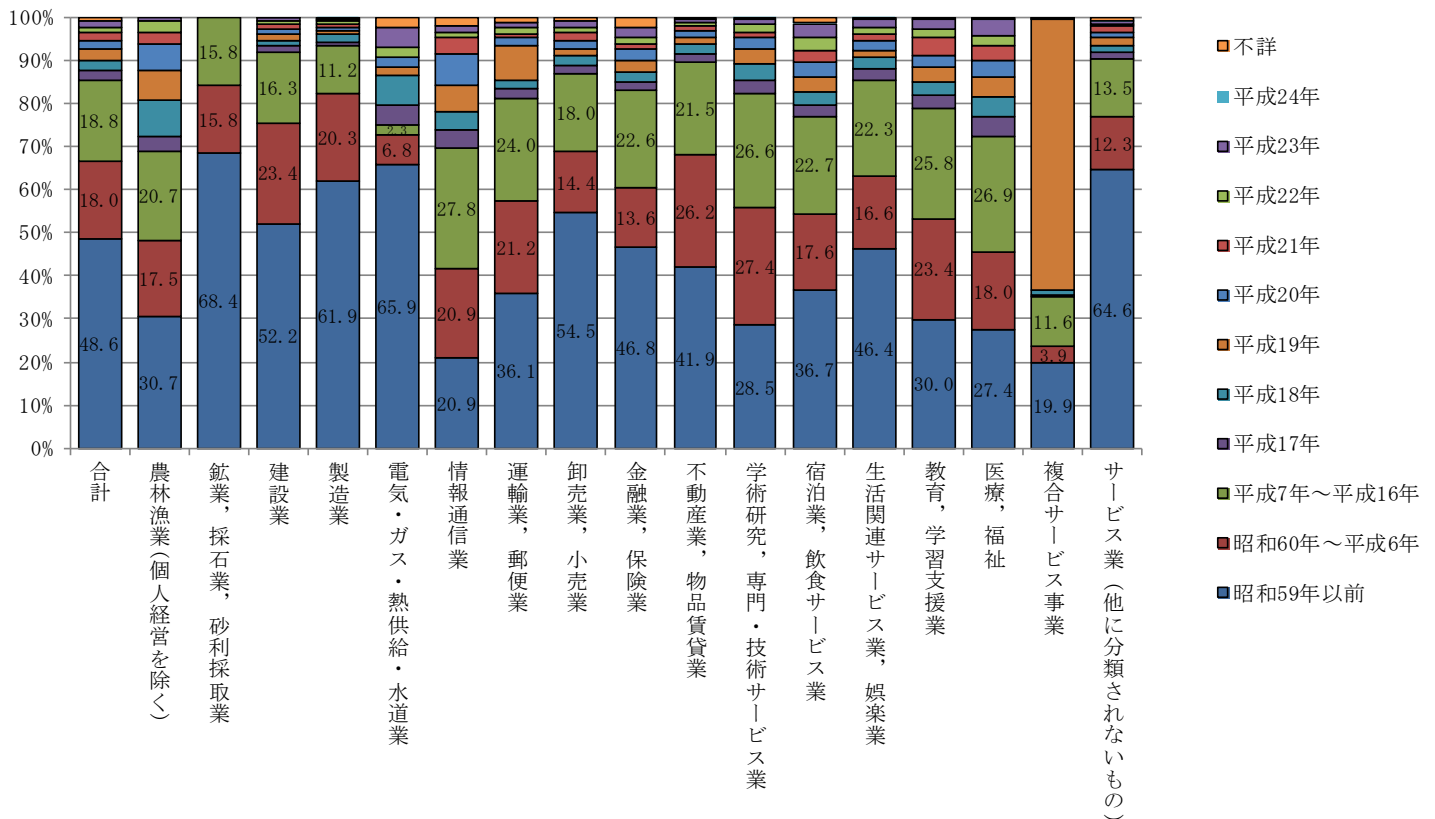
開設時期別の事業所数をみると、「昭和59年以前」開設の事業所が20,829事業所(48.6%)で最も多い。

産業大分類別にみると、「電気・ガス・熱供給・水道業」(65.9%)、「サービス業(他に分類されないもの)」(64.6%)などで昭和59年以前の割合が6割以上となっている(表16、図16)。

表16 産業大分類別、開設時期別事業所数(民営)

産業大分類	総数	昭和59年以前	昭和60年～平成6年	平成7年～平成16年	平成17年	平成18年	平成19年	平成20年	平成21年	平成22年	平成23年	平成24年	不詳
合計	42,815	20,829	7,709	8,047	897	1,004	1,155	889	724	600	669	25	267
農林漁業(個人経営を除く)	280	86	49	58	10	23	19	18	7	8	2	-	-
鉱業、採石業、砂利採取業	19	13	3	3	-	-	-	-	-	-	-	-	-
建設業	5,121	2,671	1,200	837	69	69	71	63	51	44	36	-	10
製造業	5,610	3,471	1,137	628	55	92	48	56	43	31	30	2	17
電気・ガス・熱供給・水道業	44	29	3	1	2	3	1	1	-	1	2	-	1
情報通信業	335	70	70	93	14	15	20	24	13	4	5	-	7
運輸業、郵便業	871	314	185	209	20	17	70	17	6	14	9	-	10
卸売業、小売業	11,075	6,039	1,594	1,997	214	240	192	216	186	153	161	8	75
金融業、保険業	836	391	114	189	16	19	23	22	10	14	19	-	19
不動産業、物品賃貸業	1,398	586	366	300	27	31	23	22	13	11	13	-	6
学術研究、専門・技術サービス業	1,531	436	419	407	48	54	55	40	20	27	20	1	4
宿泊業、飲食サービス業	5,383	1,978	947	1,224	140	173	170	190	155	146	185	10	65
生活関連サービス業、娯楽業	3,627	1,682	602	811	101	93	65	72	60	58	69	2	12
教育、学習支援業	1,005	301	235	258	29	31	35	28	42	19	22	-	5
医療、福祉	2,033	557	365	546	95	95	91	77	75	47	75	1	9
複合サービス事業	337	67	13	39	1	4	211	-	1	-	-	-	1
サービス業(他に分類されないもの)	3,310	2,138	407	447	56	45	61	43	42	23	21	1	26

図16 産業大分類別、開設時期別事業所数の割合(民営)



8 従業上の地位別状況

(1) 従業者数

全国と比べて「個人業主」、「正社員・正職員」の割合が高い

従業上の地位別に従業者数をみると「雇用者」が316,075人(84.9%)で最も多く、次いで「有給役員」が30,724人(8.2%)、「個人業主」が19,015人(5.1%)の順で割合が高くなっている。

全国と比較すると「個人業主」や「正社員・正職員」が占める割合が高く、「正社員・正職員以外」の割合が低くなっている(表17)。

表17 従業上の地位別従業者数(民営)

従業上の地位別	本県			全国		
	従業者数	構成比(%)		従業者数	構成比(%)	
合計	372,509	100.0		55,837,252	100.0	
個人業主	19,015	5.1		2,166,845	3.9	
無給の家族従業者	6,695	1.8		668,427	1.2	
有給役員	30,724	8.2		3,837,313	6.9	
雇用者	316,075	84.9	100.0	49,164,667	88.0	100.0
常用雇用者	295,392	79.3	93.5	46,102,066	82.6	93.8
正社員・正職員	201,666	54.1	63.8	28,768,804	51.5	58.5
正社員・正職員以外	93,726	25.2	29.7	17,333,262	31.0	35.3
臨時雇用者	20,683	5.6	7.0	3,062,601	5.5	6.2

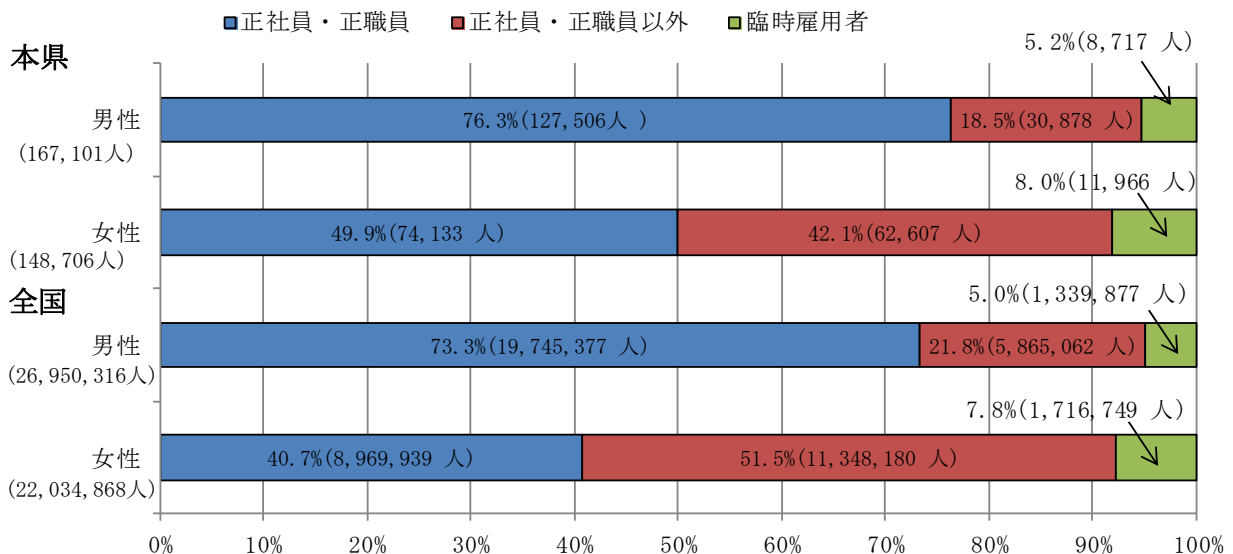
(2) 男女別雇用者数

雇用者数に占める「正社員・正職員」の割合が全国と比べて男性は3.0ポイント、女性は9.2ポイント高い

雇用者数を男女別にみると男性では「正社員・正職員」の人数が127,506人(76.3%)、女性では74,133人(49.9%)であり、「正社員・正職員以外」と比べて割合が高い。

全国と比較すると「正社員・正職員」の割合は男性では3.0%、女性では9.2%高くなっている(図17)。

図17 従業上の地位別男女別雇用者数割合(民営)



※表17は男女別の不詳を含むため、男女別の合計は表17の雇用者数とは一致しない。

(3) 産業大分類別雇用者数

「正社員・正職員以外」の割合が最も高いのは「宿泊業, 飲食サービス業」で 59.9%

雇用者数を産業大分類別にみると、「製造業」が 73,445 人で最も多く、次いで「卸売業, 小売業」が 61,987 人、「医療, 福祉」が 37,370 人となっている。

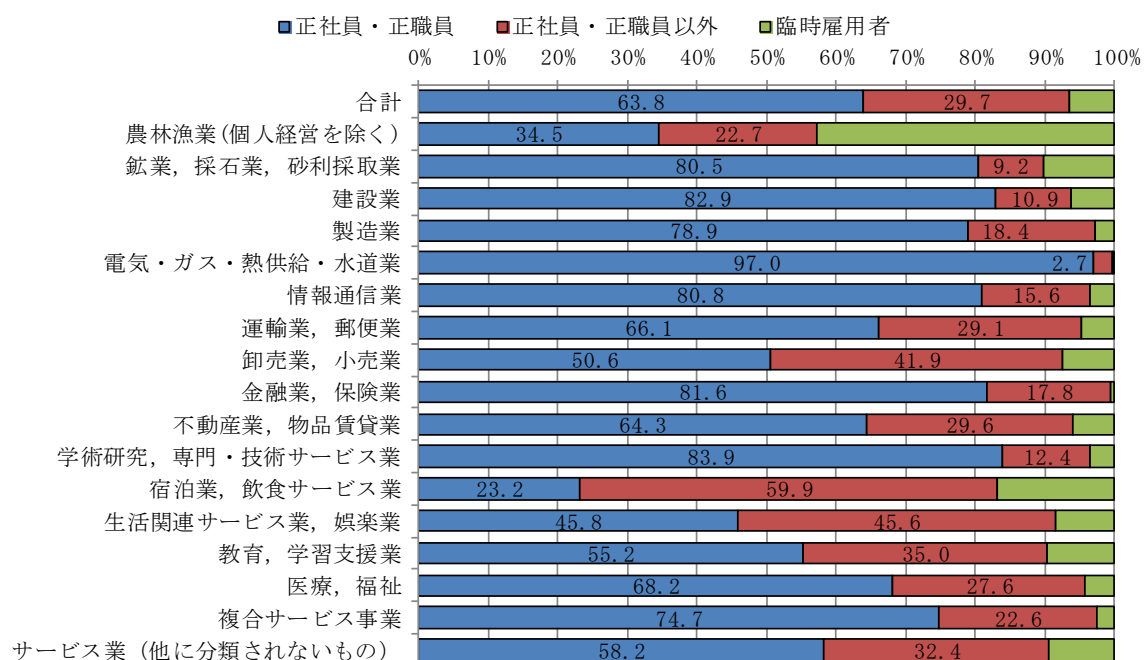
雇用者数に占める「正社員・正職員」の割合をみると、「電気・ガス・熱供給・水道業」が 97.0%で最も高く、次いで「学術研究, 専門・技術サービス業」が 83.9%、「建設業」が 82.9%となっている。

「正社員・正職員以外」の割合をみると、「宿泊業, 飲食サービス業」が 59.9%で最も高く、次いで「生活関連サービス業, 娯楽業」が 45.6%、「卸売業, 小売業」が 41.9%となっている(表 18、図 18)。

表 18 産業大分類別、従業上の地位別雇用者数(民営)

産業大分類	雇用者数	雇用者数に占める割合(%)			臨時雇用者	雇用者数に占める割合(%)		
		常用雇用者数	正社員・正職員	正社員・正職員以外		正社員・正職員	正社員・正職員以外	臨時雇用者
合計	316,075	295,392	201,666	93,726	20,683	63.8	29.7	6.5
農林漁業	2,625	1,503	906	597	1,122	34.5	22.7	42.7
鉱業, 採石業, 砂利採取業	87	78	70	8	9	80.5	9.2	10.3
建設業	25,393	23,824	21,059	2,765	1,569	82.9	10.9	6.2
製造業	73,445	71,447	57,957	13,490	1,998	78.9	18.4	2.7
電気・ガス・熱供給・水道業	3,698	3,688	3,588	100	10	97.0	2.7	0.3
情報通信業	4,451	4,289	3,596	693	162	80.8	15.6	3.6
運輸業, 郵便業	17,689	16,833	11,690	5,143	856	66.1	29.1	4.8
卸売業, 小売業	61,987	57,336	31,367	25,969	4,651	50.6	41.9	7.5
金融業, 保険業	9,788	9,723	7,985	1,738	65	81.6	17.8	0.7
不動産業, 物品賃貸業	3,577	3,358	2,299	1,059	219	64.3	29.6	6.1
学術研究, 専門・技術サービス業	7,476	7,202	6,272	930	274	83.9	12.4	3.7
宿泊業, 飲食サービス業	26,427	21,967	6,140	15,827	4,460	23.2	59.9	16.9
生活関連サービス業, 娯楽業	11,360	10,384	5,204	5,180	976	45.8	45.6	8.6
教育, 学習支援業	8,371	7,554	4,622	2,932	817	55.2	35.0	9.8
医療, 福祉	37,370	35,799	25,469	10,330	1,571	68.2	27.6	4.2
複合サービス事業	2,709	2,636	2,024	612	73	74.7	22.6	2.7
サービス業(他に分類されないもの)	19,622	17,771	11,418	6,353	1,851	58.2	32.4	9.4

図 18 産業大分類別、従業上の地位別雇用者数の割合(民営)



9 派遣従業員の状況

「他からの出向・派遣従業員」の人数が多い「製造業」

全産業における「他からの出向・派遣従業員数」は11,290人となっており、産業大分類別に見ると最も人数が多いのは「製造業」の3,697人(32.7%)、次いで「卸売業・小売業」の2,770人(24.5%)、「サービス業(他に分類されないもの)」の862人(7.6%)となっている。

事業従事者数(※)に占める「別経営の事業所からの出向・派遣従業員数」の割合は3.0%となっており、これを産業大分類別に見ると「鉱業、採石業、砂利採取業」の8.5%が最も高く、次いで「学術研究、専門・技術サービス業」の5.5%、「情報通信業」の5.1%となっている(表19)。

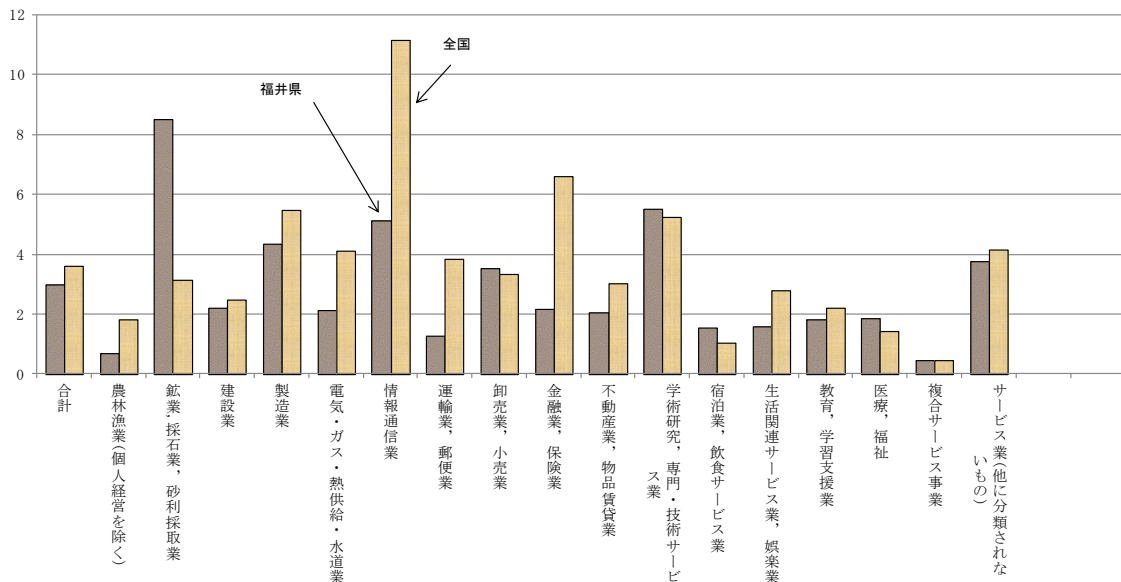
※「従業員」から「他への出向・派遣」を除き、「他からの出向・派遣」を加えた数。

表19 産業大分類別、従業者数(民営)

産業大分類	事業従業者数 A	他からの出向・派遣従業員数		比率 (%) B/A	全国 (%)
		実数 B	構成比 (%)		
合計	379,729	11,290	100.0	3.0	3.6
農林漁業(個人経営を除く)	3,419	24	0.2	0.7	1.8
鉱業、採石業、砂利採取業	129	11	0.1	8.5	3.1
建設業	34,007	750	6.6	2.2	2.5
製造業	84,943	3,697	32.7	4.4	5.5
電気・ガス・熱供給・水道業	3,688	79	0.7	2.1	4.1
情報通信業	4,870	250	2.2	5.1	11.2
運輸業、郵便業	18,818	243	2.2	1.3	3.9
卸売業、小売業	78,747	2,770	24.5	3.5	3.3
金融業、保険業	10,628	232	2.1	2.2	6.6
不動産業、物品賃貸業	5,587	115	1.0	2.1	3.0
学術研究、専門・技術サービス業	9,916	549	4.9	5.5	5.3
宿泊業、飲食サービス業	33,567	523	4.6	1.6	1.0
生活関連サービス業、娯楽業	15,636	251	2.2	1.6	2.8
教育、学習支援業	9,525	175	1.6	1.8	2.2
医療、福祉	40,390	745	6.6	1.8	1.4
複合サービス事業	2,962	14	0.1	0.5	0.5
サービス業(他に分類されないもの)	22,897	862	7.6	3.8	4.2

※「事業従事者数」および「他からの出向・派遣従業員数」は必要な事項の数値が得られた事業所を対象として集計した。

図19 産業大分類別、事業従業者に占める「他からの出向・派遣従業員」数割合(県・全国)



10 異動状況(存続・新設・廃業事業所数の状況)

(1) 産業大分類別存続・新設・廃業事業所数

新設事業所数が最も多いのは「宿泊業、飲食サービス業」、廃業事業所数が最も多いのは「卸売業、小売業」

新設事業所数は1,603事業所、廃業事業所数は6,537事業所となっている。

産業大分類別にみると新設事業所数が最も多いのは「宿泊業、飲食サービス業」の410事業所(25.6%)、次いで「卸売業、小売業」の397事業所(24.8%)、「生活関連サービス業、娯楽業」の152事業所(9.5%)となっている。

廃業事業所数を見ると、「卸売業、小売業」が1,657事業所(25.3%)で最も多く、次いで「宿泊業、飲食サービス業」が1,080事業所(16.5%)、「製造業」が876事業所(13.4%)となっている(表20)。

表20 産業大分類別、存続・新設・廃業事業所数

産業大分類	事業所数						
	事業所 総数	存続		新設		廃業 事業所	合計に 占める 割合 (%)
		事業所	合計に 占める 割合 (%)	事業所	合計に 占める 割合 (%)		
総計	44,160	42,080	-	2,080	-	7,113	-
合計	42,815	41,212	100.0	1,603	100.0	6,537	100.0
農林漁業(個人経営を除く)	280	252	0.6	28	1.7	55	0.8
鉱業、採石業、砂利採取業	19	19	0.0	-	-	5	0.1
建設業	5,121	5,039	12.2	82	5.1	763	11.7
製造業	5,610	5,528	13.4	82	5.1	876	13.4
電気・ガス・熱供給・水道業	44	41	0.1	3	0.2	1	0.0
情報通信業	335	323	0.8	12	0.7	64	1.0
運輸業、郵便業	871	847	2.1	24	1.5	117	1.8
卸売業、小売業	11,075	10,678	25.9	397	24.8	1,657	25.3
金融業、保険業	836	798	1.9	38	2.4	112	1.7
不動産業、物品賃貸業	1,398	1,372	3.3	26	1.6	212	3.2
学術研究、専門・技術サービス業	1,531	1,477	3.6	54	3.4	199	3.0
宿泊業、飲食サービス業	5,383	4,973	12.1	410	25.6	1,080	16.5
生活関連サービス業、娯楽業	3,627	3,475	8.4	152	9.5	456	7.0
教育、学習支援業	1,005	960	2.3	45	2.8	185	2.8
医療、福祉	2,033	1,899	4.6	134	8.4	167	2.6
複合サービス事業	337	335	0.8	2	0.1	37	0.6
サービス業(他に分類されないもの)	3,310	3,196	7.8	114	7.1	551	8.4

(2) 市町別新設事業所数

全ての市町で新設事業所数よりも廃業事業所数が多い

市町別に存続・新設・廃業事業所数についてみると、全ての市町で新設事業所数よりも廃業事業所数が多い(表21、図20)。存続・新設事業所数の合計に対する廃業事業所数の比率をみると、南越前町が存続・新設合計事業所数が432事業所に対して廃業事業所数が96事業所(比率22.2%)と最も高く、池田町が存続・新設合計事業所数が162事業所に対して廃業事業所数が18事業所(比率11.1%)と最も少ない(表21、図21)。

表 2 1 存続・新設・廃業事業所数一県、市町

地域	事業所数				総数に対する 廃業の比率 (%)
	総数	事業所数		廃業	
		存続	新設		
福井県	42,815	41,212	1,603	6,537	15.3
福井市	16,100	15,358	742	2,595	16.1
敦賀市	3,433	3,305	128	487	14.2
小浜市	1,846	1,780	66	300	16.3
大野市	1,950	1,911	39	257	13.2
勝山市	1,181	1,156	25	186	15.7
鯖江市	3,545	3,427	118	558	15.7
あわら市	1,317	1,269	48	214	16.2
越前市	4,592	4,460	132	652	14.2
坂井市	3,865	3,721	144	523	13.5
永平寺町	838	815	23	103	12.3
池田町	162	157	5	18	11.1
南越前町	432	426	6	96	22.2
越前町	1,154	1,120	34	174	15.1
美浜町	589	565	24	94	16.0
高浜町	569	544	25	76	13.4
おおい町	489	465	24	75	15.3
若狭町	753	733	20	129	17.1

図 2 0 新設・廃業事業所数一市町

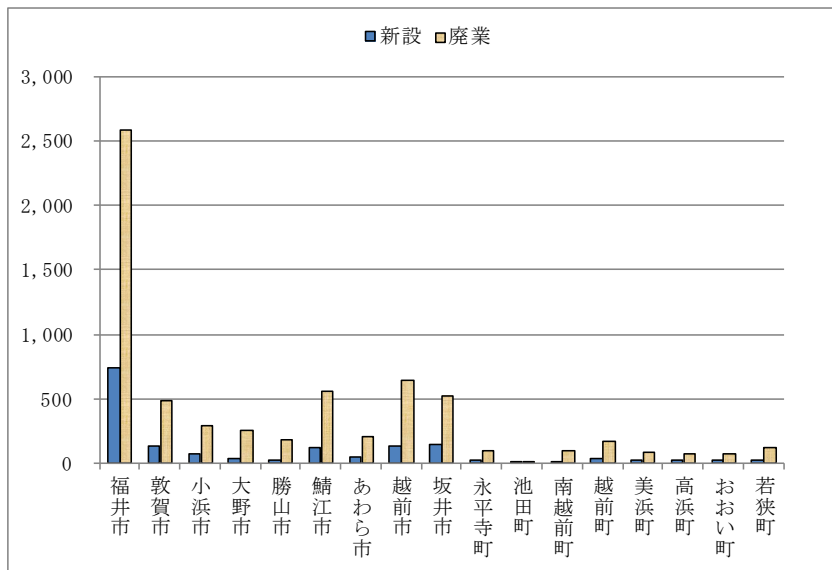
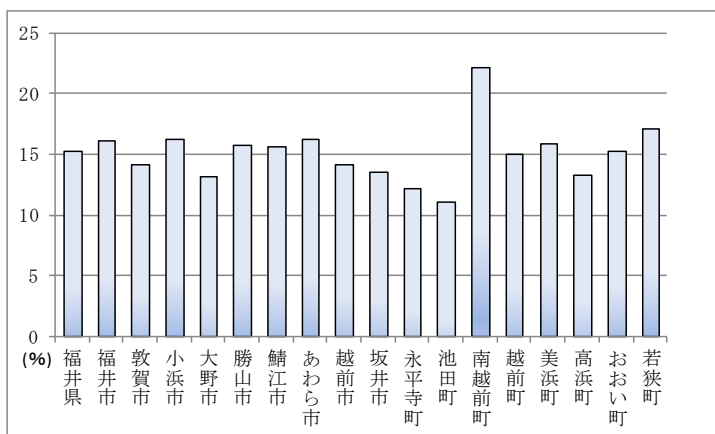


図 2 1 存続・新設事業所数合計に対する廃業事業所数の比率一県、市町



○企業等に関する集計(福井県に本社・本店がある企業)

※ 企業等数は事業内容等が不詳のものを除いている。

※ 「企業等」については用語の解説 7(48 ページ)を参照。以下「企業」という。

1 概況

本県に本社・本店がある企業の数約 3 万 4 千企業。そのうち「会社企業」は約 1 万 2 千企業

本県に本社・本店がある企業(「個人経営」および「会社以外の法人」を含む)の数は 34,378 企業となっている。そのうち「個人経営」が 19,084 企業(企業全体の 55.5%)で最も多く、次いで「会社企業」が 12,489 企業(同 36.3%)となっている(表 2 2)。

全国と比べると「個人経営」の割合が 2.8 ポイント高く、「会社企業」の割合が 5.0 ポイント低くなっている(表 2 2)。

基礎調査と比べると、3,003 企業(8.0%)の減少となっている。このうち、「個人経営」が 2,256 企業(10.6%)の減少、「会社企業」が 474 企業(3.7%)の減少となっている(表 2 2)。

表 2 2 経営組織別の企業数

経営組織	平成21年基礎調査			平成24年活動調査			平成21年～24年		
	福井県		全国	福井県		全国	福井県		全国
	企業数	構成比 (%)	構成比 (%)	企業数	構成比 (%)	構成比 (%)	増減数	増減率 (%)	増減率 (%)
合 計	37,381	100.0	100.0	34,378	100.0	100.0	▲ 3,003	▲ 8.0	▲ 7.9
法人	16,041	42.9	45.9	15,294	44.5	47.3	▲ 747	▲ 4.7	▲ 4.9
会社企業	12,963	34.7	40.3	12,489	36.3	41.3	▲ 474	▲ 3.7	▲ 5.5
会社以外の法人	3,078	8.2	5.6	2,805	8.2	6.0	▲ 273	▲ 8.9	▲ 1.0
個人経営	21,340	57.1	54.1	19,084	55.5	52.7	▲ 2,256	▲ 10.6	▲ 10.3

※ 「会社企業」については用語の解説 8(49 ページ)を参照。

表 2 3 会社企業数の推移(平成 8 年～24 年)

調査年(調査日)	会社企業数	増減率 (%)	
			年率
平成8年(1996.10.1)	13,124	-	-
13年(2001.10.1)	12,899	▲ 1.7	▲ 0.3
18年(2006.10.1)	12,207	▲ 5.4	▲ 1.1
21年(2009.7.1)	12,963	6.2	2.1
24年(2012.2.1)	12,489	▲ 3.7	▲ 1.2
(参考)全国(2012.2.1)	1,706,470	▲ 5.5	▲ 1.8

※平成 8 年～平成 18 年は事業所・企業統計調査。平成 21 年は基礎調査。平成 24 年は活動調査。

※平成 18 年以前の事業所・企業統計調査の結果数値は参考値として掲載している。

2 ページの図 1・図 2 の※を参照。

2 産業別企業数、売上高および付加価値額

企業数、売上高ともに「卸売業、小売業」が最も多い

本県に本社・本店がある企業を産業大分類別にみると、「卸売業、小売業」が 8,284 企業(構成比 24.1%)と最も多く、次いで「製造業」5,117 企業(同 14.9%)、「建設業」4,586 企業(同 13.3%)などとなっており、上位 3 産業で全産業の 5 割強を占めている(表 2 4、図 2 2)。

基礎調査と比べると、増加しているのは「農林漁業(個人経営を除く)」と「医療、福祉」だけであり、「卸売業、小売業」が 1,016 企業(10.9%)の減少、「建設業」が 489 企業(9.6%)の減少、「宿泊業、飲食サービス業」が 478 企業(9.6%)の減少などとなっている(表 2 4)。

売上高をみると「卸売業、小売業」が 1 兆 9,180 億円(構成比 38.8%)と最も多く、次いで「製造業」1 兆 3,379 億円(同 27.0%)、「建設業」5,314 億円(10.7%)などとなっており、上位 3 産業で全産業の 4 分の 3 を占めている(表 2 4、図 2 2)。

1 企業当たり売上高をみると、「複合サービス事業」が 10 億 7,694 万円と最も多く、次いで「電気・ガス・熱供給・水道業」4 億 1,960 万円、「情報通信業」3 億 6,803 万円などとなっている(表 2 4)。

付加価値額をみると、「製造業」が 3,077 億円(構成比 27.6%)と最も多く、次いで「卸売業、小売業」2,605 億円(同 23.4%)、「医療、福祉」1,347 億円(同 12.1%)などとなっており、上位 3 産業で全産業の 6 割強を占めている。(表 2 4、図 2 2)。

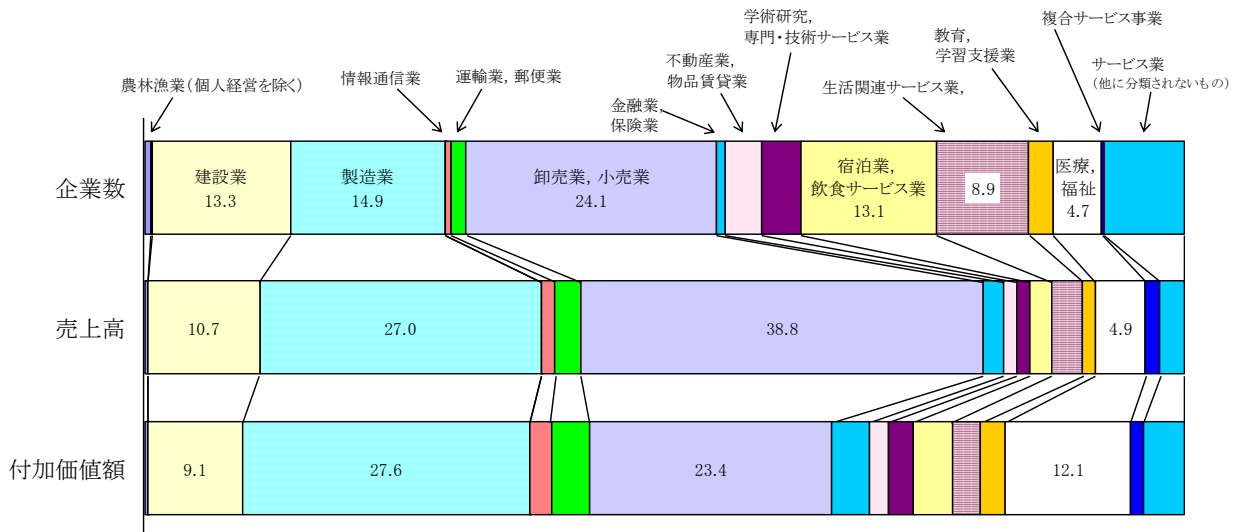
1 企業当たり付加価値額をみると「複合サービス事業」が 2 億 2,232 万円と最も多く、次いで「金融業、保険業」1 億 5,645 万円、「情報通信業」1 億 2,843 万円などとなっている(表 2 4)。

表 2 4 企業産業大分類別、企業数、売上高および付加価値額

企業産業大分類	企業数					売上高			付加価値額		
	平成21年 基礎調査	平成24年 活動調査	構成比 (%)	増減数	増減率 (%)	(百万円)	構成比 (%)	1企業 当たり 売上高 (万円)	(百万円)	構成比 (%)	1企業 当たり 付加価値額 (万円)
合計	37,381	34,378	100.0	▲ 3,003	▲ 8.0	4,949,244	100.0	15,923	1,114,880	100.0	3,587
農林漁業（個人経営を除く）	226	227	0.7	1	0.4	16,945	0.3	7,955	3,893	0.3	1,828
鉱業、採石業、砂利採取業	24	16	0.0	▲ 8	▲ 33.3	3,219	0.1	21,460	372	0.0	2,480
建設業	5,075	4,586	13.3	▲ 489	▲ 9.6	531,358	10.7	12,761	101,584	9.1	2,440
製造業	5,396	5,117	14.9	▲ 279	▲ 5.2	1,337,942	27.0	28,601	307,741	27.6	6,578
電気・ガス・熱供給・水道業	7	5	0.0	▲ 2	▲ 28.6	2,098	0.0	41,960	449	0.0	8,980
情報通信業	213	194	0.6	▲ 19	▲ 8.9	65,509	1.3	36,803	22,861	2.1	12,843
運輸業、郵便業	545	508	1.5	▲ 37	▲ 6.8	121,482	2.5	27,117	40,558	3.6	9,053
卸売業、小売業	9,300	8,284	24.1	▲ 1,016	▲ 10.9	1,917,952	38.8	25,289	260,537	23.4	3,435
金融業、保険業	326	291	0.8	▲ 35	▲ 10.7	93,189	1.9	36,402	40,051	3.6	15,645
不動産業、物品賃貸業	1,275	1,183	3.4	▲ 92	▲ 7.2	67,468	1.4	6,359	20,661	1.9	1,947
学術研究、専門・技術サービス業	1,358	1,303	3.8	▲ 55	▲ 4.1	61,354	1.2	5,075	25,948	2.3	2,146
宿泊業、飲食サービス業	4,988	4,510	13.1	▲ 478	▲ 9.6	102,444	2.1	2,707	42,501	3.8	1,123
生活関連サービス業、娯楽業	3,249	3,044	8.9	▲ 205	▲ 6.3	149,277	3.0	5,403	30,341	2.7	1,098
教育、学習支援業	871	803	2.3	▲ 68	▲ 7.8	56,626	1.1	7,632	25,873	2.3	3,487
医療、福祉	1,605	1,611	4.7	6	0.4	241,851	4.9	16,588	134,681	12.1	9,237
複合サービス事業	83	70	0.2	▲ 13	▲ 15.7	70,001	1.4	107,694	14,451	1.3	22,232
サービス業（他に分類されないもの）	2,840	2,626	7.6	▲ 214	▲ 7.5	110,529	2.2	4,493	42,378	3.8	1,723

※「売上高」、「1企業当たり売上高」、「付加価値額」および「1企業当たり付加価値額」は必要な事項の数値が得られた企業を対象として集計した。

図 2 2 企業産業大分類別企業数、売上高および付加価値額の構成比



3 経営組織別企業数および売上高

産業大分類別、経営組織別に、「会社」、「会社以外の法人」および「個人経営」の企業数の割合をみると、「会社」は「情報通信業」が 88.1%で最も高く、次いで「鉱業，採石業，砂利採取業」が 81.3%、「運輸業，郵便業」が 73.2%などとなっている。「会社以外の法人」は「複合サービス事業」が 65.7%で最も高く、次いで「サービス業(他に分類されないもの)」が 63.3%、「農林漁業(個人経営を除く)」が 55.0%などとなっている。「個人経営」は「生活関連サービス業，娯楽業」が 86.8%で最も高く、次いで「宿泊業，飲食サービス業」が 83.3%、「教育，学習支援業」が 81.6%などとなっている(表 2 5)。

表 2 5 企業産業大分類別、経営組織別企業数および売上高

企業産業大分類	企業数	産業ごとの企業数に占める割合 (%)			売上高 (百万円)	産業ごとの売上高に占める割合 (%)		
		会社	会社以外の法人	個人経営		会社	会社以外の法人	個人経営
合 計	34,378	36.3	8.2	55.5	4,949,244	X	X	X
農林漁業(個人経営を除く)	227	44.5	55.5	-	16,945	44.2	55.8	-
鉱業，採石業，砂利採取業	16	81.3	6.3	12.5	3,219	X	X	X
建設業	4,586	56.1	0.3	43.6	531,358	94.5	0.2	5.3
製造業	5,117	53.4	0.9	45.7	1,337,942	97.9	0.4	1.7
電気・ガス・熱供給・水道業	5	60.0	40.0	-	2,098	X	X	-
情報通信業	194	88.1	2.6	9.3	65,509	99.6	0.1	0.3
運輸業，郵便業	508	73.2	3.9	22.8	121,482	97.4	2.0	0.5
卸売業，小売業	8,284	40.8	1.1	58.1	1,917,952	93.0	2.2	4.8
金融業，保険業	291	61.5	7.6	30.9	93,189	65.1	34.3	0.6
不動産業，物品賃貸業	1,183	58.2	1.9	40.0	67,468	92.3	3.0	4.7
学術研究，専門・技術サービス業	1,303	35.5	3.8	60.7	61,354	71.7	10.4	18.0
宿泊業，飲食サービス業	4,510	16.4	0.3	83.3	102,444	65.7	0.7	33.6
生活関連サービス業，娯楽業	3,044	12.6	0.6	86.8	149,277	90.1	1.0	8.9
教育，学習支援業	803	8.6	9.8	81.6	56,626	7.9	88.7	3.4
医療，福祉	1,611	5.3	37.0	57.7	241,851	3.1	84.7	12.1
複合サービス事業	70	-	65.7	34.3	70,001	-	99.9	0.1
サービス業(他に分類されないもの)	2,626	20.4	63.3	16.3	110,529	69.6	26.2	4.3

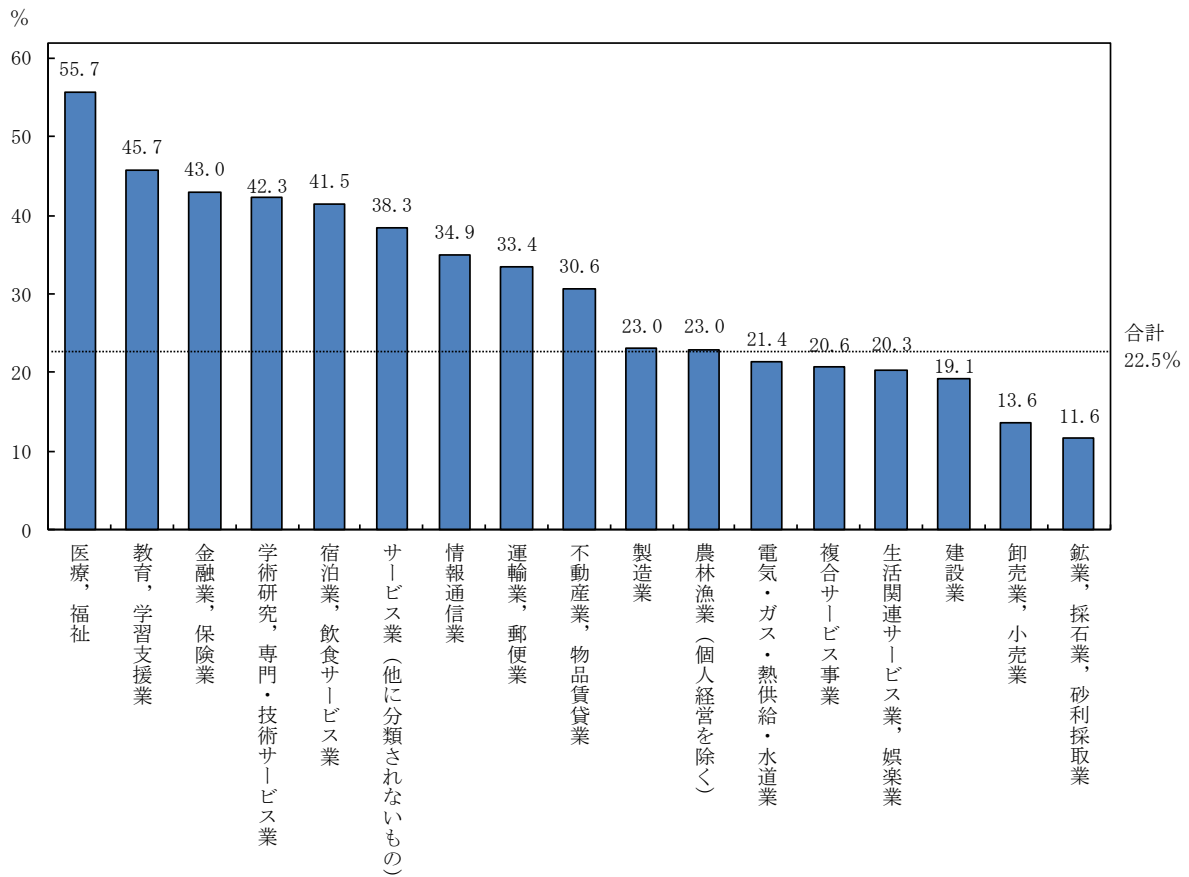
※「売上高」は必要な事項の数値が得られた企業を対象として集計した。

4 付加価値率

付加価値率は「医療，福祉」が 55.7%で最も高い

本県に本社・本店がある企業の付加価値率(売上高に対する付加価値額の割合)をみると、「医療，福祉」が 55.7%で最も高く、次いで「教育，学習支援業」が 45.7%、「金融業，保険業」が 43.0%などとなっている。(図 2 3)。

図 2 3 企業産業大分類別付加価値率



※「付加価値額」は必要な事項の数値が得られた企業を対象として集計した。

5 事業活動別売上高

企業全体の主業比率は 90.2%で、産業大分類別では「医療、福祉」が 98.4%で最も高い

本県に本社・本店がある企業の主業比率(売上高に占める主業の売上高の割合)は 90.2%となっている(図 2 4)。

産業大分類別に主業比率をみると、「医療、福祉」が 98.4%で最も高く、次いで「金融業、保険業」が 97.6%、「建設業」が 94.7%などとなっている(表 2 6、図 2 4)。

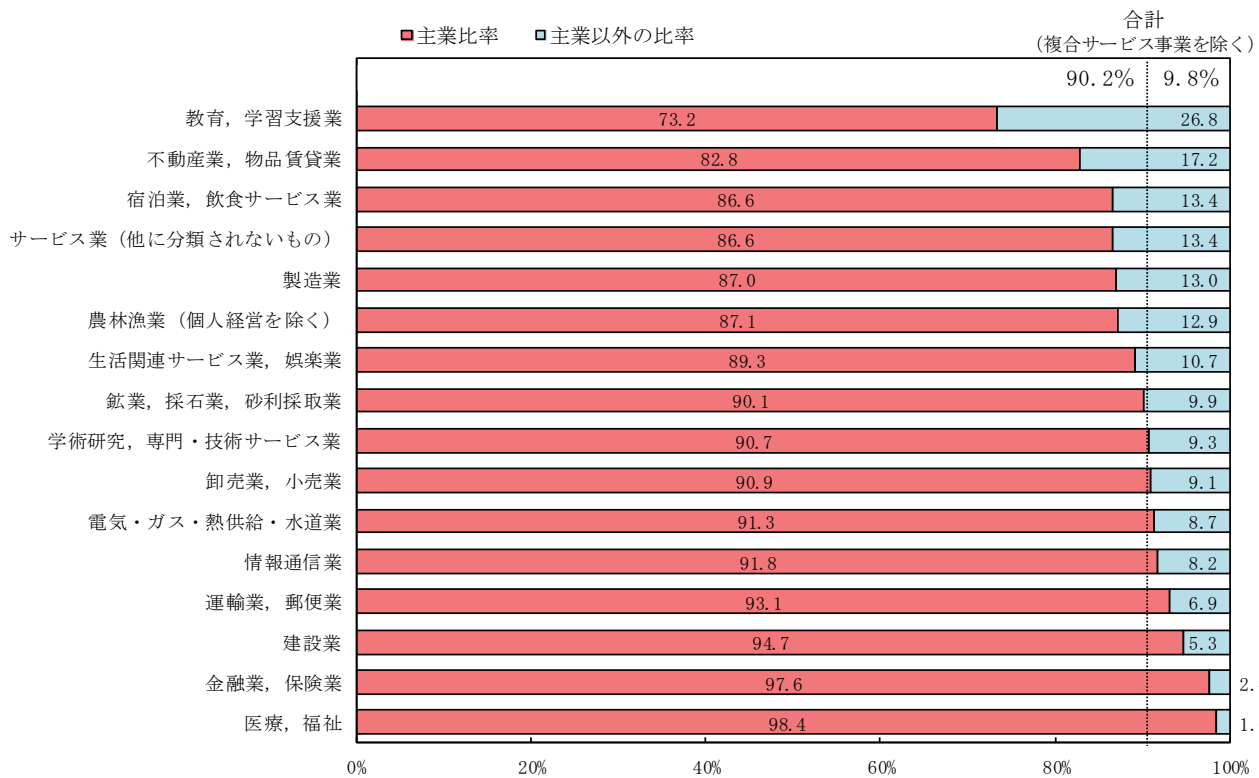
一方、「教育、学習支援業」が 73.2%と最も低く、次いで「不動産業、物品賃貸業」が 82.8%、「宿泊業、飲食サービス業」と「サービス業(他に分類されないもの)」が 86.6%などとなっている(表 2 6、図 2 4)。

表 2 6 企業産業大分類、主業・主業以外別の売上高

企業産業大分類	売上高 (百万円)			主業比率 (%)	主業以外の比率 (%)
	売上高 (百万円)	主業の売上高 (百万円)	主業以外の売上高 (百万円)		
合計 (複合サービス事業を除く)	4,879,243	4,401,642	477,601	90.2	9.8
農林漁業 (個人経営を除く)	16,945	14,762	2,183	87.1	12.9
鉱業, 採石業, 砂利採取業	3,219	2,900	319	90.1	9.9
建設業	531,358	503,115	28,243	94.7	5.3
製造業	1,337,942	1,163,436	174,506	87.0	13.0
電気・ガス・熱供給・水道業	2,098	1,915	183	91.3	8.7
情報通信業	65,509	60,106	5,403	91.8	8.2
運輸業, 郵便業	121,482	113,058	8,424	93.1	6.9
卸売業, 小売業	1,917,952	1,742,692	175,260	90.9	9.1
金融業, 保険業	93,189	90,984	2,205	97.6	2.4
不動産業, 物品賃貸業	67,468	55,885	11,583	82.8	17.2
学術研究, 専門・技術サービス業	61,354	55,673	5,681	90.7	9.3
宿泊業, 飲食サービス業	102,444	88,757	13,687	86.6	13.4
生活関連サービス業, 娯楽業	149,277	133,231	16,046	89.3	10.7
教育, 学習支援業	56,626	41,478	15,148	73.2	26.8
医療, 福祉	241,851	237,885	3,966	98.4	1.6
サービス業 (他に分類されないもの)	110,529	95,765	14,764	86.6	13.4

※「売上高」は必要な事項の数値が得られた企業を対象として集計した。

図 2 4 企業産業大分類別企業の主業比率



※「主業比率」は必要な事項の数値が得られた企業を対象として集計した。

6 会社企業

※「企業産業分類」については用語の解説9(49ページ)を参照。

(1) 企業産業大分類別会社企業数

「卸売業、小売業」「製造業」「建設業」が会社企業全体の約7割を占める

企業産業大分類別に会社企業数をみると、「卸売業、小売業」が3,379企業(会社企業全体の27.1%)と最も多く、次いで「製造業」が2,734企業(同21.9%)、「建設業」が2,574企業(同20.6%)と続き、この3業種で会社企業全体の約7割を占めている(表27)。

増減数を基礎調査と比べると、「農林漁業(個人経営を除く)」と「医療、福祉」が10企業の増加、「宿泊業、飲食サービス業」が7企業の増加となっている一方で、「卸売業、小売業」が210企業の減少、「建設業」が175企業の減少、「不動産業、物品賃貸業」が36企業の減少などとなっている(表27)。

増減率を基礎調査と比べると、「医療、福祉」が13.3%の増加、「農林漁業(個人経営を除く)」が11.0%の増加、「教育、学習支援業」が4.5%の増加、「宿泊業、飲食サービス業」が1.0%の増加となっている一方、「鉱業、採石業、砂利採取業」が35.0%の減少、「電気・ガス・熱供給・水道業」が25.0%の減少、「情報通信業」が7.6%の減少などとなっている(表27)。

表27 企業産業大分類別会社企業数

企業産業大分類	平成21年基礎調査			平成24年活動調査			平成21年～24年		
	福井県		全国	福井県		全国	福井県		全国
	会社企業数	構成比(%)	構成比(%)	会社企業数	構成比(%)	構成比(%)	増減数	増減率(%)	増減率(%)
合計	12,963	100.0	100.0	12,489	100.0	100.0	▲474	▲3.7	▲5.5
農林漁業(個人経営を除く)	91	0.7	1.0	101	0.8	1.1	10	11.0	▲2.1
鉱業、採石業、砂利採取業	20	0.2	0.1	13	0.1	0.1	▲7	▲35.0	▲18.0
建設業	2,749	21.2	18.4	2,574	20.6	17.8	▲175	▲6.4	▲8.3
製造業	2,739	21.1	15.3	2,734	21.9	16.1	▲5	▲0.2	▲0.5
電気・ガス・熱供給・水道業	4	0.0	0.0	3	0.0	0.0	▲1	▲25.0	▲15.9
情報通信業	185	1.4	2.7	171	1.4	2.5	▲14	▲7.6	▲11.4
運輸業、郵便業	383	3.0	3.1	372	3.0	3.2	▲11	▲2.9	▲4.2
卸売業、小売業	3,589	27.7	26.2	3,379	27.1	25.5	▲210	▲5.9	▲8.0
金融業、保険業	187	1.4	1.4	179	1.4	1.4	▲8	▲4.3	▲10.1
不動産業、物品賃貸業	724	5.6	10.1	688	5.5	9.9	▲36	▲5.0	▲7.0
学術研究、専門・技術サービス業	478	3.7	5.3	462	3.7	4.9	▲16	▲3.3	▲11.7
宿泊業、飲食サービス業	734	5.7	5.4	741	5.9	5.8	7	1.0	1.2
生活関連サービス業、娯楽業	401	3.1	3.6	383	3.1	3.8	▲18	▲4.5	▲0.3
教育、学習支援業	66	0.5	0.9	69	0.6	0.9	3	4.5	▲2.4
医療、福祉	75	0.6	1.4	85	0.7	1.7	10	13.3	15.2
複合サービス事業	-	-	0.0	-	-	0.0	-	-	47.4
サービス業(他に分類されないもの)	538	4.2	5.1	535	4.3	5.3	▲3	▲0.6	▲1.6

(2) 資本金階級別会社企業数

資本金3,000万円未満の企業が会社企業全体の約9割を占める

資本金階級別に会社企業数をみると、「1,000万～3,000万円未満」が5,262企業(会社企業全体の42.1%)で最も多く、次いで「300万～500万円未満」が3,878企業(同31.1%)、「500万～1,000万円未満」が1,623企業(同13.0%)と続き、資本金3,000万円未満の企業が全体の約9割を占めている(表28)。

増減数を基礎調査と比べると、「5,000万～1億円未満」が34企業の増加、「1億円～3億円未満」と「10億円～50億円未満」が4企業の増加などとなっている一方で、「300万円～500万円未満」が327企業の減少、「1,000万円～3,000万円未満」が272企業の減少、「500万円～1,000万円未満」が70企業の減少などとなっている(表28)。

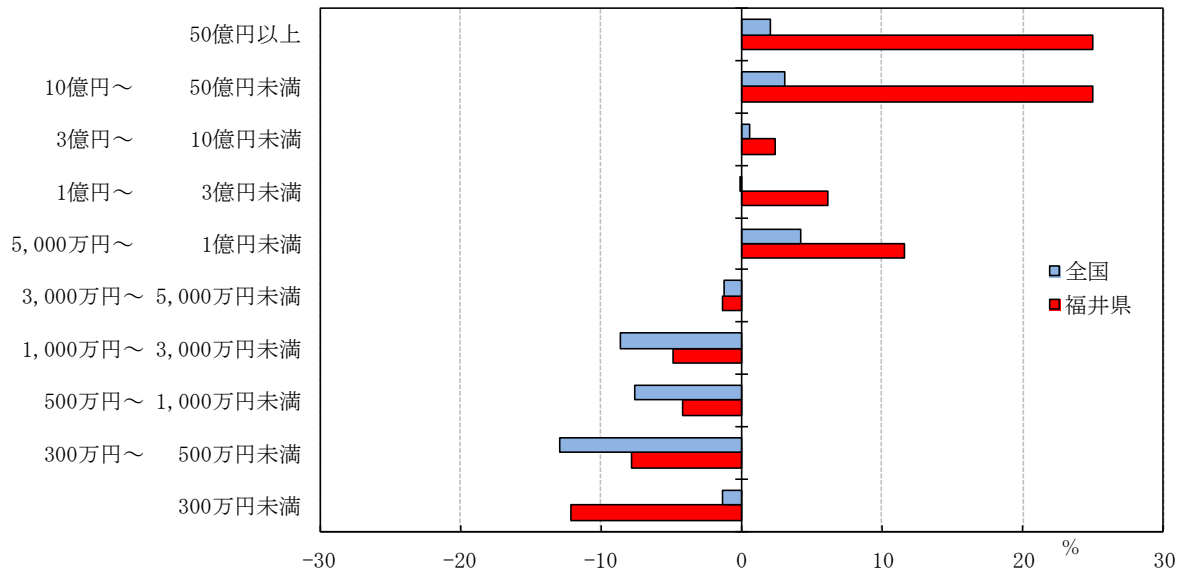
増減率を基礎調査と比べると、資本金5,000万円未満の企業は減少し、資本金5,000万円以上の企業は増加している。特に「10億円～50億円未満」と「50億円以上」が25.0%の増加、「5,000万～1億円未満」が11.6%の増加などとなっている(表28、図25)。

表28 資本金階級別の会社企業数

資本金階級	平成21年基礎調査			平成24年活動調査			平成21年～24年		
	福井県		全国	福井県		全国	福井県		全国
	企業数	構成比(%)	構成比(%)	企業数	構成比(%)	構成比(%)	増減数	増減率(%)	増減率(%)
合計	12,963	100.0	100.0	12,489	100.0	100.0	▲474	▲3.7	▲5.5
300万円未満	411	3.2	4.2	361	2.9	4.4	▲50	▲12.2	▲1.4
300万円～500万円未満	4,205	32.4	38.8	3,878	31.1	35.7	▲327	▲7.8	▲12.9
500万円～1,000万円未満	1,693	13.1	12.9	1,623	13.0	12.6	▲70	▲4.1	▲7.6
1,000万円～3,000万円未満	5,534	42.7	35.6	5,262	42.1	34.4	▲272	▲4.9	▲8.6
3,000万円～5,000万円未満	596	4.6	3.9	588	4.7	4.1	▲8	▲1.3	▲1.2
5,000万円～1億円未満	293	2.3	2.4	327	2.6	2.7	34	11.6	4.2
1億円～3億円未満	65	0.5	0.8	69	0.6	0.9	4	6.2	▲0.0
3億円～10億円未満	41	0.3	0.4	42	0.3	0.5	1	2.4	0.5
10億円～50億円未満	16	0.1	0.2	20	0.2	0.2	4	25.0	3.0
50億円以上	4	0.0	0.1	5	0.0	0.1	1	25.0	2.1

※資本金不詳の企業を含むため、各階級の合計と総数は一致しない。

図25 資本金階級別の会社企業の増減率(平成21年～24年)



(3) 売上高等(会社企業)

売上高が最も多いのは「卸売業、小売業」

企業を産業大分類別にみると(売上高等秘匿の分類を除く)、売上高が最も多いのは「卸売業、小売業」で1兆7,840億円、次いで「製造業」が1兆3,097億円、「建設業」が5,022億円などとなっている(表29)。

1企業当たり売上高で最も多いのは「卸売業、小売業」で5億8,937万円、次いで「製造業」が5億3,153万円、「生活関連サービス業、娯楽業」が4億2,151万円などとなっている(表29)。

付加価値率が最も高い産業は、「医療、福祉」で58.4%、次いで「教育、学習支援業」が51.3%、「金融業、保険業」が46.0%などとなっている(表29)。

表29 産業大分類別の会社企業の売上高、費用額等

企業産業大分類	会社 企業数	売上高 (百万円) a	1企業当たり 売上高 (万円)	費用総額 (百万円) b	給与総額 (百万円) c	租税公課 (百万円) d	付加価値額 (百万円) a-b+c+d=e	付加価値率 e/a
農林漁業(個人経営を除く)	101	7,484	7,796	7,191	1,666	72	2,032	27.2%
鉱業、採石業、砂利採取業	13	X	X	X	X	X	X	X
建設業	2,574	502,158	21,170	488,864	73,453	3,484	90,231	18.0%
製造業	2,734	1,309,699	53,153	1,239,432	217,957	7,838	296,062	22.6%
電気・ガス・熱供給・水道業	3	X	X	X	X	X	X	X
情報通信業	171	65,257	41,042	61,130	18,173	465	22,765	34.9%
運輸業、郵便業	372	118,376	36,201	112,923	32,528	1,864	39,845	33.7%
卸売業、小売業	3,379	1,784,036	58,937	1,724,215	163,040	6,604	229,464	12.9%
金融業、保険業	179	60,675	37,922	47,986	14,001	1,201	27,891	46.0%
不動産業、物品賃貸業	688	62,272	10,076	55,486	10,025	1,830	18,641	29.9%
学術研究、専門・技術サービス業	462	43,976	10,347	42,844	14,933	497	16,563	37.7%
宿泊業、飲食サービス業	741	67,278	10,431	58,710	18,203	1,169	27,941	41.5%
生活関連サービス業、娯楽業	383	134,463	42,151	127,750	15,179	1,305	23,197	17.3%
教育、学習支援業	69	4,468	7,206	4,196	1,957	64	2,294	51.3%
医療、福祉	85	7,617	9,521	7,209	3,950	90	4,448	58.4%
複合サービス事業	-	-	-	-	-	-	-	-
サービス業(他に分類されないもの)	535	76,906	15,759	72,134	26,989	855	32,617	42.4%

※「売上高」、「1企業当たり売上高」は必要な事項の数値が得られた企業を対象として集計している。

(4) 常用雇用者規模別状況(会社企業)

「0～4人」の会社企業が最も多い

常用雇用者規模別に会社企業数をみると、「0～4人」の企業が6,923企業(55.4%)で最も多く、30人未満の企業数合計で全体の91.6%を占める(表30)。

全国と比べると、「0～4人」の企業数の割合が2.8ポイント低く、常用雇用者規模が30人未満の企業の割合は0.4ポイント高い(表30、表31)。

一方、事業所数では常用雇用者規模が30人未満の企業割合は74.7%で全国の64.0%に比べ10.7ポイント高く、全国より常用雇用者数規模の小さい事業所数割合が高くなっている(表30、表31)。

表30 企業常用雇用者規模別企業数、事業所数および常用雇用者数(会社企業)―県

企業常用雇用者規模	福井県					
	企業数	構成比(%)	事業所数(海外支所を含む)	構成比(%)	常用雇用者数(海外を含む)	構成比(%)
総数	12,489	100.0	17,145	100.0	179,637	100.0
0～4人	6,923	55.4	7,158	41.7	11,265	6.3
5～9人	2,292	18.4	2,572	15.0	14,964	8.3
10～19人	1,637	13.1	2,154	12.6	22,217	12.4
20～29人	587	4.7	923	5.4	14,028	7.8
30～49人	470	3.8	952	5.6	17,565	9.8
50～99人	314	2.5	939	5.5	21,334	11.9
100～299人	214	1.7	1,294	7.5	35,135	19.6
300～999人	38	0.3	631	3.7	16,632	9.3
1,000～1,999人	10	0.1	469	2.7	13,754	7.7
2,000～4,999人	4	0.0	53	0.3	12,743	7.1
5,000人以上	-	-	-	-	-	-
30人未満(再掲)	11,439	91.6	12,807	74.7	62,474	34.8
31人以上(再掲)	1,050	8.4	4,338	25.3	117,163	65.2

表31 企業常用雇用者規模別企業数、事業所数および常用雇用者数(会社企業)―全国

企業常用雇用者規模	全国					
	企業数	構成比(%)	事業所数(海外支所を含む)	構成比(%)	常用雇用者数(海外を含む)	構成比(%)
総数	1,706,470	100.0	2,712,253	100.0	35,956,582	100.0
0～4人	993,351	58.2	1,022,290	37.7	1,492,225	4.2
5～9人	293,345	17.2	330,990	12.2	1,931,644	5.4
10～19人	194,704	11.4	259,451	9.6	2,638,893	7.3
20～29人	75,609	4.4	123,916	4.6	1,801,235	5.0
30～49人	61,510	3.6	131,917	4.9	2,333,966	6.5
50～99人	45,730	2.7	147,952	5.5	3,150,361	8.8
100～299人	29,510	1.7	191,306	7.1	4,823,890	13.4
300～999人	9,303	0.5	168,003	6.2	4,755,524	13.2
1,000～1,999人	1,827	0.1	80,773	3.0	2,511,728	7.0
2,000～4,999人	1,056	0.1	94,838	3.5	3,202,586	8.9
5,000人以上	525	0.0	160,817	5.9	7,314,530	20
30人未満(再掲)	1,557,009	91.2	1,736,647	64.0	7,863,997	21.9
31人以上(再掲)	149,461	8.8	975,606	36.0	28,092,585	78.1

図 2 6 企業常用雇用者規模別企業数 (会社企業)

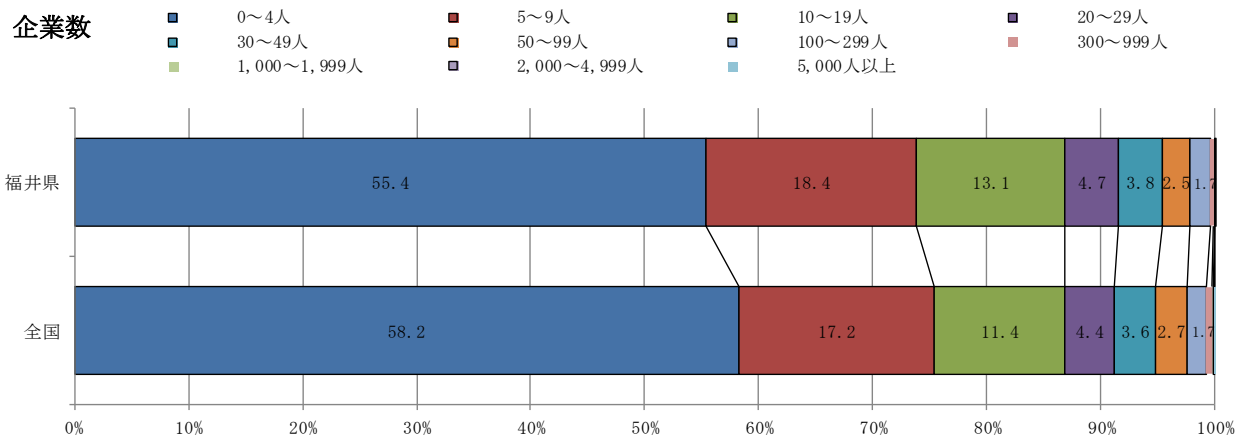
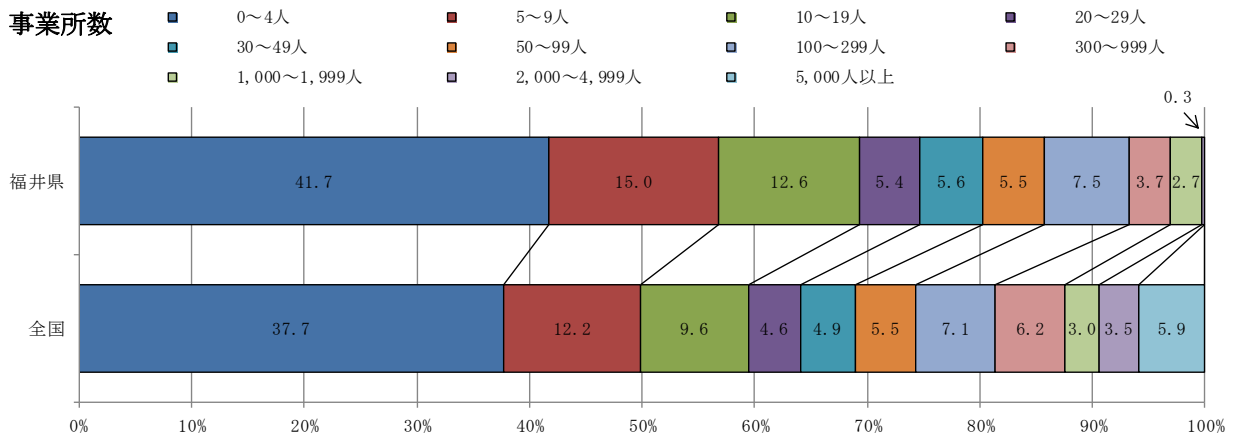


図 2 7 企業常用雇用者規模別事業所数(会社企業)



Ⅲ 調査の概要

1 調査の目的

経済センサス - 活動調査は、我が国の全産業分野における事業所および企業の経済活動の実態を全国のおよび地域別に明らかにするとともに、事業所および企業を調査対象とする各種統計調査の精度向上に資する母集団資料を得ることを目的として新たに創設された統計調査である。

2 調査日

平成 24 年 2 月 1 日

3 調査対象

(1) 地域的範囲

全国（調査日現在において、東日本大震災（平成23年3月11日に発生した東北地方太平洋沖地震およびこれに伴う原子力発電所の事故による災害をいう。以下同じ。）に関して原子力災害対策特別措置法（平成11年法律第156号）第28条第2項において読み替えて適用される災害対策基本法（昭和36年法律第223号）第63条第1項の規定に基づく警戒区域または原子力災害対策本部により設定された計画的避難区域をその区域に含む調査区を除く。）

(2) 属性的範囲

調査は、日本標準産業分類に掲げる産業に属する事業所のうち、以下に掲げる事業所ならびに国および地方公共団体の事業所を除く事業所・企業（以下「調査事業所」という。）について行った。

- ① 大分類A－農業・林業に属する個人経営の事業所
- ② 大分類B－漁業に属する個人経営の事業所
- ③ 大分類N－生活関連サービス業、娯楽業のうち、小分類792－家事サービス業に属する事業所
- ④ 大分類R－サービス業（他に分類されないもの）のうち、中分類96－外国公務に属する事業所

4 調査の単位

原則として、単一の経営者が事業を営んでいる1区画の場所を1事業所とし、これを調査の単位とした。単一の経営者が、異なる場所で事業を営んでいる場合は、それぞれの場所ごとに、また、1区画の場所で異なる経営者が事業を営んでいる場合は、経営者が異なる

るごとに1事業所とした。

なお、事業所としての取扱いに関し、以下に掲げるものについては、特例を設けた。

(1) 建設業

作業の行われている工事現場、現場事業所などは、それらを直接管理している本社、支店、営業所、出張所などの事業所に含めて調査した。また、自営の大工、左官、塗装工事・屋根工事・配管工事・電気工事などの業者については、工事現場では調査せず、それらの業者の事業所または自宅で、その従業者も含めて調査した。

(2) 運輸業

鉄道、自動車、船舶、航空機などによる運輸業は、管理責任者のいる場所を事業所とした。鉄道業について、駅、車掌区、車両工場などは、それぞれを1事業所とした。ただし、駅長、区長などの管理責任者の置かれていない事業所は、管理責任者のいる事業所に含めて調査した。

(3) 学校

同一の学校法人に属する幾つかの学校、例えば、大学、高等学校、中学校、小学校、幼稚園などが同一構内にあるような場合、学校ごとにそれぞれ1事業所とした。ただし、高等学校に併設されている定時制課程などは別の事業所とせず、その高等学校に含めて調査した。

5 調査事項

【単独事業所調査票】

- ・全産業共通事項（単独事業所）
 - ア 名称および電話番号
 - イ 所在地
 - ウ 経営組織（協同組合においては協同組合の種類）
 - エ 開設時期
 - オ 従業者数
 - カ 売上（収入）金額、費用総額および費用内訳（協同組合においては経常収益、経常費用および費用内訳）
 - キ 事業別売上（収入）金額
 - ク 主な事業の内容
 - ケ 電子商取引の有無および割合（個人経営および法人のみ）
 - コ 設備投資の有無および取得額（個人経営および法人のみ）
 - サ 自家用自動車の保有台数（個人経営および法人のみ）
 - シ 土地、建物の所有の有無（法人のみ）
 - ス 資本金等の額および外国資本比率（会社のみ）
 - セ 決算月（会社のみ）

- ・産業別に調査する事項
 - ① <農業、林業、漁業調査票>
 - ア 全産業共通事項（単独事業所）
 - イ 農業、林業、漁業の収入の内訳
 - ② <鉱業、採石業、砂利採取業調査票>
 - ア 全産業共通事項（単独事業所）
 - イ 給与総額等
 - ウ 鉱業活動に係る費用
 - エ 生産数量および生産金額
 - ③ <製造業調査票>
 - ア 全産業共通事項（単独事業所）
 - イ 人件費および人材派遣会社への支払額
 - ウ 原材料、燃料、電力の使用額、委託生産費、製造等に関連する外注費および転売した商品の仕入額
 - エ 有形固定資産
 - オ リース契約による契約額および支払額
 - カ 製造品在庫額、半製品、仕掛品の価額および原材料、燃料の在庫額
 - キ 製造品出荷額、在庫額等
 - ク 酒税、たばこ税、揮発油税および地方揮発油税の合計額
 - ケ 製造品出荷額等に占める直接輸出額の割合
 - コ 主要原材料名
 - サ 工業用地および工業用水
 - シ 作業工程
 - ④ <卸売業、小売業調査票（個人経営者用）>
 - ア 全産業共通事項（単独事業所）
 - イ 年間商品販売額等
 - ウ 商品手持額
 - エ 小売販売額の商品販売形態別割合
 - オ セルフサービス方式の採用
 - カ 売場面積
 - キ 営業時間
 - ク 店舗形態
 - ケ チェーン組織への加盟
 - ⑤ <卸売業、小売業調査票（法人・団体用）>
 - ア 全産業共通事項（単独事業所）
 - イ 年間商品販売額等
 - ウ 商品手持額
 - エ 商品売上原価（法人のみ）
 - オ 小売販売額の商品群別割合
 - カ 小売販売額の商品販売形態別割合
 - キ セルフサービス方式の採用
 - ク 売場面積
 - ケ 営業時間

- コ 店舗形態
- サ チェーン組織への加盟
- ⑥ <医療、福祉調査票>
 - ア 全産業共通事項（単独事業所）
 - イ 医療、福祉事業の収入の内訳
 - ウ 医療、福祉事業の収入の相手先別収入割合
 - エ 事業所の形態、主な事業の内容
- ⑦ <学校教育調査票>
 - ア 全産業共通事項（単独事業所）
 - イ 学校等の種類
- ⑧ <建設業、サービス関連産業A調査票>
 - ア 全産業共通事項（単独事業所）
 - イ 主な事業収入の内訳
 - ウ 業態別工事種類
 - エ 建設業許可番号
 - オ 金融業、保険業、郵便局受託業の事業種類
 - カ 政治・経済・文化団体、宗教団体の団体種類
- ⑨ <協同組合調査票>
 - ア 全産業共通事項（単独事業所）
- ⑩ <サービス関連産業B調査票（個人経営者用）>
 - ア 全産業共通事項（単独事業所）
 - イ サービス関連産業Bの事業収入内訳
 - ウ 施設・店舗等形態
 - エ サービス関連産業Bの相手先別収入割合
 - オ 飲食サービス業の8時間換算雇用者数
 - カ 宿泊業の収容人数、客室数
 - キ 物品賃貸業のレンタル年間売上高およびリース年間契約高
 - ク 特定のサービス業における取扱件数、入場者数、利用者数等
- ⑪ <サービス関連産業B調査票（法人・団体用）>
 - ア 全産業共通事項（単独事業所）
 - イ サービス関連産業Bの事業収入内訳
 - ウ 施設・店舗等形態
 - エ サービス関連産業Bの相手先別収入割合
 - オ 飲食サービス業の8時間換算雇用者数
 - カ 宿泊業の収容人数、客室数
 - キ 物品賃貸業のレンタル年間売上高およびリース年間契約高
 - ク 特定のサービス業における取扱件数、入場者数、利用者数等
 - ケ 特定のサービス業における同業者との契約割合

【産業共通調査票】

- ・全産業共通事項のみ
- ⑫ <産業共通調査票>
 - ア 事業所の名称および電話番号

- イ 事業所の所在地
- ウ 経営組織
- エ 事業所の開設時期
- オ 事業所の従業者数
- カ 事業所の主な事業の内容
- キ 本所・支所の別および本所等の名称・所在地
- ク 企業全体の売上（収入）金額、費用総額および費用内訳
- ケ 事業別売上（収入）金額
- コ 電子商取引の有無および割合（個人経営および法人のみ）
- サ 設備投資の有無および取得額（個人経営および法人のみ）
- シ 自家用自動車の保有台数（個人経営および法人のみ）
- ス 土地、建物の所有の有無（法人のみ）
- セ 商品売上原価（法人のみ）
- ソ 移転および名称変更の有無（法人のみ）
- タ 資本金等の額および外国資本比率（会社のみ）
- チ 決算月（会社のみ）
- ツ 企業全体の主な事業の内容（本所、本社、本店のみ）
- テ 支所・支社・支店の数（本所、本社、本店のみ）
- ト 企業全体の常用雇用者数（本所、本社、本店のみ）

【企業調査票】

- ・全産業共通事項（企業）
 - ⑬ <企業調査票>
 - ア 名称および電話番号
 - イ 所在地
 - ウ 経営組織
 - エ 海外支所等の数および海外支所等の常用雇用者数
 - オ 企業全体の主な事業の内容
 - カ 企業全体の売上（収入）金額、費用総額および費用内訳
 - キ 企業全体の事業別売上（収入）金額
 - ク 電子商取引の有無および割合
 - ケ 設備投資の有無および取得額
 - コ 自家用自動車の保有台数
 - サ 土地、建物の所有の有無（法人のみ）
 - シ 商品売上原価（法人のみ）
 - ス 資本金等の額および外国資本比率（会社のみ）
 - セ 決算月（会社のみ）
- ・産業別に調査する事項
 - ⑭ <企業調査票（学校教育）>
 - ア 全産業共通事項（企業）
 - イ 学校等種類別収入内訳
 - ⑮ <企業調査票（建設業、サービス関連産業A）>
 - ア 全産業共通事項（企業）

- イ 主な事業収入の内訳
- ウ 業態別工事種類
- エ 建設業許可番号
- オ 金融業、保険業の事業種類
- カ 政治・経済・文化団体、宗教団体の団体種類

【事業所調査票】

- ・全産業共通事項（事業所）
 - ア 事業所の名称および電話番号
 - イ 事業所の所在地
 - ウ 事業所の開設時期
 - エ 事業所の従業者数
 - オ 本所等か否か
 - カ 管理・補助的業務
- ・産業別に調査する事項
 - ⑩ <農業、林業、漁業調査票>
 - ア 全産業共通事項（事業所）
 - イ 主な事業の内容
 - ウ 事業所の売上（収入）金額
 - エ 事業別売上（収入）金額
 - オ 農業、林業、漁業の収入の内訳
 - ⑪ <鉱業、採石業、砂利採取業調査票>
 - ア 全産業共通事項（事業所）
 - イ 主な事業の内容
 - ウ 事業所の売上（収入）金額
 - エ 事業別売上（収入）金額
 - オ 給与総額等
 - カ 鉱業活動に係る費用
 - キ 生産数量および生産金額
 - ⑫ <製造業調査票>
 - ア 全産業共通事項（事業所）
 - イ 主な事業の内容
 - ウ 事業所の売上（収入）金額
 - エ 事業別売上（収入）金額
 - オ 人件費および人材派遣会社への支払額
 - カ 原材料、燃料、電力の使用額、委託生産費、製造等に関連する外注費および転売した商品の仕入額
 - キ 有形固定資産
 - ク リース契約による契約額および支払額
 - ケ 製造品在庫額、半製品、仕掛品の価額および原材料、燃料の在庫額
 - コ 製造品出荷額、在庫額等
 - サ 酒税、たばこ税、揮発油税および地方揮発油税の合計額
 - シ 製造品出荷額等に占める直接輸出額の割合

- ス 主要原材料名
- セ 工業用地および工業用水
- ソ 作業工程
- ⑱ <卸売業、小売業調査票>
 - ア 全産業共通事項（事業所）
 - イ 主な事業の内容
 - ウ 事業所の売上（収入）金額
 - エ 事業別売上（収入）金額
 - オ 年間商品販売額等
 - カ 商品手持額
 - キ 小売販売額の商品群別割合（個人経営以外）
 - ク 小売販売額の商品販売形態別割合
 - ケ セルフサービス方式の採用
 - コ 売場面積
 - サ 営業時間
 - シ 店舗形態
 - ス チェーン組織への加盟
- ⑲ <医療、福祉調査票>
 - ア 全産業共通事項（事業所）
 - イ 事業所の売上（収入）金額
 - ウ 事業別売上（収入）金額
 - エ 医療、福祉事業の収入の内訳
 - オ 医療、福祉事業の収入の相手先別収入割合
 - カ 事業所の形態、主な事業の内容
- ⑳ <学校教育調査票>
 - ア 全産業共通事項（事業所）
 - イ 学校等の種類
- ㉑ <建設業、サービス関連産業A調査票>
 - ア 全産業共通事項（事業所）
 - イ 主な事業の種類
- ㉒ <協同組合調査票>
 - ア 全産業共通事項（事業所）
 - イ 事業所の売上（収入）金額
 - ウ 事業別売上（収入）金額
 - エ 協同組合の種類
 - オ 信用事業または共済事業の実施の有無
- ㉓ <サービス関連産業B調査票>
 - ア 全産業共通事項（事業所）
 - イ 主な事業の内容
 - ウ 事業所の売上（収入）金額
 - エ 事業別売上（収入）金額
 - オ サービス関連産業Bの事業収入内訳
 - カ 施設・店舗等形態

- キ サービス関連産業Bの相手先別収入割合
- ク 飲食サービス業の8時間換算雇用者数
- ケ 宿泊業の収容人数、客室数
- コ 物品賃貸業のレンタル年間売上高およびリース年間契約高
- サ 特定のサービス業における取扱件数、入場者数、利用者数等
- シ 特定のサービス業における同業者との契約割合（個人経営以外）

6 調査の方法

調査は「調査員調査」と「郵送調査およびオンライン調査」の2種類からなる。

(1) 調査員調査

単独事業所（ただし、(2)における特定の単独事業所を除く。）および新設事業所については、調査員が調査票の配布・回収を行った。または、調査員が調査票を配布し、市区町村が郵送により回収を行った。

- ・総務省および経済産業省－都道府県－市区町村－統計調査員－調査事業所

(2) 郵送調査およびオンライン調査

従業者数30人未満の複数事業所を有する企業の事業所については市区および都道府県が、従業者数30人以上の複数事業所を有する企業の事業所については総務省および経済産業省が、それぞれ本所事業所に対して郵送により調査票の配布・回収を行った。また、特定の単独事業所および新設事業所については、総務省および経済産業省が、郵送により調査票の配布・回収を行った。

なお、郵送調査の調査対象事業所のうち希望する事業所に対しては、オンラインにより調査票の回収を行った。

ア 市区による調査

同一市区内に全事業所を有する従業者数30人未満の企業の事業所（ウに掲げるものを除く。）

- ・総務省および経済産業省－都道府県－市区－調査事業所

イ 都道府県による調査

同一都道府県内に本所および支所となる事業所の大半を有する従業者数30人未満の企業の事業所（アおよびウに掲げるものを除く。）

- ・総務省および経済産業省－都道府県－調査事業所

ウ 総務省および経済産業省による調査

複数の都道府県に本所および支所となる事業所を有する企業の事業所、従業者数30人以上の企業の事業所ならびに総務大臣および経済産業大臣が定めた事業所ならびに東日本大震災の影響により調査員調査の実施に大きな支障が生じている地域として総務大臣および経済産業大臣が定めた調査区内の単独事業所および新設事業所

- ・総務省および経済産業省－調査事業所

IV 用語の解説

1 事業所

経済活動が行われている場所ごとの単位で、原則として次の要件を備えているものをいう。

- ① 一定の場所（1区画）を占めて、単一の経営主体のもとで経済活動が行われていること。
- ② 従業者と設備を有して、物の生産や販売、サービスの提供が継続的に行われていること。

- ・ 出向・派遣従業者のみの事業所

当該事業所に所属する従業者が1人もおらず、他の会社など別経営の事業所から出向または派遣されている人のみで経済活動が行われている事業所をいう。

2 従業者

平成24年2月1日現在で、当該事業所に所属して働いている全ての人をいう。したがって、他の会社などの別経営の事業所へ出向または派遣している人も含まれる。一方、当該事業所で働いている人であっても、他の会社などの別経営の事業所から出向または派遣されているなど、当該事業所から賃金・給与（現物給与を含む。）を支給されていない人は従業者に含めない。

なお、個人経営の事業所の家族従業者は、賃金・給与を支給されていなくても従業者としている。

- ・ 個人業主

個人経営の事業主で、実際にその事業所を経営している人をいう。

なお、個人業主は個人経営の事業所に必ず一人である。

- ・ 無給の家族従業者

個人業主の家族で、賃金・給与を受けずに、事業所の仕事を手伝っている人をいう。

家族であっても、実際に雇用者並みの賃金・給与を受けて働いている人は、「常用雇用者」または「臨時雇用者」に含まれる。

- ・ 有給役員

法人、団体の役員（常勤、非常勤は問わない。）で、役員報酬を受けている人をいう。

重役や理事などであっても、事務職員、労務職員を兼ねて一定の職務に就き、一般職員と同じ給与規則によって給与を受けている人は、「常用雇用者」に含まれる。

- ・ 常用雇用者
事業所に常時雇用されている人をいう。
期間を定めずに雇用されている人若しくは1か月を超える期間を定めて雇用されている人または平成23年12月と平成24年1月にそれぞれ18日以上雇用されている人をいう。
- ・ 正社員・正職員
常用雇用者のうち、一般に「正社員」、「正職員」などと呼ばれている人をいう。
- ・ 正社員・正職員以外
常用雇用者のうち、一般に「正社員」、「正職員」などと呼ばれている人以外で、「契約社員」、「嘱託」、「パートタイマー」、「アルバイト」またはそれに近い名称で呼ばれている人をいう。
- ・ 臨時雇用者
常用雇用者以外の雇用者で、1か月以内の期間を定めて雇用されている人または日々雇用されている人をいう。
- ・ 他への出向・派遣従業者
従業者のうち、いわゆる労働者派遣法にいう派遣労働者、在籍出向など当該事業所に籍がありながら、他の会社など別経営の事業所で働いている人をいう。

3 他からの出向・派遣従業者

労働者派遣法にいう派遣労働者、在籍出向など出向元に籍がありながら当該事業所に来て働いている人をいう。

4 事業従事者

当該事業所で実際に働いている人をいう。

「従業者」から「他への出向・派遣従業者数」を除き、「他からの出向・派遣従業者数」を含めて「事業従事者」とする。

5 事業所の産業分類

事業所の売上（収入）金額や主な事業の種類（原則として平成23年1年間の収入額または販売額の最も多いもの）により、日本標準産業分類（平成19年11月改定）に基づき分類している。なお、速報集計においては、原則として大分類に基づき分類している。

6 経営組織

- ・ 個人経営

個人が事業を営んでいる場合をいう。

法人組織になっていなければ、共同経営の場合も個人経営に含まれる。

- ・ 法人

法律の規定によって法人格を認められているものが事業を営んでいる場合をいう。以下の会社および会社以外の法人が該当する。

- ・ 会社

株式会社、有限会社、相互会社、合名会社、合資会社、合同会社および外国の会社をいう。

ここで、外国の会社とは、外国において設立された法人の支店、営業所などで、会社法（平成17年法律第86号）の規定により日本で登記したものをいう。

なお、外国人の経営する会社や外国の資本が経営に参加しているいわゆる外資系の会社は、外国の会社ではない。

- ・ 会社以外の法人

法人格を有する団体のうち、前述の会社を除く法人をいう。

例えば、独立行政法人、社団法人、財団法人、社会福祉法人、学校法人、医療法人、宗教法人、農（漁）業協同組合、事業協同組合、労働組合（法人格を持つもの）、共済組合、国民健康保険組合、信用金庫などが含まれる。

- ・ 法人でない団体

法人格を持たない団体をいう。

例えば、後援会、同窓会、防犯協会、学会、労働組合（法人格を持たないもの）などが含まれる。

7 企業等

事業・活動を行う法人（外国の会社を除く。）または個人経営の事業所をいう。個人経営であって同一の経営者が複数の事業所を営んでいる場合は、それらはまとめて一つの企業となる。

具体的には、経営組織が株式会社、有限会社、相互会社、合名会社、合資会社、合同会社、会社以外の法人および個人経営で本所と支所を含めた全体をいう。単独事業所の場合は、その事業所だけで企業としている。

8 会社企業

経営組織が株式会社、有限会社、相互会社、合名会社、合資会社および合同会社で、本所と支所を含めた全体をいう。単独事業所の場合は、その事業所だけで会社企業としている。

9 企業産業分類

企業単位の産業分類で、支所を含めた企業全体の売上（収入）金額や主な事業の種類（原則として企業全体の平成 23 年 1 年間の総収入額または総販売額の最も多いもの）により分類している。なお、速報集計においては、原則として大分類に基づき分類している。

10 単一・複数の別

企業等を構成している事業所により、以下の 2 つに区分している。

- ・ 単一事業所企業

単独事業所の企業等をいう。

- ・ 複数事業所企業

国内にある本所と国内または海外にある支所で構成されている企業等をいう（国内に本所があり、海外にのみ支所がある企業を含む）。

11 単独・本所・支所の別、単独・複数の別

- ・ 単独事業所

他の場所に同一経営の本所（本社・本店）や支所（支社・支店）を持たない事業所をいう。

- ・ 本所（本社・本店）

他の場所に同一経営の支所（支社・支店）があつて、それらの全てを統括している事業所をいう。本所の各部門が幾つかの場所に分かれているような場合は、社長などの代表者がいる事業所を本所とし、他は支所としている。

- ・ 支所（支社・支店）

他の場所にある本所（本社・本店）の統括を受けている事業所をいう。上位の事業所の統括を受ける一方で、下位の事業所を統括している中間的な事業所も支所としている。

支社、支店のほか、営業所、出張所、工場、従業員のいる倉庫、管理人のいる寮なども含まれる。なお、経営組織が外国の会社は支所とする。

- ・ 複数事業所企業の事業所

本所および支所が含まれる。

12 事業所の開設時期

会社や企業の創業時期ではなく、当該事業所が現在の場所で事業を始めた時期をいう。

13 国内支所の分布範囲

複数事業所企業について、次のように区分している。

「県内」とは、本所の所在する都道府県内に支所の全てが存在するものをいう。

「県外」とは、本所の所在する都道府県外に支所が存在するものをいう。

14 資本金額

企業単位の産業分類で、支所を含めた企業全体の売上（収入）金額や主な事業の種類（原則として企業全体の平成 23 年 1 年間の総収入額または総販売額の最も多いもの）により分類している。なお、速報集計においては、原則として大分類に基づき分類している。

15 売上（収入）金額

商品等の販売額または役務の提供によって実現した売上高、営業収益、完成工事高など。有価証券、土地・建物、機械・器具などの有形固定資産など、財産を売却して得た収入は含めない。なお、「金融業、保険業」の会社、会社以外の法人および法人でない団体の場合は経常収益としている。

16 事業活動

事業所または企業等の産業分類を格付けする際は原則として、売上（収入）金額の最も多い主産業によるが、実際には主産業以外にも複数の事業を行っている場合があり、行っている事業を売上（収入）金額で捉えたものをいう。

17 費用

ア 費用総額（売上原価＋販売費および一般管理費）

売上（収入）金額に対応する費用。なお、「金融業、保険業」の会社および会社以外の法人は経常費用としている。

イ 売上原価（個人経営、「金融業、保険業」の会社および会社以外の法人を除く。）

費用総額の内数。売上原価は、売上高に対応する商品仕入原価、製造原価、完成工事原価、サービス事業の営業原価および減価償却費（売上原価に含まれるもの）の総額。

ウ 給与総額（個人経営の場合は給料賃金（専従者給与を除く。））

役員（非常勤を含む。）および従業者（臨時雇用者を含む。）に対する給与（所得税・保険料等控除前の役員報酬、給与、賞与、手当、賃金等）の総額。別経営の事業所に出向または派遣している従業者に支給している給与を含む。

エ 福利厚生費（退職金を含む）（個人経営を除く。）

会社負担の法定福利費（厚生年金保険法、健康保険法、介護保険法、労働者災害補償保険法等によるもの）、福利施設負担額、厚生費、現物給与見積額、退職給付費用、退職金等の総額。

オ 動産・不動産賃借料（個人経営の場合は地代家賃）

土地、建物、機械等の賃借料の総額。経理上売買扱いとなっているリース支払額は含めない。

カ 減価償却費

固定資産に係る減価償却費。「売上原価」、「販売費および一般管理費」それぞれに計上された減価償却費の総額。

キ 租税公課（法人税、住民税、事業税を除く。）

営業上負担すべき固定資産税、自動車税、印紙税等の総額。収入課税の事業税（電気業、ガス業）および税込経理の方法を採っている場合の納付すべき消費税についてを含む。法人税、住民税、所得課税の事業税は含めない。

ク 外注費（個人経営を除く。）

業務の一部または全部を他の企業へ委託、下請け、その他の形式で発注した経費。人材派遣会社への支払いを含む。

ケ 支払利息等（個人経営、「62 銀行業」および「63 協同組織金融業」を除く。）

借入金等に対する支払利息等の総額。営業外費用に計上する支払利息等が該当する。費用総額の内数ではない。

18 付加価値額

付加価値とは、企業等の生産活動によって新たに生み出された価値のことで、生産額から原材料等の中間投入額を差し引くことによって算出できる。具体的には、以下の計算式を用いている。

$$\begin{aligned} \text{付加価値額} &= \text{売上高} - \text{費用総額} + \text{給与総額} + \text{租税公課} \\ \text{費用総額} &= \text{売上原価} + \text{販売費および一般管理費} \end{aligned}$$

なお、付加価値には、国民経済計算の概念では含まれている国内総生産の項目のうち、以下は含まれていない。

固定資本減耗、雇主の社会保険料負担分、持ち家の帰属家賃
農林漁家、公営企業および政府サービス生産者の付加価値 等

19 設備投資額

「有形固定資産（土地を除く）」と「無形固定資産（ソフトウェアのみ）」をいう。

ア 有形固定資産（土地を除く）

「有形固定資産（土地を除く）」は、平成 23 年 1 年間に土地を除き有形固定資産に新規に計上した額で、建物及び付属設備、構築物、機械及び装置、船舶、車両及び運搬具、建設仮勘定、耐用年数が 1 年以上の工具、器具、備品及びこれらのリース資産（売買取引と同様の会計処理をしたもの）をいう。建設仮勘定から振替によって計上した固定資産額は含まない。

イ 無形固定資産（ソフトウェアのみ）

「無形固定資産（ソフトウェアのみ）」は、平成 23 年 1 年間にソフトウェアに対する投資のうち、無形固定資産に新規に計上した額をいう。

固定資産に計上したリース物件のうち、平成 23 年 1 年間に新たに契約した物件を含める。

以下については、設備投資に含めない。

建物、構築物等の取得額に含まれる土地の取得又は改良費用
店舗併用住宅の住居部分
中古品

20 異動状況別事業所

ア 存続事業所

調査日現在に存在した事業所のうち、平成 21 年経済センサス - 基礎調査以前から存在した事業所をいう。

イ 新設事業所

調査日現在に存在した事業所のうち、平成 21 年経済センサス - 基礎調査以降に開設した事業所をいう。

ウ 廃業事業所

平成 21 年経済センサス - 基礎調査で調査された事業所のうち、平成 24 年経済センサス - 活動調査で把握されなかった事業所をいう。

21 電子商取引

電子商取引とは、金銭的な対価を伴うモノ、サービスの提供について、インターネットなどのコンピュータネットワークを介して成約（受発注が確定）したものをいう。したがって、実際のサービスの提供がオンラインによる必要はない。

V 統計表

第1表 産業（大分類）別民営事業所数、男女別従業者数および常用雇用者数一県、市町

産 業 大 分 類	事業所数	従業者数 (注)	男女別		うち常用 雇用者	うち常用雇用者の男女別	
			男	女		男	女
福井県計	42,815	372,509	204,317	167,923	295,392	158,384	136,740
A 農 業 , 林 業	244	2,915	2,304	611	1,232	884	348
B 漁 業	30	400	355	45	211	189	22
@ 農業, 林業, 漁業 間格付不能	6	91	63	28	60	48	12
C 鉱業, 採石業, 砂利採取業	19	118	87	31	78	59	19
D 建 設 業	5,121	33,450	27,610	5,840	23,824	20,034	3,790
E 製 造 業	5,610	82,542	50,357	32,167	71,447	43,015	28,414
F 電気・ガス・熱供給・水道業	44	3,707	3,500	207	3,688	3,484	204
G 情 報 通 信 業	335	4,849	3,399	1,450	4,289	2,970	1,319
H 運 輸 業 , 郵 便 業	871	18,667	14,750	3,917	16,833	13,426	3,407
I 卸 売 業 , 小 売 業	11,075	76,319	39,514	36,771	57,336	28,920	28,382
J 金 融 業 , 保 険 業	836	10,509	4,577	5,932	9,723	3,967	5,756
K 不 動 産 業 , 物 品 賃 貸 業	1,398	5,554	3,360	2,193	3,358	1,981	1,377
L 学術研究, 専門・技術サービス業	1,531	9,468	6,412	3,056	7,202	4,730	2,472
M 宿 泊 業 , 飲 食 サ ー ビ ス 業	5,383	33,105	11,715	21,174	21,967	7,258	14,493
N 生活関連サービス業, 娯楽業	3,627	15,407	6,616	8,791	10,384	4,472	5,912
O 教 育 , 学 習 支 援 業	1,005	9,357	4,410	4,947	7,554	3,672	3,882
P 医 療 , 福 祉	2,033	39,722	8,892	30,830	35,799	7,085	28,714
Q 複 合 サ ー ビ ス 事 業	337	2,951	1,755	1,196	2,636	1,485	1,151
R サービス業 (他に分類されないもの)	3,310	23,378	14,641	8,737	17,771	10,705	7,066
福井市計	16,100	146,810	79,571	67,133	118,727	62,626	55,995
A 農 業 , 林 業	52	604	503	101	322	244	78
B 漁 業	1	23	22	1	17	16	1
@ 農業, 林業, 漁業 間格付不能	2	52	46	6	39	35	4
C 鉱業, 採石業, 砂利採取業	8	48	35	13	32	26	6
D 建 設 業	1,635	11,580	9,398	2,182	8,559	7,057	1,502
E 製 造 業	1,486	20,941	12,735	8,206	17,887	10,647	7,240
F 電気・ガス・熱供給・水道業	5	422	376	46	418	373	45
G 情 報 通 信 業	205	3,241	2,235	1,006	2,825	1,927	898
H 運 輸 業 , 郵 便 業	332	7,551	6,334	1,217	6,889	5,887	1,002
I 卸 売 業 , 小 売 業	4,506	35,167	19,228	15,917	27,925	14,968	12,935
J 金 融 業 , 保 険 業	415	5,894	2,664	3,230	5,445	2,307	3,138
K 不 動 産 業 , 物 品 賃 貸 業	743	3,154	1,827	1,327	1,988	1,112	876
L 学術研究, 専門・技術サービス業	733	3,854	2,338	1,516	2,746	1,507	1,239
M 宿 泊 業 , 飲 食 サ ー ビ ス 業	1,960	12,899	4,837	7,978	9,316	3,316	5,916
N 生活関連サービス業, 娯楽業	1,342	7,351	3,212	4,139	5,367	2,375	2,992
O 教 育 , 学 習 支 援 業	404	4,292	2,142	2,150	3,343	1,728	1,615
P 医 療 , 福 祉	829	17,464	4,356	13,108	15,925	3,574	12,351
Q 複 合 サ ー ビ ス 事 業	120	860	461	399	822	430	392
R サービス業 (他に分類されないもの)	1,322	11,413	6,822	4,591	8,862	5,097	3,765
敦賀市計	3,433	33,382	19,362	13,975	27,276	15,891	11,340
A 農 業 , 林 業	5	22	14	8	13	5	8
B 漁 業	-	-	-	-	-	-	-
@ 農業, 林業, 漁業 間格付不能	-	-	-	-	-	-	-
C 鉱業, 採石業, 砂利採取業	1	3	1	2	2	1	1
D 建 設 業	493	4,155	3,467	688	3,106	2,650	456
E 製 造 業	189	4,604	2,817	1,787	4,226	2,577	1,649
F 電気・ガス・熱供給・水道業	7	678	642	36	673	638	35
G 情 報 通 信 業	28	244	174	70	228	161	67
H 運 輸 業 , 郵 便 業	98	2,479	2,127	352	2,272	1,951	321
I 卸 売 業 , 小 売 業	885	6,093	2,978	3,115	4,780	2,247	2,533
J 金 融 業 , 保 険 業	60	636	245	391	595	217	378
K 不 動 産 業 , 物 品 賃 貸 業	119	566	380	186	360	248	112
L 学術研究, 専門・技術サービス業	140	2,003	1,600	403	1,789	1,452	337
M 宿 泊 業 , 飲 食 サ ー ビ ス 業	581	3,501	1,073	2,383	2,415	644	1,726
N 生活関連サービス業, 娯楽業	299	1,264	515	749	907	359	548
O 教 育 , 学 習 支 援 業	65	536	282	254	445	245	200
P 医 療 , 福 祉	167	3,201	681	2,520	2,692	508	2,184
Q 複 合 サ ー ビ ス 事 業	16	219	138	81	202	121	81
R サービス業 (他に分類されないもの)	280	3,178	2,228	950	2,571	1,867	704

(注) 従業者数の総数には男女別が不詳の従業者を含むため、男性と女性の合計は総数と一致しない。

産 業 大 分 類	事業所数	従業者数 (注)	性別		うち常用 雇用者	うち常用雇用者の性別	
			男	女		男	女
小浜市計	1,846	13,098	7,025	6,073	9,945	5,125	4,820
A 農 業 , 林 業	6	54	40	14	22	13	9
B 漁 業	1	7	7	-	5	5	-
@ 農業, 林業, 漁業 間格付不能	1	4	2	2	4	2	2
C 鉱業, 採石業, 砂利採取業	-	-	-	-	-	-	-
D 建 設 業	213	1,210	981	229	841	691	150
E 製 造 業	178	2,551	1,433	1,118	2,188	1,190	998
F 電気・ガス・熱供給・水道業	2	87	77	10	87	77	10
G 情 報 通 信 業	13	76	53	23	64	42	22
H 運 輸 業 , 郵 便 業	20	369	310	59	338	286	52
I 卸 売 業 , 小 売 業	532	3,159	1,584	1,575	2,365	1,123	1,242
J 金 融 業 , 保 険 業	34	423	213	210	359	157	202
K 不 動 産 業 , 物 品 賃 貸 業	80	268	152	116	128	69	59
L 学術研究, 専門・技術サービス業	65	373	271	102	265	189	76
M 宿 泊 業 , 飲 食 サ ー ビ ス 業	263	1,569	528	1,041	933	299	634
N 生活関連サービス業, 娯楽業	162	559	265	294	317	142	175
O 教 育 , 学 習 支 援 業	41	216	133	83	170	111	59
P 医 療 , 福 祉	71	1,100	251	849	1,015	195	820
Q 複 合 サ ー ビ ス 事 業	19	282	227	55	200	149	51
R サービス業 (他に分類されないもの)	145	791	498	293	644	385	259
大野市計	1,950	13,431	7,071	6,360	9,514	4,654	4,860
A 農 業 , 林 業	27	598	500	98	119	86	33
B 漁 業	2	19	19	-	-	-	-
@ 農業, 林業, 漁業 間格付不能	-	-	-	-	-	-	-
C 鉱業, 採石業, 砂利採取業	1	3	1	2	3	1	2
D 建 設 業	319	1,780	1,438	342	1,159	949	210
E 製 造 業	220	2,567	1,352	1,215	2,143	1,092	1,051
F 電気・ガス・熱供給・水道業	3	127	122	5	127	122	5
G 情 報 通 信 業	4	16	7	9	16	7	9
H 運 輸 業 , 郵 便 業	33	495	333	162	420	272	148
I 卸 売 業 , 小 売 業	467	2,433	1,211	1,222	1,660	810	850
J 金 融 業 , 保 険 業	23	366	164	202	333	140	193
K 不 動 産 業 , 物 品 賃 貸 業	32	129	78	51	77	41	36
L 学術研究, 専門・技術サービス業	56	219	138	81	130	73	57
M 宿 泊 業 , 飲 食 サ ー ビ ス 業	233	1,113	391	722	583	188	395
N 生活関連サービス業, 娯楽業	194	627	276	351	372	171	201
O 教 育 , 学 習 支 援 業	36	133	62	71	71	30	41
P 医 療 , 福 祉	117	1,657	291	1,366	1,439	208	1,231
Q 複 合 サ ー ビ ス 事 業	18	166	82	84	153	71	82
R サービス業 (他に分類されないもの)	165	983	606	377	709	393	316
勝山市計	1,181	9,138	4,298	4,839	6,894	3,066	3,828
A 農 業 , 林 業	9	55	38	17	27	14	13
B 漁 業	-	-	-	-	-	-	-
@ 農業, 林業, 漁業 間格付不能	-	-	-	-	-	-	-
C 鉱業, 採石業, 砂利採取業	1	1	1	-	-	-	-
D 建 設 業	159	776	621	155	482	393	89
E 製 造 業	172	2,783	1,371	1,412	2,418	1,173	1,245
F 電気・ガス・熱供給・水道業	2	16	15	1	16	15	1
G 情 報 通 信 業	6	41	30	11	36	25	11
H 運 輸 業 , 郵 便 業	18	535	365	170	490	332	158
I 卸 売 業 , 小 売 業	306	1,477	722	755	895	418	477
J 金 融 業 , 保 険 業	19	120	48	72	107	39	68
K 不 動 産 業 , 物 品 賃 貸 業	21	54	40	13	15	12	3
L 学術研究, 専門・技術サービス業	24	100	48	52	62	19	43
M 宿 泊 業 , 飲 食 サ ー ビ ス 業	143	561	190	371	254	71	183
N 生活関連サービス業, 娯楽業	117	443	183	260	279	117	162
O 教 育 , 学 習 支 援 業	27	135	66	69	68	36	32
P 医 療 , 福 祉	59	1,548	320	1,228	1,439	258	1,181
Q 複 合 サ ー ビ ス 事 業	14	102	47	55	101	47	54
R サービス業 (他に分類されないもの)	84	391	193	198	205	97	108

産 業 大 分 類	事業所数	従業者数 (注)	性別		うち常用 雇用者	うち常用雇用者の性別	
			男	女		男	女
鯖江市計	3,545	29,461	15,478	13,965	23,148	11,641	11,489
A 農 業 , 林 業	14	120	101	19	89	72	17
B 漁 業	-	-	-	-	-	-	-
@ 農業, 林業, 漁業 間格付不能	-	-	-	-	-	-	-
C 鉱業, 採石業, 砂利採取業	-	-	-	-	-	-	-
D 建 設 業	285	1,543	1,228	315	1,024	826	198
E 製 造 業	1,106	10,949	6,691	4,258	8,868	5,281	3,587
F 電気・ガス・熱供給・水道業	-	-	-	-	-	-	-
G 情 報 通 信 業	16	264	205	59	242	189	53
H 運 輸 業 , 郵 便 業	48	792	636	156	694	565	129
I 卸 売 業 , 小 売 業	800	5,990	2,909	3,081	4,536	2,078	2,458
J 金 融 業 , 保 険 業	64	781	349	432	725	302	423
K 不 動 産 業 , 物 品 賃 貸 業	86	224	129	95	110	56	54
L 学術研究, 専門・技術サービス業	100	438	234	204	296	133	163
M 宿 泊 業 , 飲 食 サ ー ビ ス 業	330	2,594	999	1,577	1,841	674	1,149
N 生活関連サービス業, 娯楽業	280	1,172	541	631	824	379	445
O 教 育 , 学 習 支 援 業	82	452	262	190	331	215	116
P 医 療 , 福 祉	166	3,299	629	2,670	2,963	480	2,483
Q 複 合 サ ー ビ ス 事 業	15	91	46	45	89	45	44
R サービス業 (他に分類されないもの)	153	752	519	233	516	346	170
あわら市計	1,317	12,870	6,665	6,205	10,274	5,188	5,086
A 農 業 , 林 業	18	196	167	29	79	66	13
B 漁 業	-	-	-	-	-	-	-
@ 農業, 林業, 漁業 間格付不能	-	-	-	-	-	-	-
C 鉱業, 採石業, 砂利採取業	1	4	2	2	1	-	1
D 建 設 業	152	735	609	126	456	390	66
E 製 造 業	182	3,593	2,386	1,207	3,280	2,159	1,121
F 電気・ガス・熱供給・水道業	-	-	-	-	-	-	-
G 情 報 通 信 業	3	11	9	2	6	5	1
H 運 輸 業 , 郵 便 業	43	1,887	876	1,011	1,635	739	896
I 卸 売 業 , 小 売 業	301	1,613	782	831	1,033	482	551
J 金 融 業 , 保 険 業	19	156	74	82	138	62	76
K 不 動 産 業 , 物 品 賃 貸 業	19	38	21	17	15	7	8
L 学術研究, 専門・技術サービス業	33	130	94	36	87	59	28
M 宿 泊 業 , 飲 食 サ ー ビ ス 業	213	1,847	676	1,171	1,333	480	853
N 生活関連サービス業, 娯楽業	131	531	199	332	350	134	216
O 教 育 , 学 習 支 援 業	32	112	59	53	61	40	21
P 医 療 , 福 祉	54	1,032	243	789	941	189	752
Q 複 合 サ ー ビ ス 事 業	17	135	74	61	127	73	54
R サービス業 (他に分類されないもの)	99	850	394	456	732	303	429
越前市計	4,592	41,226	23,427	17,768	33,417	18,647	14,739
A 農 業 , 林 業	23	256	198	58	122	89	33
B 漁 業	1	13	12	1	1	-	1
@ 農業, 林業, 漁業 間格付不能	1	5	3	2	5	3	2
C 鉱業, 採石業, 砂利採取業	1	9	9	-	7	7	-
D 建 設 業	513	2,714	2,200	514	1,747	1,420	327
E 製 造 業	781	16,151	10,704	5,447	14,568	9,683	4,885
F 電気・ガス・熱供給・水道業	5	177	154	23	173	151	22
G 情 報 通 信 業	18	124	80	44	101	60	41
H 運 輸 業 , 郵 便 業	74	1,722	1,407	315	1,593	1,300	293
I 卸 売 業 , 小 売 業	1,235	8,005	4,114	3,891	5,788	2,886	2,902
J 金 融 業 , 保 険 業	75	819	319	500	770	288	482
K 不 動 産 業 , 物 品 賃 貸 業	126	372	208	164	170	92	78
L 学術研究, 専門・技術サービス業	146	737	448	289	529	284	245
M 宿 泊 業 , 飲 食 サ ー ビ ス 業	471	2,481	878	1,572	1,657	524	1,102
N 生活関連サービス業, 娯楽業	383	1,282	508	774	792	286	506
O 教 育 , 学 習 支 援 業	113	611	283	328	476	234	242
P 医 療 , 福 祉	227	3,964	730	3,234	3,600	562	3,038
Q 複 合 サ ー ビ ス 事 業	25	144	59	85	141	58	83
R サービス業 (他に分類されないもの)	374	1,640	1,113	527	1,177	720	457

産業大分類	事業所数	従業者数 (注)	性別		うち常用 雇用者	うち常用雇用者の性別	
			男	女		男	女
坂井市計	3,865	34,514	18,923	15,523	27,207	14,657	12,482
A 農業, 林業	22	198	121	77	108	60	48
B 漁業	8	63	46	17	38	35	3
@ 農業, 林業, 漁業 間格付不能	-	-	-	-	-	-	-
C 鉱業, 採石業, 砂利採取業	2	17	14	3	7	6	1
D 建設業	482	2,781	2,296	485	1,794	1,533	261
E 製造業	705	11,469	6,841	4,610	10,089	5,933	4,138
F 電気・ガス・熱供給・水道業	5	111	105	6	106	100	6
G 情報通信業	31	770	572	198	724	531	193
H 運輸業, 郵便業	108	1,758	1,446	312	1,562	1,297	265
I 卸売業, 小売業	969	6,795	3,390	3,393	4,883	2,383	2,488
J 金融業, 保険業	57	805	243	562	778	224	554
K 不動産業, 物品賃貸業	76	530	387	143	395	287	108
L 学術研究, 専門・技術サービス業	109	617	385	232	442	266	176
M 宿泊業, 飲食サービス業	393	2,761	930	1,793	1,866	589	1,239
N 生活関連サービス業, 娯楽業	344	1,166	493	673	733	313	420
O 教育, 学習支援業	87	273	86	187	143	42	101
P 医療, 福祉	165	2,708	525	2,183	2,398	392	2,006
Q 複合サービス事業	32	393	252	141	344	215	129
R サービス業 (他に分類されないもの)	270	1,299	791	508	797	451	346
永平寺町計	838	8,286	4,086	4,200	6,714	3,111	3,603
A 農業, 林業	7	127	104	23	22	19	3
B 漁業	1	30	29	1	1	-	1
@ 農業, 林業, 漁業 間格付不能	-	-	-	-	-	-	-
C 鉱業, 採石業, 砂利採取業	1	4	3	1	3	2	1
D 建設業	125	689	585	104	473	411	62
E 製造業	151	1,271	687	584	985	495	490
F 電気・ガス・熱供給・水道業	2	70	69	1	69	68	1
G 情報通信業	4	28	11	17	23	7	16
H 運輸業, 郵便業	16	292	258	34	263	234	29
I 卸売業, 小売業	187	1,126	515	611	749	327	422
J 金融業, 保険業	12	76	27	49	73	25	48
K 不動産業, 物品賃貸業	49	81	51	30	17	6	11
L 学術研究, 専門・技術サービス業	23	86	62	24	61	44	17
M 宿泊業, 飲食サービス業	63	278	93	185	131	34	97
N 生活関連サービス業, 娯楽業	65	157	32	125	43	2	41
O 教育, 学習支援業	28	2,361	949	1,412	2,317	927	1,390
P 医療, 福祉	33	1,250	366	884	1,219	347	872
Q 複合サービス事業	7	93	62	31	84	53	31
R サービス業 (他に分類されないもの)	64	267	183	84	181	110	71
池田町計	162	1,016	557	459	619	317	302
A 農業, 林業	9	142	115	27	55	48	7
B 漁業	1	2	1	1	-	-	-
@ 農業, 林業, 漁業 間格付不能	1	22	6	16	8	5	3
C 鉱業, 採石業, 砂利採取業	-	-	-	-	-	-	-
D 建設業	31	173	154	19	104	94	10
E 製造業	28	241	110	131	183	80	103
F 電気・ガス・熱供給・水道業	-	-	-	-	-	-	-
G 情報通信業	1	5	3	2	2	1	1
H 運輸業, 郵便業	2	16	13	3	13	10	3
I 卸売業, 小売業	34	98	40	58	43	15	28
J 金融業, 保険業	2	11	6	5	8	6	2
K 不動産業, 物品賃貸業	-	-	-	-	-	-	-
L 学術研究, 専門・技術サービス業	4	6	4	2	2	1	1
M 宿泊業, 飲食サービス業	15	100	31	69	50	16	34
N 生活関連サービス業, 娯楽業	10	13	5	8	1	1	-
O 教育, 学習支援業	2	2	-	2	-	-	-
P 医療, 福祉	5	98	15	83	92	11	81
Q 複合サービス事業	3	55	35	20	37	20	17
R サービス業 (他に分類されないもの)	14	32	19	13	21	9	12

産 業 大 分 類	事業所数	従業者数 (注)	性別		うち常用 雇用者	うち常用雇用者の性別	
			男	女		男	女
南越前町計	432	2,802	1,405	1,397	1,886	892	994
A 農 業 , 林 業	5	55	48	7	21	17	4
B 漁 業	3	75	72	3	40	37	3
@ 農業, 林業, 漁業 間格付不能	1	8	6	2	4	3	1
C 鉱業, 採石業, 砂利採取業	1	25	18	7	21	15	6
D 建 設 業	71	314	262	52	159	134	25
E 製 造 業	42	680	338	342	581	275	306
F 電気・ガス・熱供給・水道業	-	-	-	-	-	-	-
G 情 報 通 信 業	-	-	-	-	-	-	-
H 運 輸 業 , 郵 便 業	11	100	88	12	91	81	10
I 卸 売 業 , 小 売 業	110	585	283	302	373	177	196
J 金 融 業 , 保 険 業	4	22	9	13	22	9	13
K 不 動 産 業 , 物 品 賃 貸 業	3	4	2	2	-	-	-
L 学術研究, 専門・技術サービス業	13	27	19	8	10	6	4
M 宿 泊 業 , 飲 食 サ ー ビ ス 業	68	334	78	256	169	32	137
N 生 活 関 連 サ ー ビ ス 業 , 娯 楽 業	32	101	38	63	60	26	34
O 教 育 , 学 習 支 援 業	12	23	6	17	6	3	3
P 医 療 , 福 祉	19	307	42	265	246	25	221
Q 複 合 サ ー ビ ス 事 業	8	73	55	18	53	36	17
R サービス業 (他に分類されないもの)	29	69	41	28	30	16	14
越前町計	1,154	6,939	3,640	3,299	4,776	2,366	2,410
A 農 業 , 林 業	9	107	90	17	54	42	12
B 漁 業	4	65	63	2	46	44	2
@ 農業, 林業, 漁業 間格付不能	-	-	-	-	-	-	-
C 鉱業, 採石業, 砂利採取業	1	2	1	1	1	-	1
D 建 設 業	202	778	651	127	448	377	71
E 製 造 業	222	2,236	1,321	915	1,816	1,037	779
F 電気・ガス・熱供給・水道業	-	-	-	-	-	-	-
G 情 報 通 信 業	-	-	-	-	-	-	-
H 運 輸 業 , 郵 便 業	19	103	83	20	82	65	17
I 卸 売 業 , 小 売 業	269	1,318	597	721	815	353	462
J 金 融 業 , 保 険 業	18	185	103	82	157	79	78
K 不 動 産 業 , 物 品 賃 貸 業	12	24	14	10	13	6	7
L 学術研究, 専門・技術サービス業	19	56	40	16	34	24	10
M 宿 泊 業 , 飲 食 サ ー ビ ス 業	137	782	252	530	373	108	265
N 生 活 関 連 サ ー ビ ス 業 , 娯 楽 業	77	165	65	100	67	28	39
O 教 育 , 学 習 支 援 業	24	40	7	33	10	4	6
P 医 療 , 福 祉	42	811	155	656	728	114	614
Q 複 合 サ ー ビ ス 事 業	10	86	60	26	60	35	25
R サービス業 (他に分類されないもの)	89	181	138	43	72	50	22
美浜町計	589	4,895	3,436	1,459	3,864	2,844	1,020
A 農 業 , 林 業	4	60	28	32	56	24	32
B 漁 業	3	47	47	-	34	34	-
@ 農業, 林業, 漁業 間格付不能	-	-	-	-	-	-	-
C 鉱業, 採石業, 砂利採取業	1	2	2	-	1	1	-
D 建 設 業	103	1,188	1,078	110	1,011	934	77
E 製 造 業	38	309	167	142	240	123	117
F 電気・ガス・熱供給・水道業	9	953	918	35	953	918	35
G 情 報 通 信 業	3	22	19	3	17	14	3
H 運 輸 業 , 郵 便 業	9	96	80	16	88	74	14
I 卸 売 業 , 小 売 業	114	517	247	270	288	125	163
J 金 融 業 , 保 険 業	9	48	23	25	48	23	25
K 不 動 産 業 , 物 品 賃 貸 業	8	19	9	10	7	4	3
L 学術研究, 専門・技術サービス業	18	217	192	25	205	182	23
M 宿 泊 業 , 飲 食 サ ー ビ ス 業	115	484	141	343	198	49	149
N 生 活 関 連 サ ー ビ ス 業 , 娯 楽 業	46	158	92	66	85	55	30
O 教 育 , 学 習 支 援 業	10	34	10	24	22	8	14
P 医 療 , 福 祉	26	198	53	145	178	38	140
Q 複 合 サ ー ビ ス 事 業	5	35	24	11	25	14	11
R サービス業 (他に分類されないもの)	68	508	306	202	408	224	184

産 業 大 分 類	事業所数	従業者数 (注)			うち常用 雇用者		
			男	女		男	女
高浜町計	569	4,984	3,298	1,686	3,893	2,668	1,225
A 農 業 , 林 業	5	67	59	8	35	32	3
B 漁 業	1	11	6	5	1	-	1
@ 農業, 林業, 漁業 間格付不能	-	-	-	-	-	-	-
C 鉱業, 採石業, 砂利採取業	-	-	-	-	-	-	-
D 建 設 業	90	1,133	999	134	970	869	101
E 製 造 業	27	318	224	94	254	178	76
F 電気・ガス・熱供給・水道業	2	525	503	22	525	503	22
G 情 報 通 信 業	2	4	1	3	4	1	3
H 運 輸 業 , 郵 便 業	11	126	93	33	113	83	30
I 卸 売 業 , 小 売 業	104	636	292	344	429	159	270
J 金 融 業 , 保 険 業	8	77	42	35	77	42	35
K 不 動 産 業 , 物 品 賃 貸 業	10	24	11	13	13	4	9
L 学術研究, 専門・技術サービス業	16	243	222	21	218	202	16
M 宿 泊 業 , 飲 食 サ ー ビ ス 業	154	692	200	492	334	84	250
N 生活関連サービス業, 娯楽業	47	151	72	79	66	30	36
O 教 育 , 学 習 支 援 業	18	65	39	26	43	29	14
P 医 療 , 福 祉	14	306	61	245	295	53	242
Q 複 合 サ ー ビ ス 事 業	10	59	41	18	40	26	14
R サービス業 (他に分類されないもの)	50	547	433	114	476	373	103
おおい町計	489	4,076	2,883	1,193	3,287	2,421	866
A 農 業 , 林 業	13	86	63	23	41	28	13
B 漁 業	3	36	22	14	27	17	10
@ 農業, 林業, 漁業 間格付不能	-	-	-	-	-	-	-
C 鉱業, 採石業, 砂利採取業	-	-	-	-	-	-	-
D 建 設 業	114	1,206	1,071	135	1,034	934	100
E 製 造 業	22	227	98	129	199	83	116
F 電気・ガス・熱供給・水道業	2	541	519	22	541	519	22
G 情 報 通 信 業	-	-	-	-	-	-	-
H 運 輸 業 , 郵 便 業	10	94	83	11	87	78	9
I 卸 売 業 , 小 売 業	79	353	154	199	205	86	119
J 金 融 業 , 保 険 業	4	24	10	14	24	10	14
K 不 動 産 業 , 物 品 賃 貸 業	8	48	39	9	37	30	7
L 学術研究, 専門・技術サービス業	18	300	266	34	285	255	30
M 宿 泊 業 , 飲 食 サ ー ビ ス 業	82	353	127	226	195	61	134
N 生活関連サービス業, 娯楽業	47	153	84	69	71	43	28
O 教 育 , 学 習 支 援 業	12	52	20	32	39	17	22
P 医 療 , 福 祉	18	256	59	197	213	42	171
Q 複 合 サ ー ビ ス 事 業	7	48	28	20	48	28	20
R サービス業 (他に分類されないもの)	50	299	240	59	241	190	51
若狭町計	753	5,581	3,192	2,389	3,951	2,270	1,681
A 農 業 , 林 業	16	168	115	53	47	25	22
B 漁 業	1	9	9	-	1	1	-
@ 農業, 林業, 漁業 間格付不能	-	-	-	-	-	-	-
C 鉱業, 採石業, 砂利採取業	-	-	-	-	-	-	-
D 建 設 業	134	695	572	123	457	372	85
E 製 造 業	61	1,652	1,082	570	1,522	1,009	513
F 電気・ガス・熱供給・水道業	-	-	-	-	-	-	-
G 情 報 通 信 業	1	3	-	3	1	-	1
H 運 輸 業 , 郵 便 業	19	252	218	34	203	172	31
I 卸 売 業 , 小 売 業	177	954	468	486	569	283	286
J 金 融 業 , 保 険 業	13	66	38	28	64	37	27
K 不 動 産 業 , 物 品 賃 貸 業	6	19	12	7	13	7	6
L 学術研究, 専門・技術サービス業	14	62	51	11	41	34	7
M 宿 泊 業 , 飲 食 サ ー ビ ス 業	162	756	291	465	319	89	230
N 生活関連サービス業, 娯楽業	51	114	36	78	50	11	39
O 教 育 , 学 習 支 援 業	12	20	4	16	9	3	6
P 医 療 , 福 祉	21	523	115	408	416	89	327
Q 複 合 サ ー ビ ス 事 業	11	110	64	46	110	64	46
R サービス業 (他に分類されないもの)	54	178	117	61	129	74	55

第2表 産業(中分類), 経営組織(4区分)別民営事業所数および男女別従業者数一県

産業中分類	総数											
					うち個人				うち法人			
	事業所数	従業者数 (注)	男	女	事業所数	従業者数 (注)	男	女	事業所数	従業者数 (注)	男	女
A~I全産業 (S公務を除く)	42,815	372,509	204,317	167,923	19,298	54,546	24,694	29,851	23,272	316,697	178,843	137,586
A~I農林漁業	280	3,406	2,722	684	-	-	-	-	256	3,112	2,465	647
A 農業, 林業	244	2,915	2,304	611	-	-	-	-	227	2,757	2,178	579
01 農業	198	2,406	1,848	558	-	-	-	-	182	2,248	1,722	526
02 林業	46	509	456	53	-	-	-	-	45	509	456	53
B 漁業	30	400	355	45	-	-	-	-	24	268	226	42
03 漁業 (水産養殖業を除く)	22	305	281	24	-	-	-	-	16	173	152	21
04 水産養殖業	8	95	74	21	-	-	-	-	8	95	74	21
@ 農業, 林業, 漁業 間格付不能	6	91	63	28	-	-	-	-	5	87	61	26
@Z 農業, 林業, 漁業 間格付不能	6	91	63	28	-	-	-	-	5	87	61	26
C~F非農林漁業 (S公務を除く)	42,535	369,103	201,595	167,239	19,298	54,546	24,694	29,851	23,016	313,585	176,378	136,939
C 鉱業, 採石業, 砂利採取業	19	118	87	31	2	3	3	-	17	115	84	31
05 鉱業, 採石業, 砂利採取業	19	118	87	31	2	3	3	-	17	115	84	31
D 建設業	5,121	33,450	27,610	5,840	2,006	4,912	3,944	968	3,115	28,538	23,666	4,872
06 総合工事業	2,143	15,677	12,783	2,894	579	1,692	1,355	337	1,564	13,985	11,428	2,557
07 職別工事業 (設備工事業を除く)	1,620	6,636	5,445	1,191	1,036	2,269	1,876	393	584	4,367	3,569	798
08 設備工事業	1,254	10,331	8,769	1,562	363	858	655	203	891	9,473	8,114	1,359
DZ 建設業内格付不能	104	806	613	193	28	93	58	35	76	713	555	158
E 製造業	5,610	82,542	50,357	32,167	2,344	6,689	3,506	3,183	3,262	75,813	46,833	28,962
09 食料品製造業	491	6,264	2,271	3,993	203	777	337	440	286	5,471	1,933	3,538
10 飲料・たばこ・飼料製造業	56	416	260	156	6	14	6	8	50	402	254	148
11 繊維工業	1,377	20,054	9,353	10,701	540	1,631	635	996	837	18,423	8,718	9,705
12 木材・木製品製造業 (家具を除く)	226	1,608	1,202	406	104	265	184	81	122	1,343	1,018	325
13 家具・装備品製造業	221	1,143	871	272	159	367	270	97	62	776	601	175
14 パルプ・紙・紙加工品製造業	171	2,004	1,302	702	70	197	97	100	101	1,807	1,205	602
15 印刷・同関連業	299	2,468	1,418	1,050	124	333	184	149	174	2,117	1,222	895
16 化学工業	75	3,625	2,761	864	6	17	9	8	69	3,608	2,752	856
17 石油製品・石炭製品製造業	11	92	82	10	-	-	-	-	10	86	77	9
18 プラスチック製品製造業	226	4,935	3,270	1,665	61	168	84	84	165	4,767	3,186	1,581
19 ゴム製品製造業	19	172	114	58	3	7	4	3	16	165	110	55
20 なめし革・同製品・毛皮製造業	4	56	10	46	2	9	2	7	2	47	8	39
21 窯業・土石製品製造業	177	2,101	1,749	352	59	148	95	53	118	1,953	1,654	299
22 鉄鋼業	63	570	473	97	28	58	40	18	35	512	433	79
23 非鉄金属製造業	52	1,630	1,406	224	19	70	42	28	33	1,560	1,364	196
24 金属製品製造業	372	4,480	3,291	1,171	146	446	317	129	226	4,034	2,974	1,042
25 はん用機械器具製造業	98	917	737	180	41	110	70	40	57	807	667	140
26 生産用機械器具製造業	286	3,856	3,113	743	72	216	149	67	214	3,640	2,964	676
27 業務用機械器具製造業	27	941	569	372	5	14	7	7	22	927	562	365
28 電子部品・デバイス・電子回路製造業	77	10,150	6,529	3,621	9	68	13	55	68	10,082	6,516	3,566
29 電気機械器具製造業	122	3,064	1,924	1,140	22	94	40	54	100	2,970	1,884	1,086
30 情報通信機械器具製造業	12	356	181	175	4	18	5	13	8	338	176	162
31 輸送用機械器具製造業	49	3,252	2,862	390	22	98	39	59	27	3,154	2,823	331
32 その他の製造業	1,048	7,817	4,326	3,491	619	1,514	854	660	429	6,303	3,472	2,831
EZ 製造業内格付不能	51	571	283	288	20	50	23	27	31	521	260	261
F 電気・ガス・熱供給・水道業	44	3,707	3,500	207	-	-	-	-	44	3,707	3,500	207
33 電気業	33	3,571	3,381	190	-	-	-	-	33	3,571	3,381	190
34 ガス業	2	26	20	6	-	-	-	-	2	26	20	6
35 熱供給業	-	-	-	-	-	-	-	-	-	-	-	-
36 水道業	9	110	99	11	-	-	-	-	9	110	99	11
FZ 電気・ガス・熱供給・水道業内格付不能	-	-	-	-	-	-	-	-	-	-	-	-
G 情報通信業	335	4,849	3,399	1,450	18	40	26	14	314	4,805	3,371	1,434
37 通信業	39	459	269	190	1	2	1	1	38	457	268	189
38 放送業	17	617	446	171	-	-	-	-	17	617	446	171
39 情報サービス業	184	2,970	2,128	842	5	11	6	5	178	2,956	2,120	836
40 インターネット附随サービス業	10	63	32	31	-	-	-	-	9	63	32	31
41 映像・音声・文字情報制作業	82	736	521	215	12	27	19	8	69	708	502	206
G1 通信業, 放送業等内格付不能*	2	1	1	-	-	-	-	-	2	1	1	-
G2 通信業, 放送業等内格付不能*	1	3	2	1	-	-	-	-	1	3	2	1
H 運輸業, 郵便業	871	18,667	14,750	3,917	116	203	155	48	752	18,452	14,592	3,860
42 鉄道業	38	1,421	1,116	305	-	-	-	-	38	1,421	1,116	305
43 道路旅客運送業	170	2,309	2,085	224	67	84	68	16	103	2,225	2,017	208
44 道路貨物運送業	440	10,225	8,283	1,942	43	100	76	24	397	10,125	8,207	1,918
45 水運業	9	93	72	21	2	8	6	2	7	85	66	19
46 航空運輸業	1	1	1	-	-	-	-	-	1	1	1	-

(注) 従業者数の総数には男女別が不詳の従業者を含むため、男性と女性の合計は総数と一致しない。

総 数 (続き)												
会 社				会 社 以 外 の 法 人				法 人 で ない 団 体				1 事業所 当たり 従業員数
事業所数	従業員数 (注)	男	女	事業所数	従業員数 (注)	男	女	事業所数	従業員数 (注)	男	女	
19,322	257,992	156,452	101,272	3,950	58,705	22,391	36,314	245	1,266	780	486	8.7
106	845	549	296	150	2,267	1,916	351	24	294	257	37	12.2
91	701	448	253	136	2,056	1,730	326	17	158	126	32	11.9
80	626	381	245	102	1,622	1,341	281	16	158	126	32	12.2
11	75	67	8	34	434	389	45	1	-	-	-	11.1
13	122	85	37	11	146	141	5	6	132	129	3	13.3
10	91	72	19	6	82	80	2	6	132	129	3	13.9
3	31	13	18	5	64	61	3	-	-	-	-	11.9
2	22	16	6	3	65	45	20	1	4	2	2	15.2
2	22	16	6	3	65	45	20	1	4	2	2	15.2
19,216	257,147	155,903	100,976	3,800	56,438	20,475	35,963	221	972	523	449	8.7
16	113	83	30	1	2	1	1	-	-	-	-	6.2
16	113	83	30	1	2	1	1	-	-	-	-	6.2
3,101	28,478	23,614	4,864	14	60	52	8	-	-	-	-	6.5
1,557	13,936	11,384	2,552	7	49	44	5	-	-	-	-	7.3
582	4,364	3,567	797	2	3	2	1	-	-	-	-	4.1
886	9,465	8,108	1,357	5	8	6	2	-	-	-	-	8.2
76	713	555	158	-	-	-	-	-	-	-	-	7.8
3,203	75,094	46,363	28,713	59	719	470	249	4	40	18	22	14.7
266	5,233	1,811	3,422	20	238	122	116	2	16	1	15	12.8
47	392	250	142	3	10	4	6	-	-	-	-	7.4
821	18,197	8,570	9,627	16	226	148	78	-	-	-	-	14.6
114	1,219	909	310	8	124	109	15	-	-	-	-	7.1
61	769	597	172	1	7	4	3	-	-	-	-	5.2
101	1,807	1,205	602	-	-	-	-	-	-	-	-	11.7
174	2,117	1,222	895	-	-	-	-	1	18	12	6	8.3
69	3,608	2,752	856	-	-	-	-	-	-	-	-	48.3
9	72	64	8	1	14	13	1	1	6	5	1	8.4
165	4,767	3,186	1,581	-	-	-	-	-	-	-	-	21.8
16	165	110	55	-	-	-	-	-	-	-	-	9.1
2	47	8	39	-	-	-	-	-	-	-	-	14.0
113	1,937	1,641	296	5	16	13	3	-	-	-	-	11.9
35	512	433	79	-	-	-	-	-	-	-	-	9.0
33	1,560	1,364	196	-	-	-	-	-	-	-	-	31.3
226	4,034	2,974	1,042	-	-	-	-	-	-	-	-	12.0
57	807	667	140	-	-	-	-	-	-	-	-	9.4
213	3,634	2,958	676	1	6	6	-	-	-	-	-	13.5
22	927	562	365	-	-	-	-	-	-	-	-	34.9
68	10,082	6,516	3,566	-	-	-	-	-	-	-	-	131.8
99	2,897	1,837	1,060	1	73	47	26	-	-	-	-	25.1
8	338	176	162	-	-	-	-	-	-	-	-	29.7
27	3,154	2,823	331	-	-	-	-	-	-	-	-	66.4
427	6,300	3,469	2,831	2	3	3	-	-	-	-	-	7.5
30	519	259	260	1	2	1	1	-	-	-	-	11.2
42	3,637	3,435	202	2	70	65	5	-	-	-	-	84.3
33	3,571	3,381	190	-	-	-	-	-	-	-	-	108.2
2	26	20	6	-	-	-	-	-	-	-	-	13.0
-	-	-	-	-	-	-	-	-	-	-	-	-
7	40	34	6	2	70	65	5	-	-	-	-	12.2
-	-	-	-	-	-	-	-	-	-	-	-	-
304	4,654	3,259	1,395	10	151	112	39	3	4	2	2	14.5
37	454	266	188	1	3	2	1	-	-	-	-	11.8
15	494	359	135	2	123	87	36	-	-	-	-	36.3
174	2,938	2,102	836	4	18	18	-	1	3	2	1	16.1
9	63	32	31	-	-	-	-	1	-	-	-	6.3
67	701	497	204	2	7	5	2	1	1	-	1	9.0
1	1	1	-	1	-	-	-	-	-	-	-	0.5
1	3	2	1	-	-	-	-	-	-	-	-	3.0
725	18,243	14,446	3,797	27	209	146	63	3	12	3	9	21.4
36	1,406	1,110	296	2	15	6	9	-	-	-	-	37.4
102	2,223	2,017	206	1	2	-	2	-	-	-	-	13.6
394	10,094	8,180	1,914	3	31	27	4	-	-	-	-	23.2
6	73	55	18	1	12	11	1	-	-	-	-	10.3
1	1	1	-	-	-	-	-	-	-	-	-	1.0

産業中分類	総数											
					うち個人				うち法人			
	事業所数	従業者数 (注)	男	女	事業所数	従業者数 (注)	男	女	事業所数	従業者数 (注)	男	女
47 倉庫業	61	899	628	271	1	2	1	1	60	897	627	270
48 運輸に附帯するサービス業	96	1,790	1,178	612	3	9	4	5	90	1,769	1,171	598
49 郵便業(信書便事業を含む)	45	1,788	1,277	511	-	-	-	-	45	1,788	1,277	511
HZ 運輸業, 郵便業内格付不能	11	141	110	31	-	-	-	-	11	141	110	31
I 卸売業, 小売業	11,075	76,319	39,514	36,771	4,910	14,482	6,727	7,755	6,143	61,737	32,760	28,943
50 各種商品卸売業	26	433	300	133	1	3	2	1	25	430	298	132
51 繊維・衣服等卸売業	311	2,255	1,206	1,049	63	132	76	56	248	2,123	1,130	993
52 飲食料品卸売業	488	4,737	2,754	1,983	125	374	183	191	361	4,354	2,567	1,787
53 建築材料, 鉱物・金属材料等卸売業	572	4,363	3,100	1,263	90	271	185	86	481	4,091	2,915	1,176
54 機械器具卸売業	593	5,909	4,330	1,579	52	139	95	44	540	5,767	4,234	1,533
55 その他の卸売業	607	3,746	2,266	1,480	186	469	232	237	420	3,271	2,031	1,240
56 各種商品小売業	25	1,760	382	1,378	7	18	4	14	18	1,742	378	1,364
57 織物・衣服・身の回り品小売業	1,294	4,736	1,340	3,396	687	1,444	540	904	607	3,292	800	2,492
58 飲食料品小売業	2,522	19,742	8,357	11,385	1,601	5,757	2,473	3,284	911	13,922	5,873	8,049
59 機械器具小売業	1,183	7,251	5,218	2,033	469	1,166	729	437	713	6,082	4,487	1,595
60 その他の小売業	3,019	18,689	9,019	9,636	1,431	4,285	2,026	2,259	1,584	14,390	6,987	7,369
61 無店舗小売業	300	1,660	747	913	146	273	113	160	152	1,386	634	752
I1 卸売業内格付不能	46	448	235	213	7	28	16	12	39	420	219	201
I2 小売業内格付不能	89	590	260	330	45	123	53	70	44	467	207	260
J 金融業, 保険業	836	10,509	4,577	5,932	90	171	93	78	745	10,279	4,438	5,841
62 銀行業	150	2,766	1,240	1,526	-	-	-	-	150	2,766	1,240	1,526
63 協同組織金融業	140	1,930	1,126	804	-	-	-	-	140	1,930	1,126	804
64 クレジットカード業等非預金信用機関	41	428	132	296	12	29	16	13	29	399	116	283
65 金融商品取引業, 商品先物取引業	22	376	214	162	-	-	-	-	22	376	214	162
66 補助的金融業等	7	131	107	24	-	-	-	-	6	72	61	11
67 保険業(保険媒介代理業等を含む)	423	4,268	1,389	2,879	78	142	77	65	345	4,126	1,312	2,814
JZ 金融業, 保険業内格付不能	53	610	369	241	-	-	-	-	53	610	369	241
K 不動産業, 物品賃貸業	1,398	5,554	3,360	2,193	476	825	473	351	921	4,727	2,885	1,842
68 不動産取引業	256	838	482	356	52	99	67	32	204	739	415	324
69 不動産賃貸業・管理業	873	2,605	1,452	1,152	390	646	358	287	482	1,957	1,092	865
K1 不動産業内格付不能	30	442	313	129	10	18	8	10	20	424	305	119
70 物品賃貸業	239	1,669	1,113	556	24	62	40	22	215	1,607	1,073	534
L 学術研究, 専門・技術サービス業	1,531	9,468	6,412	3,056	795	2,172	1,150	1,022	733	7,281	5,252	2,029
71 学術・開発研究機関	33	869	699	170	-	-	-	-	33	869	699	170
72 専門サービス業	696	2,873	1,395	1,478	521	1,604	781	823	174	1,258	606	652
73 広告業	59	397	262	135	3	17	15	2	56	380	247	133
74 技術サービス業	728	5,237	3,995	1,242	266	538	346	192	461	4,696	3,647	1,049
LZ 学術研究, 専門・技術サービス業内格付不能	15	92	61	31	5	13	8	5	9	78	53	25
M 宿泊業, 飲食サービス業	5,383	33,105	11,715	21,174	3,780	13,022	4,346	8,676	1,593	20,029	7,360	12,453
75 宿泊業	850	7,093	2,409	4,684	551	2,043	657	1,386	296	5,035	1,745	3,290
76 飲食店	4,137	23,266	8,511	14,539	3,060	10,351	3,440	6,911	1,071	12,882	5,069	7,597
77 持ち帰り・配達飲食サービス業	348	2,332	628	1,704	150	543	218	325	197	1,783	410	1,373
M2 飲食店等内格付不能*	48	414	167	247	19	85	31	54	29	329	136	193
N 生活関連サービス業, 娯楽業	3,627	15,407	6,616	8,791	2,682	5,339	1,940	3,399	935	9,911	4,573	5,338
78 洗濯・理容・美容・浴場業	2,937	8,357	2,699	5,658	2,453	4,703	1,558	3,145	481	3,592	1,116	2,476
79 その他の生活関連サービス業	312	2,877	1,547	1,330	112	378	225	153	200	2,499	1,322	1,177
80 娯楽業	370	4,154	2,362	1,792	111	246	153	93	252	3,813	2,131	1,682
NZ 生活関連サービス業, 娯楽業内格付不能	8	19	8	11	6	12	4	8	2	7	4	3
O 教育, 学習支援業	1,005	9,357	4,410	4,947	681	1,403	386	1,017	319	7,948	4,023	3,925
81 学校教育	96	6,092	3,075	3,017	4	12	4	8	92	6,080	3,071	3,009
82 その他の教育, 学習支援業	909	3,265	1,335	1,930	677	1,391	382	1,009	227	1,868	952	916
P 医療, 福祉	2,033	39,722	8,892	30,830	935	4,014	1,163	2,851	1,093	35,692	7,727	27,965
83 医療業	1,299	20,439	4,789	15,650	929	3,995	1,162	2,833	370	16,444	3,627	12,817
84 保健衛生	17	412	176	236	2	2	-	2	14	410	176	234
85 社会保険・社会福祉・介護事業	715	18,864	3,923	14,941	4	17	1	16	707	18,831	3,920	14,911
PZ 医療, 福祉内格付不能	2	7	4	3	-	-	-	-	2	7	4	3
Q 複合サービス事業	337	2,951	1,755	1,196	24	59	13	46	313	2,892	1,742	1,150
86 郵便局	239	1,300	620	680	24	59	13	46	215	1,241	607	634
87 協同組合(他に分類されないもの)	98	1,651	1,135	516	-	-	-	-	98	1,651	1,135	516
R サービス業(他に分類されないもの)	3,310	23,378	14,641	8,737	439	1,212	769	443	2,717	21,659	13,572	8,087
88 廃棄物処理業	142	1,941	1,626	315	9	42	36	6	132	1,898	1,590	308
89 自動車整備業	419	1,897	1,460	437	224	586	419	167	195	1,311	1,041	270
90 機械等修理業(別掲を除く)	251	1,420	1,154	266	106	195	136	59	144	1,224	1,017	207
91 職業紹介・労働者派遣業	111	2,627	1,089	1,538	9	109	11	98	99	2,514	1,077	1,437
92 その他の事業サービス業	413	9,265	5,472	3,793	52	195	112	83	355	9,053	5,352	3,701
93 政治・経済・文化団体	490	2,486	1,374	1,112	-	-	-	-	366	2,043	1,114	929
94 宗教	1,361	3,008	1,959	1,049	9	16	11	5	1,342	2,970	1,929	1,041
95 その他のサービス業	25	137	74	63	1	2	1	1	20	126	67	59
RI サービス業(政治・経済・文化団体、宗教)内格付不能	14	36	23	13	-	-	-	-	9	26	18	8
R2 サービス業(政治・経済・文化団体、宗教を除く)内格付不能	84	561	410	151	29	67	43	24	55	494	367	127

総 数 (続き)												
会 社				会 社 以 外 の 法 人				法 人 で ない 団 体				1 事業所 当たり 従業員数
事業所数	従業員数 (注)			事業所数	従業員数 (注)			事業所数	従業員数 (注)			
	男	女		男	女		男	女	男	女		
60	897	627	270	-	-	-	-	-	-	-	-	14.7
72	1,624	1,071	553	18	145	100	45	3	12	3	9	18.6
45	1,788	1,277	511	-	-	-	-	-	-	-	-	39.7
9	137	108	29	2	4	2	2	-	-	-	-	12.8
5,878	58,730	31,311	27,385	265	3,007	1,449	1,558	22	100	27	73	6.9
24	345	226	119	1	85	72	13	-	-	-	-	16.7
243	2,099	1,112	987	5	24	18	6	-	-	-	-	7.3
328	3,966	2,336	1,630	33	388	231	157	2	9	4	5	9.7
460	3,963	2,822	1,141	21	128	93	35	1	1	-	1	7.6
534	5,725	4,209	1,516	6	42	25	17	1	3	1	2	10.0
405	3,197	1,994	1,203	15	74	37	37	1	6	3	3	6.2
18	1,742	378	1,364	-	-	-	-	-	-	-	-	70.4
606	3,292	800	2,492	1	-	-	-	-	-	-	-	3.7
848	12,538	5,469	7,069	63	1,384	404	980	10	63	11	52	7.8
705	6,023	4,436	1,587	8	59	51	8	1	3	2	1	6.1
1,498	13,757	6,567	7,156	86	633	420	213	4	14	6	8	6.2
144	1,253	567	686	8	133	67	66	2	1	-	1	5.5
33	397	209	188	6	23	10	13	-	-	-	-	9.7
32	433	186	247	12	34	21	13	-	-	-	-	6.6
527	7,406	2,693	4,713	218	2,873	1,745	1,128	1	59	46	13	12.6
149	2,762	1,238	1,524	1	4	2	2	-	-	-	-	18.4
1	25	16	9	139	1,905	1,110	795	-	-	-	-	13.8
25	389	109	280	4	10	7	3	-	-	-	-	10.4
22	376	214	162	-	-	-	-	-	-	-	-	17.1
3	24	17	7	3	48	44	4	1	59	46	13	18.7
324	3,796	1,070	2,726	21	330	242	88	-	-	-	-	10.1
3	34	29	5	50	576	340	236	-	-	-	-	11.5
897	4,627	2,815	1,812	24	100	70	30	1	2	2	-	4.0
200	729	406	323	4	10	9	1	-	-	-	-	3.3
465	1,876	1,036	840	17	81	56	25	1	2	2	-	3.0
20	424	305	119	-	-	-	-	-	-	-	-	14.7
212	1,598	1,068	530	3	9	5	4	-	-	-	-	7.0
627	5,819	4,236	1,583	106	1,462	1,016	446	3	15	10	5	6.2
12	264	189	75	21	605	510	95	-	-	-	-	26.3
130	774	372	402	44	484	234	250	1	11	8	3	4.1
56	380	247	133	-	-	-	-	-	-	-	-	6.7
422	4,327	3,377	950	39	369	270	99	1	3	2	1	7.2
7	74	51	23	2	4	2	2	1	1	-	1	6.1
1,559	19,514	7,181	12,117	34	515	179	336	10	54	9	45	6.1
275	4,725	1,635	3,090	21	310	110	200	3	15	7	8	8.3
1,062	12,766	5,021	7,529	9	116	48	68	6	33	2	31	5.6
193	1,694	389	1,305	4	89	21	68	1	6	-	6	6.7
29	329	136	193	-	-	-	-	-	-	-	-	8.6
904	9,604	4,391	5,213	31	307	182	125	10	157	103	54	4.2
477	3,533	1,092	2,441	4	59	24	35	3	62	25	37	2.8
190	2,442	1,274	1,168	10	57	48	9	-	-	-	-	9.2
235	3,622	2,021	1,601	17	191	110	81	7	95	78	17	11.2
2	7	4	3	-	-	-	-	-	-	-	-	2.4
181	1,528	768	760	138	6,420	3,255	3,165	5	6	1	5	9.3
2	33	29	4	90	6,047	3,042	3,005	-	-	-	-	63.5
179	1,495	739	756	48	373	213	160	5	6	1	5	3.6
158	2,607	676	1,931	935	33,085	7,051	26,034	5	16	2	14	19.5
42	386	188	198	328	16,058	3,439	12,619	-	-	-	-	15.7
3	24	14	10	11	386	162	224	1	-	-	-	24.2
112	2,193	472	1,721	595	16,638	3,448	13,190	4	16	2	14	26.4
1	4	2	2	1	3	2	1	-	-	-	-	3.5
213	1,238	607	631	100	1,654	1,135	519	-	-	-	-	8.8
213	1,238	607	631	2	3	-	3	-	-	-	-	5.4
-	-	-	-	98	1,651	1,135	516	-	-	-	-	16.8
881	15,855	10,025	5,830	1,836	5,804	3,547	2,257	154	507	300	207	7.1
119	1,727	1,445	282	13	171	145	26	1	1	-	1	13.7
190	1,294	1,027	267	5	17	14	3	-	-	-	-	4.5
143	1,223	1,016	207	1	1	1	-	1	1	1	-	5.7
70	2,290	943	1,347	29	224	134	90	3	4	1	3	23.7
307	8,821	5,219	3,602	48	232	133	99	6	17	8	9	22.4
-	-	-	-	366	2,043	1,114	929	124	443	260	183	5.1
-	-	-	-	1,342	2,970	1,929	1,041	10	22	19	3	2.2
6	21	14	7	14	105	53	52	4	9	6	3	5.5
-	-	-	-	9	26	18	8	5	10	5	5	2.6
46	479	361	118	9	15	6	9	-	-	-	-	6.7

第3表 産業（大分類）、経営組織（7区分）別民営事業所数および従業者数—県

産 業 大 分 類	総 数		個人経営		株式・有限・相互会社		合名・合資会社	
	事業所数	従業者数	事業所数	従業者数	事業所数	従業者数	事業所数	従業者数
福井県計	42,815	372,509	19,298	54,546	19,202	257,281	73	468
A 農 業 ， 林 業	244	2,915	-	-	78	630	-	-
B 漁 業	30	400	-	-	13	122	-	-
@ 農業，林業，漁業間格付不能	6	91	-	-	2	22	-	-
C 鉱業，採石業，砂利採取業	19	118	2	3	16	113	-	-
D 建 設 業	5,121	33,450	2,006	4,912	3,096	28,463	4	12
E 製 造 業	5,610	82,542	2,344	6,689	3,178	74,924	23	150
F 電気・ガス・熱供給・水道業	44	3,707	-	-	42	3,637	-	-
G 情 報 通 信 業	335	4,849	18	40	303	4,651	-	-
H 運 輸 業 ， 郵 便 業	871	18,667	116	203	719	18,179	6	64
I 卸 売 業 ， 小 売 業	11,075	76,319	4,910	14,482	5,843	58,577	26	112
J 金 融 業 ， 保 険 業	836	10,509	90	171	522	7,351	-	-
K 不 動 産 業 ， 物 品 賃 貸 業	1,398	5,554	476	825	892	4,618	4	8
L 学術研究，専門・技術サービス業	1,531	9,468	795	2,172	617	5,795	1	1
M 宿 泊 業 ， 飲 食 サービス業	5,383	33,105	3,780	13,022	1,554	19,431	4	77
N 生活関連サービス業，娯楽業	3,627	15,407	2,682	5,339	902	9,576	1	26
O 教 育 ， 学 習 支 援 業	1,005	9,357	681	1,403	178	1,512	1	5
P 医 療 ， 福 祉	2,033	39,722	935	4,014	157	2,603	-	-
Q 複 合 サービス事業	337	2,951	24	59	213	1,238	-	-
R サービス業(他に分類されないもの)	3,310	23,378	439	1,212	877	15,839	3	13

合同会社		会社以外の法人		外国の会社		法人でない団体	
事業所数	従業者数	事業所数	従業者数	事業所数	従業者数	事業所数	従業者数
42	186	3,950	58,705	5	57	245	1,266
13	71	136	2,056	-	-	17	158
-	-	11	146	-	-	6	132
-	-	3	65	-	-	1	4
-	-	1	2	-	-	-	-
1	3	14	60	-	-	-	-
2	20	59	719	-	-	4	40
-	-	2	70	-	-	-	-
1	3	10	151	-	-	3	4
-	-	27	209	-	-	3	12
8	38	265	3,007	1	3	22	100
1	1	218	2,873	4	54	1	59
1	1	24	100	-	-	1	2
9	23	106	1,462	-	-	3	15
1	6	34	515	-	-	10	54
1	2	31	307	-	-	10	157
2	11	138	6,420	-	-	5	6
1	4	935	33,085	-	-	5	16
-	-	100	1,654	-	-	-	-
1	3	1,836	5,804	-	-	154	507

第4表 産業（中分類）、従業者規模（10区分）別民営事業所数および従業者数一県

産業中分類	総数				1～4人				5～9人			
	事業所数	従業者数 (注)	従業者数		事業所数	従業者数 (注)	従業者数		事業所数	従業者数 (注)	従業者数	
			男	女			男	女			男	女
A～R 全産業（S公務を除く）	42,815	372,509	204,317	167,923	26,243	56,487	28,956	27,530	8,133	53,015	28,277	24,729
A～B 農林漁業	280	3,406	2,722	684	74	182	129	53	90	621	467	154
A 農業	244	2,915	2,304	611	69	169	122	47	78	528	390	138
01 農林業	198	2,406	1,848	558	53	142	98	44	66	452	328	124
02 林業	46	509	456	53	16	27	24	3	12	76	62	14
B 漁業	30	400	355	45	4	9	5	4	10	80	68	12
03 漁業（水産養殖業を除く）	22	305	281	24	2	4	3	1	9	72	60	12
04 水産養殖業	8	95	74	21	2	5	2	3	1	8	8	-
@ 農業、林業、漁業間格付不能	6	91	63	28	1	4	2	2	2	13	9	4
@Z 農業、林業、漁業間格付不能	6	91	63	28	1	4	2	2	2	13	9	4
C～R 非農林漁業（S公務を除く）	42,535	369,103	201,595	167,239	26,169	56,305	28,827	27,477	8,043	52,394	27,810	24,575
C 鉱業、採石業、砂利採取業	19	118	87	31	10	29	18	11	5	30	23	7
05 鉱業、採石業、砂利採取業	19	118	87	31	10	29	18	11	5	30	23	7
D 建設業	5,121	33,450	27,610	5,840	2,965	6,636	5,148	1,488	1,239	8,037	6,333	1,704
06 総合工事業	2,143	15,677	12,783	2,894	1,017	2,482	1,892	590	653	4,243	3,328	915
07 職別工事業（設備工事業を除く）	1,620	6,636	5,445	1,191	1,208	2,438	1,949	489	277	1,747	1,400	347
08 設備工事業	1,254	10,331	8,769	1,562	691	1,576	1,213	363	275	1,830	1,443	387
DZ 建設業内格付不能	104	806	613	193	49	140	94	46	34	217	162	55
E 製造業	5,610	82,542	50,357	32,167	2,944	6,847	4,050	2,797	1,121	7,433	3,982	3,451
09 食料品製造業	491	6,264	2,271	3,993	203	506	251	255	132	881	340	541
10 飲料・たばこ・飼料製造業	56	416	260	156	23	69	41	28	20	128	87	41
11 繊維・皮革・同製品・毛皮製造業	1,377	20,054	9,353	10,701	689	1,649	801	848	266	1,764	692	1,072
12 木材・木製品製造業（家具を除く）	226	1,608	1,202	406	146	343	249	94	42	256	170	86
13 家具・装飾品製造業	221	1,143	871	272	165	334	246	88	32	196	138	58
14 パルプ・紙・紙加工品製造業	171	2,004	1,302	702	81	197	109	88	34	211	111	100
15 印刷・同関連業	299	2,468	1,418	1,050	178	414	239	175	45	301	156	145
16 化学工業	75	3,625	2,761	864	13	33	25	8	14	96	64	32
17 石油製品・石炭製品製造業	11	92	82	10	2	4	4	-	5	33	29	4
18 プラスチック製品製造業	226	4,935	3,270	1,665	88	237	130	107	44	294	150	144
19 ゴム製品製造業	19	172	114	58	9	22	11	11	7	54	32	22
20 なめし革・同製品・毛皮製造業	4	56	10	46	1	3	1	2	2	11	4	7
21 窯業・土石製品製造業	177	2,101	1,749	352	82	182	124	58	32	207	167	40
22 鉄鋼製造業	63	570	473	97	36	79	55	24	13	91	76	15
23 非鉄金属製造業	52	1,630	1,406	224	19	39	27	12	11	82	52	30
24 金属製品製造業	372	4,480	3,291	1,171	190	444	310	134	82	582	426	156
25 はん用機械器具製造業	98	917	737	180	59	153	105	48	15	98	72	26
26 生産用機械器具製造業	286	3,856	3,113	743	126	311	211	100	83	541	404	137
27 業務用機械器具製造業	27	941	569	372	7	16	8	8	7	41	27	14
28 電子部品・デバイス・電子回路製造業	77	10,150	6,529	3,621	10	22	11	11	9	60	17	43
29 電気機械器具製造業	122	3,064	1,924	1,140	44	107	76	31	22	137	86	51
30 情報通信機械器具製造業	12	356	181	175	6	14	8	6	2	12	2	10
31 輸送用機械器具製造業	49	3,252	2,862	390	19	44	31	13	14	100	48	52
32 その他製造業	1,048	7,817	4,326	3,491	718	1,558	942	616	179	1,192	594	598
EZ 製造業内格付不能	51	571	283	288	30	67	35	32	9	65	38	27
F 電気・ガス・熱供給・水道業	44	3,707	3,500	207	3	10	8	2	10	73	66	7
33 電気	33	3,571	3,381	190	2	8	7	1	5	35	33	2
34 ガス	2	26	20	6	-	-	-	-	-	-	-	-
35 熱供給	-	-	-	-	-	-	-	-	-	-	-	-
36 水道	9	110	99	11	1	2	1	1	5	38	33	5
FZ 電気・ガス・熱供給・水道業内格付不能	-	-	-	-	-	-	-	-	-	-	-	-
G 情報通信業	335	4,849	3,399	1,450	146	339	218	121	86	547	329	218
37 通信業	39	459	269	190	17	46	22	24	13	77	34	43
38 放送業	17	617	446	171	-	-	-	-	6	38	23	15
39 情報サービス業	184	2,970	2,128	842	74	176	119	57	43	278	187	91
40 インターネット附属サービス業	10	63	32	31	3	6	4	2	5	37	14	23
41 映像・音声・文字情報制作業	82	736	521	215	50	107	70	37	19	117	71	46
G1 制作業内格付不能	2	1	1	-	1	1	1	-	-	-	-	-
G2 情報サービス業内格付不能	1	3	2	1	1	3	2	1	-	-	-	-
H 運輸業、郵便業	871	18,667	14,750	3,917	252	525	391	134	172	1,153	940	213
42 鉄道業	38	1,421	1,116	305	16	45	26	19	5	28	25	3
43 道路旅客運送業	170	2,309	2,085	224	84	124	99	25	18	125	112	13
44 道路貨物運送業	440	10,225	8,283	1,942	91	203	159	44	101	671	568	103
45 水運業	9	93	72	21	3	6	5	1	3	24	14	10
46 航空運輸業	1	1	1	-	1	1	1	-	-	-	-	-
47 倉庫業	61	899	628	271	21	47	36	11	9	61	49	12
48 運輸に附帯するサービス業	96	1,790	1,178	612	25	66	38	28	20	138	89	49
49 郵便業（信書便事業を含む）	45	1,788	1,277	511	8	28	24	4	12	79	62	17
HZ 運輸業、郵便業内格付不能	11	141	110	31	3	5	3	2	4	27	21	6
I 卸売業、小売業	11,075	76,319	39,514	36,771	7,049	16,077	7,681	8,396	2,119	13,661	7,236	6,416
50 各種商品卸売業	26	433	300	133	8	18	11	7	7	49	34	15
51 繊維・衣服等卸売業	311	2,255	1,206	1,049	183	430	238	192	68	435	237	198
52 飲食料品卸売業	488	4,737	2,754	1,983	241	599	332	267	116	757	439	318
53 建築材料、鉱物・金属材料等卸売業	572	4,363	3,100	1,263	273	661	421	240	169	1,105	783	322
54 機械器具卸売業	593	5,909	4,330	1,579	274	661	434	227	169	1,102	791	311
55 その他卸売業	607	3,746	2,266	1,480	369	858	456	402	125	812	488	324
56 各種商品小売業	25	1,760	382	1,378	15	42	9	33	-	-	-	-
57 織物・衣服・身の回り品小売業	1,294	4,736	1,340	3,396	1,030	2,286	746	1,540	204	1,258	314	944
58 飲食料品小売業	2,522	19,742	8,357	11,385	1,650	3,705	1,501	2,204	336	2,190	818	1,372
59 機械器具小売業	1,183	7,251	5,218	2,033	723	1,750	1,108	642	262	1,670	1,164	506
60 その他小売業	3,019	18,689	9,019	9,636	1,976	4,466	2,136	2,330	606	3,915	1,977	1,929
61 無店舗小売業	300	1,660	747	913	217	411	188	223	40	266	133	133
I1 卸売業内格付不能	46	448	235	213	24	52	33	19	8	52	24	28
I2 小売業内格付不能	89	590	260	330	66	138	68	70	9	50	34	16
J 金融業、保険業	836	10,509	4,577	5,932	299	723	369	354	211	1,438	706	732
62 銀行業	150	2,766	1,240	1,526	7	21	10	11	51	378	139	239
63 協同組織金融業	140	1,930	1,126	804	27	87	43	44	56	370	200	170
64 クレジットカード業等非預金信用機関	41	428	132	296	30	73	39	34	6	36	24	12
65 金融商品取引業、商品先物取引業	22	376	214	162	5	11	7	4	5	34	25	9
66 補助的金融業等	7	131	107	24	-	-	-	-	1	6	5	1
67 保険業（保険媒介代理業を含む）	423	4,268	1,389	2,879	215	483	256	227	71	470	241	229
JZ 金融業、保険業内格付不能	53	610	369	241	15	48	14	34	21	144	72	72

(注) 従業者の総数には男女別が不詳の従業者を含むため、男性と女性の合計は総数と一致しない。

10～19人				20～29人			
事業所数	従業者数 (注)	従業者数		事業所数	従業者数 (注)	従業者数	
		男	女			男	女
4,593	61,690	34,281	27,332	1,479	35,271	19,225	15,925
61	857	652	205	28	648	529	119
51	717	540	177	23	534	434	100
45	633	460	173	19	441	346	95
6	84	80	4	4	93	88	5
9	126	102	24	4	92	89	3
5	74	67	7	4	92	89	3
4	52	35	17	-	-	-	-
1	14	10	4	1	22	6	16
1	14	10	4	1	22	6	16
4,532	60,833	33,629	27,127	1,451	34,623	18,696	15,806
3	34	28	6	1	25	18	7
3	34	28	6	1	25	18	7
612	8,134	6,759	1,375	156	3,724	3,200	524
333	4,466	3,693	773	81	1,902	1,619	283
97	1,245	1,035	210	21	504	430	74
171	2,255	1,897	358	49	1,194	1,052	142
11	168	134	34	5	124	99	25
736	10,001	5,117	4,866	269	6,496	3,700	2,796
95	1,293	444	849	23	548	168	380
9	126	71	55	1	20	8	12
192	2,673	876	1,797	85	2,062	890	1,172
25	326	223	103	2	48	39	9
10	132	104	28	8	197	163	34
29	370	209	161	12	298	203	95
46	615	333	282	11	248	148	100
13	185	142	43	4	104	79	25
4	55	49	6	-	-	-	-
36	495	257	238	20	460	287	173
1	10	8	2	-	-	-	-
-	-	-	-	-	-	-	-
36	477	375	102	10	242	212	30
6	90	79	11	4	95	80	15
8	108	65	43	3	69	33	36
51	674	502	154	20	481	376	105
14	184	146	38	5	130	109	21
37	491	392	99	15	377	321	56
2	27	19	8	2	51	41	10
11	154	48	106	6	156	81	75
21	294	141	153	8	198	126	72
-	-	-	-	1	24	2	22
10	142	58	84	-	-	-	-
77	1,034	561	473	25	597	298	299
3	46	15	31	4	91	36	55
10	138	129	9	1	25	25	-
7	99	98	1	1	25	25	-
2	26	20	6	-	-	-	-
-	-	-	-	-	-	-	-
1	13	11	2	-	-	-	-
-	-	-	-	-	-	-	-
47	625	452	173	14	339	265	74
5	57	36	21	2	48	42	6
4	61	50	11	1	25	19	6
30	398	304	94	9	220	174	46
-	-	-	-	1	20	14	6
8	109	62	47	1	26	16	10
-	-	-	-	-	-	-	-
-	-	-	-	-	-	-	-
199	2,783	2,382	401	96	2,273	1,971	302
6	78	54	24	1	24	17	7
28	395	355	40	15	353	300	53
112	1,597	1,431	166	60	1,419	1,296	123
2	27	24	3	-	-	-	-
-	-	-	-	-	-	-	-
14	196	122	74	7	165	122	43
25	321	273	48	8	192	147	45
10	139	109	30	5	120	89	31
2	30	14	16	-	-	-	-
1,138	15,154	8,356	6,773	319	7,582	4,079	3,503
5	81	63	18	-	-	-	-
37	521	252	269	11	242	146	96
67	943	580	363	27	653	418	235
91	1,157	861	296	13	294	215	79
96	1,223	856	367	21	507	355	152
74	1,022	649	373	21	507	308	199
1	13	2	11	1	20	3	17
37	433	97	336	9	204	61	143
347	4,662	1,995	2,667	59	1,362	518	844
134	1,780	1,391	389	38	933	707	226
217	2,906	1,414	1,467	104	2,494	1,162	1,332
20	254	147	107	7	180	109	71
7	91	31	60	3	74	39	35
5	68	18	50	5	112	38	74
195	2,665	1,196	1,469	64	1,546	486	1,060
60	830	324	506	14	337	149	188
38	485	283	202	10	241	119	122
4	59	49	10	-	-	-	-
6	83	54	29	1	29	14	15
3	44	37	7	1	22	19	3
72	982	341	641	36	876	156	720
12	182	108	74	2	41	29	12

産業中分類	30~49人				50~99人				100~199人			
	事業所数	従業者数 (注)	男	女	事業所数	従業者数 (注)	男	女	事業所数	従業者数 (注)	男	女
A~R 全産業（S公務を除く）	1,095	41,239	23,204	17,974	656	44,364	24,107	20,257	233	32,136	18,098	14,038
A~B 農林漁業	20	765	659	106	3	164	132	32	1	169	154	15
A 農業	16	634	532	102	3	164	132	32	1	169	154	15
01 農林業	12	455	371	84	2	114	91	23	1	169	154	15
02 林業	4	179	161	18	1	50	41	9	-	-	-	-
B 漁業（水産養殖業を除く）	3	93	91	2	-	-	-	-	-	-	-	-
03 漁業（水産養殖業を除く）	2	63	62	1	-	-	-	-	-	-	-	-
04 水産養殖業	1	30	29	1	-	-	-	-	-	-	-	-
@ 農業、林業、漁業間格付不能	1	38	36	2	-	-	-	-	-	-	-	-
@Z 農業、林業、漁業間格付不能	1	38	36	2	-	-	-	-	-	-	-	-
C~R 非農林漁業（S公務を除く）	1,075	40,474	22,545	17,868	653	44,200	23,975	20,225	232	31,967	17,944	14,023
C 鉱業、採石業、砂利採取業	-	-	-	-	-	-	-	-	-	-	-	-
05 鉱業、採石業、砂利採取業	-	-	-	-	-	-	-	-	-	-	-	-
D 建設業	96	3,551	3,083	468	34	2,291	2,038	253	3	393	373	20
06 総合工事	37	1,367	1,151	216	15	952	855	97	2	265	245	20
07 職別工事（設備工事業を除く）	13	485	423	62	1	89	80	9	1	128	128	-
08 設備工事	41	1,542	1,385	157	18	1,250	1,103	147	-	-	-	-
DZ 建設業内格付不能	5	157	124	33	-	-	-	-	-	-	-	-
E 製造業	234	8,933	5,303	3,630	167	11,537	6,940	4,597	82	11,394	7,293	4,101
09 食料品製造業	17	617	272	345	14	997	379	618	4	506	141	365
10 飲料・たばこ・飼料製造業	2	73	53	20	-	-	-	-	-	-	-	-
11 繊維・衣服等卸売業	64	2,461	1,172	1,289	47	3,363	1,623	1,740	22	3,069	1,597	1,472
12 木材・木製品製造業（家具を除く）	9	350	296	54	-	-	-	-	2	285	225	60
13 家具・装備品製造業	4	152	114	38	2	132	106	26	-	-	-	-
14 パルプ・紙・紙加工品製造業	7	263	200	63	6	385	221	164	2	280	249	31
15 印刷・同関連業	12	463	286	177	3	175	100	75	2	252	156	96
16 化学工業	9	343	307	36	10	651	578	73	6	948	738	210
17 石油製品・石炭製品製造業	-	-	-	-	-	-	-	-	-	-	-	-
18 プラスチック製品製造業	16	622	410	212	10	683	506	177	8	1,137	766	371
19 ゴム製品製造業	1	31	17	14	1	55	46	9	-	-	-	-
20 なめし革・同製品・毛皮製造業	1	42	5	37	-	-	-	-	-	-	-	-
21 窯業・土石製品製造業	7	267	225	42	3	240	202	38	4	486	444	42
22 鉄鋼製造業	1	31	26	5	3	184	157	27	-	-	-	-
23 非鉄金属製造業	4	154	133	21	4	259	231	28	2	252	228	24
24 金属製品製造業	12	477	331	146	9	553	435	118	5	773	563	210
25 はん用機械器具製造業	2	86	69	17	2	135	119	16	1	131	117	14
26 生産用機械器具製造業	11	377	319	58	10	696	561	135	1	104	94	10
27 業務用機械器具製造業	3	121	52	69	2	155	130	25	4	530	292	238
28 電子部品・デバイス・電子回路製造業	12	462	246	216	12	829	413	416	7	890	630	260
29 電気機械器具製造業	12	436	163	273	10	730	399	331	1	177	79	98
30 情報通信機械器具製造業	-	-	-	-	2	114	57	57	1	192	112	80
31 輸送用機械器具製造業	2	85	45	40	2	124	109	15	1	176	166	10
32 その他製造業	24	948	532	416	14	983	524	459	8	1,070	611	459
EZ 製造業内格付不能	2	72	30	42	1	94	44	50	1	136	85	51
F 電気・ガス・熱供給・水道業	5	181	164	17	6	391	372	19	2	231	211	20
33 電気	5	181	164	17	5	334	318	16	2	231	211	20
34 ガス	-	-	-	-	-	-	-	-	-	-	-	-
35 熱供給	-	-	-	-	-	-	-	-	-	-	-	-
36 水道	-	-	-	-	1	57	54	3	-	-	-	-
FZ 電気・ガス・熱供給・水道業内格付不能	-	-	-	-	-	-	-	-	-	-	-	-
G 情報通信業	14	549	372	177	7	509	371	138	9	1,182	838	344
37 情報通信業	-	-	-	-	1	99	83	16	1	132	52	80
38 放送	3	105	74	31	-	-	-	-	3	388	280	108
39 情報サービス業	10	404	275	129	5	360	248	112	5	662	506	156
40 インターネット附属サービス業	-	-	-	-	-	-	-	-	-	-	-	-
41 映像・音声・文字情報制作業	1	40	23	17	1	50	40	10	-	-	-	-
G1 通信業、放送業、映像・音声・文字情報制作業内格付不能	-	-	-	-	-	-	-	-	-	-	-	-
G2 情報サービス業内格付不能	-	-	-	-	-	-	-	-	-	-	-	-
H 運輸業、郵便業	76	2,920	2,490	430	47	3,132	2,541	591	21	2,814	2,322	492
42 鉄道	4	132	107	25	2	104	86	18	1	111	94	17
43 道路旅客運送業	14	529	483	46	10	649	605	44	1	134	131	3
44 道路貨物運送業	41	1,599	1,438	161	19	1,347	1,213	134	14	1,984	1,703	281
45 水運	1	36	29	7	-	-	-	-	-	-	-	-
46 航空運送	-	-	-	-	-	-	-	-	-	-	-	-
47 航空運送	6	217	166	51	4	213	133	80	-	-	-	-
48 運輸に付帯するサービス業	6	251	142	109	9	598	355	243	2	224	134	90
49 郵便業（信書便事業を含む）	2	77	53	24	3	221	149	72	3	361	260	101
HZ 運輸業、郵便業内格付不能	2	79	72	7	-	-	-	-	-	-	-	-
I 卸売業、小売業	231	8,747	4,697	4,050	131	8,655	4,336	4,319	27	3,591	1,556	2,035
50 卸売業、小売業	2	77	55	22	3	208	137	71	-	-	-	-
51 繊維・衣服等卸売業	5	191	90	101	3	167	80	87	2	269	163	106
52 飲食料品卸売業	22	818	463	355	10	686	446	240	2	281	76	205
53 建築材料、鉱物・金属材料等卸売業	15	584	422	162	4	251	187	64	-	-	-	-
54 機械器具卸売業	22	835	600	235	5	316	229	87	3	344	273	71
55 その他卸売業	8	291	196	95	4	256	169	87	-	-	-	-
56 各種商品小売業	-	-	-	-	-	-	-	-	3	485	111	374
57 繊維・衣服・身の回り品小売業	7	253	47	206	3	188	37	151	1	114	38	76
58 飲食料品小売業	55	2,122	998	1,124	60	4,113	1,859	2,254	12	1,588	668	920
59 機械器具小売業	16	552	404	148	7	421	323	98	1	145	121	24
60 その他小売業	69	2,644	1,231	1,413	26	1,635	714	921	2	209	72	137
61 無店舗小売業	5	184	76	108	3	209	60	149	1	156	34	122
I1 卸売業内格付不能	3	117	72	45	1	62	36	26	-	-	-	-
I2 小売業内格付不能	2	79	43	36	2	143	59	84	-	-	-	-
J 金融業、保険業	39	1,462	536	926	17	1,166	549	617	3	377	241	136
62 銀行	13	482	208	274	2	161	57	104	1	129	69	60
63 協同組織金融業	4	146	78	68	3	229	161	68	1	148	96	52
64 クレジットカード業等非預金信用機関	-	-	-	-	-	-	-	-	-	-	-	-
65 金融商品取引業、商品先物取引業	4	149	83	66	1	70	31	39	-	-	-	-
66 補助的金融業等	-	-	-	-	1	59	46	13	-	-	-	-
67 保険業（保険媒介代理業等を含む）	17	640	131	509	9	597	220	377	-	-	-	-
JZ 金融業、保険業内格付不能	1	45	36	9	1	50	34	16	1	100	76	24

200～299人				300人以上				出向・派遣業者のみ			
事業所数	従業者数 (注)			事業所数	従業者数 (注)			事業所数	従業者数 (注)		
		男	女			男	女			男	女
72	17,110	9,577	7,533	51	31,197	18,592	12,605	260	-	-	-
-	-	-	-	-	-	-	-	3	-	-	-
-	-	-	-	-	-	-	-	3	-	-	-
-	-	-	-	-	-	-	-	3	-	-	-
-	-	-	-	-	-	-	-	-	-	-	-
-	-	-	-	-	-	-	-	-	-	-	-
-	-	-	-	-	-	-	-	-	-	-	-
-	-	-	-	-	-	-	-	-	-	-	-
72	17,110	9,577	7,533	51	31,197	18,592	12,605	257	-	-	-
-	-	-	-	-	-	-	-	-	-	-	-
3	684	676	8	-	-	-	-	13	-	-	-
-	-	-	-	-	-	-	-	5	-	-	-
-	-	-	-	-	-	-	-	2	-	-	-
3	684	676	8	-	-	-	-	6	-	-	-
-	-	-	-	-	-	-	-	-	-	-	-
22	5,297	3,160	2,137	20	14,604	10,812	3,792	15	-	-	-
1	246	98	148	2	670	178	492	-	-	-	-
-	-	-	-	-	-	-	-	1	-	-	-
9	2,124	1,040	1,084	2	889	662	227	1	-	-	-
-	-	-	-	-	-	-	-	-	-	-	-
-	-	-	-	-	-	-	-	-	-	-	-
-	-	-	-	-	-	-	-	2	-	-	-
3	739	456	283	1	526	372	154	2	-	-	-
-	-	-	-	-	-	-	-	-	-	-	-
1	241	209	32	2	766	555	211	1	-	-	-
-	-	-	-	-	-	-	-	-	-	-	-
-	-	-	-	-	-	-	-	3	-	-	-
-	-	-	-	-	-	-	-	-	-	-	-
-	-	-	-	1	667	637	30	-	-	-	-
2	496	348	148	-	-	-	-	1	-	-	-
-	-	-	-	-	-	-	-	-	-	-	-
1	251	224	27	2	708	587	121	-	-	-	-
-	-	-	-	-	-	-	-	-	-	-	-
4	983	587	396	6	6,594	4,496	2,098	-	-	-	-
1	217	198	19	2	768	656	112	1	-	-	-
-	-	-	-	-	-	-	-	-	-	-	-
-	-	-	-	1	2,581	2,405	176	-	-	-	-
-	-	-	-	1	435	264	171	2	-	-	-
-	-	-	-	-	-	-	-	1	-	-	-
1	294	256	38	5	2,364	2,269	95	1	-	-	-
1	294	256	38	5	2,364	2,269	95	-	-	-	-
-	-	-	-	-	-	-	-	-	-	-	-
-	-	-	-	-	-	-	-	1	-	-	-
-	-	-	-	-	-	-	-	-	-	-	-
3	759	554	205	-	-	-	-	9	-	-	-
-	-	-	-	-	-	-	-	-	-	-	-
2	472	315	157	-	-	-	-	6	-	-	-
-	-	-	-	-	-	-	-	1	-	-	-
1	287	239	48	-	-	-	-	1	-	-	-
-	-	-	-	-	-	-	-	1	-	-	-
-	-	-	-	-	-	-	-	-	-	-	-
2	573	511	62	4	2,494	1,202	1,292	2	-	-	-
2	573	511	62	1	326	196	130	-	-	-	-
-	-	-	-	-	-	-	-	-	-	-	-
-	-	-	-	1	1,405	475	930	1	-	-	-
-	-	-	-	-	-	-	-	-	-	-	-
-	-	-	-	-	-	-	-	-	-	-	-
-	-	-	-	-	-	-	-	1	-	-	-
-	-	-	-	2	763	531	232	-	-	-	-
9	2,158	1,033	1,125	2	694	540	154	50	-	-	-
-	-	-	-	-	-	-	-	1	-	-	-
-	-	-	-	-	-	-	-	2	-	-	-
-	-	-	-	-	-	-	-	3	-	-	-
-	-	-	-	1	311	211	100	6	-	-	-
2	538	463	75	1	383	329	54	-	-	-	-
-	-	-	-	-	-	-	-	6	-	-	-
5	1,200	257	943	-	-	-	-	-	-	-	-
-	-	-	-	-	-	-	-	3	-	-	-
-	-	-	-	-	-	-	-	3	-	-	-
-	-	-	-	-	-	-	-	2	-	-	-
2	420	313	107	-	-	-	-	17	-	-	-
-	-	-	-	-	-	-	-	7	-	-	-
-	-	-	-	-	-	-	-	-	-	-	-
5	1,132	494	638	-	-	-	-	3	-	-	-
2	428	284	144	-	-	-	-	-	-	-	-
1	224	146	78	-	-	-	-	-	-	-	-
1	260	20	240	-	-	-	-	-	-	-	-
-	-	-	-	-	-	-	-	-	-	-	-
-	-	-	-	-	-	-	-	1	-	-	-
1	220	44	176	-	-	-	-	2	-	-	-
-	-	-	-	-	-	-	-	-	-	-	-

産業中分類	総数				1～4人				5～9人			
	事業所数	従業者数 (注)			事業所数	従業者数 (注)			事業所数	従業者数 (注)		
			男	女			男	女			男	女
K 不動産業, 物品賃貸業	1,398	5,554	3,360	2,193	1,123	2,162	1,233	928	155	968	622	346
68 不動産取引業	256	838	482	356	212	470	274	196	26	166	95	71
69 不動産賃貸業・管理業	873	2,605	1,452	1,152	764	1,338	739	598	64	382	241	141
K1 不動産業内格付不能	30	442	313	129	23	49	23	26	3	18	7	11
70 物品賃貸業	239	1,669	1,113	556	124	305	197	108	62	402	279	123
L 学術研究, 専門・技術サービス業	1,531	9,468	6,412	3,056	1,058	2,199	1,355	844	264	1,719	962	757
71 学術・開発研究機関	33	869	699	170	9	26	16	10	9	59	41	18
72 専門サービス業	696	2,873	1,395	1,478	512	1,070	595	475	121	775	321	454
73 広告業	59	397	262	135	32	74	49	25	18	125	90	35
74 技術サービス業	728	5,237	3,995	1,242	493	1,001	682	319	115	751	505	246
LZ 学術研究, 専門・技術サービス業内格付不能	15	92	61	31	12	28	13	15	1	9	5	4
M 宿泊業, 飲食サービス業	5,383	33,105	11,715	21,174	3,349	7,658	2,612	5,046	1,164	7,600	2,552	5,048
75 宿泊業	850	7,093	2,409	4,684	487	1,243	437	806	196	1,282	386	896
76 飲食店	4,137	23,266	8,511	14,539	2,662	5,896	1,992	3,904	844	5,525	1,965	3,560
77 持ち帰り・配達飲食サービス業	348	2,332	628	1,704	178	453	152	301	108	689	172	517
M2 飲食店, 持ち帰り・配達飲食サービス業内格付不能	48	414	167	247	22	66	31	35	16	104	29	75
N 生活関連サービス業, 娯楽業	3,627	15,407	6,616	8,791	2,959	5,472	1,761	3,711	339	2,154	889	1,265
78 洗濯・理容・美容・浴場業	2,937	8,357	2,699	5,658	2,617	4,736	1,426	3,310	206	1,271	418	853
79 その他の生活関連サービス業	312	2,877	1,547	1,330	180	404	141	263	70	452	223	229
80 娯楽業	370	4,154	2,362	1,792	155	318	188	130	62	426	246	180
NZ 生活関連サービス業, 娯楽業内格付不能	8	19	8	11	7	14	6	8	1	5	2	3
O 教育, 学習支援業	1,005	9,357	4,410	4,947	736	1,098	312	786	109	703	265	438
81 学校教育	96	6,092	3,075	3,017	8	16	8	8	10	66	17	49
82 その他の教育, 学習支援業	909	3,265	1,335	1,930	728	1,082	304	778	99	637	248	389
P 医療, 福祉	2,033	39,722	8,892	30,830	726	1,528	665	863	527	3,542	762	2,780
83 医療	1,299	20,439	4,789	15,650	608	1,232	586	646	403	2,674	607	2,067
84 保健衛生	17	412	176	236	8	15	7	8	2	13	9	4
85 社会保険・社会福祉・介護事業	715	18,864	3,923	14,941	108	274	68	206	122	855	146	709
PZ 医療, 福祉内格付不能	2	7	4	3	2	7	4	3	-	-	-	-
Q 複合サービス事業	337	2,951	1,755	1,196	184	526	186	340	86	523	230	293
86 郵便局	239	1,300	620	680	154	481	176	305	66	380	145	235
87 協同組合(他に分類されないもの)	98	1,651	1,135	516	30	45	10	35	20	143	85	58
R サービス業(他に分類されないもの)	3,310	23,378	14,641	8,737	2,366	4,476	2,820	1,656	436	2,813	1,913	900
88 廃棄物処理業	142	1,941	1,626	315	45	100	82	18	42	286	217	69
89 自動車整備業	419	1,897	1,460	437	267	617	439	178	119	758	585	173
90 機械等修理業(別掲を除く)	251	1,420	1,154	266	167	327	248	79	38	237	186	51
91 職業紹介・労働者派遣業	111	2,627	1,089	1,538	41	97	53	44	26	163	106	57
92 その他の事業サービス業	413	9,265	5,472	3,793	166	359	230	129	68	447	265	182
93 政治・経済・文化団体	490	2,486	1,374	1,112	339	624	242	382	52	351	195	156
94 宗教	1,361	3,008	1,959	1,049	1,264	2,191	1,434	757	66	404	249	155
95 その他のサービス業	25	137	74	63	10	29	13	16	10	62	36	26
R1 サービス業(政治・経済・文化団体、宗教)内格付不能	14	36	23	13	10	17	8	9	1	5	2	3
R2 サービス業(政治・経済・文化団体、宗教を除く)内格付不能	84	561	410	151	57	115	71	44	14	100	72	28

10～19人				20～29人			
事業所数	従業者数 (注)	従業者数		事業所数	従業者数 (注)	従業者数	
		男	女			男	女
70	908	554	354	15	348	194	154
11	131	68	63	3	71	45	26
23	298	188	110	4	88	52	36
1	19	11	8	-	-	-	-
35	460	287	173	8	189	97	92
130	1,701	1,046	655	29	700	456	244
5	71	48	23	2	53	24	29
47	596	271	325	9	217	105	112
5	71	48	23	2	55	31	24
72	953	670	283	16	375	296	79
1	10	9	1	-	-	-	-
564	7,500	2,703	4,763	163	3,770	1,382	2,267
86	1,141	355	786	29	697	206	491
429	5,713	2,178	3,501	123	2,817	1,069	1,627
44	571	149	422	8	185	54	131
5	75	21	54	3	71	53	18
168	2,289	1,233	1,056	66	1,584	803	781
47	586	237	349	15	355	114	241
33	444	262	182	12	293	150	143
88	1,259	734	525	39	936	539	397
-	-	-	-	-	-	-	-
84	1,124	452	672	23	566	263	303
33	467	167	300	12	307	142	165
51	657	285	372	11	259	121	138
323	4,381	946	3,435	152	3,645	579	3,066
161	2,067	430	1,637	29	698	126	572
2	29	18	11	1	26	12	14
160	2,285	498	1,787	122	2,921	441	2,480
-	-	-	-	-	-	-	-
33	441	265	176	12	283	198	85
11	135	87	48	3	62	45	17
22	306	178	128	9	221	153	68
220	2,955	2,011	944	71	1,717	1,077	640
28	399	346	53	9	213	181	32
27	349	287	62	4	99	82	17
30	403	346	57	5	136	95	41
12	154	48	106	8	197	106	91
64	865	486	379	30	740	388	352
32	421	247	174	11	247	183	64
15	204	129	75	3	62	38	24
2	23	21	2	1	23	4	19
1	14	13	1	-	-	-	-
9	123	88	35	-	-	-	-

産業中分類	30～49人				50～99人				100～199人			
	事業所数	従業者数 (注)			事業所数	従業者数 (注)			事業所数	従業者数 (注)		
		男	女			男	女			男	女	
K 不動産業, 物品賃貸業	9	338	208	130	6	379	275	104	3	451	274	177
68 不動産取引業	-	-	-	-	-	-	-	-	-	-	-	-
69 不動産賃貸業・管理業	5	184	86	98	3	167	111	56	1	148	35	113
K1 不動産業内格付不能	-	-	-	-	1	53	33	20	2	303	239	64
70 物品賃貸業	4	154	122	32	2	159	131	28	-	-	-	-
L 学術研究, 専門・技術サービス業	22	839	648	191	12	837	662	175	7	1,012	858	154
71 学術・開発研究機関	2	81	77	4	1	92	77	15	2	275	221	54
72 専門サービス業	4	150	67	83	1	65	36	29	-	-	-	-
73 広告業	2	72	44	28	-	-	-	-	-	-	-	-
74 技術サービス業	13	491	426	65	10	680	549	131	5	737	637	100
LZ 学術研究, 専門・技術サービス業内格付不能	1	45	34	11	-	-	-	-	-	-	-	-
M 宿泊業, 飲食サービス業	81	2,933	1,006	1,866	34	2,205	859	1,346	7	944	363	581
75 宿泊業	23	874	273	601	12	867	338	529	5	722	305	417
76 飲食店	51	1,799	672	1,066	19	1,172	487	685	1	116	19	97
77 持ち帰り・配達飲食サービス業	6	223	44	179	2	105	18	87	1	106	39	67
M2 飲食店, 持ち帰り・配達飲食サービス業内格付不能	1	37	17	20	1	61	16	45	-	-	-	-
N 生活関連サービス業, 娯楽業	42	1,604	683	921	14	863	372	491	5	629	331	298
78 洗濯・理容・美容・浴場業	18	734	205	529	5	298	108	190	3	377	191	186
79 その他の生活関連サービス業	6	215	148	67	4	257	79	178	-	-	-	-
80 娯楽業	18	655	330	325	5	308	185	123	2	252	140	112
NZ 生活関連サービス業, 娯楽業内格付不能	-	-	-	-	-	-	-	-	-	-	-	-
O 教育, 学習支援業	23	821	446	375	12	799	472	327	6	909	570	339
81 学校教育	14	481	252	229	7	509	289	220	6	909	570	339
82 その他の教育, 学習支援業	9	340	194	146	5	290	183	107	-	-	-	-
P 医療, 福祉	125	4,638	889	3,749	114	7,893	1,771	6,122	33	4,619	938	3,681
83 医療	36	1,347	273	1,074	22	1,520	339	1,181	21	2,990	633	2,357
84 保健衛生	-	-	-	-	2	169	59	110	1	160	71	89
85 社会保険・社会福祉・介護事業	89	3,291	616	2,675	90	6,204	1,373	4,831	11	1,469	234	1,235
PZ 医療, 福祉内格付不能	-	-	-	-	-	-	-	-	-	-	-	-
Q 複合サービス事業	13	519	362	157	4	265	185	80	3	394	329	65
86 郵便局	3	113	77	36	2	129	90	39	-	-	-	-
87 協同組合(他に分類されないもの)	10	406	285	121	2	136	95	41	3	394	329	65
R サービス業(他に分類されないもの)	65	2,439	1,658	781	48	3,278	2,232	1,046	21	3,027	1,447	1,580
88 廃棄物処理業	9	357	298	59	5	327	273	54	2	259	229	30
89 自動車整備業	2	74	67	7	-	-	-	-	-	-	-	-
90 機械等修理業(別掲を除く)	4	138	115	23	3	179	164	15	-	-	-	-
91 職業紹介・労働者派遣業	11	402	158	244	7	468	219	249	4	624	184	440
92 その他の事業サービス業	32	1,208	847	361	24	1,704	1,161	543	15	2,144	1,034	1,110
93 政治・経済・文化団体	3	106	75	31	6	384	225	159	-	-	-	-
94 宗教	2	75	53	22	1	72	56	16	-	-	-	-
95 その他のサービス業	-	-	-	-	-	-	-	-	-	-	-	-
R1 サービス業(政治・経済・文化団体, 宗教)内格付不能	-	-	-	-	-	-	-	-	-	-	-	-
R2 サービス業(政治・経済・文化団体, 宗教を除く)内格付不能	2	79	45	34	2	144	134	10	-	-	-	-

200~299人				300人以上				300人以上				
事業所数	従業者数 (注)	男		事業所数	従業者数 (注)	男		事業所数	従業者数 (注)	男		女
		男	女			男	女			男	女	
-	-	-	-	-	-	-	-	17	-	-	-	-
-	-	-	-	-	-	-	-	4	-	-	-	-
-	-	-	-	-	-	-	-	9	-	-	-	-
-	-	-	-	-	-	-	-	-	-	-	-	-
-	-	-	-	-	-	-	-	4	-	-	-	-
2	461	425	36	-	-	-	-	7	-	-	-	-
1	212	195	17	-	-	-	-	2	-	-	-	-
-	-	-	-	-	-	-	-	2	-	-	-	-
-	-	-	-	-	-	-	-	-	-	-	-	-
1	249	230	19	-	-	-	-	3	-	-	-	-
-	-	-	-	-	-	-	-	-	-	-	-	-
2	495	238	257	-	-	-	-	19	-	-	-	-
1	267	109	158	-	-	-	-	11	-	-	-	-
1	228	129	99	-	-	-	-	7	-	-	-	-
-	-	-	-	-	-	-	-	1	-	-	-	-
-	-	-	-	-	-	-	-	-	-	-	-	-
-	-	-	-	1	812	544	268	33	-	-	-	-
-	-	-	-	-	-	-	-	26	-	-	-	-
-	-	-	-	1	812	544	268	6	-	-	-	-
-	-	-	-	-	-	-	-	1	-	-	-	-
-	-	-	-	-	-	-	-	-	-	-	-	-
3	653	421	232	3	2,684	1,209	1,475	6	-	-	-	-
3	653	421	232	3	2,684	1,209	1,475	-	-	-	-	-
-	-	-	-	-	-	-	-	6	-	-	-	-
12	2,714	762	1,952	14	6,762	1,580	5,182	7	-	-	-	-
5	1,149	215	934	14	6,762	1,580	5,182	-	-	-	-	-
-	-	-	-	-	-	-	-	1	-	-	-	-
7	1,565	547	1,018	-	-	-	-	6	-	-	-	-
-	-	-	-	-	-	-	-	-	-	-	-	-
-	-	-	-	-	-	-	-	2	-	-	-	-
-	-	-	-	-	-	-	-	-	-	-	-	-
-	-	-	-	-	-	-	-	2	-	-	-	-
8	1,890	1,047	843	2	783	436	347	73	-	-	-	-
-	-	-	-	-	-	-	-	2	-	-	-	-
-	-	-	-	-	-	-	-	-	-	-	-	-
-	-	-	-	-	-	-	-	4	-	-	-	-
2	522	215	307	-	-	-	-	-	-	-	-	-
6	1,368	832	536	1	430	229	201	7	-	-	-	-
-	-	-	-	1	353	207	146	46	-	-	-	-
-	-	-	-	-	-	-	-	10	-	-	-	-
-	-	-	-	-	-	-	-	2	-	-	-	-
-	-	-	-	-	-	-	-	2	-	-	-	-
-	-	-	-	-	-	-	-	-	-	-	-	-

第5表 産業（大分類）、従業者規模（8区分）別民営事業所数および従業者数—市町

産業大分類	総数		1～4人		5～9人		10～19人	
	事業所数	従業者数	事業所数	従業者数	事業所数	従業者数	事業所数	従業者数
福井市計	16,100	146,810	9,420	20,561	3,210	20,988	1,891	25,407
A 農業, 林業	52	604	11	21	16	115	14	196
B 漁業	1	23	-	-	-	-	-	-
@ 農業, 林業, 漁業 間格付不能	2	52	-	-	-	-	1	14
C 鉱業, 採石業, 砂利採取業	8	48	2	6	4	21	2	21
D 建設業	1,635	11,580	863	1,965	427	2,792	233	3,106
E 製造業	1,486	20,941	742	1,786	326	2,159	216	2,936
F 電気・ガス・熱供給・水道業	5	422	-	-	-	-	1	19
G 情報通信業	205	3,241	81	212	53	347	35	457
H 運輸業, 郵便業	332	7,551	116	231	56	374	69	989
I 卸売業, 小売業	4,506	35,167	2,674	6,258	928	6,045	517	6,914
J 金融業, 保険業	415	5,894	144	327	93	625	100	1,352
K 不動産業, 物品賃貸業	743	3,154	590	1,149	87	558	37	487
L 学術研究, 専門・技術サービス業	733	3,854	507	1,086	131	874	68	869
M 宿泊業, 飲食サービス業	1,960	12,899	1,178	2,586	399	2,622	250	3,340
N 生活関連サービス業, 娯楽業	1,342	7,351	1,028	1,935	152	957	79	1,074
O 教育, 学習支援業	404	4,292	253	397	59	372	49	673
P 医療, 福祉	829	17,464	292	637	236	1,563	116	1,586
Q 複合サービス事業	120	860	59	170	42	251	12	156
R サービス業(他に分類されないもの)	1,322	11,413	880	1,795	201	1,313	92	1,218
敦賀市計	3,433	33,382	1,936	4,264	690	4,539	436	5,772
A 農業, 林業	5	22	1	2	3	20	-	-
B 漁業	-	-	-	-	-	-	-	-
@ 農業, 林業, 漁業 間格付不能	-	-	-	-	-	-	-	-
C 鉱業, 採石業, 砂利採取業	1	3	1	3	-	-	-	-
D 建設業	493	4,155	232	556	132	861	83	1,086
E 製造業	189	4,604	81	190	40	270	29	386
F 電気・ガス・熱供給・水道業	7	678	-	-	1	7	2	32
G 情報通信業	28	244	15	29	7	40	2	27
H 運輸業, 郵便業	98	2,479	16	35	22	145	19	254
I 卸売業, 小売業	885	6,093	536	1,242	180	1,176	109	1,449
J 金融業, 保険業	60	636	23	53	18	127	12	162
K 不動産業, 物品賃貸業	119	566	84	168	19	117	12	141
L 学術研究, 専門・技術サービス業	140	2,003	78	160	29	192	14	188
M 宿泊業, 飲食サービス業	581	3,501	355	835	127	847	59	772
N 生活関連サービス業, 娯楽業	299	1,264	236	463	30	198	18	258
O 教育, 学習支援業	65	536	44	63	8	53	6	76
P 医療, 福祉	167	3,201	56	118	31	208	42	556
Q 複合サービス事業	16	219	5	17	4	23	4	46
R サービス業(他に分類されないもの)	280	3,178	173	330	39	255	25	339
小浜市計	1,846	13,098	1,195	2,556	329	2,141	196	2,655
A 農業, 林業	6	54	2	6	2	15	2	33
B 漁業	1	7	-	-	1	7	-	-
@ 農業, 林業, 漁業 間格付不能	1	4	1	4	-	-	-	-
C 鉱業, 採石業, 砂利採取業	-	-	-	-	-	-	-	-
D 建設業	213	1,210	122	256	55	352	27	384
E 製造業	178	2,551	80	178	41	271	30	399
F 電気・ガス・熱供給・水道業	2	87	-	-	-	-	1	11
G 情報通信業	13	76	7	11	4	25	1	15
H 運輸業, 郵便業	20	369	5	14	5	34	4	53
I 卸売業, 小売業	532	3,159	360	800	89	576	58	753
J 金融業, 保険業	34	423	15	39	10	72	3	47
K 不動産業, 物品賃貸業	80	268	66	121	7	44	6	76
L 学術研究, 専門・技術サービス業	65	373	48	99	7	42	6	80
M 宿泊業, 飲食サービス業	263	1,569	163	429	62	394	28	364
N 生活関連サービス業, 娯楽業	162	559	134	240	17	114	5	77
O 教育, 学習支援業	41	216	34	50	-	-	4	58
P 医療, 福祉	71	1,100	27	68	17	116	11	163
Q 複合サービス事業	19	282	13	37	1	5	1	10
R サービス業(他に分類されないもの)	145	791	118	204	11	74	9	132
大野市計	1,950	13,431	1,276	2,741	359	2,338	160	2,179
A 農業, 林業	27	598	6	11	4	24	4	60
B 漁業	2	19	-	-	1	8	1	11
@ 農業, 林業, 漁業 間格付不能	-	-	-	-	-	-	-	-
C 鉱業, 採石業, 砂利採取業	1	3	1	3	-	-	-	-
D 建設業	319	1,780	178	435	99	648	27	354
E 製造業	220	2,567	123	287	38	255	26	346
F 電気・ガス・熱供給・水道業	3	127	1	4	-	-	-	-
G 情報通信業	4	16	2	4	2	12	-	-
H 運輸業, 郵便業	33	495	9	22	9	56	7	105
I 卸売業, 小売業	467	2,433	331	743	79	497	33	423
J 金融業, 保険業	23	366	7	20	8	54	3	49
K 不動産業, 物品賃貸業	32	129	19	43	7	42	3	44
L 学術研究, 専門・技術サービス業	56	219	42	89	8	57	6	73
M 宿泊業, 飲食サービス業	233	1,113	178	380	41	269	12	177
N 生活関連サービス業, 娯楽業	194	627	169	304	11	66	8	116
O 教育, 学習支援業	36	133	29	46	3	19	3	40
P 医療, 福祉	117	1,657	50	93	27	185	16	229
Q 複合サービス事業	18	166	8	29	5	33	1	14
R サービス業(他に分類されないもの)	165	983	123	228	17	113	10	138

20～29人		30～49人		50～99人		100人以上		派遣従業員のみ
事業所数	従業員数	事業所数	従業員数	事業所数	従業員数	事業所数	従業員数	事業所数
615	14,672	422	15,898	276	18,382	147	30,902	119
8	175	1	47	1	50	-	-	1
1	23	-	-	-	-	-	-	-
-	-	1	38	-	-	-	-	-
-	-	-	-	-	-	-	-	-
58	1,378	33	1,267	16	1,072	-	-	5
66	1,626	57	2,143	42	2,902	32	7,389	5
-	-	-	-	2	109	1	294	1
9	210	8	329	4	274	9	1,412	6
23	553	33	1,277	18	1,265	16	2,862	1
170	4,035	107	4,089	68	4,320	19	3,506	23
39	970	21	776	11	803	5	1,041	2
10	235	8	297	5	280	1	148	5
9	217	10	390	4	240	1	178	3
81	1,852	30	1,059	14	907	4	533	4
28	684	21	834	9	562	5	1,305	20
13	319	9	312	10	630	7	1,589	4
58	1,386	50	1,813	47	3,263	26	7,216	4
2	48	-	-	2	129	1	106	2
40	961	33	1,227	23	1,576	20	3,323	33
141	3,326	103	3,869	61	4,286	36	7,326	30
-	-	-	-	-	-	-	-	1
-	-	-	-	-	-	-	-	-
-	-	-	-	-	-	-	-	-
18	431	20	763	5	351	1	107	2
8	185	10	400	7	519	13	2,654	1
-	-	2	71	-	-	2	568	-
-	-	2	66	1	82	-	-	1
17	417	9	347	12	749	3	532	-
30	706	18	654	5	353	3	513	4
1	20	4	143	2	131	-	-	-
-	-	1	41	1	99	-	-	2
5	120	4	144	4	274	5	925	1
23	540	9	322	3	185	-	-	5
5	117	4	175	1	53	-	-	5
1	26	4	149	2	169	-	-	-
22	504	6	228	5	376	5	1,211	-
1	25	1	34	1	74	-	-	-
10	235	9	332	12	871	4	816	8
49	1,155	39	1,516	25	1,736	8	1,339	5
-	-	-	-	-	-	-	-	-
-	-	-	-	-	-	-	-	-
-	-	-	-	-	-	-	-	-
5	118	3	100	-	-	-	-	1
9	227	7	304	9	657	2	515	-
-	-	-	-	1	76	-	-	-
1	25	-	-	-	-	-	-	-
2	46	3	122	-	-	1	100	-
10	228	8	296	5	337	1	169	1
2	43	2	68	1	54	1	100	-
1	27	-	-	-	-	-	-	-
2	51	1	30	1	71	-	-	-
4	89	4	157	2	136	-	-	-
4	93	1	35	-	-	-	-	1
1	29	2	79	-	-	-	-	-
4	91	6	229	5	333	1	100	-
2	45	1	49	-	-	1	136	-
2	43	1	47	1	72	1	219	2
64	1,484	24	867	27	1,799	8	1,612	21
6	129	4	151	1	54	1	169	1
-	-	-	-	-	-	-	-	-
-	-	-	-	-	-	-	-	-
-	-	-	-	-	-	-	-	-
9	192	3	97	1	54	-	-	2
14	338	4	182	12	776	2	383	1
-	-	1	35	1	88	-	-	-
-	-	-	-	-	-	-	-	-
3	70	3	94	2	148	-	-	-
8	184	7	245	5	341	-	-	4
4	95	-	-	-	-	1	148	-
-	-	-	-	-	-	-	-	3
-	-	-	-	-	-	-	-	-
1	20	-	-	-	-	1	267	-
3	78	2	63	-	-	-	-	1
1	28	-	-	-	-	-	-	-
9	209	-	-	5	338	2	292	-
4	90	-	-	-	-	-	-	-
2	51	-	-	-	-	1	353	9

産業大分類	総数		1～4人		5～9人		10～19人	
	事業所数	従業者数	事業所数	従業者数	事業所数	従業者数	事業所数	従業者数
勝山市計	1,181	9,138	779	1,673	216	1,374	107	1,477
A 農業, 林業	9	55	4	5	3	21	2	29
B 漁業	-	-	-	-	-	-	-	-
@ 農業, 林業, 漁業間格付不能	-	-	-	-	-	-	-	-
C 鉱業, 採石業, 砂利採取業	1	1	1	1	-	-	-	-
D 建設業	159	776	98	235	46	294	13	176
E 製造業	172	2,783	81	195	35	225	29	374
F 電気・ガス・熱供給・水道業	2	16	-	-	2	16	-	-
G 情報通信業	6	41	4	11	1	5	-	-
H 運輸業, 郵便業	18	535	4	8	3	16	9	145
I 卸売業, 小売業	306	1,477	221	489	52	320	16	206
J 金融業, 保険業	19	120	9	17	6	38	4	65
K 不動産業, 物品賃貸業	21	54	19	41	2	13	-	-
L 学術研究, 専門・技術サービス業	24	100	16	31	6	41	2	28
M 宿泊業, 飲食サービス業	143	561	105	236	29	183	7	99
N 生活関連サービス業, 娯楽業	117	443	105	183	7	51	3	53
O 教育, 学習支援業	27	135	20	25	3	17	2	29
P 医療, 福祉	59	1,548	18	32	10	67	12	153
Q 複合サービス事業	14	102	10	32	-	-	4	70
R サービス業(他に分類されないもの)	84	391	64	132	11	67	4	50
鯖江市計	3,545	29,461	2,236	4,848	640	4,131	348	4,701
A 農業, 林業	14	120	5	15	5	27	3	47
B 漁業	-	-	-	-	-	-	-	-
@ 農業, 林業, 漁業間格付不能	-	-	-	-	-	-	-	-
C 鉱業, 採石業, 砂利採取業	-	-	-	-	-	-	-	-
D 建設業	285	1,543	187	403	57	347	25	323
E 製造業	1,106	10,949	706	1,587	189	1,260	98	1,346
F 電気・ガス・熱供給・水道業	-	-	-	-	-	-	-	-
G 情報通信業	16	264	6	14	7	44	-	-
H 運輸業, 郵便業	48	792	15	34	8	50	10	144
I 卸売業, 小売業	800	5,990	497	1,146	158	1,005	87	1,146
J 金融業, 保険業	64	781	22	59	12	74	19	273
K 不動産業, 物品賃貸業	86	224	77	150	3	23	4	51
L 学術研究, 専門・技術サービス業	100	438	72	149	18	103	3	43
M 宿泊業, 飲食サービス業	330	2,594	182	403	78	519	38	508
N 生活関連サービス業, 娯楽業	280	1,172	223	422	30	200	15	204
O 教育, 学習支援業	82	452	70	109	5	35	4	51
P 医療, 福祉	166	3,299	62	118	40	256	27	368
Q 複合サービス事業	15	91	9	22	5	31	-	-
R サービス業(他に分類されないもの)	153	752	103	217	25	157	15	197
あわら市計	1,317	12,870	845	1,798	235	1,507	116	1,537
A 農業, 林業	18	196	6	16	5	34	4	51
B 漁業	-	-	-	-	-	-	-	-
@ 農業, 林業, 漁業間格付不能	-	-	-	-	-	-	-	-
C 鉱業, 採石業, 砂利採取業	1	4	1	4	-	-	-	-
D 建設業	152	735	98	214	36	227	15	203
E 製造業	182	3,593	87	209	36	225	21	279
F 電気・ガス・熱供給・水道業	-	-	-	-	-	-	-	-
G 情報通信業	3	11	2	2	1	9	-	-
H 運輸業, 郵便業	43	1,887	11	26	13	85	12	167
I 卸売業, 小売業	301	1,613	209	476	58	387	18	220
J 金融業, 保険業	19	156	8	23	3	22	8	111
K 不動産業, 物品賃貸業	19	38	18	33	1	5	-	-
L 学術研究, 専門・技術サービス業	33	130	25	42	5	26	2	26
M 宿泊業, 飲食サービス業	213	1,847	147	317	35	215	10	152
N 生活関連サービス業, 娯楽業	131	531	107	204	11	64	9	109
O 教育, 学習支援業	32	112	25	29	2	13	2	28
P 医療, 福祉	54	1,032	19	40	13	95	9	123
Q 複合サービス事業	17	135	9	17	4	23	2	22
R サービス業(他に分類されないもの)	99	850	73	146	12	77	4	46
越前市計	4,592	41,226	2,985	6,212	795	5,189	445	5,933
A 農業, 林業	23	256	6	17	11	79	2	22
B 漁業	1	13	-	-	-	-	1	13
@ 農業, 林業, 漁業間格付不能	1	5	-	-	1	5	-	-
C 鉱業, 採石業, 砂利採取業	1	9	-	-	1	9	-	-
D 建設業	513	2,714	337	696	109	718	47	628
E 製造業	781	16,151	407	937	161	1,077	103	1,365
F 電気・ガス・熱供給・水道業	5	177	-	-	2	14	1	11
G 情報通信業	18	124	10	19	3	18	2	29
H 運輸業, 郵便業	74	1,722	13	22	10	69	16	226
I 卸売業, 小売業	1,235	8,005	837	1,864	216	1,389	112	1,505
J 金融業, 保険業	75	819	26	72	18	129	19	246
K 不動産業, 物品賃貸業	126	372	107	208	11	62	4	62
L 学術研究, 専門・技術サービス業	146	737	105	203	25	149	11	153
M 宿泊業, 飲食サービス業	471	2,481	318	714	88	559	46	601
N 生活関連サービス業, 娯楽業	383	1,282	325	609	31	190	15	199
O 教育, 学習支援業	113	611	88	127	14	95	7	88
P 医療, 福祉	227	3,964	87	179	51	359	37	502
Q 複合サービス事業	25	144	19	61	4	23	1	19
R サービス業(他に分類されないもの)	374	1,640	300	484	39	245	21	264

20～29人		30～49人		50～99人		100人以上		派遣従業員のみ
事業所数	従業員数	事業所数	従業員数	事業所数	従業員数	事業所数	従業員数	事業所数
21	485	22	792	18	1,186	11	2,151	7
-	-	-	-	-	-	-	-	-
-	-	-	-	-	-	-	-	-
-	-	-	-	-	-	-	-	-
-	-	2	71	-	-	-	-	-
4	92	9	322	8	572	6	1,003	-
-	-	-	-	-	-	-	-	-
1	25	-	-	-	-	-	-	-
-	-	1	40	-	-	1	326	-
5	115	3	115	4	232	-	-	5
-	-	-	-	-	-	-	-	-
-	-	-	-	-	-	-	-	-
2	43	-	-	-	-	-	-	-
1	20	-	-	-	-	1	136	-
-	-	2	64	-	-	-	-	-
8	190	4	138	4	282	3	686	-
-	-	-	-	-	-	-	-	-
-	-	1	42	2	100	-	-	2
127	3,029	102	3,847	44	2,940	33	5,965	15
-	-	1	31	-	-	-	-	-
-	-	-	-	-	-	-	-	-
-	-	-	-	-	-	-	-	-
10	248	6	222	-	-	-	-	-
37	868	42	1,610	17	1,164	16	3,114	1
-	-	-	-	-	-	-	-	-
1	25	1	41	-	-	1	140	-
7	167	7	285	-	-	1	112	-
18	428	18	659	14	978	4	628	4
6	138	3	110	2	127	-	-	-
-	-	-	-	-	-	-	-	2
5	113	1	30	-	-	-	-	1
16	378	10	377	3	181	1	228	2
9	222	-	-	2	124	-	-	1
-	-	2	79	-	-	1	178	-
13	320	10	365	5	307	9	1,565	-
-	-	1	38	-	-	-	-	-
5	122	-	-	1	59	-	-	4
47	1,149	38	1,460	15	1,016	17	4,403	4
1	24	2	71	-	-	-	-	-
-	-	-	-	-	-	-	-	-
-	-	-	-	-	-	-	-	-
2	49	1	42	-	-	-	-	-
18	442	8	329	2	116	10	1,993	-
-	-	-	-	-	-	-	-	-
-	-	-	-	-	-	-	-	-
3	75	2	71	1	58	1	1,405	-
11	276	3	140	2	114	-	-	-
-	-	-	-	-	-	-	-	-
-	-	1	36	-	-	-	-	-
4	89	10	362	4	301	3	411	-
1	22	2	62	1	70	-	-	-
2	42	-	-	-	-	-	-	1
3	72	4	164	5	357	1	181	-
-	-	2	73	-	-	-	-	-
2	58	3	110	-	-	2	413	3
145	3,518	99	3,679	67	4,589	40	12,106	16
2	57	2	81	-	-	-	-	-
-	-	-	-	-	-	-	-	-
-	-	-	-	-	-	-	-	-
13	314	3	99	4	259	-	-	-
37	887	23	829	25	1,730	23	9,326	2
-	-	1	41	-	-	1	111	-
1	28	1	30	-	-	-	-	1
18	411	10	385	4	236	3	373	-
28	708	18	672	14	974	6	893	4
4	99	7	273	-	-	-	-	1
2	40	-	-	-	-	-	-	2
3	71	-	-	2	161	-	-	-
10	238	7	256	2	113	-	-	-
7	163	2	67	1	54	-	-	2
1	29	2	72	-	-	1	200	-
16	401	18	687	11	789	5	1,047	2
-	-	1	41	-	-	-	-	-
3	72	4	146	4	273	1	156	2

産業大分類	総数		1～4人		5～9人		10～19人	
	事業所数	従業者数	事業所数	従業者数	事業所数	従業者数	事業所数	従業者数
坂井市計	3,865	34,514	2,315	5,000	749	4,940	429	5,785
A 農業, 林業	22	198	6	19	10	64	4	52
B 漁業	8	63	1	1	6	50	1	12
@ 農業, 林業, 漁業 間格付不能	-	-	-	-	-	-	-	-
C 鉱業, 採石業, 砂利採取業	2	17	1	4	-	-	1	13
D 建設業	482	2,781	299	700	113	733	50	650
E 製造業	705	11,469	315	725	148	1,006	112	1,583
F 電気・ガス・熱供給・水道業	5	111	1	2	1	8	1	13
G 情報通信業	31	770	14	25	5	29	5	65
H 運輸業, 郵便業	108	1,758	27	46	21	149	30	410
I 卸売業, 小売業	969	6,795	616	1,415	187	1,184	98	1,279
J 金融業, 保険業	57	805	19	40	16	108	12	179
K 不動産業, 物品賃貸業	76	530	59	98	10	59	4	47
L 学術研究, 専門・技術サービス業	109	617	82	178	15	98	7	86
M 宿泊業, 飲食サービス業	393	2,761	224	518	90	608	49	665
N 生活関連サービス業, 娯楽業	344	1,166	296	561	29	187	6	74
O 教育, 学習支援業	87	273	72	106	10	65	3	36
P 医療, 福祉	165	2,708	58	129	46	324	28	353
Q 複合サービス事業	32	393	22	59	3	19	2	30
R サービス業(他に分類されないもの)	270	1,299	203	374	39	249	16	238
永平寺町計	838	8,286	569	1,117	140	900	69	936
A 農業, 林業	7	127	3	9	1	7	1	11
B 漁業	1	30	-	-	-	-	-	-
@ 農業, 林業, 漁業 間格付不能	-	-	-	-	-	-	-	-
C 鉱業, 採石業, 砂利採取業	1	4	1	4	-	-	-	-
D 建設業	125	689	88	187	24	148	8	102
E 製造業	151	1,271	87	195	24	146	20	284
F 電気・ガス・熱供給・水道業	2	70	-	-	1	6	-	-
G 情報通信業	4	28	2	5	1	8	1	15
H 運輸業, 郵便業	16	292	6	13	4	25	3	36
I 卸売業, 小売業	187	1,126	130	259	30	201	17	256
J 金融業, 保険業	12	76	5	13	4	25	3	38
K 不動産業, 物品賃貸業	49	81	46	69	2	12	-	-
L 学術研究, 専門・技術サービス業	23	86	17	33	3	16	3	37
M 宿泊業, 飲食サービス業	63	278	39	92	20	137	4	49
N 生活関連サービス業, 娯楽業	65	157	62	98	2	14	-	-
O 教育, 学習支援業	28	2,361	21	27	1	7	2	25
P 医療, 福祉	33	1,250	10	16	11	71	3	31
Q 複合サービス事業	7	93	3	8	2	13	1	10
R サービス業(他に分類されないもの)	64	267	49	89	10	64	3	42
池田町計	162	1,016	102	207	37	239	10	126
A 農業, 林業	9	142	1	1	4	29	2	31
B 漁業	1	2	1	2	-	-	-	-
@ 農業, 林業, 漁業 間格付不能	1	22	-	-	-	-	-	-
C 鉱業, 採石業, 砂利採取業	-	-	-	-	-	-	-	-
D 建設業	31	173	18	39	7	49	5	59
E 製造業	28	241	16	41	8	50	1	10
F 電気・ガス・熱供給・水道業	-	-	-	-	-	-	-	-
G 情報通信業	1	5	-	-	1	5	-	-
H 運輸業, 郵便業	2	16	-	-	1	6	1	10
I 卸売業, 小売業	34	98	27	50	5	32	1	16
J 金融業, 保険業	2	11	1	3	1	8	-	-
K 不動産業, 物品賃貸業	-	-	-	-	-	-	-	-
L 学術研究, 専門・技術サービス業	4	6	4	6	-	-	-	-
M 宿泊業, 飲食サービス業	15	100	7	13	7	45	-	-
N 生活関連サービス業, 娯楽業	10	13	9	13	-	-	-	-
O 教育, 学習支援業	2	2	2	2	-	-	-	-
P 医療, 福祉	5	98	1	2	2	10	-	-
Q 複合サービス事業	3	55	1	3	1	5	-	-
R サービス業(他に分類されないもの)	14	32	14	32	-	-	-	-
南越前町計	432	2,802	280	561	84	550	43	602
A 農業, 林業	5	55	-	-	2	13	3	42
B 漁業	3	75	-	-	-	-	1	16
@ 農業, 林業, 漁業 間格付不能	1	8	-	-	1	8	-	-
C 鉱業, 採石業, 砂利採取業	1	25	-	-	-	-	-	-
D 建設業	71	314	47	102	17	105	6	77
E 製造業	42	680	17	46	9	58	7	99
F 電気・ガス・熱供給・水道業	-	-	-	-	-	-	-	-
G 情報通信業	-	-	-	-	-	-	-	-
H 運輸業, 郵便業	11	100	2	8	5	40	4	52
I 卸売業, 小売業	110	585	79	157	15	92	12	174
J 金融業, 保険業	4	22	2	8	2	14	-	-
K 不動産業, 物品賃貸業	3	4	3	4	-	-	-	-
L 学術研究, 専門・技術サービス業	13	27	12	22	1	5	-	-
M 宿泊業, 飲食サービス業	68	334	42	87	18	123	7	99
N 生活関連サービス業, 娯楽業	32	101	30	42	-	-	-	-
O 教育, 学習支援業	12	23	11	14	1	9	-	-
P 医療, 福祉	19	307	7	18	5	35	3	43
Q 複合サービス事業	8	73	3	9	4	23	-	-
R サービス業(他に分類されないもの)	29	69	25	44	4	25	-	-

20～29人		30～49人		50～99人		100人以上		派遣従業員のみ
事業所数	従業員数	事業所数	従業員数	事業所数	従業員数	事業所数	従業員数	事業所数
138	3,250	123	4,658	67	4,602	30	6,279	14
1	25	1	38	-	-	-	-	-
-	-	-	-	-	-	-	-	-
-	-	-	-	-	-	-	-	-
-	-	-	-	-	-	-	-	-
8	191	9	314	1	65	1	128	1
47	1,120	43	1,646	24	1,647	15	3,742	1
-	-	1	34	1	54	-	-	-
1	26	2	83	2	153	2	389	-
16	374	4	158	9	621	-	-	1
21	477	31	1,187	11	800	3	453	2
7	160	1	47	1	51	1	220	-
1	23	-	-	-	-	2	303	-
2	48	2	77	-	-	1	130	-
15	362	6	226	6	382	-	-	3
6	134	6	210	-	-	-	-	1
-	-	2	66	-	-	-	-	-
9	218	11	423	10	695	3	566	-
1	21	3	112	-	-	1	152	-
3	71	1	37	2	134	1	196	5
-	-	-	-	-	-	-	-	-
18	422	22	814	10	717	6	3,380	4
-	-	1	40	1	60	-	-	-
-	-	1	30	-	-	-	-	-
-	-	-	-	-	-	-	-	-
-	-	-	-	-	-	-	-	-
3	63	1	31	-	-	1	158	-
8	186	10	364	1	96	-	-	1
-	-	-	-	1	64	-	-	-
-	-	-	-	-	-	-	-	-
2	47	-	-	-	-	1	171	-
1	24	7	263	2	123	-	-	-
-	-	-	-	-	-	-	-	-
-	-	-	-	-	-	-	-	1
-	-	-	-	-	-	-	-	-
-	-	1	45	-	-	-	-	-
1	23	-	-	-	-	3	2,279	-
3	79	1	41	3	240	1	772	1
-	-	-	-	1	62	-	-	-
-	-	-	-	1	72	-	-	1
-	-	-	-	-	-	-	-	-
3	77	6	241	2	126	-	-	2
-	-	2	81	-	-	-	-	-
-	-	-	-	-	-	-	-	-
1	22	-	-	-	-	-	-	-
-	-	-	-	-	-	-	-	-
1	26	-	-	-	-	-	-	-
1	29	1	35	1	76	-	-	-
-	-	-	-	-	-	-	-	-
-	-	-	-	-	-	-	-	-
-	-	-	-	-	-	-	-	-
-	-	-	-	-	-	-	-	1
-	-	-	-	-	-	-	-	-
-	-	-	-	-	-	-	-	-
-	-	1	42	-	-	-	-	-
-	-	-	-	-	-	-	-	1
-	-	-	-	-	-	-	-	-
-	-	1	36	1	50	-	-	-
-	-	1	47	-	-	-	-	-
-	-	-	-	-	-	-	-	-
10	248	7	243	8	598	-	-	0
-	-	-	-	-	-	-	-	-
1	29	1	30	-	-	-	-	-
-	-	-	-	-	-	-	-	-
1	25	-	-	-	-	-	-	-
-	-	1	30	-	-	-	-	-
3	76	1	34	5	367	-	-	-
-	-	-	-	-	-	-	-	-
-	-	-	-	-	-	-	-	-
2	42	1	37	1	83	-	-	-
-	-	-	-	-	-	-	-	-
-	-	-	-	-	-	-	-	-
-	-	-	-	-	-	-	-	-
1	25	-	-	-	-	-	-	-
1	25	1	34	-	-	-	-	-
-	-	-	-	-	-	-	-	-
1	26	1	37	2	148	-	-	-
-	-	1	41	-	-	-	-	-
-	-	-	-	-	-	-	-	-

産業大分類	総数		1～4人		5～9人		10～19人	
	事業所数	従業者数	事業所数	従業者数	事業所数	従業者数	事業所数	従業者数
越前町計	1,154	6,939	807	1,643	187	1,203	101	1,356
A 農業, 林業	9	107	3	5	2	16	3	37
B 漁業	4	65	-	-	1	6	1	19
@ 農業, 林業, 漁業 間格付不能	-	-	-	-	-	-	-	-
C 鉱業, 採石業, 砂利採取業	1	2	1	2	-	-	-	-
D 建設業	202	778	157	313	29	175	12	164
E 製造業	222	2,236	136	304	38	249	24	328
F 電気・ガス・熱供給・水道業	-	-	-	-	-	-	-	-
G 情報通信業	-	-	-	-	-	-	-	-
H 運輸業, 郵便業	19	103	10	23	5	37	4	43
I 卸売業, 小売業	269	1,318	203	448	36	222	21	297
J 金融業, 保険業	18	185	3	5	7	48	7	87
K 不動産業, 物品賃貸業	12	24	10	18	1	6	-	-
L 学術研究, 専門・技術サービス業	19	56	16	34	1	5	1	17
M 宿泊業, 飲食サービス業	137	782	71	174	44	286	18	220
N 生活関連サービス業, 娯楽業	77	165	73	111	3	17	-	-
O 教育, 学習支援業	24	40	23	35	1	5	-	-
P 医療, 福祉	42	811	13	29	11	75	8	120
Q 複合サービス事業	10	86	6	17	3	24	-	-
R サービス業(他に分類されないもの)	89	181	82	125	5	32	2	24
美浜町計	589	4,895	370	809	105	666	62	810
A 農業, 林業	4	60	2	7	1	8	-	-
B 漁業	3	47	1	3	-	-	1	11
@ 農業, 林業, 漁業 間格付不能	-	-	-	-	-	-	-	-
C 鉱業, 採石業, 砂利採取業	1	2	1	2	-	-	-	-
D 建設業	103	1,188	50	111	25	166	15	208
E 製造業	38	309	20	49	8	53	5	56
F 電気・ガス・熱供給・水道業	9	953	1	4	2	16	3	39
G 情報通信業	3	22	-	-	1	5	1	17
H 運輸業, 郵便業	9	96	3	7	2	16	2	28
I 卸売業, 小売業	114	517	81	168	20	119	9	120
J 金融業, 保険業	9	48	6	20	2	18	1	10
K 不動産業, 物品賃貸業	8	19	6	13	1	6	-	-
L 学術研究, 専門・技術サービス業	18	217	10	19	4	27	2	28
M 宿泊業, 飲食サービス業	115	484	82	203	20	117	8	102
N 生活関連サービス業, 娯楽業	46	158	39	70	5	32	1	14
O 教育, 学習支援業	10	34	9	13	-	-	-	-
P 医療, 福祉	26	198	9	14	10	62	4	48
Q 複合サービス事業	5	35	3	9	-	-	2	26
R サービス業(他に分類されないもの)	68	508	47	97	4	21	8	103
高浜町計	569	4,984	335	767	111	713	71	914
A 農業, 林業	5	67	1	1	1	6	1	16
B 漁業	1	11	-	-	-	-	1	11
@ 農業, 林業, 漁業 間格付不能	-	-	-	-	-	-	-	-
C 鉱業, 採石業, 砂利採取業	-	-	-	-	-	-	-	-
D 建設業	90	1,133	40	106	18	113	17	221
E 製造業	27	318	13	34	6	39	3	38
F 電気・ガス・熱供給・水道業	2	525	-	-	1	6	-	-
G 情報通信業	2	4	2	4	-	-	-	-
H 運輸業, 郵便業	11	126	4	9	2	11	2	24
I 卸売業, 小売業	104	636	60	136	21	132	16	199
J 金融業, 保険業	8	77	2	7	2	13	3	36
K 不動産業, 物品賃貸業	10	24	10	24	-	-	-	-
L 学術研究, 専門・技術サービス業	16	243	6	17	4	30	3	39
M 宿泊業, 飲食サービス業	154	692	100	247	37	239	14	176
N 生活関連サービス業, 娯楽業	47	151	38	71	5	28	2	26
O 教育, 学習支援業	18	65	14	25	-	-	2	20
P 医療, 福祉	14	306	6	15	5	36	-	-
Q 複合サービス事業	10	59	7	15	1	5	1	11
R サービス業(他に分類されないもの)	50	547	32	56	8	55	6	97
おおい町計	489	4,076	303	651	94	617	48	687
A 農業, 林業	13	86	8	21	1	5	4	60
B 漁業	3	36	1	3	-	-	2	33
@ 農業, 林業, 漁業 間格付不能	-	-	-	-	-	-	-	-
C 鉱業, 採石業, 砂利採取業	-	-	-	-	-	-	-	-
D 建設業	114	1,206	61	127	21	150	14	204
E 製造業	22	227	11	26	4	30	4	61
F 電気・ガス・熱供給・水道業	2	541	-	-	-	-	1	13
G 情報通信業	-	-	-	-	-	-	-	-
H 運輸業, 郵便業	10	94	5	11	3	18	1	10
I 卸売業, 小売業	79	353	56	131	18	119	1	15
J 金融業, 保険業	4	24	2	8	1	6	1	10
K 不動産業, 物品賃貸業	8	48	5	14	2	11	-	-
L 学術研究, 専門・技術サービス業	18	300	7	13	5	38	2	34
M 宿泊業, 飲食サービス業	82	353	54	128	20	123	6	72
N 生活関連サービス業, 娯楽業	47	153	40	80	2	12	5	61
O 教育, 学習支援業	12	52	10	16	1	7	-	-
P 医療, 福祉	18	256	4	9	7	41	4	67
Q 複合サービス事業	7	48	3	9	3	22	1	17
R サービス業(他に分類されないもの)	50	299	36	55	6	35	2	30

20～29人		30～49人		50～99人		100人以上		派遣従業員のみ
事業所数	従業員数	事業所数	従業員数	事業所数	従業員数	事業所数	従業員数	事業所数
24	585	22	820	7	436	3	896	3
-	-	1	49	-	-	-	-	-
2	40	-	-	-	-	-	-	-
-	-	-	-	-	-	-	-	-
-	-	-	-	-	-	-	-	-
2	52	2	74	-	-	-	-	-
10	252	8	297	4	241	1	565	1
-	-	-	-	-	-	-	-	-
-	-	-	-	-	-	-	-	-
-	-	-	-	-	-	-	-	-
4	94	4	142	-	-	1	115	-
-	-	1	45	-	-	-	-	-
-	-	-	-	-	-	-	-	1
-	-	-	-	-	-	-	-	1
3	72	1	30	-	-	-	-	-
-	-	1	37	-	-	-	-	-
-	-	-	-	-	-	-	-	-
3	75	3	101	3	195	1	216	-
-	-	1	45	-	-	-	-	-
-	-	-	-	-	-	-	-	-
22	532	16	637	3	203	4	1,238	7
-	-	1	45	-	-	-	-	-
-	-	1	33	-	-	-	-	-
-	-	-	-	-	-	-	-	-
-	-	-	-	-	-	-	-	-
5	132	5	186	2	133	1	252	-
1	21	3	130	-	-	-	-	1
1	25	-	-	-	-	2	869	-
-	-	-	-	-	-	-	-	1
2	45	-	-	-	-	-	-	-
3	73	1	37	-	-	-	-	-
-	-	-	-	-	-	-	-	-
-	-	-	-	-	-	-	-	1
1	26	-	-	-	-	1	117	-
3	62	-	-	-	-	-	-	2
-	-	1	42	-	-	-	-	-
1	21	-	-	-	-	-	-	-
3	74	-	-	-	-	-	-	-
-	-	-	-	-	-	-	-	-
2	53	4	164	1	70	-	-	2
26	615	9	343	8	537	4	1,095	5
2	44	-	-	-	-	-	-	-
-	-	-	-	-	-	-	-	-
-	-	-	-	-	-	-	-	-
-	-	-	-	-	-	-	-	-
11	267	-	-	3	211	1	215	-
2	52	1	38	2	117	-	-	-
-	-	-	-	-	-	1	519	-
-	-	-	-	-	-	-	-	-
2	43	1	39	-	-	-	-	-
4	88	2	81	-	-	-	-	1
1	21	-	-	-	-	-	-	-
-	-	-	-	-	-	-	-	-
1	26	1	40	1	91	-	-	-
-	-	1	30	-	-	-	-	2
1	26	-	-	-	-	-	-	1
1	20	-	-	-	-	-	-	1
-	-	-	-	2	118	1	137	-
1	28	-	-	-	-	-	-	-
-	-	3	115	-	-	1	224	-
15	359	14	518	6	376	3	868	6
-	-	-	-	-	-	-	-	-
-	-	-	-	-	-	-	-	-
-	-	-	-	-	-	-	-	-
8	182	5	180	2	146	1	217	2
1	23	1	37	1	50	-	-	-
-	-	-	-	-	-	1	528	-
-	-	-	-	-	-	-	-	-
-	-	-	-	1	55	-	-	-
2	51	1	37	-	-	-	-	1
-	-	-	-	-	-	-	-	-
1	23	-	-	-	-	-	-	-
-	-	2	92	-	-	1	123	1
-	-	1	30	-	-	-	-	1
-	-	-	-	-	-	-	-	-
1	29	-	-	-	-	-	-	-
-	-	2	65	1	74	-	-	-
-	-	-	-	-	-	-	-	-
2	51	2	77	1	51	-	-	1

産業大分類	総数		1～4人		5～9人		10～19人	
	事業所数	従業者数	事業所数	従業者数	事業所数	従業者数	事業所数	従業者数
若狭町計	753	5,581	490	1,079	152	980	61	813
A 農業, 林業	16	168	4	13	7	45	2	30
B 漁業, 林業, 漁業間格付不能	1	9	-	-	1	9	-	-
@ 農業, 林業, 漁業, 採石業, 砂利採取	-	-	-	-	-	-	-	-
C 鉱業, 採石業, 砂利採取	-	-	-	-	-	-	-	-
D 建設業	134	695	90	191	24	159	15	189
E 製造業	61	1,652	22	58	10	60	8	111
F 電気・ガス・熱供給・水道業	-	-	-	-	-	-	-	-
G 情報通信業	1	3	1	3	-	-	-	-
H 運輸業, 郵便業	19	252	6	16	3	22	6	87
I 卸売業, 小売業	177	954	132	295	27	165	13	182
J 金融業, 保険業	13	66	5	9	8	57	-	-
K 不動産業, 物品賃貸業	6	19	4	9	2	10	-	-
L 学術研究, 専門・技術サービス業	14	62	11	18	2	16	-	-
M 宿泊業, 飲食サービス業	162	756	104	296	49	314	8	104
N 生活関連サービス業, 娯楽業	51	114	45	66	4	24	2	24
O 教育, 学習支援業	12	20	11	14	1	6	-	-
P 医療, 福祉	21	523	7	11	5	39	3	39
Q 複合サービス事業	11	110	4	12	4	23	1	10
R サービス業(他に分類されないもの)	54	178	44	68	5	31	3	37

20～29人		30～49人		50～99人		100人以上		派遣従業員のみ
事業所数	従業員数	事業所数	従業員数	事業所数	従業員数	事業所数	従業員数	事業所数
14	365	16	626	12	835	6	883	2
3	80	-	-	-	-	-	-	-
-	-	-	-	-	-	-	-	-
-	-	-	-	-	-	-	-	-
3	81	2	75	-	-	-	-	-
3	72	6	233	7	507	4	611	1
-	-	-	-	-	-	-	-	-
-	-	-	-	-	-	-	-	-
1	25	3	102	-	-	-	-	-
2	53	2	93	-	-	1	166	-
-	-	-	-	-	-	-	-	-
-	-	-	-	-	-	-	-	-
1	28	-	-	-	-	-	-	-
-	-	1	42	-	-	-	-	-
-	-	-	-	-	-	-	-	-
-	-	-	-	-	-	-	-	-
-	-	-	-	5	328	1	106	-
1	26	1	39	-	-	-	-	-
-	-	1	42	-	-	-	-	1

第6表 民営事業所数および従業上の地位(6区分)別従業者数一県、市町

市町名	総数							
	事業所数	従業者数						
		総数	個人業主	無給の 家族従業者	正社員・ 正職員	他への 出向・派遣 従業者	他からの 出向・派遣 従業者	1事業所 当たり 従業者数
福井県	42,815	372,509	19,015	6,695	201,666	4,070	11,290	8.7
福井市	16,100	146,810	6,146	1,837	79,174	2,292	4,635	9.1
敦賀市	3,433	33,382	1,258	386	18,419	403	1,444	9.7
小浜市	1,846	13,098	921	420	6,300	72	146	7.1
大野市	1,950	13,431	981	346	6,605	24	363	6.9
勝山市	1,181	9,138	640	264	4,953	9	140	7.7
鯖江市	3,545	29,461	1,752	622	15,880	192	1,005	8.3
あわら市	1,317	12,870	655	260	6,085	173	501	9.8
越前市	4,592	41,226	2,318	785	24,191	443	1,027	9.0
坂井市	3,865	34,514	1,707	693	18,873	245	1,001	8.9
市計	37,829	333,930	16,378	5,613	180,480	3,853	10,262	-
永平寺町	838	8,286	468	134	4,659	22	296	9.9
池田町	162	1,016	88	30	406	6	16	6.3
南越前町	432	2,802	241	101	1,249	3	21	6.5
越前町	1,154	6,939	699	273	3,384	66	203	6.0
美浜町	589	4,895	263	107	3,083	55	208	8.3
高浜町	569	4,984	277	146	2,902	37	91	8.8
おおい町	489	4,076	192	105	2,620	7	102	8.3
若狭町	753	5,581	409	186	2,883	21	91	7.4
町計	4,986	38,579	2,637	1,082	21,186	217	1,028	-

第7表 産業（小分類）、存続・新設・廃業別民営事業所数および男女別従業者数一県

産業小分類	事業所数				従業者数		
	総数 (注1)	存続事業所	新設事業所	廃業事業所	総数 (注1)(注2)	男	女
A~R 全産業(S公務を除く)	42,815	41,212	1,603	6,537	372,509	204,317	167,923
A~B 農林漁業	280	252	28	55	3,406	2,722	684
A 農業, 林業	244	220	24	45	2,915	2,304	611
01 農業	198	177	21	27	2,406	1,848	558
010 管理, 補助的経済活動を行う事業所	-	-	-	-	-	-	-
011 耕種農業	121	108	13	9	1,702	1,299	403
012 畜産農業	13	13	-	-	84	45	39
013 農業サービス*	50	42	8	15	533	440	93
014 園芸サービス*	14	14	-	3	87	64	23
02 林業	46	43	3	18	509	456	53
020 管理, 補助的経済活動を行う事業所	-	-	-	-	-	-	-
021 育林業	24	22	2	17	216	195	21
022 素材生産業	3	3	-	-	49	42	7
023 特用林産物生産業*	4	3	1	1	16	10	6
024 林業サービス*	15	15	-	-	228	209	19
029 その他林業	-	-	-	-	-	-	-
B 漁業	30	26	4	10	400	355	45
03 漁業(水産養殖業を除く)	22	19	3	3	305	281	24
030 管理, 補助的経済活動を行う事業所	-	-	-	-	-	-	-
031 海面漁業	20	17	3	3	293	269	24
032 内水面漁業	2	2	-	-	12	12	-
04 水産養殖業	8	7	1	7	95	74	21
040 管理, 補助的経済活動を行う事業所	-	-	-	-	-	-	-
041 海面養殖業	3	3	-	1	31	13	18
042 内水面養殖業	5	4	1	6	64	61	3
@ 農業, 林業, 漁業間格付不能	6	6	-	-	91	63	28
@Z 農業, 林業, 漁業間格付不能	6	6	-	-	91	63	28
@ZZ 農業, 林業, 漁業間格付不能	6	6	-	-	91	63	28
C~R 非農林漁業(S公務を除く)	42,535	40,960	1,575	6,482	369,103	201,595	167,239
C 鉱業, 採石業, 砂利採取業	19	19	-	5	118	87	31
05 鉱業, 採石業, 砂利採取業	19	19	-	5	118	87	31
050 管理, 補助的経済活動を行う事業所	-	-	-	-	-	-	-
051 金属鉱業	-	-	-	-	-	-	-
052 石炭・亜炭鉱業	-	-	-	-	-	-	-
053 原油・天然ガス鉱業	-	-	-	-	-	-	-
054 採石業, 砂・砂利・玉石採取業	14	14	-	5	73	55	18
055 窯業原料用鉱物鉱業*	1	1	-	-	25	18	7
059 その他鉱業	-	-	-	-	-	-	-
05Z 鉱業, 採石業, 砂利採取業内格付不能	4	4	-	-	20	14	6
D 建設業	5,121	5,039	82	763	33,450	27,610	5,840
06 総合工事業	2,143	2,103	40	307	15,677	12,783	2,894
060 管理, 補助的経済活動を行う事業所	2	2	-	1	14	11	3
061 一般土木建築工事業	120	118	2	19	1,606	1,389	217
062 土木工事業(舗装工事業を除く)	888	875	13	116	7,681	6,410	1,271
063 舗装工事業	49	44	5	10	449	388	61
064 建築工事業(木造建築工事業を除く)	457	451	6	53	3,509	2,773	736
065 木造建築工事業	475	465	10	91	1,836	1,387	449
066 建築リフォーム工事業	152	148	4	17	582	425	157
07 職別工事業(設備工事業を除く)	1,620	1,601	19	307	6,636	5,445	1,191
070 管理, 補助的経済活動を行う事業所	2	2	-	1	16	10	6
071 大工工事業	335	335	-	85	737	632	105
072 とび・土工・コンクリート工事業	138	132	6	36	959	796	163
073 鉄骨・鉄筋工事業	89	85	4	15	838	717	121
074 石工・れんが・タイル・ブロック工事業	58	58	-	21	197	156	41
075 左官工事業	174	172	2	39	477	404	73
076 板金・金物工事業	213	211	2	27	694	554	140
077 塗装工事業	223	222	1	23	917	729	188
078 床・内装工事業	168	168	-	22	534	401	133
079 その他の職別工事業	220	216	4	38	1,267	1,046	221
08 設備工事業	1,254	1,231	23	149	10,331	8,769	1,562
080 管理, 補助的経済活動を行う事業所	7	7	-	-	51	35	16
081 電気工事業	553	547	6	55	3,795	3,190	605
082 電気通信・信号装置工事業	67	63	4	12	754	642	112
083 管工事業(さく井工事業を除く)	417	409	8	65	2,611	2,088	523
084 機械器具設置工事業	142	139	3	10	2,755	2,511	244
089 その他の設備工事業	68	66	2	7	365	303	62
DZ 建設業内格付不能	104	104	-	-	806	613	193
DZZ 建設業内格付不能	104	104	-	-	806	613	193
E 製造業	5,610	5,528	82	876	82,542	50,357	32,167
09 食料品製造業	491	485	6	68	6,264	2,271	3,993
090 管理, 補助的経済活動を行う事業所	2	2	-	-	10	6	4
091 畜産食料品製造業	18	18	-	4	685	247	438
092 水産食料品製造業	109	108	1	17	1,346	459	887
093 野菜缶詰・果実缶詰・農産保存食料品製	20	20	-	5	309	115	194
094 調味料製造業	44	43	1	7	221	116	105
095 糖類製造業	-	-	-	-	-	-	-
096 精穀・製粉業	12	12	-	-	52	26	26
097 パン・菓子製造業	78	78	-	10	930	358	572
098 動植物油脂製造業	1	1	-	-	5	5	-
099 その他の食料品製造業	207	203	4	25	2,706	939	1,767
10 飲料・たばこ・飼料製造業	56	56	-	3	416	260	156
100 管理, 補助的経済活動を行う事業所	-	-	-	-	-	-	-

(注1) 存続・新設別の不詳を含む。

(注2) 従業者数の総数には男女別が不詳の従業者を含むため、男性と女性の合計は総数と一致しない。

従業者数(続き)								
総数(続き)						廃業事業所		
存続事業所 (注2)	男	女	新設事業所	男	女		男	女
359,874	198,319	161,311	12,635	5,998	6,612	33,875	18,486	15,389
3,066	2,437	629	340	285	55	521	461	60
2,687	2,129	558	228	175	53	412	359	53
2,182	1,677	505	224	171	53	195	162	33
-	-	-	-	-	-	-	-	-
1,572	1,217	355	130	82	48	78	60	18
84	45	39	-	-	-	-	-	-
439	351	88	94	89	5	103	93	10
87	64	23	-	-	-	14	9	5
505	452	53	4	4	-	217	197	20
-	-	-	-	-	-	-	-	-
215	194	21	1	1	-	210	190	20
49	42	7	-	-	-	-	-	-
13	7	6	3	3	-	7	7	-
228	209	19	-	-	-	-	-	-
-	-	-	-	-	-	-	-	-
288	245	43	112	110	2	109	102	7
223	200	23	82	81	1	61	60	1
-	-	-	-	-	-	-	-	-
211	188	23	82	81	1	61	60	1
12	12	-	-	-	-	-	-	-
65	45	20	30	29	1	48	42	6
-	-	-	-	-	-	-	-	-
31	13	18	-	-	-	2	1	1
34	32	2	30	29	1	46	41	5
91	63	28	-	-	-	-	-	-
91	63	28	-	-	-	-	-	-
91	63	28	-	-	-	-	-	-
356,808	195,882	160,682	12,295	5,713	6,557	33,354	18,025	15,329
118	87	31	-	-	-	17	14	3
118	87	31	-	-	-	17	14	3
-	-	-	-	-	-	-	-	-
-	-	-	-	-	-	-	-	-
-	-	-	-	-	-	-	-	-
73	55	18	-	-	-	17	14	3
25	18	7	-	-	-	-	-	-
-	-	-	-	-	-	-	-	-
20	14	6	-	-	-	-	-	-
33,067	27,293	5,774	383	317	66	3,531	2,969	562
15,454	12,606	2,848	223	177	46	1,626	1,340	286
14	11	3	-	-	-	3	2	1
1,601	1,385	216	5	4	1	231	201	30
7,592	6,337	1,255	89	73	16	745	625	120
409	356	53	40	32	8	91	76	15
3,481	2,753	728	28	20	8	239	188	51
1,799	1,356	443	37	31	6	256	202	54
558	408	150	24	17	7	61	46	15
6,570	5,387	1,183	66	58	8	894	762	132
16	10	6	-	-	-	4	3	1
737	632	105	-	-	-	156	143	13
932	771	161	27	25	2	184	157	27
818	698	120	20	19	1	82	72	10
197	156	41	-	-	-	48	43	5
474	401	73	3	3	-	78	68	10
689	551	138	5	3	2	61	52	9
913	726	187	4	3	1	81	63	18
534	401	133	-	-	-	54	39	15
1,260	1,041	219	7	5	2	146	122	24
10,237	8,687	1,550	94	82	12	1,011	867	144
51	35	16	-	-	-	-	-	-
3,759	3,155	604	36	35	1	193	162	31
741	632	109	13	10	3	348	316	32
2,590	2,071	519	21	17	4	341	276	65
2,737	2,495	242	18	16	2	87	77	10
359	299	60	6	4	2	42	36	6
806	613	193	-	-	-	-	-	-
806	613	193	-	-	-	-	-	-
81,389	49,626	31,745	1,153	731	422	6,179	3,506	2,673
6,195	2,239	3,956	69	32	37	470	235	235
10	6	4	-	-	-	-	-	-
685	247	438	-	-	-	93	67	26
1,344	458	886	2	1	1	63	25	38
309	115	194	-	-	-	51	16	35
217	113	104	4	3	1	36	26	10
-	-	-	-	-	-	-	-	-
52	26	26	-	-	-	-	-	-
930	358	572	-	-	-	101	59	42
5	5	-	-	-	-	-	-	-
2,643	911	1,732	63	28	35	126	42	84
416	260	156	-	-	-	14	6	8
-	-	-	-	-	-	-	-	-

産 業 小 分 類	事 業 所 数				従 業 者 数		
	総 数 (注1)	存続事業所	新設事業所	廃業事業所	総 数 (注1)(注2)	男	女
101 清 涼 飲 料 製 造 業	3	3	-	1	17	4	13
102 酒 類 製 造 業	41	41	-	1	324	208	116
103 茶・コーヒ―製造業(清涼飲料を除く)	7	7	-	-	40	18	22
104 製 水 業	1	1	-	1	3	2	1
105 た ば こ 製 造 業	-	-	-	-	-	-	-
106 飼 料 ・ 有 機 質 肥 料 製 造 業	4	4	-	-	32	28	4
11 織 維 工 業	1,377	1,362	15	303	20,054	9,353	10,701
110 管理, 補助的経済活動を行う事業所	12	12	-	1	144	83	61
111 製糸業, 紡績業, 化学繊維・ねん糸等製	197	194	3	32	2,013	1,251	762
112 織 物 業	494	487	7	127	4,334	1,958	2,376
113 ニ ッ ト 生 地 製 造 業	46	45	1	8	964	588	376
114 染 色 整 理 業	83	83	-	14	3,748	2,566	1,182
115 網・網・レース・繊維粗製品製造業	158	158	-	46	2,133	1,209	924
116 外衣・シャツ製造業(和式を除く)	171	169	2	37	3,388	691	2,697
117 下 着 類 製 造 業	27	27	-	7	637	77	560
118 和装製品・その他の衣服等製造業*	26	24	2	6	259	89	170
119 その他の繊維製品製造業	163	163	-	25	2,434	841	1,593
12 木 材 ・ 木 製 品 製 造 業 (家 具 を 除 く)	226	225	1	33	1,608	1,202	406
120 管理, 補助的経済活動を行う事業所	2	2	-	-	8	6	2
121 製 材 業 , 木 製 品 製 造 業	115	115	-	24	579	459	120
122 造作材・合板・建築用組立材料製造業	36	36	-	4	600	466	134
123 木製容器製造業(竹, とうを含む)	17	17	-	-	56	34	22
129 その他の木製品製造業*	56	55	1	5	365	237	128
13 家 具 ・ 装 備 品 製 造 業	221	214	7	41	1,143	871	272
130 管理, 補助的経済活動を行う事業所	1	1	-	-	4	1	3
131 家 具 製 造 業	75	70	5	15	698	545	153
132 宗 教 用 具 製 造 業	10	10	-	-	28	18	10
133 建 具 製 造 業	124	122	2	24	374	279	95
139 その他の家具・装備品製造業	11	11	-	2	39	28	11
14 パ ル プ ・ 紙 ・ 紙 加 工 品 製 造 業	171	170	1	21	2,004	1,302	702
140 管理, 補助的経済活動を行う事業所	1	1	-	-	10	4	6
141 パ ル プ 製 造 業	-	-	-	-	-	-	-
142 紙 製 造 業	44	44	-	2	471	321	150
143 加 工 紙 製 造 業	20	20	-	2	200	137	63
144 紙 製 品 製 造 業	19	18	1	2	220	106	114
145 紙 製 容 器 製 造 業	56	56	-	10	677	460	217
149 その他のパルプ・紙・紙加工品製造業	31	31	-	5	426	274	152
15 印 刷 ・ 同 関 連 業	299	293	6	29	2,468	1,418	1,050
150 管理, 補助的経済活動を行う事業所	2	-	2	-	2	2	-
151 印 刷 業	269	266	3	23	2,238	1,278	960
152 製 版 業	9	9	-	6	85	54	31
153 製 本 業 , 印 刷 物 加 工 業	14	13	1	-	131	76	55
159 印 刷 関 連 サ ー ビ ス 業	5	5	-	-	12	8	4
16 化 学 工 業	75	74	1	6	3,625	2,761	864
160 管理, 補助的経済活動を行う事業所	3	2	1	-	20	18	2
161 化 学 肥 料 製 造 業	1	1	-	-	6	4	2
162 無 機 化 学 工 業 製 品 製 造 業	11	11	-	-	326	288	38
163 有 機 化 学 工 業 製 品 製 造 業	21	21	-	4	1,047	890	157
164 油脂加工製品・石けん・塗料等製造業*	19	19	-	1	790	578	212
165 医 薬 品 製 造 業	7	7	-	-	771	420	351
166 化粧品・歯磨・その他の化粧用調整品製	3	3	-	-	44	36	8
169 その他の化学工業	10	10	-	1	621	527	94
17 石 油 製 品 ・ 石 炭 製 品 製 造 業	11	10	1	2	92	82	10
170 管理, 補助的経済活動を行う事業所	-	-	-	-	-	-	-
171 石 油 精 製 業	-	-	-	-	-	-	-
172 潤 滑 油 ・ グ リ ー ス 製 造 業 *	-	-	-	-	-	-	-
173 コ ー ク ス 製 造 業	-	-	-	-	-	-	-
174 舗 装 材 料 製 造 業	10	10	-	1	76	68	8
179 その他の石油製品・石炭製品製造業	1	-	1	1	16	14	2
18 プラスチック製品製造業(別掲を除く)	226	226	-	24	4,935	3,270	1,665
180 管理, 補助的経済活動を行う事業所	2	2	-	-	11	8	3
181 プラスチック板・棒・管等製造業*	28	28	-	3	1,165	924	241
182 プラスチックフィルム等製造業*	46	46	-	4	752	504	248
183 工業用プラスチック製品製造業	27	27	-	3	558	395	163
184 発泡・強化プラスチック製品製造業	22	22	-	2	488	346	142
185 プラスチック成形材料製造業*	16	16	-	1	109	76	33
189 その他のプラスチック製品製造業	85	85	-	11	1,852	1,017	835
19 ゴ ム 製 品 製 造 業	19	19	-	-	172	114	58
190 管理, 補助的経済活動を行う事業所	-	-	-	-	-	-	-
191 タ イ ヤ ・ チ ュ ー ブ 製 造 業	1	1	-	-	3	1	2
192 ゴム製・プラスチック製履物等製造業*	-	-	-	-	-	-	-
193 ゴムベルト・ゴムホース等製造業*	14	14	-	-	100	62	38
199 その他のゴム製品製造業	4	4	-	-	69	51	18
20 なめし革・同製品・毛皮製造業	4	4	-	1	56	10	46
200 管理, 補助的経済活動を行う事業所	-	-	-	-	-	-	-
201 なめし革製業	-	-	-	-	-	-	-
202 工業用革製品製造業(手袋を除く)	1	1	-	-	42	5	37
203 革製履物用材料・同附属品製造業	-	-	-	-	-	-	-
204 革 製 履 物 製 造 業	-	-	-	-	-	-	-
205 革 製 手 袋 製 造 業	-	-	-	-	-	-	-
206 か ば ん 製 造 業	-	-	-	-	-	-	-
207 袋 物 製 造 業	2	2	-	1	9	2	7
208 毛 皮 製 造 業	-	-	-	-	-	-	-
209 その他のなめし革製品製造業	1	1	-	-	5	3	2
21 窯 業 ・ 土 石 製 品 製 造 業	177	172	5	32	2,101	1,749	352
210 管理, 補助的経済活動を行う事業所	5	5	-	-	5	4	1

従業者数(続き)								
総数(続き)						廃業事業所		
存続事業所 (注2)	男	女	新設事業所	男	女		男	女
17	4	13	-	-	-	6	2	4
324	208	116	-	-	-	7	4	3
40	18	22	-	-	-	-	-	-
3	2	1	-	-	-	1	-	1
-	-	-	-	-	-	-	-	-
32	28	4	-	-	-	-	-	-
19,904	9,273	10,631	150	80	70	1,919	722	1,197
144	83	61	-	-	-	5	4	1
1,965	1,212	753	48	39	9	102	45	57
4,250	1,923	2,327	84	35	49	562	284	278
961	586	375	3	2	1	39	19	20
3,748	2,566	1,182	-	-	-	241	146	95
2,133	1,209	924	-	-	-	162	84	78
3,379	690	2,689	9	1	8	347	57	290
637	77	560	-	-	-	277	20	257
253	86	167	6	3	3	14	5	9
2,434	841	1,593	-	-	-	170	58	112
1,596	1,196	400	12	6	6	133	88	45
8	6	2	-	-	-	-	-	-
579	459	120	-	-	-	87	64	23
600	466	134	-	-	-	14	7	7
56	34	22	-	-	-	-	-	-
353	231	122	12	6	6	32	17	15
1,094	832	262	49	39	10	134	100	34
4	1	3	-	-	-	-	-	-
656	512	144	42	33	9	82	59	23
28	18	10	-	-	-	-	-	-
367	273	94	7	6	1	49	38	11
39	28	11	-	-	-	3	3	-
2,002	1,302	700	2	-	2	92	46	46
10	4	6	-	-	-	-	-	-
-	-	-	-	-	-	-	-	-
471	321	150	-	-	-	5	2	3
200	137	63	-	-	-	3	1	2
218	106	112	2	-	2	4	2	2
677	460	217	-	-	-	44	23	21
426	274	152	-	-	-	36	18	18
2,447	1,403	1,044	21	15	6	96	42	54
-	-	-	2	2	-	-	-	-
2,221	1,266	955	17	12	5	83	37	46
85	54	31	-	-	-	13	5	8
129	75	54	2	1	1	-	-	-
12	8	4	-	-	-	-	-	-
3,623	2,760	863	2	1	1	86	77	9
18	17	1	2	1	1	-	-	-
6	4	2	-	-	-	-	-	-
326	288	38	-	-	-	-	-	-
1,047	890	157	-	-	-	80	72	8
790	578	212	-	-	-	2	2	-
771	420	351	-	-	-	-	-	-
44	36	8	-	-	-	-	-	-
621	527	94	-	-	-	4	3	1
76	68	8	16	14	2	3	3	-
-	-	-	-	-	-	-	-	-
-	-	-	-	-	-	-	-	-
-	-	-	-	-	-	-	-	-
76	68	8	-	-	-	2	2	-
-	-	-	16	14	2	1	1	-
4,935	3,270	1,665	-	-	-	123	55	68
11	8	3	-	-	-	-	-	-
1,165	924	241	-	-	-	33	16	17
752	504	248	-	-	-	6	3	3
558	395	163	-	-	-	33	15	18
488	346	142	-	-	-	3	2	1
109	76	33	-	-	-	4	1	3
1,852	1,017	835	-	-	-	44	18	26
172	114	58	-	-	-	-	-	-
-	-	-	-	-	-	-	-	-
3	1	2	-	-	-	-	-	-
-	-	-	-	-	-	-	-	-
100	62	38	-	-	-	-	-	-
69	51	18	-	-	-	-	-	-
56	10	46	-	-	-	2	1	1
-	-	-	-	-	-	-	-	-
-	-	-	-	-	-	-	-	-
42	5	37	-	-	-	-	-	-
-	-	-	-	-	-	-	-	-
-	-	-	-	-	-	-	-	-
-	-	-	-	-	-	-	-	-
9	2	7	-	-	-	2	1	1
-	-	-	-	-	-	-	-	-
5	3	2	-	-	-	-	-	-
1,984	1,638	346	117	111	6	280	232	48
5	4	1	-	-	-	-	-	-

産業小分類	事業所数				従業者数		
	総数 (注1)	存続事業所	新設事業所	廃業事業所	総数 (注1)(注2)	男	女
211 ガラス・同製品製造業	16	15	1	3	516	441	75
212 セメント・同製品製造業	62	62	-	14	1,035	896	139
213 建設用粘土製品製造業*	16	16	-	1	135	103	32
214 陶磁器・同関連製品製造業	31	29	2	6	127	85	42
215 耐火物製造業	-	-	-	-	-	-	-
216 炭素・黒鉛製品製造業	-	-	-	-	-	-	-
217 研磨材・同製品製造業	-	-	-	1	-	-	-
218 骨材・石工品等製造業	41	40	1	4	258	205	53
219 その他の窯業・土石製品製造業	6	5	1	3	25	15	10
22 鉄鋼	63	63	-	3	570	473	97
220 管理、補助的経済活動を行う事業所	-	-	-	-	-	-	-
221 製鉄	1	1	-	-	81	69	12
222 製鋼・製鋼圧延業	-	-	-	-	-	-	-
223 製鋼を行わない鋼材製造業*	2	2	-	1	103	88	15
224 表面処理鋼材製造業	-	-	-	-	-	-	-
225 鉄素形材製造業	18	18	-	1	127	108	19
229 その他の鉄鋼業	42	42	-	1	259	208	51
23 非鉄金属製造業	52	51	1	5	1,630	1,406	224
230 管理、補助的経済活動を行う事業所	1	-	1	-	3	3	-
231 非鉄金属第1次製錬・精製業	1	1	-	-	127	120	7
232 非鉄金属第2次製錬・精製業*	9	9	-	-	188	174	14
233 非鉄金属・同合金圧延業*	17	17	-	1	838	752	86
234 電線・ケーブル製造業	12	12	-	1	346	269	77
235 非鉄金属素形材製造業	8	8	-	2	95	69	26
239 その他の非鉄金属製造業	4	4	-	1	33	19	14
24 金属製品製造業	372	366	6	54	4,480	3,291	1,171
240 管理、補助的経済活動を行う事業所	3	3	-	-	44	25	19
241 プリキ缶・その他のめっき板等製品製造*	-	-	-	1	-	-	-
242 洋食器・刃物・手道具・金物類製造業	42	41	1	6	161	114	47
243 暖房装置・配管工事用附属品製造業	17	17	-	-	327	248	79
244 建設用・建築用金属製品製造業*	209	206	3	33	2,141	1,670	453
245 金属素形材製造業	16	16	-	-	296	212	84
246 金属被覆・彫刻業、熱処理業*	47	45	2	9	956	619	337
247 金属線製品製造業(ねじ類を除く)	8	8	-	-	56	37	19
248 ボルト・ナット・リベット等製造業*	11	11	-	3	392	286	106
249 その他の金属製品製造業	19	19	-	2	107	80	27
25 はん用機械器具製造業	98	95	3	22	917	737	180
250 管理、補助的経済活動を行う事業所	1	-	1	-	16	16	-
251 ボイラ・原動機製造業	2	2	-	-	5	4	1
252 ポンプ・圧縮機器製造業	7	7	-	-	181	161	20
253 一般産業用機械・装置製造業	23	22	1	6	360	295	65
259 その他のはん用機械・同部分品製造業	65	64	1	16	355	261	94
26 生産用機械器具製造業	286	284	2	24	3,856	3,113	743
260 管理、補助的経済活動を行う事業所	-	-	-	-	-	-	-
261 農業用機械製造業(農業用器具を除く)	3	3	-	-	39	30	9
262 建設機械・鉱山機械製造業	5	5	-	1	103	90	13
263 繊維機械製造業	61	61	-	4	492	379	113
264 生活関連産業用機械製造業	22	22	-	-	187	155	32
265 基礎素材産業用機械製造業	14	14	-	5	92	67	25
266 金属加工機械製造業	94	93	1	3	2,102	1,735	367
267 半導体等製造装置製造業*	11	10	1	1	67	51	16
269 その他の生産用機械・同部分品製造業	76	76	-	10	774	606	168
27 業務用機械器具製造業	27	27	-	5	941	569	372
270 管理、補助的経済活動を行う事業所	-	-	-	-	-	-	-
271 事務用機械器具製造業	4	4	-	-	348	173	175
272 サービス用・娯楽用機械器具製造業	8	8	-	-	197	157	40
273 計量器・測定器・分析機器等製造業*	8	8	-	4	225	121	104
274 医療用機械器具・医療用品製造業	6	6	-	-	165	114	51
275 光学機械器具・レンズ製造業	1	1	-	1	6	4	2
276 武器製造業	-	-	-	-	-	-	-
28 電子部品・デバイス・電子回路製造業	77	74	3	11	10,150	6,529	3,621
280 管理、補助的経済活動を行う事業所	-	-	-	-	-	-	-
281 電子デバイス製造業	7	7	-	-	1,091	715	376
282 電子部品製造業	25	24	1	3	6,266	4,189	2,077
283 記録メディア製造業	1	1	-	1	26	14	12
284 電子回路製造業	10	9	1	1	480	361	119
285 ネット部品製造業	3	3	-	1	141	56	85
289 その他の電子部品・デバイス等製造業*	31	30	1	5	2,146	1,194	952
29 電気機械器具製造業	122	120	2	13	3,064	1,924	1,140
290 管理、補助的経済活動を行う事業所	4	4	-	-	19	12	7
291 発電用・送電用・配電用電気機械器具製	61	59	2	7	1,248	918	330
292 産業用電気機械器具製造業	20	20	-	4	477	150	327
293 民生用電気機械器具製造業	9	9	-	1	243	113	130
294 電球・電気照明器具製造業	5	5	-	-	211	108	103
295 電池製造業	2	2	-	-	38	15	23
296 電子応用装置製造業	5	5	-	-	64	25	39
297 電気計測器製造業	3	3	-	-	9	6	3
299 その他の電気機械器具製造業	13	13	-	1	755	577	178
30 情報通信機械器具製造業	12	12	-	3	356	181	175
300 管理、補助的経済活動を行う事業所	1	1	-	-	1	1	-
301 通信機械器具・同関連機械器具製造業	3	3	-	-	61	25	36
302 映像・音響機械器具製造業	4	4	-	3	227	116	111
303 電子計算機・同附属装置製造業	4	4	-	-	67	39	28
31 輸送用機械器具製造業	49	48	1	4	3,252	2,862	390
310 管理、補助的経済活動を行う事業所	-	-	-	-	-	-	-
311 自動車・同附属品製造業	33	32	1	1	3,175	2,806	369

従業者数(続き)								
総数(続き)						廃業事業所		
存続事業所 (注2)	男	女	新設事業所	男	女		男	女
409	336	73	107	105	2	95	79	16
1,035	896	139	-	-	-	123	104	19
135	103	32	-	-	-	2	1	1
120	82	38	7	3	4	20	14	6
-	-	-	-	-	-	-	-	-
-	-	-	-	-	-	-	-	-
-	-	-	-	-	-	2	1	1
257	204	53	1	1	-	30	28	2
23	13	10	2	2	-	8	5	3
570	473	97	-	-	-	6	4	2
-	-	-	-	-	-	-	-	-
81	69	12	-	-	-	-	-	-
-	-	-	-	-	-	-	-	-
103	88	15	-	-	-	2	1	1
-	-	-	-	-	-	-	-	-
127	108	19	-	-	-	2	2	-
259	208	51	-	-	-	2	1	1
1,627	1,403	224	3	3	-	64	47	17
-	-	-	3	3	-	-	-	-
127	120	7	-	-	-	-	-	-
188	174	14	-	-	-	-	-	-
838	752	86	-	-	-	2	1	1
346	269	77	-	-	-	9	1	8
95	69	26	-	-	-	30	22	8
33	19	14	-	-	-	23	23	-
4,452	3,277	1,157	28	14	14	231	171	60
44	25	19	-	-	-	-	-	-
-	-	-	-	-	-	3	1	2
158	112	46	3	2	1	10	8	2
327	248	79	-	-	-	-	-	-
2,133	1,666	449	8	4	4	123	99	24
296	212	84	-	-	-	-	-	-
939	611	328	17	8	9	44	25	19
56	37	19	-	-	-	-	-	-
392	286	106	-	-	-	47	34	13
107	80	27	-	-	-	4	4	-
881	707	174	36	30	6	110	88	22
-	-	-	16	16	-	-	-	-
5	4	1	-	-	-	-	-	-
181	161	20	-	-	-	-	-	-
345	284	61	15	11	4	31	25	6
350	258	92	5	3	2	79	63	16
3,774	3,064	710	82	49	33	126	102	24
-	-	-	-	-	-	-	-	-
39	30	9	-	-	-	-	-	-
103	90	13	-	-	-	3	3	-
492	379	113	-	-	-	18	14	4
187	155	32	-	-	-	-	-	-
92	67	25	-	-	-	18	15	3
2,022	1,687	335	80	48	32	28	22	6
65	50	15	2	1	1	21	18	3
774	606	168	-	-	-	38	30	8
941	569	372	-	-	-	30	9	21
-	-	-	-	-	-	-	-	-
348	173	175	-	-	-	-	-	-
197	157	40	-	-	-	-	-	-
225	121	104	-	-	-	28	9	19
165	114	51	-	-	-	-	-	-
6	4	2	-	-	-	2	-	2
-	-	-	-	-	-	-	-	-
10,106	6,504	3,602	44	25	19	361	201	160
-	-	-	-	-	-	-	-	-
1,091	715	376	-	-	-	-	-	-
6,262	4,188	2,074	4	1	3	265	172	93
26	14	12	-	-	-	6	4	2
450	344	106	30	17	13	6	3	3
141	56	85	-	-	-	15	1	14
2,136	1,187	949	10	7	3	69	21	48
3,055	1,916	1,139	9	8	1	608	451	157
19	12	7	-	-	-	-	-	-
1,239	910	329	9	8	1	553	439	114
477	150	327	-	-	-	52	11	41
243	113	130	-	-	-	1	-	1
211	108	103	-	-	-	-	-	-
38	15	23	-	-	-	-	-	-
64	25	39	-	-	-	-	-	-
9	6	3	-	-	-	-	-	-
755	577	178	-	-	-	2	1	1
356	181	175	-	-	-	96	91	5
1	1	-	-	-	-	-	-	-
61	25	36	-	-	-	-	-	-
227	116	111	-	-	-	96	91	5
67	39	28	-	-	-	-	-	-
3,250	2,861	389	2	1	1	29	19	10
-	-	-	-	-	-	-	-	-
3,173	2,805	368	2	1	1	7	1	6

産業小分類	事業所数				従業者数		
	総数 (注1)	存続事業所	新設事業所	廃業事業所	総数 (注1)(注2)	男	女
312 鉄道車両・同部分品製造業	1	1	-	2	10	5	5
313 船舶製造・修理業、船用機関製造業	15	15	-	1	67	51	16
314 航空機・同附属品製造業	-	-	-	-	-	-	-
315 産業用運搬車両・同部分品・附属品製造業	-	-	-	-	-	-	-
319 その他の輸送用機械器具製造業	-	-	-	-	-	-	-
32 その他の製造業	1,048	1,027	21	169	7,817	4,326	3,491
320 管理、補助的経済活動を行う事業所	3	3	-	-	12	7	5
321 貴金属・宝石製品製造業	3	3	-	2	5	4	1
322 装身具・装飾品・ボタン・同関連品製造*	11	9	2	1	141	75	66
323 時計・同部分品製造業	1	1	-	-	17	7	10
324 楽器製造業	6	6	-	-	129	76	53
325 がん具・運動用具製造業	24	23	1	3	540	282	258
326 ペン・鉛筆等製造業*	3	3	-	-	5	2	3
327 漆器製造業	262	259	3	35	1,171	575	596
328 昼等生活雑貨製品製造業	40	40	-	5	156	82	74
329 他に分類されない製造業	695	680	15	123	5,641	3,216	2,425
EZ 製造業内格付不能	51	51	-	-	571	283	288
EZZ 製造業内格付不能	51	51	-	-	571	283	288
F 電気・ガス・熱供給・水道業	44	41	3	1	3,707	3,500	207
33 電気	33	32	1	1	3,571	3,381	190
330 管理、補助的経済活動を行う事業所	23	22	1	1	1,401	1,299	102
331 電気	10	10	-	-	2,170	2,082	88
34 ガス	2	2	-	-	26	20	6
340 管理、補助的経済活動を行う事業所	-	-	-	-	-	-	-
341 ガス	2	2	-	-	26	20	6
35 熱供給業	-	-	-	-	-	-	-
350 管理、補助的経済活動を行う事業所	-	-	-	-	-	-	-
351 熱供給業	-	-	-	-	-	-	-
36 水道	9	7	2	-	110	99	11
360 管理、補助的経済活動を行う事業所	-	-	-	-	-	-	-
361 上水道	3	2	1	-	62	58	4
362 工業用水道	-	-	-	-	-	-	-
363 下水水道	6	5	1	-	48	41	7
FZ 電気・ガス・熱供給・水道業内格付不能	-	-	-	-	-	-	-
FZZ 電気・ガス・熱供給・水道業内格付不能	-	-	-	-	-	-	-
G 情報通信業	335	323	12	64	4,849	3,399	1,450
37 通信	39	39	-	15	459	269	190
370 管理、補助的経済活動を行う事業所	-	-	-	-	-	-	-
371 固定電気通信業	9	9	-	3	291	186	105
372 移動電気通信業	2	2	-	1	25	19	6
373 電気通信に附帯するサービス業	28	28	-	11	143	64	79
38 放送	17	17	-	2	617	446	171
380 管理、補助的経済活動を行う事業所	-	-	-	-	-	-	-
381 公共放送業(有線放送業を除く)	1	1	-	-	118	84	34
382 民間放送業(有線放送業を除く)	7	7	-	-	318	232	86
383 有線放送業	9	9	-	2	181	130	51
39 情報サービス業	184	175	9	27	2,970	2,128	842
390 管理、補助的経済活動を行う事業所	3	3	-	-	31	9	22
391 ソフトウェア業	130	123	7	20	1,969	1,523	446
392 情報処理・提供サービス業	51	49	2	7	970	596	374
40 インターネット附随サービス業	10	9	1	7	63	32	31
400 管理、補助的経済活動を行う事業所	-	-	-	-	-	-	-
401 インターネット附随サービス業	10	9	1	7	63	32	31
41 映像・音声・文字情報制作業	82	80	2	13	736	521	215
410 管理、補助的経済活動を行う事業所	-	-	-	-	-	-	-
411 映像情報制作・配給業	12	12	-	2	137	83	54
412 音声情報制作業	1	1	-	-	2	2	-
413 新聞業	13	13	-	-	327	264	63
414 出版業	12	12	-	4	77	38	39
415 広告制作業	10	10	-	2	42	22	20
416 映像等情報制作に附帯するサービス業*	34	32	2	5	151	112	39
G1 通信業、放送業等内格付不能*	2	2	-	-	1	1	-
G1Z 通信業、放送業等内格付不能*	2	2	-	-	1	1	-
G2 情報サービス業等内格付不能*	1	1	-	-	3	2	1
G2Z 情報サービス業等内格付不能*	1	1	-	-	3	2	1
H 運輸業、郵便業	871	847	24	117	18,667	14,750	3,917
42 鉄道	38	36	2	6	1,421	1,116	305
420 管理、補助的経済活動を行う事業所	-	-	-	-	-	-	-
421 鉄道	38	36	2	6	1,421	1,116	305
43 道路旅客運送業	170	166	4	14	2,309	2,085	224
430 管理、補助的経済活動を行う事業所	2	1	1	-	14	12	2
431 一般乗合旅客自動車運送業	13	12	1	-	417	402	15
432 一般乗用旅客自動車運送業	123	123	-	12	1,364	1,249	115
433 一般貸切旅客自動車運送業	32	30	2	2	514	422	92
439 その他の道路旅客運送業	-	-	-	-	-	-	-
44 道路貨物運送業	440	430	10	79	10,225	8,283	1,942
440 管理、補助的経済活動を行う事業所	3	3	-	1	26	25	1
441 一般貨物自動車運送業	395	385	10	58	9,796	7,919	1,877
442 特定貨物自動車運送業	23	23	-	12	300	266	34
443 貨物軽自動車運送業	16	16	-	8	83	64	19
444 集配利用運送業	3	3	-	-	20	9	11
449 その他の道路貨物運送業	-	-	-	-	-	-	-
45 水運業	9	9	-	-	93	72	21
450 管理、補助的経済活動を行う事業所	-	-	-	-	-	-	-
451 外航海運業	-	-	-	-	-	-	-
452 沿海海運業	4	4	-	-	58	49	9

従業者数(続き)								
総数(続き)						廃業事業所		
存続事業所 (注2)	男	女	新設事業所	男	女		男	女
10	5	5	-	-	-	17	16	1
67	51	16	-	-	-	5	2	3
-	-	-	-	-	-	-	-	-
-	-	-	-	-	-	-	-	-
7,306	4,023	3,283	511	303	208	1,166	716	450
12	7	5	-	-	-	-	-	-
5	4	1	-	-	-	4	2	2
136	72	64	5	3	2	10	10	-
17	7	10	-	-	-	-	-	-
129	76	53	-	-	-	-	-	-
538	281	257	2	1	1	5	3	2
5	2	3	-	-	-	-	-	-
1,139	563	576	32	12	20	111	52	59
156	82	74	-	-	-	10	7	3
5,169	2,929	2,240	472	287	185	1,026	642	384
571	283	288	-	-	-	-	-	-
571	283	288	-	-	-	-	-	-
3,690	3,484	206	17	16	1	11	11	-
3,556	3,366	190	15	15	-	11	11	-
1,386	1,284	102	15	15	-	11	11	-
2,170	2,082	88	-	-	-	-	-	-
26	20	6	-	-	-	-	-	-
-	-	-	-	-	-	-	-	-
26	20	6	-	-	-	-	-	-
-	-	-	-	-	-	-	-	-
-	-	-	-	-	-	-	-	-
108	98	10	2	1	1	-	-	-
-	-	-	-	-	-	-	-	-
62	58	4	-	-	-	-	-	-
-	-	-	-	-	-	-	-	-
46	40	6	2	1	1	-	-	-
-	-	-	-	-	-	-	-	-
-	-	-	-	-	-	-	-	-
4,734	3,312	1,422	115	87	28	388	241	147
459	269	190	-	-	-	74	33	41
-	-	-	-	-	-	-	-	-
291	186	105	-	-	-	19	14	5
25	19	6	-	-	-	2	2	-
143	64	79	-	-	-	53	17	36
617	446	171	-	-	-	17	10	7
-	-	-	-	-	-	-	-	-
118	84	34	-	-	-	-	-	-
318	232	86	-	-	-	-	-	-
181	130	51	-	-	-	17	10	7
2,858	2,042	816	112	86	26	225	158	67
31	9	22	-	-	-	-	-	-
1,865	1,441	424	104	82	22	155	124	31
962	592	370	8	4	4	70	34	36
63	32	31	-	-	-	30	20	10
-	-	-	-	-	-	-	-	-
63	32	31	-	-	-	30	20	10
733	520	213	3	1	2	42	20	22
-	-	-	-	-	-	-	-	-
137	83	54	-	-	-	23	9	14
2	2	-	-	-	-	-	-	-
327	264	63	-	-	-	-	-	-
77	38	39	-	-	-	9	3	6
42	22	20	-	-	-	3	2	1
148	111	37	3	1	2	7	6	1
1	1	-	-	-	-	-	-	-
1	1	-	-	-	-	-	-	-
3	2	1	-	-	-	-	-	-
3	2	1	-	-	-	-	-	-
18,216	14,358	3,858	451	392	59	1,287	1,042	245
1,124	845	279	297	271	26	199	199	-
-	-	-	-	-	-	-	-	-
1,124	845	279	297	271	26	199	199	-
2,282	2,063	219	27	22	5	172	162	10
7	7	-	7	5	2	-	-	-
411	396	15	6	6	-	-	-	-
1,364	1,249	115	-	-	-	161	151	10
500	411	89	14	11	3	11	11	-
-	-	-	-	-	-	-	-	-
10,138	8,211	1,927	87	72	15	816	612	204
26	25	1	-	-	-	-	-	-
9,709	7,847	1,862	87	72	15	705	527	178
300	266	34	-	-	-	96	76	20
83	64	19	-	-	-	15	9	6
20	9	11	-	-	-	-	-	-
-	-	-	-	-	-	-	-	-
93	72	21	-	-	-	-	-	-
-	-	-	-	-	-	-	-	-
-	-	-	-	-	-	-	-	-
58	49	9	-	-	-	-	-	-

産業小分類	事業所数				従業者数		
	総数 (注1)	存続事業所	新設事業所	廃業事業所	総数 (注1)(注2)	男	女
453 内陸水運業	5	5	-	-	35	23	12
454 船舶貸渡業	-	-	-	-	-	-	-
46 航空運輸業	1	1	-	-	1	1	-
460 管理, 補助的経済活動を行う事業所	-	-	-	-	-	-	-
461 航空運送業	1	1	-	-	1	1	-
462 航空機使用業(航空運送業を除く)	-	-	-	-	-	-	-
47 倉庫業	61	60	1	3	899	628	271
470 管理, 補助的経済活動を行う事業所	1	1	-	-	17	12	5
471 倉庫業(冷蔵倉庫業を除く)	53	52	1	3	809	555	254
472 冷蔵倉庫業	7	7	-	-	73	61	12
48 運輸に附帯するサービス業	96	89	7	15	1,790	1,178	612
480 管理, 補助的経済活動を行う事業所	-	-	-	-	-	-	-
481 港湾運送業	8	8	-	-	327	284	43
482 貨物運送取扱業(集配利用運送業を除く)	13	12	1	3	212	146	66
483 運送代理店	-	-	-	1	-	-	-
484 こん包業	19	19	-	4	509	240	269
485 運輸施設提供業	4	2	2	-	17	15	2
489 その他の運輸に附帯するサービス業	52	48	4	7	725	493	232
49 郵便業(信書便事業を含む)	45	45	-	-	1,788	1,277	511
490 管理, 補助的経済活動を行う事業所	-	-	-	-	-	-	-
491 郵便業(信書便事業を含む)	45	45	-	-	1,788	1,277	511
HZ 運輸業, 郵便業内格付不能	11	11	-	-	141	110	31
HZZ 運輸業, 郵便業内格付不能	11	11	-	-	141	110	31
I 卸売業, 小売業	11,075	10,678	397	1,657	76,319	39,514	36,771
50 各種商品卸売業	26	25	1	3	433	300	133
500 管理, 補助的経済活動を行う事業所	-	-	-	-	-	-	-
501 各種商品卸売業	26	25	1	3	433	300	133
51 繊維・衣服等卸売業	311	305	6	50	2,255	1,206	1,049
510 管理, 補助的経済活動を行う事業所	5	4	1	1	67	22	45
511 繊維品卸売業(衣服, 身の回り品を除く)	164	161	3	22	955	572	383
512 衣服卸売業	77	75	2	12	422	194	228
513 身の回り品卸売業	65	65	-	15	811	418	393
52 飲食料品卸売業	488	474	14	66	4,737	2,754	1,983
520 管理, 補助的経済活動を行う事業所	5	3	2	-	38	28	10
521 農畜産物・水産物卸売業	222	218	4	24	2,526	1,498	1,028
522 食料・飲料卸売業	261	253	8	42	2,173	1,228	945
53 建築材料, 鉱物・金属材料等卸売業	572	562	10	60	4,363	3,100	1,263
530 管理, 補助的経済活動を行う事業所	6	6	-	-	64	45	19
531 建築材料卸売業	263	257	6	34	1,748	1,265	483
532 化学製品卸売業	121	121	-	6	1,147	808	339
533 石油・鉱物卸売業	42	42	-	5	362	265	97
534 鉄鋼製品卸売業	39	39	-	2	425	285	140
535 非鉄金属卸売業	17	17	-	3	141	84	57
536 再生資源卸売業	84	80	4	10	476	348	128
54 機械器具卸売業	593	579	14	102	5,909	4,330	1,579
540 管理, 補助的経済活動を行う事業所	8	6	2	3	74	29	45
541 産業機械器具卸売業	210	206	4	37	1,967	1,498	469
542 自動車卸売業	103	101	2	25	993	776	217
543 電気機械器具卸売業	98	97	1	8	1,452	1,149	303
549 その他の機械器具卸売業	174	169	5	29	1,423	878	545
55 その他の卸売業	607	597	10	64	3,746	2,266	1,480
550 管理, 補助的経済活動を行う事業所	-	-	-	-	-	-	-
551 家具・建具・じゅう器等卸売業	134	132	2	10	901	509	392
552 医薬品・化粧品等卸売業	147	145	2	16	1,070	716	354
553 紙・紙製品卸売業	61	61	-	3	369	254	115
559 他に分類されない卸売業	265	259	6	35	1,406	787	619
56 各種商品小売業	25	24	1	3	1,760	382	1,378
560 管理, 補助的経済活動を行う事業所	-	-	-	-	-	-	-
561 百貨店, 総合スーパー	8	8	-	1	1,685	368	1,317
569 その他の各種商品小売業*	17	16	1	2	75	14	61
57 織物・衣服・身の回り品小売業	1,294	1,229	65	252	4,736	1,340	3,396
570 管理, 補助的経済活動を行う事業所	6	6	-	1	112	20	92
571 呉服・服地・寝具小売業	273	267	6	47	708	283	425
572 男子服小売業	143	138	5	38	624	275	349
573 婦人・子供服小売業	573	538	35	113	2,074	435	1,639
574 靴・履物小売業	90	85	5	15	303	114	189
579 その他の織物・衣服・身の回り品小売業	209	195	14	38	915	213	702
58 飲食料品小売業	2,522	2,409	113	432	19,742	8,357	11,385
580 管理, 補助的経済活動を行う事業所	17	17	-	-	305	198	107
581 各種食料品小売業	268	261	7	57	6,811	3,134	3,677
582 野菜・果実小売業	122	119	3	14	463	172	291
583 食肉小売業	61	59	2	5	357	173	184
584 鮮魚小売業	211	209	2	31	882	404	478
585 酒小売業	346	344	2	52	954	453	501
586 菓子・パン小売業	519	496	23	73	2,632	778	1,854
589 その他の飲食料品小売業	978	904	74	200	7,338	3,045	4,293
59 機械器具小売業	1,183	1,151	32	138	7,251	5,218	2,033
590 管理, 補助的経済活動を行う事業所	2	2	-	1	9	7	2
591 自動車小売業	674	652	22	72	5,123	3,946	1,177
592 自転車小売業	112	112	-	15	199	130	69
593 機械器具小売業(自動車, 自転車を除く)	395	385	10	50	1,920	1,135	785
60 その他の小売業	3,019	2,910	109	467	18,689	9,019	9,636
600 管理, 補助的経済活動を行う事業所	8	8	-	3	164	96	68
601 家具・建具・畳小売業	259	255	4	51	848	504	344
602 じゅう器小売業	150	142	8	30	433	184	215
603 医薬品・化粧品小売業	550	519	31	63	4,116	1,053	3,063

従業者数(続き)								
総数(続き)						廃業事業所		
存続事業所 (注2)	男	女	新設事業所	男	女		男	女
35	23	12	-	-	-	-	-	-
-	-	-	-	-	-	-	-	-
1	1	-	-	-	-	-	-	-
-	-	-	-	-	-	-	-	-
1	1	-	-	-	-	-	-	-
-	-	-	-	-	-	-	-	-
896	627	269	3	1	2	7	6	1
17	12	5	-	-	-	-	-	-
806	554	252	3	1	2	7	6	1
73	61	12	-	-	-	-	-	-
1,753	1,152	601	37	26	11	93	63	30
-	-	-	-	-	-	-	-	-
327	284	43	-	-	-	-	-	-
211	145	66	1	1	-	11	9	2
-	-	-	-	-	-	1	-	1
509	240	269	-	-	-	30	12	18
9	8	1	8	7	1	-	-	-
697	475	222	28	18	10	51	42	9
1,788	1,277	511	-	-	-	-	-	-
-	-	-	-	-	-	-	-	-
1,788	1,277	511	-	-	-	-	-	-
141	110	31	-	-	-	-	-	-
141	110	31	-	-	-	-	-	-
72,806	38,021	34,751	3,513	1,493	2,020	7,592	3,855	3,737
432	299	133	1	1	-	15	12	3
-	-	-	-	-	-	-	-	-
432	299	133	1	1	-	15	12	3
2,219	1,190	1,029	36	16	20	197	101	96
49	19	30	18	3	15	1	1	-
944	563	381	11	9	2	104	59	45
415	190	225	7	4	3	54	20	34
811	418	393	-	-	-	38	21	17
4,614	2,679	1,935	123	75	48	396	259	137
34	24	10	4	4	-	-	-	-
2,484	1,472	1,012	42	26	16	163	104	59
2,096	1,183	913	77	45	32	233	155	78
4,335	3,080	1,255	28	20	8	245	163	82
64	45	19	-	-	-	-	-	-
1,734	1,253	481	14	12	2	157	99	58
1,147	808	339	-	-	-	24	18	6
362	265	97	-	-	-	29	24	5
425	285	140	-	-	-	3	1	2
141	84	57	-	-	-	5	2	3
462	340	122	14	8	6	27	19	8
5,865	4,300	1,565	44	30	14	629	487	142
69	24	45	5	5	-	14	5	9
1,952	1,489	463	15	9	6	247	195	52
985	769	216	8	7	1	227	191	36
1,451	1,149	302	1	-	1	50	37	13
1,408	869	539	15	9	6	91	59	32
3,720	2,255	1,465	26	11	15	495	242	253
-	-	-	-	-	-	-	-	-
898	507	391	3	2	1	40	23	17
1,065	716	349	5	-	5	109	61	48
369	254	115	-	-	-	17	14	3
1,388	778	610	18	9	9	329	144	185
1,740	379	1,361	20	3	17	184	33	151
-	-	-	-	-	-	-	-	-
1,685	368	1,317	-	-	-	136	20	116
55	11	44	20	3	17	48	13	35
4,400	1,269	3,131	336	71	265	744	199	545
112	20	92	-	-	-	3	-	3
695	280	415	13	3	10	108	45	63
554	252	302	70	23	47	82	49	33
1,910	408	1,502	164	27	137	432	69	363
273	101	172	30	13	17	47	18	29
856	208	648	59	5	54	72	18	54
18,322	7,842	10,480	1,420	515	905	2,410	1,008	1,402
305	198	107	-	-	-	-	-	-
6,435	2,979	3,456	376	155	221	496	146	350
425	168	257	38	4	34	74	29	45
342	167	175	15	6	9	27	10	17
868	395	473	14	9	5	78	37	41
948	451	497	6	2	4	121	58	63
2,432	733	1,699	200	45	155	334	81	253
6,567	2,751	3,816	771	294	477	1,280	647	633
7,001	5,033	1,968	250	185	65	626	474	152
9	7	2	-	-	-	11	9	2
4,976	3,827	1,149	147	119	28	365	288	77
199	130	69	-	-	-	19	16	3
1,817	1,069	748	103	66	37	231	161	70
17,540	8,482	9,024	1,149	537	612	1,591	860	731
164	96	68	-	-	-	5	1	4
814	493	321	34	11	23	86	59	27
407	174	199	26	10	16	62	23	39
3,787	972	2,815	329	81	248	164	47	117

産業小分類	事業所数				従業者数		
	総数 (注1)	存続事業所	新設事業所	廃業事業所	総数 (注1)(注2)	男	女
604 農耕用品小売業	86	83	3	23	593	377	216
605 燃料小売業	534	522	12	65	3,116	2,248	868
606 書籍・文房具小売業	334	325	9	41	4,497	2,371	2,126
607 スポーツ用品・がん具等小売業*	168	163	5	23	929	506	423
608 写真機・時計・眼鏡小売業	179	171	8	29	564	269	295
609 他に分類されない小売業	751	722	29	139	3,429	1,411	2,018
61 無店舗小売業	300	282	18	20	1,660	747	913
610 管理, 補助的経済活動を行う事業所	-	-	-	-	-	-	-
611 通信販売・訪問販売小売業	217	200	17	14	1,171	523	648
612 自動販売機による小売業	48	47	1	6	154	122	32
619 その他の無店舗小売業	35	35	-	-	335	102	233
I1 卸売業内格付不能	46	45	1	-	448	235	213
I1Z 卸売業内格付不能	46	45	1	-	448	235	213
I2 小売業内格付不能	89	86	3	-	590	260	330
I2Z 小売業内格付不能	89	86	3	-	590	260	330
J 金融業, 保険業	836	798	38	112	10,509	4,577	5,932
62 銀行	150	149	1	9	2,766	1,240	1,526
620 管理, 補助的経済活動を行う事業所	1	1	-	-	216	146	70
621 中央銀行	1	1	-	-	4	2	2
622 銀行(中央銀行を除く)	148	147	1	9	2,546	1,092	1,454
63 協同組織金融業	140	139	1	8	1,930	1,126	804
630 管理, 補助的経済活動を行う事業所	-	-	-	-	-	-	-
631 中小企業等金融業	119	119	-	7	1,694	967	727
632 農林水産金融業	21	20	1	1	236	159	77
64 クレジットカード業等非預金信用機関*	41	40	1	21	428	132	296
640 管理, 補助的経済活動を行う事業所	-	-	-	-	-	-	-
641 貸金業	18	17	1	17	66	44	22
642 質屋	11	11	-	2	31	15	16
643 クレジットカード業, 割賦金融業	4	4	-	2	270	27	243
649 その他の非預金信用機関	8	8	-	-	61	46	15
65 金融商品取引業, 商品先物取引業	22	21	1	4	376	214	162
650 管理, 補助的経済活動を行う事業所	-	-	-	-	-	-	-
651 金融商品取引業	21	21	-	3	375	213	162
652 商品先物取引業, 商品投資業	1	-	1	1	1	1	-
66 補助的金融業等	7	5	2	4	131	107	24
660 管理, 補助的経済活動を行う事業所	-	-	-	-	-	-	-
661 補助的金融業, 金融附帯業	7	5	2	3	131	107	24
662 信託業	-	-	-	-	-	-	-
663 金融代理業	-	-	-	1	-	-	-
67 保険業(保険媒介代理業等を含む)*	423	392	31	66	4,268	1,389	2,879
670 管理, 補助的経済活動を行う事業所	1	1	-	-	4	1	3
671 生命保険業	109	100	9	20	2,267	370	1,897
672 損害保険業	38	29	9	7	751	284	467
673 共済事業・少額短期保険業	17	17	-	2	295	214	81
674 保険媒介代理業	250	237	13	35	919	494	425
675 保険サービス業	8	8	-	2	32	26	6
JZ 金融業, 保険業内格付不能	53	52	1	-	610	369	241
JZZ 金融業, 保険業内格付不能	53	52	1	-	610	369	241
K 不動産業, 物品賃貸業	1,398	1,372	26	212	5,554	3,360	2,193
68 不動産取引業	256	250	6	40	838	482	356
680 管理, 補助的経済活動を行う事業所	-	-	-	-	-	-	-
681 建物売買業, 土地売買業	104	102	2	17	391	235	156
682 不動産代理業・仲介業	152	148	4	23	447	247	200
69 不動産賃貸業・管理業	873	858	15	130	2,605	1,452	1,152
690 管理, 補助的経済活動を行う事業所	-	-	-	-	-	-	-
691 不動産賃貸業(貸家業, 貸間業を除く)	170	168	2	42	590	294	296
692 貸家業, 貸間業	405	396	9	46	885	510	374
693 駐車場業	164	164	-	25	467	319	148
694 不動産管理業	134	130	4	17	663	329	334
K1 不動産業内格付不能	30	30	-	-	442	313	129
K1Z 不動産業内格付不能	30	30	-	-	442	313	129
70 物品賃貸業	239	234	5	42	1,669	1,113	556
700 管理, 補助的経済活動を行う事業所	3	3	-	-	5	4	1
701 各種物品賃貸業	14	14	-	1	134	107	27
702 産業用機械器具賃貸業	88	87	1	7	647	509	138
703 事務用機械器具賃貸業	3	3	-	-	15	6	9
704 自動車賃貸業	37	36	1	8	160	109	51
705 スポーツ・娯楽用品賃貸業	4	4	-	3	17	11	6
709 その他の物品賃貸業	84	81	3	23	618	317	301
70Z 物品賃貸業内格付不能	6	6	-	-	73	50	23
L 学術研究, 専門・技術サービス業	1,531	1,477	54	199	9,468	6,412	3,056
71 学術・開発研究機関	33	31	2	6	869	699	170
710 管理, 補助的経済活動を行う事業所	-	-	-	-	-	-	-
711 自然科学研究所	29	28	1	6	848	685	163
712 人文・社会科学研究所	4	3	1	-	21	14	7
71Z 学術・開発研究機関内格付不能	-	-	-	-	-	-	-
72 専門サービス業(他に分類されないもの)	696	664	32	75	2,873	1,395	1,478
720 管理, 補助的経済活動を行う事業所	-	-	-	-	-	-	-
721 法律事務所, 特許事務所	53	49	4	4	224	87	137
722 公証人役場, 司法書士事務所等*	167	161	6	16	441	252	189
723 行政書士事務所	58	56	2	6	102	57	45
724 公認会計士事務所, 税理士事務所	169	157	12	17	1,005	462	543
725 社会保険労務士事務所	62	59	3	4	161	73	88
726 デザイン業	53	52	1	9	146	79	67
727 著述・芸術家業	2	2	-	2	2	2	-
728 経営コンサルタント業, 純粋持株会社	54	52	2	4	240	160	80

従業者数(続き)								
総数(続き)						廃業事業所		
存続事業所 (注2)	男	女	新設事業所	男	女		男	女
582	369	213	11	8	3	62	42	20
2,846	2,031	815	270	217	53	329	248	81
4,356	2,303	2,053	141	68	73	314	170	144
917	500	417	12	6	6	87	42	45
549	259	290	15	10	5	69	39	30
3,118	1,285	1,833	311	126	185	413	189	224
1,592	726	866	68	21	47	60	17	43
-	-	-	-	-	-	-	-	-
1,115	514	601	56	9	47	49	12	37
142	110	32	12	12	-	11	5	6
335	102	233	-	-	-	-	-	-
442	232	210	6	3	3	-	-	-
442	232	210	6	3	3	-	-	-
584	255	329	6	5	1	-	-	-
584	255	329	6	5	1	-	-	-
10,155	4,360	5,795	354	217	137	1,017	449	568
2,759	1,238	1,521	7	2	5	41	20	21
216	146	70	-	-	-	-	-	-
4	2	2	-	-	-	-	-	-
2,539	1,090	1,449	7	2	5	41	20	21
1,926	1,124	802	4	2	2	30	14	16
-	-	-	-	-	-	-	-	-
1,694	967	727	-	-	-	29	14	15
232	157	75	4	2	2	1	-	1
412	116	296	16	16	-	106	53	53
-	-	-	-	-	-	-	-	-
50	28	22	16	16	-	95	47	48
31	15	16	-	-	-	2	1	1
270	27	243	-	-	-	9	5	4
61	46	15	-	-	-	-	-	-
375	213	162	1	1	-	62	35	27
-	-	-	-	-	-	-	-	-
375	213	162	-	-	-	51	25	26
-	-	-	1	1	-	11	10	1
50	42	8	81	65	16	82	67	15
-	-	-	-	-	-	-	-	-
50	42	8	81	65	16	82	67	15
-	-	-	-	-	-	-	-	-
-	-	-	-	-	-	-	-	-
4,025	1,260	2,765	243	129	114	696	260	436
4	1	3	-	-	-	-	-	-
2,155	306	1,849	112	64	48	305	75	230
651	235	416	100	49	51	277	110	167
295	214	81	-	-	-	13	12	1
888	478	410	31	16	15	88	50	38
32	26	6	-	-	-	13	13	-
608	367	241	2	2	-	-	-	-
608	367	241	2	2	-	-	-	-
5,437	3,290	2,146	117	70	47	731	468	263
827	475	352	11	7	4	157	112	45
-	-	-	-	-	-	-	-	-
387	232	155	4	3	1	99	80	19
440	243	197	7	4	3	58	32	26
2,533	1,410	1,122	72	42	30	347	213	134
-	-	-	-	-	-	-	-	-
587	292	295	3	2	1	88	49	39
840	481	358	45	29	16	69	46	23
467	319	148	-	-	-	74	61	13
639	318	321	24	11	13	116	57	59
442	313	129	-	-	-	-	-	-
442	313	129	-	-	-	-	-	-
1,635	1,092	543	34	21	13	227	143	84
5	4	1	-	-	-	-	-	-
134	107	27	-	-	-	2	2	-
637	501	136	10	8	2	18	16	2
15	6	9	-	-	-	-	-	-
152	103	49	8	6	2	24	16	8
17	11	6	-	-	-	10	8	2
602	310	292	16	7	9	173	101	72
73	50	23	-	-	-	-	-	-
9,258	6,309	2,949	210	103	107	724	505	219
853	695	158	16	4	12	147	126	21
-	-	-	-	-	-	-	-	-
832	681	151	16	4	12	147	126	21
21	14	7	-	-	-	-	-	-
-	-	-	-	-	-	-	-	-
2,758	1,341	1,417	115	54	61	229	125	104
-	-	-	-	-	-	-	-	-
211	80	131	13	7	6	18	9	9
426	244	182	15	8	7	35	20	15
100	55	45	2	2	-	9	7	2
950	444	506	55	18	37	68	40	28
152	70	82	9	3	6	4	3	1
143	77	66	3	2	1	31	15	16
2	2	-	-	-	-	5	3	2
227	148	79	13	12	1	8	5	3

産業小分類	事業所数				従業者数			
	総数 (注1)	存続事業所	新設事業所	廃業事業所	総数 (注1)(注2)	男	女	
729	その他の専門サービス業	78	76	2	13	552	223	329
73	広告	59	57	2	11	397	262	135
730	管理、補助的経済活動を行う事業所	-	-	-	-	-	-	-
731	広告	59	57	2	11	397	262	135
74	技術サービス業(他に分類されないもの)	728	711	17	107	5,237	3,995	1,242
740	管理、補助的経済活動を行う事業所	4	4	-	-	5	2	3
741	獣医師業	34	30	4	8	183	50	133
742	土木建築サービス業	422	416	6	66	2,086	1,581	505
743	機械計業	28	28	-	7	148	111	37
744	商品・非破壊検査業	33	33	-	-	417	323	94
745	計量証明業	11	11	-	-	219	145	74
746	写真業	88	85	3	11	300	147	153
749	その他の技術サービス業	108	104	4	15	1,879	1,636	243
LZ	学術研究、専門・技術サービス業 内格付不能	15	14	1	-	92	61	31
LZZ	学術研究、専門・技術サービス業 内格付不能	15	14	1	-	92	61	31
M	宿泊業、飲食サービス業	5,383	4,973	410	1,080	33,105	11,715	21,174
75	宿泊	850	824	26	148	7,093	2,409	4,684
750	管理、補助的経済活動を行う事業所	3	2	1	-	8	5	3
751	旅館、ホテル	765	746	19	132	6,666	2,250	4,416
752	簡易宿所	12	11	1	1	46	17	29
753	下宿業	13	13	-	2	58	20	38
759	その他の宿泊業	56	51	5	13	310	116	194
75Z	宿泊業 内格付不能	1	1	-	-	5	1	4
76	飲食店	4,137	3,791	346	880	23,266	8,511	14,539
760	管理、補助的経済活動を行う事業所	11	10	1	2	111	36	75
761	食堂、レストラン(専門料理店を除く)	464	419	45	90	3,116	948	1,952
762	専門料理店	1,063	979	84	167	7,312	3,203	4,109
763	そば・うどん店	275	260	15	34	1,724	660	1,064
764	すし店	180	171	9	25	1,610	787	823
765	酒場、ビヤホール	574	514	60	144	2,741	1,251	1,490
766	バー、キャバレー、ナイトクラブ	746	667	79	230	2,789	474	2,315
767	喫茶店	653	615	38	146	1,860	443	1,417
769	その他の飲食店	171	156	15	42	2,003	709	1,294
77	持ち帰り・配達飲食サービス業	348	310	38	52	2,332	628	1,704
770	管理、補助的経済活動を行う事業所	2	1	1	-	13	5	8
771	持ち帰り飲食サービス業	52	49	3	8	354	85	269
772	配達飲食サービス業	294	260	34	44	1,965	538	1,427
M2	飲食店、持ち帰り・配達飲食サービス業 内格付不能	48	48	-	-	414	167	247
M2Z	飲食店、持ち帰り・配達飲食サービス業 内格付不能	48	48	-	-	414	167	247
N	生活関連サービス業、娯楽業	3,627	3,475	152	456	15,407	6,616	8,791
78	洗濯・理容・美容・浴場業	2,937	2,828	109	326	8,357	2,699	5,658
780	管理、補助的経済活動を行う事業所	3	3	-	1	19	6	13
781	洗濯業	534	516	18	85	2,277	747	1,530
782	理容業	824	812	12	64	1,677	966	711
783	美容業	1,399	1,339	60	140	3,174	604	2,570
784	一般公衆浴場業	27	27	-	6	148	58	90
785	その他の公衆浴場業	20	16	4	4	685	262	423
78A	一般公衆浴場業等 格付不能*	-	-	-	-	-	-	-
789	その他の洗濯・理容・美容・浴場業	130	115	15	26	377	56	321
79	その他の生活関連サービス業	312	289	23	73	2,877	1,547	1,330
790	管理、補助的経済活動を行う事業所	1	1	-	-	8	-	8
791	旅行業	82	78	4	20	464	231	233
793	衣服裁縫修理業	31	28	3	13	68	23	45
794	物品預り業	-	-	-	1	-	-	-
795	火葬・墓地管理業	7	7	-	1	9	8	1
796	冠婚葬祭業	60	55	5	9	1,663	914	749
799	他に分類されない生活関連サービス業	131	120	11	29	665	371	294
80	娯楽業	370	350	20	57	4,154	2,362	1,792
800	管理、補助的経済活動を行う事業所	1	1	-	-	8	4	4
801	映画館	4	4	-	-	69	31	38
802	興行場(別掲を除く)、興行団	8	7	1	1	41	24	17
80A	映画館・興行場、興行団 格付不能	-	-	-	-	-	-	-
803	競輪・競馬等の競走場、競技団	2	2	-	-	13	12	1
804	スポーツ施設提供業	74	63	11	14	946	429	517
805	公園、遊園地	16	16	-	1	243	161	82
806	遊戯場	166	160	6	24	2,237	1,363	874
809	その他の娯楽業	99	97	2	17	597	338	259
NZ	生活関連サービス業、娯楽業 内格付不能	8	8	-	-	19	8	11
NZZ	生活関連サービス業、娯楽業 内格付不能	8	8	-	-	19	8	11
O	教育、学習支援業	1,005	960	45	185	9,357	4,410	4,947
81	学校教育	96	96	-	8	6,092	3,075	3,017
810	管理、補助的経済活動を行う事業所	2	2	-	-	16	13	3
811	幼稚園	32	32	-	-	529	87	442
812	小学校	2	2	-	-	33	14	19
813	中学校	5	5	-	-	88	51	37
814	高等学校、中等教育学校	8	8	-	-	756	443	313
815	特別支援学校	1	1	-	-	33	14	19
816	高等教育機関	15	15	-	1	3,897	2,000	1,897
817	専修学校、各種学校	31	31	-	7	740	453	287
818	学校教育支援機関	-	-	-	-	-	-	-
81Z	学校教育 内格付不能	-	-	-	-	-	-	-
82	その他の教育、学習支援業	909	864	45	177	3,265	1,335	1,930
820	管理、補助的経済活動を行う事業所	-	-	-	-	-	-	-
821	社会教育	23	23	-	4	206	106	100
822	職業・教育支援施設	27	25	2	8	216	157	59
823	学習塾	298	282	16	47	1,375	623	752

従業者数(続き)								
総数(続き)						廃業事業所		
存続事業所 (注2)	男	女	新設事業所	男	女		男	女
547	221	326	5	2	3	51	23	28
390	260	130	7	2	5	31	24	7
-	-	-	-	-	-	-	-	-
390	260	130	7	2	5	31	24	7
5,166	3,952	1,214	71	43	28	317	230	87
5	2	3	-	-	-	-	-	-
160	44	116	23	6	17	30	11	19
2,066	1,566	500	20	15	5	183	135	48
148	111	37	-	-	-	12	9	3
417	323	94	-	-	-	-	-	-
219	145	74	-	-	-	-	-	-
295	145	150	5	2	3	21	11	10
1,856	1,616	240	23	20	3	71	64	7
91	61	30	1	-	1	-	-	-
91	61	30	1	-	1	-	-	-
30,173	10,595	19,387	2,932	1,120	1,787	5,703	2,062	3,641
6,867	2,329	4,538	226	80	146	762	269	493
2	2	-	6	3	3	-	-	-
6,462	2,184	4,278	204	66	138	725	254	471
36	9	27	10	8	2	7	3	4
58	20	38	-	-	-	3	-	3
304	113	191	6	3	3	27	12	15
5	1	4	-	-	-	-	-	-
20,815	7,517	13,107	2,451	994	1,432	4,629	1,704	2,925
99	35	64	12	1	11	5	2	3
2,713	811	1,711	403	137	241	568	175	393
6,691	2,875	3,816	621	328	293	1,096	533	563
1,597	622	975	127	38	89	223	70	153
1,404	695	709	206	92	114	171	81	90
2,416	1,092	1,324	325	159	166	594	297	297
2,426	378	2,048	363	96	267	957	207	750
1,712	407	1,305	148	36	112	390	100	290
1,757	602	1,155	246	107	139	625	239	386
2,077	582	1,495	255	46	209	312	89	223
7	2	5	6	3	3	-	-	-
335	76	259	19	9	10	63	28	35
1,735	504	1,231	230	34	196	249	61	188
414	167	247	-	-	-	-	-	-
414	167	247	-	-	-	-	-	-
14,565	6,323	8,242	842	293	549	1,644	703	941
7,861	2,534	5,327	496	165	331	850	274	576
19	6	13	-	-	-	6	1	5
2,228	741	1,487	49	6	43	163	60	103
1,643	947	696	34	19	15	111	65	46
2,998	545	2,453	176	59	117	383	98	285
148	58	90	-	-	-	38	10	28
493	184	309	192	78	114	88	37	51
-	-	-	-	-	-	-	-	-
332	53	279	45	3	42	61	3	58
2,704	1,496	1,208	173	51	122	364	199	165
8	-	8	-	-	-	-	-	-
449	227	222	15	4	11	106	50	56
58	22	36	10	1	9	29	7	22
-	-	-	-	-	-	1	-	1
9	8	1	-	-	-	2	2	-
1,569	894	675	94	20	74	62	21	41
611	345	266	54	26	28	164	119	45
3,981	2,285	1,696	173	77	96	430	230	200
8	4	4	-	-	-	-	-	-
69	31	38	-	-	-	-	-	-
40	23	17	1	1	-	6	5	1
-	-	-	-	-	-	-	-	-
13	12	1	-	-	-	-	-	-
872	404	468	74	25	49	50	26	24
243	161	82	-	-	-	133	72	61
2,151	1,313	838	86	50	36	167	92	75
585	337	248	12	1	11	74	35	39
19	8	11	-	-	-	-	-	-
19	8	11	-	-	-	-	-	-
9,145	4,316	4,829	212	94	118	652	289	363
6,092	3,075	3,017	-	-	-	241	136	105
16	13	3	-	-	-	-	-	-
529	87	442	-	-	-	-	-	-
33	14	19	-	-	-	-	-	-
88	51	37	-	-	-	-	-	-
756	443	313	-	-	-	-	-	-
33	14	19	-	-	-	-	-	-
3,897	2,000	1,897	-	-	-	95	69	26
740	453	287	-	-	-	146	67	79
-	-	-	-	-	-	-	-	-
-	-	-	-	-	-	-	-	-
3,053	1,241	1,812	212	94	118	411	153	258
-	-	-	-	-	-	-	-	-
206	106	100	-	-	-	9	4	5
177	129	48	39	28	11	19	9	10
1,267	573	694	108	50	58	161	82	79

産業小分類	事業所数				従業者数		
	総数 (注1)	存続事業所	新設事業所	廃業事業所	総数 (注1)(注2)	男	女
824 教養・技能教授業	544	520	24	113	1,339	362	977
829 他に分類されない教育, 学習支援業	14	12	2	5	116	80	36
82Z その他の教育, 学習支援業 内格付不能	3	2	1	-	13	7	6
P 医療, 福祉	2,033	1,899	134	167	39,722	8,892	30,830
83 医療業	1,299	1,223	76	124	20,439	4,789	15,650
830 管理, 補助的経済活動を行う事業所	2	2	-	-	9	7	2
831 病院	66	66	-	2	12,035	2,667	9,368
832 一般診療療所	428	411	17	32	5,114	962	4,152
833 歯科診療療所	273	260	13	12	1,792	456	1,336
834 助産・看護業	15	13	2	1	177	29	148
835 療術業	478	436	42	70	981	491	490
836 医療に附帯するサービス業	37	35	2	7	331	177	154
84 保健衛生	17	17	-	1	412	176	236
840 管理, 補助的経済活動を行う事業所	-	-	-	-	-	-	-
842 健康相談施設	13	13	-	1	371	148	223
849 その他の保健衛生	4	4	-	-	41	28	13
85 社会保険・社会福祉・介護事業	715	658	57	42	18,864	3,923	14,941
850 管理, 補助的経済活動を行う事業所	-	-	-	-	-	-	-
851 社会保険事業団体	25	21	4	-	375	180	195
853 児童福祉事業	166	157	9	11	3,463	342	3,121
854 老人福祉・介護事業	367	339	28	20	11,405	2,221	9,184
855 障害者福祉事業	112	99	13	6	1,837	666	1,171
859 その他の社会保険・社会福祉・介護事業	45	42	3	5	1,784	514	1,270
PZ 医療, 福祉 内格付不能	2	1	1	-	7	4	3
PZZ 医療, 福祉 内格付不能	2	1	1	-	7	4	3
Q 複合サービス事業	337	335	2	37	2,951	1,755	1,196
86 郵便局	239	237	2	4	1,300	620	680
860 管理, 補助的経済活動を行う事業所	1	1	-	1	10	9	1
861 郵便局	211	210	1	-	1,224	597	627
862 郵便局受託業	27	26	1	3	66	14	52
87 協同組合(他に分類されないもの)	98	98	-	33	1,651	1,135	516
870 管理, 補助的経済活動を行う事業所	-	-	-	-	-	-	-
871 農林水産業協同組合(他に分類されないもの)	75	75	-	28	1,587	1,112	475
872 事業協同組合(他に分類されないもの)	23	23	-	5	64	23	41
87Z 協同組合 内格付不能*	-	-	-	-	-	-	-
R サービス業(他に分類されないもの)	3,310	3,196	114	551	23,378	14,641	8,737
88 廃棄物処理業	142	138	4	16	1,941	1,626	315
880 管理, 補助的経済活動を行う事業所	2	2	-	-	6	3	3
881 一般廃棄物処理業	65	63	2	5	1,087	895	192
882 産業廃棄物処理業	71	69	2	11	706	600	106
889 その他の廃棄物処理業	4	4	-	-	142	128	14
89 自動車整備業	419	410	9	36	1,897	1,460	437
890 管理, 補助的経済活動を行う事業所	-	-	-	-	-	-	-
891 自動車整備業	419	410	9	36	1,897	1,460	437
90 機械等修理業(別掲を除く)	251	247	4	45	1,420	1,154	266
900 管理, 補助的経済活動を行う事業所	-	-	-	-	-	-	-
901 機械修理業(電気機械器具を除く)	115	113	2	11	854	708	146
902 電気機械器具修理業	53	53	-	10	348	304	44
903 表具業	46	46	-	7	88	57	31
909 その他の修理業	37	35	2	17	130	85	45
91 職業紹介・労働者派遣業	111	105	6	32	2,627	1,089	1,538
910 管理, 補助的経済活動を行う事業所	2	1	1	-	5	3	2
911 職業紹介業	47	45	2	16	420	198	222
912 労働者派遣業	62	59	3	16	2,202	888	1,314
92 その他の事業サービス業	413	384	29	82	9,265	5,472	3,793
920 管理, 補助的経済活動を行う事業所	2	-	2	-	3	1	2
921 速記・ワープロ入力・複写業	18	18	-	2	84	37	47
922 建物サービス業	113	107	6	14	3,406	1,620	1,786
923 警備業	62	58	4	8	2,793	2,212	581
929 他に分類されない事業サービス業	218	201	17	58	2,979	1,602	1,377
93 政治・経済・文化団体	490	454	36	93	2,486	1,374	1,112
931 経済団体	227	213	14	36	1,114	615	499
932 労働団体	44	32	12	18	255	166	89
933 学術・文化団体	7	7	-	-	23	7	16
934 政治団体	10	9	1	6	34	23	11
939 他に分類されない非営利的団体	202	193	9	33	1,060	563	497
94 宗教	1,361	1,342	19	244	3,008	1,959	1,049
941 神道系宗教	89	85	4	26	256	155	101
942 仏教系宗教	1,140	1,128	12	197	2,481	1,628	853
943 キリスト教系宗教	33	31	2	3	52	32	20
949 その他の宗教	99	98	1	18	219	144	75
95 その他のサービス業	25	24	1	3	137	74	63
950 管理, 補助的経済活動を行う事業所	-	-	-	-	-	-	-
951 集會場	19	18	1	3	115	59	56
952 と畜場	-	-	-	-	-	-	-
959 他に分類されないサービス業	6	6	-	-	22	15	7
R1 サービス業(政治団体等)内格付不能*	14	11	3	-	36	23	13
R1Z サービス業(政治団体等)内格付不能*	14	11	3	-	36	23	13
R2 サービス業(政治団体等を除く)内格付不*	84	81	3	-	561	410	151
R2Z サービス業(政治団体等を除く)内格付不*	84	81	3	-	561	410	151

従業者数(続き)								
総数(続き)						廃業事業所		
存続事業所 (注2)	男	女	新設事業所	男	女		男	女
1,281	351	930	58	11	47	209	51	158
113	78	35	3	2	1	13	7	6
9	4	5	4	3	1	-	-	-
38,373	8,527	29,846	1,349	365	984	1,355	362	993
20,080	4,672	15,408	359	117	242	582	192	390
9	7	2	-	-	-	-	-	-
12,035	2,667	9,368	-	-	-	149	38	111
4,958	929	4,029	156	33	123	204	39	165
1,705	435	1,270	87	21	66	64	18	46
164	26	138	13	3	10	3	-	3
890	438	452	91	53	38	118	73	45
319	170	149	12	7	5	44	24	20
412	176	236	-	-	-	5	4	1
-	-	-	-	-	-	-	-	-
371	148	223	-	-	-	5	4	1
41	28	13	-	-	-	-	-	-
17,877	3,677	14,200	987	246	741	768	166	602
-	-	-	-	-	-	-	-	-
188	124	64	187	56	131	-	-	-
3,347	327	3,020	116	15	101	113	46	67
10,895	2,126	8,769	510	95	415	374	72	302
1,715	609	1,106	122	57	65	28	18	10
1,732	491	1,241	52	23	29	253	30	223
4	2	2	3	2	1	-	-	-
4	2	2	3	2	1	-	-	-
2,943	1,752	1,191	8	3	5	177	107	70
1,292	617	675	8	3	5	19	7	12
10	9	1	-	-	-	13	5	8
1,220	595	625	4	2	2	-	-	-
62	13	49	4	1	3	6	2	4
1,651	1,135	516	-	-	-	158	100	58
-	-	-	-	-	-	-	-	-
1,587	1,112	475	-	-	-	153	98	55
64	23	41	-	-	-	5	2	3
-	-	-	-	-	-	-	-	-
22,739	14,229	8,510	639	412	227	2,346	1,442	904
1,922	1,611	311	19	15	4	106	69	37
6	3	3	-	-	-	-	-	-
1,084	892	192	3	3	-	44	19	25
690	588	102	16	12	4	62	50	12
142	128	14	-	-	-	-	-	-
1,868	1,439	429	29	21	8	144	113	31
-	-	-	-	-	-	-	-	-
1,868	1,439	429	29	21	8	144	113	31
1,413	1,148	265	7	6	1	197	172	25
-	-	-	-	-	-	-	-	-
850	704	146	4	4	-	38	35	3
348	304	44	-	-	-	123	107	16
88	57	31	-	-	-	10	8	2
127	83	44	3	2	1	26	22	4
2,547	1,024	1,523	80	65	15	435	236	199
4	3	1	1	-	1	-	-	-
418	198	220	2	-	2	65	40	25
2,125	823	1,302	77	65	12	370	196	174
8,953	5,270	3,683	312	202	110	722	398	324
-	-	-	3	1	2	-	-	-
84	37	47	-	-	-	3	1	2
3,343	1,608	1,735	63	12	51	141	72	69
2,667	2,095	572	126	117	9	88	82	6
2,859	1,530	1,329	120	72	48	490	243	247
2,341	1,297	1,044	145	77	68	316	174	142
1,034	572	462	80	43	37	106	52	54
200	137	63	55	29	26	82	44	38
23	7	16	-	-	-	-	-	-
31	21	10	3	2	1	11	7	4
1,053	560	493	7	3	4	117	71	46
2,978	1,941	1,037	30	18	12	396	270	126
253	152	101	3	3	-	44	33	11
2,460	1,616	844	21	12	9	318	219	99
48	30	18	4	2	2	4	1	3
217	143	74	2	1	1	30	17	13
136	73	63	1	1	-	30	10	20
-	-	-	-	-	-	-	-	-
114	58	56	1	1	-	30	10	20
-	-	-	-	-	-	-	-	-
22	15	7	-	-	-	-	-	-
30	20	10	6	3	3	-	-	-
30	20	10	6	3	3	-	-	-
551	406	145	10	4	6	-	-	-
551	406	145	10	4	6	-	-	-

第8表 産業（大分類）、存続・新設・廃業別民営事業所数および男女別従業者数一市町

産業大分類	事業所数				従業者数		
	総数 (注1)	存続事業所	新設事業所	廃業事業所	総数 (注1)(注2)	男	女
福井市							
A~R 全産業(S公務を除く)	16,100	15,358	742	2,595	146,810	79,571	67,133
A~B 農林漁業	55	49	6	9	679	571	108
C~R 非農林漁業(S公務を除く)	16,045	15,309	736	2,586	146,131	79,000	67,025
C 鉱業,採石業,砂利採取業	8	8	-	2	48	35	13
D 建設業	1,635	1,603	32	283	11,580	9,398	2,182
E 製造業	1,486	1,461	25	263	20,941	12,735	8,206
F 電気・ガス・熱供給・水道業	5	4	1	-	422	376	46
G 情報通信業	205	199	6	38	3,241	2,235	1,006
H 運輸業,郵便業	332	325	7	32	7,551	6,334	1,217
I 卸売業,小売業	4,506	4,308	198	701	35,167	19,228	15,917
J 金融業,保険業	415	387	28	60	5,894	2,664	3,230
K 不動産業,物品賃貸業	743	731	12	123	3,154	1,827	1,327
L 学術研究,専門・技術サービス業	733	704	29	111	3,854	2,338	1,516
M 宿泊業,飲食サービス業	1,960	1,778	182	470	12,899	4,837	7,978
N 生活関連サービス業,娯楽業	1,342	1,275	67	188	7,351	3,212	4,139
O 教育,学習支援業	404	378	26	75	4,292	2,142	2,150
P 医療,福祉	829	764	65	67	17,464	4,356	13,108
Q 複合サービス事業	120	119	1	6	860	461	399
R サービス業(他に分類されないもの)	1,322	1,265	57	167	11,413	6,822	4,591
敦賀市							
A~R 全産業(S公務を除く)	3,433	3,305	128	487	33,382	19,362	13,975
A~B 農林漁業	5	5	-	2	22	14	8
C~R 非農林漁業(S公務を除く)	3,428	3,300	128	485	33,360	19,348	13,967
C 鉱業,採石業,砂利採取業	1	1	-	-	3	1	2
D 建設業	493	486	7	51	4,155	3,467	688
E 製造業	189	187	2	25	4,604	2,817	1,787
F 電気・ガス・熱供給・水道業	7	7	-	-	678	642	36
G 情報通信業	28	27	1	7	244	174	70
H 運輸業,郵便業	98	93	5	16	2,479	2,127	352
I 卸売業,小売業	885	858	27	123	6,093	2,978	3,115
J 金融業,保険業	60	56	4	10	636	245	391
K 不動産業,物品賃貸業	119	117	2	13	566	380	186
L 学術研究,専門・技術サービス業	140	135	5	17	2,003	1,600	403
M 宿泊業,飲食サービス業	581	544	37	120	3,501	1,073	2,383
N 生活関連サービス業,娯楽業	299	282	17	43	1,264	515	749
O 教育,学習支援業	65	63	2	19	536	282	254
P 医療,福祉	167	158	9	12	3,201	681	2,520
Q 複合サービス事業	16	16	-	1	219	138	81
R サービス業(他に分類されないもの)	280	270	10	28	3,178	2,228	950
小浜市							
A~R 全産業(S公務を除く)	1,846	1,780	66	300	13,098	7,025	6,073
A~B 農林漁業	8	8	-	2	65	49	16
C~R 非農林漁業(S公務を除く)	1,838	1,772	66	298	13,033	6,976	6,057
C 鉱業,採石業,砂利採取業	-	-	-	-	-	-	-
D 建設業	213	209	4	26	1,210	981	229
E 製造業	178	173	5	37	2,551	1,433	1,118
F 電気・ガス・熱供給・水道業	2	2	-	-	87	77	10
G 情報通信業	13	13	-	3	76	53	23
H 運輸業,郵便業	20	19	1	5	369	310	59
I 卸売業,小売業	532	507	25	83	3,159	1,584	1,575
J 金融業,保険業	34	33	1	5	423	213	210
K 不動産業,物品賃貸業	80	80	-	9	268	152	116
L 学術研究,専門・技術サービス業	65	61	4	6	373	271	102
M 宿泊業,飲食サービス業	263	254	9	46	1,569	528	1,041
N 生活関連サービス業,娯楽業	162	156	6	17	559	265	294
O 教育,学習支援業	41	39	2	7	216	133	83
P 医療,福祉	71	66	5	8	1,100	251	849
Q 複合サービス事業	19	19	-	9	282	227	55
R サービス業(他に分類されないもの)	145	141	4	37	791	498	293
大野市							
A~R 全産業(S公務を除く)	1,950	1,911	39	257	13,431	7,071	6,360
A~B 農林漁業	29	27	2	5	617	519	98
C~R 非農林漁業(S公務を除く)	1,921	1,884	37	252	12,814	6,552	6,262
C 鉱業,採石業,砂利採取業	1	1	-	1	3	1	2
D 建設業	319	317	2	48	1,780	1,438	342
E 製造業	220	218	2	30	2,567	1,352	1,215
F 電気・ガス・熱供給・水道業	3	3	-	-	127	122	5
G 情報通信業	4	4	-	1	16	7	9
H 運輸業,郵便業	33	31	2	6	495	333	162
I 卸売業,小売業	467	459	8	58	2,433	1,211	1,222
J 金融業,保険業	23	23	-	2	366	164	202
K 不動産業,物品賃貸業	32	32	-	3	129	78	51
L 学術研究,専門・技術サービス業	56	54	2	5	219	138	81
M 宿泊業,飲食サービス業	233	224	9	44	1,113	391	722
N 生活関連サービス業,娯楽業	194	191	3	24	627	276	351
O 教育,学習支援業	36	36	-	5	133	62	71
P 医療,福祉	117	112	5	6	1,657	291	1,366
Q 複合サービス事業	18	18	-	-	166	82	84
R サービス業(他に分類されないもの)	165	161	4	19	983	606	377

(注1) 存続・新設別の不詳を含む。

(注2) 従業者数の総数には男女別が不詳の従業者を含むため、男性と女性の合計は総数と一致しない。

従業者数(続き)								
総数(続き)			従業者数(続き)					
存続事業所 (注2)	総数		新設事業所	新設事業所		廃業事業所	廃業事業所	
	男	女		男	女		男	女
141,106	77,011	64,014	5,704	2,560	3,119	14,464	7,937	6,527
628	522	106	51	49	2	44	38	6
140,478	76,489	63,908	5,653	2,511	3,117	14,420	7,899	6,521
48	35	13	-	-	-	6	4	2
11,459	9,303	2,156	121	95	26	1,639	1,358	281
20,820	12,649	8,171	121	86	35	1,440	875	565
422	376	46	-	-	-	-	-	-
3,136	2,153	983	105	82	23	184	124	60
7,487	6,293	1,194	64	41	23	380	289	91
33,463	18,502	14,939	1,704	726	978	3,558	1,984	1,574
5,575	2,462	3,113	319	202	117	698	354	344
3,078	1,786	1,292	76	41	35	508	323	185
3,733	2,283	1,450	121	55	66	396	258	138
11,599	4,293	7,247	1,300	544	731	2,934	1,132	1,802
6,883	3,043	3,840	468	169	299	702	289	413
4,200	2,106	2,094	92	36	56	266	110	156
16,693	4,176	12,517	771	180	591	510	159	351
856	459	397	4	2	2	19	8	11
11,026	6,570	4,456	387	252	135	1,180	632	548
32,315	18,743	13,527	1,067	619	448	2,542	1,491	1,051
22	14	8	-	-	-	42	32	10
32,293	18,729	13,519	1,067	619	448	2,500	1,459	1,041
3	1	2	-	-	-	-	-	-
4,128	3,444	684	27	23	4	216	181	35
4,599	2,813	1,786	5	4	1	81	52	29
678	642	36	-	-	-	-	-	-
243	173	70	1	1	-	123	80	43
2,153	1,831	322	326	296	30	256	239	17
5,900	2,875	3,025	193	103	90	519	261	258
617	235	382	19	10	9	65	26	39
548	366	182	18	14	4	29	18	11
1,967	1,582	385	36	18	18	164	137	27
3,239	987	2,207	262	86	176	557	160	397
1,207	495	712	57	20	37	96	33	63
521	279	242	15	3	12	144	84	60
3,112	652	2,460	89	29	60	42	12	30
219	138	81	-	-	-	1	-	1
3,159	2,216	943	19	12	7	207	176	31
12,671	6,846	5,825	427	179	248	1,615	922	693
65	49	16	-	-	-	23	22	1
12,606	6,797	5,809	427	179	248	1,592	900	692
-	-	-	-	-	-	-	-	-
1,181	956	225	29	25	4	72	63	9
2,504	1,413	1,091	47	20	27	612	392	220
87	77	10	-	-	-	-	-	-
76	53	23	-	-	-	9	5	4
366	307	59	3	3	-	77	71	6
2,977	1,514	1,463	182	70	112	252	119	133
419	213	206	4	-	4	15	4	11
268	152	116	-	-	-	34	30	4
368	267	101	5	4	1	20	16	4
1,485	491	994	84	37	47	243	75	168
537	261	276	22	4	18	32	10	22
198	124	74	18	9	9	28	15	13
1,072	246	826	28	5	23	83	21	62
282	227	55	-	-	-	43	24	19
786	496	290	5	2	3	72	55	17
13,153	6,951	6,202	278	120	158	1,126	633	493
580	492	88	37	27	10	80	65	15
12,573	6,459	6,114	241	93	148	1,046	568	478
3	1	2	-	-	-	4	3	1
1,774	1,434	340	6	4	2	167	130	37
2,561	1,350	1,211	6	2	4	268	166	102
127	122	5	-	-	-	-	-	-
16	7	9	-	-	-	1	1	-
482	320	162	13	13	-	50	35	15
2,309	1,166	1,143	124	45	79	217	107	110
366	164	202	-	-	-	17	3	14
129	78	51	-	-	-	12	5	7
216	136	80	3	2	1	14	6	8
1,084	386	698	29	5	24	162	57	105
618	272	346	9	4	5	55	21	34
133	62	71	-	-	-	6	3	3
1,638	284	1,354	19	7	12	29	5	24
166	82	84	-	-	-	-	-	-
951	595	356	32	11	21	44	26	18

産業大分類	事業所数				従業者数		
	総数 (注1)	存続事業所	新設事業所	廃業事業所	総数 (注1)(注2)	男 女	
勝山市							
A~R 全産業(S公務を除く)	1,181	1,156	25	186	9,138	4,298	4,839
A~B 農林漁業	9	7	2	4	55	38	17
C~R 非農林漁業(S公務を除く)	1,172	1,149	23	182	9,083	4,260	4,822
C 鉱業, 採石業, 砂利採取業	1	1	-	-	1	1	-
D 建設業	159	157	2	18	776	621	155
E 製造業	172	172	-	36	2,783	1,371	1,412
F 電気・ガス・熱供給・水道業	2	2	-	-	16	15	1
G 情報通信業	6	4	2	2	41	30	11
H 運輸業, 郵便業	18	18	-	1	535	365	170
I 卸売業, 小売業	306	302	4	47	1,477	722	755
J 金融業, 保険業	19	19	-	2	120	48	72
K 不動産業, 物品賃貸業	21	21	-	3	54	40	13
L 学術研究, 専門・技術サービス業	24	24	-	1	100	48	52
M 宿泊業, 飲食サービス業	143	136	7	26	561	190	371
N 生活関連サービス業, 娯楽業	117	115	2	14	443	183	260
O 教育, 学習支援業	27	26	1	5	135	66	69
P 医療, 福祉	59	57	2	6	1,548	320	1,228
Q 複合サービス事業	14	14	-	-	102	47	55
R サービス業(他に分類されないもの)	84	81	3	21	391	193	198
鯖江市							
A~R 全産業(S公務を除く)	3,545	3,427	118	558	29,461	15,478	13,965
A~B 農林漁業	14	12	2	1	120	101	19
C~R 非農林漁業(S公務を除く)	3,531	3,415	116	557	29,341	15,377	13,946
C 鉱業, 採石業, 砂利採取業	-	-	-	-	-	-	-
D 建設業	285	278	7	49	1,543	1,228	315
E 製造業	1,106	1,093	13	166	10,949	6,691	4,258
F 電気・ガス・熱供給・水道業	-	-	-	-	-	-	-
G 情報通信業	16	16	-	1	264	205	59
H 運輸業, 郵便業	48	47	1	5	792	636	156
I 卸売業, 小売業	800	767	33	128	5,990	2,909	3,081
J 金融業, 保険業	64	64	-	6	781	349	432
K 不動産業, 物品賃貸業	86	84	2	5	224	129	95
L 学術研究, 専門・技術サービス業	100	99	1	7	438	234	204
M 宿泊業, 飲食サービス業	330	299	31	50	2,594	999	1,577
N 生活関連サービス業, 娯楽業	280	264	16	27	1,172	541	631
O 教育, 学習支援業	82	81	1	13	452	262	190
P 医療, 福祉	166	160	6	12	3,299	629	2,670
Q 複合サービス事業	15	15	-	-	91	46	45
R サービス業(他に分類されないもの)	153	148	5	88	752	519	233
あわら市							
A~R 全産業(S公務を除く)	1,317	1,269	48	214	12,870	6,665	6,205
A~B 農林漁業	18	17	1	2	196	167	29
C~R 非農林漁業(S公務を除く)	1,299	1,252	47	212	12,674	6,498	6,176
C 鉱業, 採石業, 砂利採取業	1	1	-	-	4	2	2
D 建設業	152	151	1	24	735	609	126
E 製造業	182	178	4	24	3,593	2,386	1,207
F 電気・ガス・熱供給・水道業	-	-	-	-	-	-	-
G 情報通信業	3	3	-	1	11	9	2
H 運輸業, 郵便業	43	42	1	8	1,887	876	1,011
I 卸売業, 小売業	301	290	11	60	1,613	782	831
J 金融業, 保険業	19	19	-	2	156	74	82
K 不動産業, 物品賃貸業	19	18	1	10	38	21	17
L 学術研究, 専門・技術サービス業	33	32	1	3	130	94	36
M 宿泊業, 飲食サービス業	213	194	19	41	1,847	676	1,171
N 生活関連サービス業, 娯楽業	131	127	4	16	531	199	332
O 教育, 学習支援業	32	30	2	7	112	59	53
P 医療, 福祉	54	52	2	6	1,032	243	789
Q 複合サービス事業	17	17	-	-	135	74	61
R サービス業(他に分類されないもの)	99	98	1	10	850	394	456
越前市							
A~R 全産業(S公務を除く)	4,592	4,460	132	652	41,226	23,427	17,768
A~B 農林漁業	25	23	2	3	274	213	61
C~R 非農林漁業(S公務を除く)	4,567	4,437	130	649	40,952	23,214	17,707
C 鉱業, 採石業, 砂利採取業	1	1	-	-	9	9	-
D 建設業	513	509	4	67	2,714	2,200	514
E 製造業	781	776	5	89	16,151	10,704	5,447
F 電気・ガス・熱供給・水道業	5	5	-	-	177	154	23
G 情報通信業	18	17	1	5	124	80	44
H 運輸業, 郵便業	74	73	1	6	1,722	1,407	315
I 卸売業, 小売業	1,235	1,210	25	181	8,005	4,114	3,891
J 金融業, 保険業	75	71	4	14	819	319	500
K 不動産業, 物品賃貸業	126	123	3	19	372	208	164
L 学術研究, 専門・技術サービス業	146	145	1	14	737	448	289
M 宿泊業, 飲食サービス業	471	438	33	107	2,481	878	1,572
N 生活関連サービス業, 娯楽業	383	363	20	50	1,282	508	774
O 教育, 学習支援業	113	108	5	30	611	283	328
P 医療, 福祉	227	211	16	18	3,964	730	3,234
Q 複合サービス事業	25	24	1	1	144	59	85
R サービス業(他に分類されないもの)	374	363	11	48	1,640	1,113	527

従業者数(続き)								
総数(続き)						廃業事業所		
存続事業所 (注2)	男	女	新設事業所	男	女		男	女
9,033	4,256	4,776	105	42	63	765	338	427
45	33	12	10	5	5	18	14	4
8,988	4,223	4,764	95	37	58	747	324	423
1	1	-	-	-	-	-	-	-
767	613	154	9	8	1	53	47	6
2,783	1,371	1,412	-	-	-	368	140	228
16	15	1	-	-	-	-	-	-
36	28	8	5	2	3	3	3	-
535	365	170	-	-	-	1	1	-
1,467	715	752	10	7	3	156	76	80
120	48	72	-	-	-	8	-	8
54	40	13	-	-	-	2	1	1
100	48	52	-	-	-	3	1	2
529	173	356	32	17	15	60	20	40
441	182	259	2	1	1	18	7	11
134	66	68	1	-	1	18	3	15
1,515	319	1,196	33	1	32	18	6	12
102	47	55	-	-	-	-	-	-
388	192	196	3	1	2	39	19	20
28,274	14,859	13,397	1,187	619	568	2,744	1,539	1,205
115	98	17	5	3	2	3	1	2
28,159	14,761	13,380	1,182	616	566	2,741	1,538	1,203
-	-	-	-	-	-	-	-	-
1,496	1,189	307	47	39	8	169	147	22
10,443	6,375	4,068	506	316	190	1,190	720	470
-	-	-	-	-	-	-	-	-
264	205	59	-	-	-	1	1	-
786	630	156	6	6	-	35	31	4
5,780	2,822	2,958	210	87	123	642	318	324
781	349	432	-	-	-	33	7	26
220	126	94	4	3	1	20	11	9
432	229	203	6	5	1	15	13	2
2,283	870	1,395	311	129	182	267	72	195
1,112	523	589	60	18	42	95	51	44
450	262	188	2	-	2	21	3	18
3,274	618	2,656	25	11	14	53	21	32
91	46	45	-	-	-	-	-	-
747	517	230	5	2	3	200	143	57
12,468	6,480	5,988	402	185	217	1,010	557	453
183	157	26	13	10	3	39	37	2
12,285	6,323	5,962	389	175	214	971	520	451
4	2	2	-	-	-	-	-	-
732	606	126	3	3	-	74	58	16
3,492	2,330	1,162	101	56	45	200	108	92
-	-	-	-	-	-	-	-	-
11	9	2	-	-	-	19	8	11
1,884	875	1,009	3	1	2	145	82	63
1,520	740	780	93	42	51	222	104	118
156	74	82	-	-	-	2	2	-
37	20	17	1	1	-	24	11	13
126	92	34	4	2	2	7	5	2
1,745	639	1,106	102	37	65	156	70	86
501	189	312	30	10	20	52	35	17
97	50	47	15	9	6	10	2	8
1,007	229	778	25	14	11	38	21	17
135	74	61	-	-	-	-	-	-
838	394	444	12	-	12	22	14	8
39,979	22,843	17,105	1,247	584	663	3,569	1,793	1,776
231	173	58	43	40	3	3	2	1
39,748	22,670	17,047	1,204	544	660	3,566	1,791	1,775
9	9	-	-	-	-	-	-	-
2,688	2,184	504	26	16	10	377	332	45
16,106	10,677	5,429	45	27	18	719	444	275
177	154	23	-	-	-	-	-	-
122	78	44	2	2	-	29	11	18
1,714	1,400	314	8	7	1	106	90	16
7,632	3,939	3,693	373	175	198	798	327	471
810	315	495	9	4	5	131	44	87
365	205	160	7	3	4	44	29	15
735	447	288	2	1	1	27	17	10
2,268	801	1,436	213	77	136	548	198	350
1,182	472	710	100	36	64	201	95	106
562	255	307	49	28	21	92	37	55
3,714	651	3,063	250	79	171	294	44	250
140	58	82	4	1	3	2	-	2
1,524	1,025	499	116	88	28	198	123	75

産業大分類	事業所数				従業者数		
	総数 (注1)	存続事業所	新設事業所	廃業事業所	総数 (注1)(注2)	男 女	
						男	女
坂井市							
A~R 全産業(S公務を除く)	3,865	3,721	144	523	34,514	18,923	15,523
A~B 農林漁業	30	29	1	3	261	167	94
C~R 非農林漁業(S公務を除く)	3,835	3,692	143	520	34,253	18,756	15,429
C 鉱業,採石業,砂利採取業	2	2	-	1	17	14	3
D 建設業	482	475	7	67	2,781	2,296	485
E 製造業	705	694	11	111	11,469	6,841	4,610
F 電気・ガス・熱供給・水道業	5	4	1	-	111	105	6
G 情報通信業	31	30	1	3	770	572	198
H 運輸業,郵便業	108	104	4	21	1,758	1,446	312
I 卸売業,小売業	969	931	38	128	6,795	3,390	3,393
J 金融業,保険業	57	56	1	7	805	243	562
K 不動産業,物品賃貸業	76	73	3	14	530	387	143
L 学術研究,専門・技術サービス業	109	103	6	16	617	385	232
M 宿泊業,飲食サービス業	393	356	37	53	2,761	930	1,793
N 生活関連サービス業,娯楽業	344	334	10	36	1,166	493	673
O 教育,学習支援業	87	85	2	10	273	86	187
P 医療,福祉	165	152	13	12	2,708	525	2,183
Q 複合サービス事業	32	32	-	3	393	252	141
R サービス業(他に分類されないもの)	270	261	9	38	1,299	791	508
永平寺町							
A~R 全産業(S公務を除く)	838	815	23	103	8,286	4,086	4,200
A~B 農林漁業	8	6	2	4	157	133	24
C~R 非農林漁業(S公務を除く)	830	809	21	99	8,129	3,953	4,176
C 鉱業,採石業,砂利採取業	1	1	-	-	4	3	1
D 建設業	125	124	1	11	689	585	104
E 製造業	151	150	1	26	1,271	687	584
F 電気・ガス・熱供給・水道業	2	2	-	1	70	69	1
G 情報通信業	4	4	-	-	28	11	17
H 運輸業,郵便業	16	16	-	2	292	258	34
I 卸売業,小売業	187	184	3	20	1,126	515	611
J 金融業,保険業	12	12	-	1	76	27	49
K 不動産業,物品賃貸業	49	47	2	9	81	51	30
L 学術研究,専門・技術サービス業	23	22	1	1	86	62	24
M 宿泊業,飲食サービス業	63	56	7	8	278	93	185
N 生活関連サービス業,娯楽業	65	64	1	8	157	32	125
O 教育,学習支援業	28	28	-	4	2,361	949	1,412
P 医療,福祉	33	31	2	3	1,250	366	884
Q 複合サービス事業	7	7	-	-	93	62	31
R サービス業(他に分類されないもの)	64	61	3	5	267	183	84
池田町							
A~R 全産業(S公務を除く)	162	157	5	18	1,016	557	459
A~B 農林漁業	11	10	1	1	166	122	44
C~R 非農林漁業(S公務を除く)	151	147	4	17	850	435	415
C 鉱業,採石業,砂利採取業	-	-	-	-	-	-	-
D 建設業	31	31	-	6	173	154	19
E 製造業	28	26	2	4	241	110	131
F 電気・ガス・熱供給・水道業	-	-	-	-	-	-	-
G 情報通信業	1	1	-	-	5	3	2
H 運輸業,郵便業	2	2	-	-	16	13	3
I 卸売業,小売業	34	33	1	6	98	40	58
J 金融業,保険業	2	2	-	-	11	6	5
K 不動産業,物品賃貸業	-	-	-	-	-	-	-
L 学術研究,専門・技術サービス業	4	4	-	-	6	4	2
M 宿泊業,飲食サービス業	15	14	1	-	100	31	69
N 生活関連サービス業,娯楽業	10	10	-	-	13	5	8
O 教育,学習支援業	2	2	-	-	2	-	2
P 医療,福祉	5	5	-	-	98	15	83
Q 複合サービス事業	3	3	-	-	55	35	20
R サービス業(他に分類されないもの)	14	14	-	1	32	19	13
南越前町							
A~R 全産業(S公務を除く)	432	426	6	96	2,802	1,405	1,397
A~B 農林漁業	9	8	1	4	138	126	12
C~R 非農林漁業(S公務を除く)	423	418	5	92	2,664	1,279	1,385
C 鉱業,採石業,砂利採取業	1	1	-	-	25	18	7
D 建設業	71	71	-	17	314	262	52
E 製造業	42	42	-	6	680	338	342
F 電気・ガス・熱供給・水道業	-	-	-	-	-	-	-
G 情報通信業	-	-	-	-	-	-	-
H 運輸業,郵便業	11	11	-	1	100	88	12
I 卸売業,小売業	110	107	3	7	585	283	302
J 金融業,保険業	4	4	-	-	22	9	13
K 不動産業,物品賃貸業	3	2	1	1	4	2	2
L 学術研究,専門・技術サービス業	13	13	-	2	27	19	8
M 宿泊業,飲食サービス業	68	67	1	15	334	78	256
N 生活関連サービス業,娯楽業	32	32	-	7	101	38	63
O 教育,学習支援業	12	12	-	1	23	6	17
P 医療,福祉	19	19	-	-	307	42	265
Q 複合サービス事業	8	8	-	2	73	55	18
R サービス業(他に分類されないもの)	29	29	-	33	69	41	28

従業者数(続き)								
総数(続き)						廃業事業所		
存続事業所 (注2)	男	女	新設事業所	男	女		男	女
33,414	18,474	14,872	1,100	449	651	2,587	1,264	1,323
252	165	87	9	2	7	10	9	1
33,162	18,309	14,785	1,091	447	644	2,577	1,255	1,322
17	14	3	-	-	-	5	5	-
2,765	2,283	482	16	13	3	261	223	38
11,301	6,750	4,533	168	91	77	726	292	434
109	104	5	2	1	1	-	-	-
768	572	196	2	-	2	10	4	6
1,739	1,429	310	19	17	2	139	117	22
6,404	3,240	3,152	391	150	241	666	309	357
802	242	560	3	1	2	38	6	32
524	382	142	6	5	1	31	21	10
599	378	221	18	7	11	33	20	13
2,420	818	1,564	341	112	229	294	109	185
1,129	487	642	37	6	31	115	30	85
259	80	179	14	6	8	47	22	25
2,652	498	2,154	56	27	29	101	20	81
393	252	141	-	-	-	4	3	1
1,281	780	501	18	11	7	107	74	33
8,163	4,010	4,153	123	76	47	415	255	160
124	101	23	33	32	1	86	84	2
8,039	3,909	4,130	90	44	46	329	171	158
4	3	1	-	-	-	-	-	-
687	583	104	2	2	-	45	36	9
1,269	686	583	2	1	1	131	55	76
70	69	1	-	-	-	11	11	-
28	11	17	-	-	-	-	-	-
292	258	34	-	-	-	5	1	4
1,092	496	596	34	19	15	50	26	24
76	27	49	-	-	-	2	1	1
78	49	29	3	2	1	17	10	7
85	61	24	1	1	-	2	1	1
252	84	168	26	9	17	35	12	23
155	31	124	2	1	1	10	4	6
2,361	949	1,412	-	-	-	5	2	3
1,241	363	878	9	3	6	4	2	2
93	62	31	-	-	-	-	-	-
256	177	79	11	6	5	12	10	2
996	548	448	20	9	11	78	61	17
161	117	44	5	5	-	4	2	2
835	431	404	15	4	11	74	59	15
-	-	-	-	-	-	-	-	-
173	154	19	-	-	-	14	12	2
234	109	125	7	1	6	50	43	7
-	-	-	-	-	-	-	-	-
5	3	2	-	-	-	-	-	-
16	13	3	-	-	-	-	-	-
91	37	54	7	3	4	9	4	5
11	6	5	-	-	-	-	-	-
-	-	-	-	-	-	-	-	-
6	4	2	-	-	-	-	-	-
99	31	68	1	-	1	-	-	-
13	5	8	-	-	-	-	-	-
2	-	2	-	-	-	-	-	-
98	15	83	-	-	-	-	-	-
55	35	20	-	-	-	-	-	-
32	19	13	-	-	-	1	-	1
2,735	1,364	1,371	67	41	26	278	157	121
108	97	11	30	29	1	31	26	5
2,627	1,267	1,360	37	12	25	247	131	116
25	18	7	-	-	-	-	-	-
314	262	52	-	-	-	56	51	5
680	338	342	-	-	-	55	18	37
-	-	-	-	-	-	-	-	-
-	-	-	-	-	-	-	-	-
100	88	12	-	-	-	2	2	-
564	272	292	21	11	10	11	5	6
22	9	13	-	-	-	-	-	-
2	1	1	2	1	1	2	1	1
27	19	8	-	-	-	3	3	-
320	78	242	14	-	14	46	10	36
101	38	63	-	-	-	9	2	7
23	6	17	-	-	-	1	1	-
307	42	265	-	-	-	-	-	-
73	55	18	-	-	-	7	5	2
69	41	28	-	-	-	55	33	22

産業大分類	事業所数				従業者数		
	総数 (注1)	存続事業所	新設事業所	廃業事業所	総数 (注1)(注2)	男 女	
越前町							
A~R 全産業(S公務を除く)	1,154	1,120	34	174	6,939	3,640	3,299
A~B 農林漁業	13	11	2	5	172	153	19
C~R 非農林漁業(S公務を除く)	1,141	1,109	32	169	6,767	3,487	3,280
C 鉱業, 採石業, 砂利採取業	1	1	-	1	2	1	1
D 建設業	202	200	2	29	778	651	127
E 製造業	222	215	7	38	2,236	1,321	915
F 電気・ガス・熱供給・水道業	-	-	-	-	-	-	-
G 情報通信業	-	-	-	1	-	-	-
H 運輸業, 郵便業	19	18	1	3	103	83	20
I 卸売業, 小売業	269	260	9	41	1,318	597	721
J 金融業, 保険業	18	18	-	2	185	103	82
K 不動産業, 物品賃貸業	12	12	-	1	24	14	10
L 学術研究, 専門・技術サービス業	19	19	-	7	56	40	16
M 宿泊業, 飲食サービス業	137	128	9	21	782	252	530
N 生活関連サービス業, 娯楽業	77	75	2	8	165	65	100
O 教育, 学習支援業	24	24	-	3	40	7	33
P 医療, 福祉	42	41	1	8	811	155	656
Q 複合サービス事業	10	10	-	1	86	60	26
R サービス業(他に分類されないもの)	89	88	1	5	181	138	43
美浜町							
A~R 全産業(S公務を除く)	589	565	24	94	4,895	3,436	1,459
A~B 農林漁業	7	6	1	3	107	75	32
C~R 非農林漁業(S公務を除く)	582	559	23	91	4,788	3,361	1,427
C 鉱業, 採石業, 砂利採取業	1	1	-	-	2	2	-
D 建設業	103	102	1	22	1,188	1,078	110
E 製造業	38	37	1	5	309	167	142
F 電気・ガス・熱供給・水道業	9	8	1	-	953	918	35
G 情報通信業	3	2	1	1	22	19	3
H 運輸業, 郵便業	9	8	1	1	96	80	16
I 卸売業, 小売業	114	113	1	16	517	247	270
J 金融業, 保険業	9	9	-	-	48	23	25
K 不動産業, 物品賃貸業	8	8	-	1	19	9	10
L 学術研究, 専門・技術サービス業	18	17	1	-	217	192	25
M 宿泊業, 飲食サービス業	115	109	6	23	484	141	343
N 生活関連サービス業, 娯楽業	46	44	2	2	158	92	66
O 教育, 学習支援業	10	10	-	1	34	10	24
P 医療, 福祉	26	23	3	3	198	53	145
Q 複合サービス事業	5	5	-	3	35	24	11
R サービス業(他に分類されないもの)	68	63	5	13	508	306	202
高浜町							
A~R 全産業(S公務を除く)	569	544	25	76	4,984	3,298	1,686
A~B 農林漁業	6	6	-	-	78	65	13
C~R 非農林漁業(S公務を除く)	563	538	25	76	4,906	3,233	1,673
C 鉱業, 採石業, 砂利採取業	-	-	-	-	-	-	-
D 建設業	90	87	3	12	1,133	999	134
E 製造業	27	26	1	4	318	224	94
F 電気・ガス・熱供給・水道業	2	2	-	-	525	503	22
G 情報通信業	2	2	-	1	4	1	3
H 運輸業, 郵便業	11	11	-	6	126	93	33
I 卸売業, 小売業	104	101	3	16	636	292	344
J 金融業, 保険業	8	8	-	1	77	42	35
K 不動産業, 物品賃貸業	10	10	-	-	24	11	13
L 学術研究, 専門・技術サービス業	16	14	2	3	243	222	21
M 宿泊業, 飲食サービス業	154	141	13	21	692	200	492
N 生活関連サービス業, 娯楽業	47	46	1	4	151	72	79
O 教育, 学習支援業	18	16	2	1	65	39	26
P 医療, 福祉	14	14	-	1	306	61	245
Q 複合サービス事業	10	10	-	3	59	41	18
R サービス業(他に分類されないもの)	50	50	-	3	547	433	114
おおい町							
A~R 全産業(S公務を除く)	489	465	24	75	4,076	2,883	1,193
A~B 農林漁業	16	12	4	5	122	85	37
C~R 非農林漁業(S公務を除く)	473	453	20	70	3,954	2,798	1,156
C 鉱業, 採石業, 砂利採取業	-	-	-	-	-	-	-
D 建設業	114	108	6	17	1,206	1,071	135
E 製造業	22	22	-	6	227	98	129
F 電気・ガス・熱供給・水道業	2	2	-	-	541	519	22
G 情報通信業	-	-	-	-	-	-	-
H 運輸業, 郵便業	10	10	-	-	94	83	11
I 卸売業, 小売業	79	76	3	11	353	154	199
J 金融業, 保険業	4	4	-	-	24	10	14
K 不動産業, 物品賃貸業	8	8	-	-	48	39	9
L 学術研究, 専門・技術サービス業	18	18	-	1	300	266	34
M 宿泊業, 飲食サービス業	82	77	5	16	353	127	226
N 生活関連サービス業, 娯楽業	47	46	1	6	153	84	69
O 教育, 学習支援業	12	10	2	3	52	20	32
P 医療, 福祉	18	16	2	1	256	59	197
Q 複合サービス事業	7	7	-	4	48	28	20
R サービス業(他に分類されないもの)	50	49	1	5	299	240	59

従業者数(続き)								
総数(続き)						廃業事業所		
存続事業所 (注2)	男	女	新設事業所	男	女		男	女
6,667	3,516	3,151	272	124	148	720	363	357
137	123	14	35	30	5	26	25	1
6,530	3,393	3,137	237	94	143	694	338	356
2	1	1	-	-	-	2	2	-
775	649	126	3	2	1	71	61	10
2,211	1,308	903	25	13	12	146	77	69
-	-	-	-	-	-	-	-	-
-	-	-	-	-	-	3	1	2
101	82	19	2	1	1	6	5	1
1,231	563	668	87	34	53	168	77	91
185	103	82	-	-	-	7	1	6
24	14	10	-	-	-	1	1	-
56	40	16	-	-	-	14	10	4
709	229	480	73	23	50	113	42	71
126	47	79	39	18	21	36	14	22
40	7	33	-	-	-	7	6	1
805	153	652	6	2	4	47	10	37
86	60	26	-	-	-	12	6	6
179	137	42	2	1	1	61	25	36
4,730	3,333	1,397	165	103	62	436	288	148
74	42	32	33	33	-	25	24	1
4,656	3,291	1,365	132	70	62	411	264	147
2	2	-	-	-	-	-	-	-
1,183	1,073	110	5	5	-	106	93	13
308	166	142	1	1	-	17	9	8
938	903	35	15	15	-	-	-	-
22	19	3	-	-	-	3	2	1
89	73	16	7	7	-	16	16	-
490	243	247	27	4	23	92	32	60
48	23	25	-	-	-	-	-	-
19	9	10	-	-	-	6	6	-
210	186	24	7	6	1	-	-	-
457	135	322	27	6	21	54	19	35
154	91	63	4	1	3	2	-	2
34	10	24	-	-	-	1	-	1
183	50	133	15	3	12	6	3	3
35	24	11	-	-	-	64	49	15
484	284	200	24	22	2	44	35	9
4,854	3,246	1,608	130	52	78	313	180	133
78	65	13	-	-	-	-	-	-
4,776	3,181	1,595	130	52	78	313	180	133
-	-	-	-	-	-	-	-	-
1,116	984	132	17	15	2	84	70	14
313	222	91	5	2	3	21	12	9
525	503	22	-	-	-	-	-	-
4	1	3	-	-	-	3	1	2
126	93	33	-	-	-	15	13	2
611	285	326	25	7	18	60	30	30
77	42	35	-	-	-	1	1	-
24	11	13	-	-	-	-	-	-
237	221	16	6	1	5	11	7	4
620	175	445	72	25	47	71	32	39
150	72	78	1	-	1	35	8	27
61	37	24	4	2	2	1	-	1
306	61	245	-	-	-	1	1	-
59	41	18	-	-	-	6	3	3
547	433	114	-	-	-	4	2	2
3,960	2,819	1,141	116	64	52	482	330	152
111	80	31	11	5	6	83	76	7
3,849	2,739	1,110	105	59	46	399	254	145
-	-	-	-	-	-	-	-	-
1,167	1,034	133	39	37	2	86	75	11
227	98	129	-	-	-	20	10	10
541	519	22	-	-	-	-	-	-
-	-	-	-	-	-	-	-	-
94	83	11	-	-	-	-	-	-
340	148	192	13	6	7	28	20	8
24	10	14	-	-	-	-	-	-
48	39	9	-	-	-	-	-	-
300	266	34	-	-	-	1	-	1
331	123	208	22	4	18	60	22	38
142	79	63	11	5	6	151	84	67
50	19	31	2	1	1	4	1	3
243	57	186	13	2	11	3	-	3
48	28	20	-	-	-	6	3	3
294	236	58	5	4	1	40	39	1

産業大分類	事業所数				従業者数		
	総数 (注1)	存続事業所	新設事業所	廃業事業所	総数 (注1)(注2)	男 女	
若狭町							
A~R 全産業(S公務を除く)	753	733	20	129	5,581	3,192	2,389
A~B 農林漁業	17	16	1	2	177	124	53
C~R 非農林漁業(S公務を除く)	736	717	19	127	5,404	3,068	2,336
C 鉱業, 採石業, 砂利採取業	-	-	-	-	-	-	-
D 建設業	134	131	3	16	695	572	123
E 製造業	61	58	3	6	1,652	1,082	570
F 電気・ガス・熱供給・水道業	-	-	-	-	-	-	-
G 情報通信業	1	1	-	-	3	-	3
H 運輸業, 郵便業	19	19	-	4	252	218	34
I 卸売業, 小売業	177	172	5	31	954	468	486
J 金融業, 保険業	13	13	-	-	66	38	28
K 不動産業, 物品賃貸業	6	6	-	1	19	12	7
L 学術研究, 専門・技術サービス業	14	13	1	5	62	51	11
M 宿泊業, 飲食サービス業	162	158	4	19	756	291	465
N 生活関連サービス業, 娯楽業	51	51	-	6	114	36	78
O 教育, 学習支援業	12	12	-	1	20	4	16
P 医療, 福祉	21	18	3	4	523	115	408
Q 複合サービス事業	11	11	-	4	110	64	46
R サービス業(他に分類されないもの)	54	54	-	30	178	117	61

従業者数(続き)								
総数(続き)						廃業事業所		
存続事業所 (注2)	男	女	新設事業所	男	女		男	女
5,356	3,020	2,336	225	172	53	731	378	353
152	109	43	25	15	10	4	4	-
5,204	2,911	2,293	200	157	43	727	374	353
-	-	-	-	-	-	-	-	-
662	542	120	33	30	3	41	32	9
1,538	971	567	114	111	3	135	93	42
-	-	-	-	-	-	-	-	-
3	-	3	-	-	-	-	-	-
252	218	34	-	-	-	54	50	4
935	464	471	19	4	15	144	56	88
66	38	28	-	-	-	-	-	-
19	12	7	-	-	-	1	1	-
61	50	11	1	1	-	14	11	3
733	282	451	23	9	14	103	32	71
114	36	78	-	-	-	35	20	15
20	4	16	-	-	-	1	-	1
513	113	400	10	2	8	126	37	89
110	64	46	-	-	-	13	6	7
178	117	61	-	-	-	60	36	24

第9表 産業(中分類)、開設時期(12区分)別民営事業所数および従業者数一県

産業中分類	昭和59年以前		昭和60年～平成6年		平成7年～平成16年		平成17年		平成18年		平成19年	
	事業所数	従業者数(注)	事業所数	従業者数(注)	事業所数	従業者数(注)	事業所数	従業者数(注)	事業所数	従業者数(注)	事業所数	従業者数(注)
A～R全産業(S公務を除く)	20,829	175,531	7,709	61,346	8,047	78,439	897	8,810	1,004	9,066	1,155	10,462
A～B農林漁業	86	958	49	463	58	855	10	250	23	237	19	213
A 農業, 林業	65	617	41	380	53	802	10	250	23	237	18	205
01 農業	42	315	33	278	47	755	10	250	22	231	17	202
02 林業	23	302	8	102	6	47	-	-	1	6	1	3
B 漁業	19	295	6	57	3	34	-	-	-	-	1	8
03 漁業(水産養殖業を除く)	13	213	5	55	2	23	-	-	-	-	1	8
04 水産養殖業	6	82	1	2	1	11	-	-	-	-	-	-
@ 農業, 林業, 漁業間格付不能	2	46	2	26	2	19	-	-	-	-	-	-
@Z 農業, 林業, 漁業間格付不能	2	46	2	26	2	19	-	-	-	-	-	-
C～R非農林漁業(S公務を除く)	20,743	174,573	7,660	60,883	7,989	77,584	887	8,560	981	8,829	1,136	10,249
C 鉱業, 採石業, 砂利採取業	13	71	3	27	3	20	-	-	-	-	-	-
05 鉱業, 採石業, 砂利採取業	13	71	3	27	3	20	-	-	-	-	-	-
D 建設業	2,671	18,991	1,200	6,965	837	4,840	69	408	69	416	71	529
06 総合工事業	1,098	8,810	483	3,152	381	2,401	30	192	29	213	32	305
07 職別工事業(設備工事業を除く)	914	3,499	384	1,674	221	984	18	73	13	48	20	102
08 設備工事業	601	6,270	313	1,969	218	1,288	18	120	27	155	16	105
DZ 建設業内格付不能	58	412	20	170	17	167	3	23	-	-	3	17
E 製造業	3,471	52,510	1,137	12,909	628	9,553	55	1,275	92	1,101	48	633
09 食品製造業	300	3,506	80	1,116	58	1,005	3	10	28	284	4	124
10 飲料・たばこ・飼料製造業	44	327	4	14	4	19	1	20	1	5	2	31
11 繊維・木工業	944	13,218	245	3,106	122	2,266	8	389	13	165	12	127
12 木材・木製品製造業(家具を除く)	178	1,279	21	144	21	133	2	6	1	28	-	-
13 家具・備品製造業	151	762	32	161	22	162	2	8	3	14	2	3
14 パルプ・紙・紙加工品製造業	138	1,593	15	223	13	149	1	3	1	1	-	-
15 印刷・同関連業	186	1,499	55	541	35	292	6	52	3	16	3	22
16 化学工業	25	1,807	27	911	17	797	1	-	1	47	-	-
17 石油製品・石炭製品製造業	7	66	2	7	1	3	-	-	-	-	-	-
18 プラスチック製品製造業	127	3,254	56	897	26	394	5	207	5	66	1	14
19 ゴム製品製造業	10	118	8	45	-	-	1	9	-	-	-	-
20 なめし革・同製品・毛皮製造業	4	56	-	-	-	-	-	-	-	-	-	-
21 窯業・土石製品製造業	113	1,506	34	296	17	131	-	-	1	19	-	-
22 鉄鋼業	34	325	21	121	6	114	-	-	1	8	-	-
23 非鉄金属製造業	27	1,160	11	191	7	204	1	9	1	39	-	-
24 金属製品製造業	210	2,805	96	1,050	38	358	5	58	5	39	6	40
25 はん用機械器具製造業	46	610	29	147	12	76	1	1	3	28	2	15
26 生産用機械器具製造業	149	1,990	75	615	40	923	5	75	3	29	6	113
27 業務用機械器具製造業	9	558	7	152	8	90	2	112	-	-	-	-
28 電子部品・デバイス・電子回路製造業	33	6,387	19	536	13	745	1	274	4	245	-	-
29 電気機械器具製造業	46	1,554	45	805	21	589	-	-	3	10	2	19
30 情報通信機械器具製造業	5	252	3	90	1	2	1	1	1	7	-	-
31 輸送用機械器具製造業	26	2,750	7	282	12	192	2	15	-	-	-	-
32 その他の製造業	638	4,848	235	1,380	119	802	6	23	13	51	6	30
EZ 製造業内格付不能	21	280	10	79	15	107	1	3	1	-	2	95
F 電気・ガス・熱供給・水道業	29	3,357	3	132	1	57	2	32	3	88	1	5
33 電気	25	3,313	2	124	-	-	2	32	2	77	-	-
34 ガス	1	15	-	-	-	-	-	-	1	11	-	-
35 熱供給	-	-	-	-	-	-	-	-	-	-	-	-
36 水道	3	29	1	8	1	57	-	-	-	-	1	5
FZ 情報通信業	-	-	-	-	-	-	-	-	-	-	-	-
G 情報通信業	70	1,561	70	831	93	1,325	14	233	15	68	20	111
37 通信	2	5	1	10	14	213	5	153	1	5	7	35
38 放送	6	415	3	100	4	68	1	5	1	9	1	15
39 情報サービス業	26	720	47	542	58	936	6	50	7	24	7	46
40 インターネット附随サービス業	1	7	1	7	3	23	1	20	2	5	1	1
41 映像・音声・文字情報制作業	34	413	17	172	14	85	1	5	3	22	4	14
G1 通信業, 放送業等内格付不能*	1	1	1	-	-	-	-	-	-	-	-	-
G2 通信業, 放送業等内格付不能*	-	-	-	-	-	-	-	-	1	3	-	-
H 運輸業, 郵便業	314	7,331	185	4,657	209	3,207	20	315	17	145	70	2,000
42 鉄道	7	92	7	427	18	557	-	-	-	-	1	13
43 道路旅客運送業	79	1,728	33	248	41	235	-	-	5	28	3	6
44 道路貨物運送業	168	4,378	114	3,370	106	1,728	11	143	8	88	6	57
45 水運	3	23	-	-	6	70	-	-	-	-	-	-
46 航空	-	-	-	-	-	-	-	-	-	-	1	1
47 倉庫	22	318	11	239	17	172	3	60	2	12	2	58
48 運輸に附帯するサービス業	30	705	16	319	17	372	6	112	2	17	15	151
49 郵便業(信書便事業を含む)	1	25	1	26	1	23	-	-	-	-	42	1,714
HZ 運輸業, 郵便業内格付不能	4	62	3	28	3	50	-	-	-	-	-	-
I 卸売業, 小売業	6,039	33,112	1,594	11,647	1,997	18,887	214	1,866	240	2,461	192	1,615
50 各種商品卸売業	15	297	6	105	4	30	-	-	-	-	-	-
51 繊維・衣服等卸売業	162	1,323	65	531	46	240	4	40	4	11	11	49
52 飲食物品卸売業	299	3,024	78	667	66	716	5	38	7	43	8	95
53 建築材料, 鉱物・金属材料等卸売業	330	2,845	100	742	81	390	9	32	9	49	6	83
54 機械器具卸売業	267	3,021	129	1,054	99	843	14	64	18	581	12	65
55 その他の卸売業	319	2,056	106	664	96	492	20	129	12	61	15	88
56 各種商品小売業	10	526	6	221	7	989	-	-	1	4	-	-
57 織物・衣服・身の回り品小売業	671	1,938	144	597	270	1,219	26	149	32	171	28	124
58 飲食物品小売業	1,456	5,978	267	2,701	470	6,567	60	757	40	676	38	391
59 機械器具小売業	701	3,796	172	1,099	181	1,382	16	126	37	308	17	121
60 その他の小売業	1,601	6,840	446	2,813	585	5,544	57	522	72	497	48	548
61 無店舗小売業	125	846	62	284	69	316	3	9	6	20	6	31
I1 卸売業内格付不能	30	337	7	60	7	43	-	-	-	-	-	-
I2 小売業内格付不能	53	285	6	109	16	116	-	-	2	40	3	20
J 金融業, 保険業	391	6,147	114	1,098	189	1,990	16	160	19	186	23	212
62 銀行	123	2,276	19	364	2	21	2	14	-	-	3	84
63 協同組織金融業	86	1,468	16	122	29	252	-	-	-	-	4	48

(注)従業者数の総数には男女別が不詳の従業者を含む。

平成20年		平成21年		平成22年		平成23年		平成24年		不詳	
事業所数	従業者数 (注)	事業所数	従業者数 (注)	事業所数	従業者数 (注)	事業所数	従業者数 (注)	事業所数	従業者数 (注)	事業所数	従業者数 (注)
889	6,860	724	6,697	600	5,364	669	4,955	25	190	267	4,789
18	236	7	81	8	88	2	25	-	-	-	-
18	236	6	75	8	88	2	25	-	-	-	-
14	211	4	51	8	88	1	25	-	-	-	-
4	25	2	24	-	-	1	-	-	-	-	-
-	-	1	6	-	-	-	-	-	-	-	-
-	-	1	6	-	-	-	-	-	-	-	-
-	-	-	-	-	-	-	-	-	-	-	-
-	-	-	-	-	-	-	-	-	-	-	-
-	-	-	-	-	-	-	-	-	-	-	-
871	6,624	717	6,616	592	5,276	667	4,930	25	190	267	4,789
-	-	-	-	-	-	-	-	-	-	-	-
-	-	-	-	-	-	-	-	-	-	-	-
63	372	51	406	44	218	36	269	-	-	10	36
25	140	20	204	23	142	18	109	-	-	4	9
21	89	14	64	9	36	6	67	-	-	-	-
15	128	16	136	12	40	12	93	-	-	6	27
2	15	1	2	-	-	-	-	-	-	-	-
56	589	43	693	31	354	30	405	2	3	17	2,517
5	69	7	45	2	72	2	15	-	-	2	18
-	-	-	-	-	-	-	-	-	-	-	-
11	97	6	293	6	83	8	125	-	-	2	185
-	-	1	3	-	-	1	3	-	-	1	12
3	13	1	2	1	4	4	14	-	-	-	-
1	11	1	22	-	-	-	-	1	2	-	-
1	10	5	17	2	14	-	-	-	-	3	5
2	20	-	-	-	-	2	43	-	-	-	-
-	-	-	-	-	-	-	-	-	-	1	16
3	52	2	30	-	-	-	-	-	-	1	21
-	-	-	-	-	-	-	-	-	-	-	-
-	-	-	-	-	-	-	-	-	-	-	-
6	14	1	3	1	1	4	131	-	-	-	-
1	2	-	-	-	-	-	-	-	-	-	-
2	21	1	1	1	3	1	2	-	-	-	-
4	71	4	43	3	13	-	-	-	-	1	3
-	-	2	4	1	5	1	16	-	-	1	15
3	21	3	9	1	80	-	-	-	-	1	1
-	-	1	29	-	-	-	-	-	-	-	-
1	50	1	73	1	30	1	4	-	-	3	1,806
2	37	1	20	1	3	1	27	-	-	-	-
-	-	1	4	-	-	-	-	-	-	-	-
1	9	-	-	1	4	-	-	-	-	-	-
9	85	5	95	10	42	5	25	1	1	1	435
1	7	-	-	-	-	-	-	-	-	-	-
1	10	-	-	1	-	2	17	-	-	1	9
1	10	-	-	-	-	1	15	-	-	-	-
-	-	-	-	-	-	-	-	-	-	-	-
-	-	-	-	-	-	-	-	-	-	-	-
-	-	-	-	1	-	1	2	-	-	1	9
-	-	-	-	-	-	-	-	-	-	-	-
24	109	13	332	4	185	5	27	-	-	7	67
7	30	2	8	-	-	-	-	-	-	-	-
-	-	1	5	-	-	-	-	-	-	-	-
12	66	8	313	4	185	4	24	-	-	5	64
1	-	-	-	-	-	-	-	-	-	-	-
4	13	2	6	-	-	1	3	-	-	2	3
-	-	-	-	-	-	-	-	-	-	-	-
-	-	-	-	-	-	-	-	-	-	-	-
17	227	6	46	14	603	9	48	-	-	10	88
1	24	-	-	1	285	2	11	-	-	1	12
3	20	2	17	2	13	2	14	-	-	-	-
10	174	4	29	5	183	3	18	-	-	5	57
-	-	-	-	-	-	-	-	-	-	-	-
-	-	-	-	-	-	-	-	-	-	-	-
1	3	-	-	1	33	1	3	-	-	1	1
2	6	-	-	5	89	1	2	-	-	2	17
-	-	-	-	-	-	-	-	-	-	-	-
-	-	-	-	-	-	-	-	-	-	1	1
216	1,579	186	1,695	153	1,489	161	1,263	8	117	75	588
-	-	-	-	-	-	1	1	-	-	-	-
6	11	4	6	4	17	3	8	1	18	1	1
7	24	3	14	4	21	4	41	1	3	6	51
12	80	12	51	6	27	6	28	-	-	1	36
18	90	18	132	5	21	2	2	1	4	10	32
15	89	11	108	7	24	3	11	1	12	2	12
-	-	-	-	-	-	1	20	-	-	-	-
29	121	22	84	28	90	27	128	-	-	17	115
39	534	62	914	37	541	43	567	2	75	8	41
19	90	8	58	12	103	13	101	-	-	7	67
61	468	42	319	43	632	47	286	2	5	15	215
7	64	2	5	7	13	11	70	-	-	2	2
1	1	-	-	-	-	-	-	-	-	1	7
2	7	2	4	-	-	-	-	-	-	5	9
22	134	10	61	14	92	19	100	-	-	19	329
-	-	-	-	-	-	1	7	-	-	-	-
1	7	-	-	-	-	2	26	-	-	2	7

産業中分類	昭和59年以前		昭和60年～平成6年		平成7年～平成16年		平成17年		平成18年		平成19年	
	事業所数	従業者数 (注)	事業所数	従業者数 (注)	事業所数	従業者数 (注)	事業所数	従業者数 (注)	事業所数	従業者数 (注)	事業所数	従業者数 (注)
64 クレジットカード業等非預金信用機関	20	317	6	18	7	17	-	-	1	4	2	8
65 金融商品取引業, 商品先物取引業	5	159	7	91	4	58	2	21	-	-	1	2
66 補助的金融業等	5	113	-	-	2	18	-	-	-	-	-	-
67 保険業(保険媒介代理業等を含む)	121	1,419	65	501	129	1,444	11	116	15	160	13	70
JZ 金融業, 保険業内格付不能	31	395	1	2	16	180	1	9	3	22	-	-
K 不動産業, 物品賃貸業	586	2,179	366	1,318	300	1,241	27	145	31	194	23	209
68 不動産取引業	97	389	75	201	48	158	6	24	8	18	6	13
69 不動産賃貸業・管理業	402	991	227	569	175	628	8	50	15	98	15	152
K1 不動産業内格付不能	22	254	6	184	2	4	-	-	-	-	-	-
70 物品賃貸業	65	545	58	364	75	451	13	71	8	78	2	44
L 学術研究, 専門・技術サービス業	436	3,640	419	2,336	407	1,832	48	667	54	291	55	217
71 学術・開発研究機関	3	66	5	154	12	100	5	503	-	-	4	16
72 専門サービス業	167	788	189	776	207	741	23	89	33	227	21	72
73 広告業	16	188	16	86	14	81	-	-	1	2	4	7
74 技術サービス業	245	2,542	205	1,303	170	902	20	75	20	62	25	120
LZ 学術研究, 専門・技術サービス業内格付不能	5	56	4	17	4	8	-	-	-	-	1	2
M 宿泊業, 飲食サービス業	1,978	10,350	947	5,296	1,224	8,251	140	972	173	1,128	170	1,318
75 宿泊業	588	4,211	114	1,005	83	982	5	34	10	141	7	122
76 飲食店	1,220	5,157	780	3,860	1,059	6,622	121	859	152	921	152	1,093
77 持ち帰り・配達飲食サービス業	145	749	44	364	77	600	12	72	9	43	10	97
M2 飲食店等内格付不能*	25	233	9	67	5	47	2	7	2	23	1	6
N 生活関連サービス業, 娯楽業	1,682	5,885	602	2,565	811	3,927	101	555	93	526	65	415
78 洗濯・理容・美容・浴場業	1,496	3,474	475	1,386	605	2,120	67	197	72	330	37	103
79 その他の生活関連サービス業	73	1,298	48	344	107	666	16	90	9	85	11	69
80 娯楽業	110	1,108	78	833	96	1,133	18	268	12	111	17	243
NZ 娯楽業	3	5	1	2	3	8	-	-	-	-	-	-
O 教育, 学習支援業	301	3,053	235	919	258	4,163	29	150	31	239	35	400
81 学校教育	60	2,226	9	280	19	3,234	2	8	2	84	3	239
82 その他の教育, 学習支援業	241	827	226	639	239	929	27	142	29	155	32	161
P 医療, 福祉	557	15,466	365	5,717	546	11,146	95	1,363	95	1,471	91	1,071
83 医療業	393	9,374	288	2,938	335	5,800	48	378	34	297	46	299
84 保健衛生	6	304	2	72	4	16	1	1	2	12	1	5
85 社会保険・社会福祉・介護事業	158	5,788	75	2,707	207	5,330	46	984	59	1,162	43	763
PZ 医療, 福祉内格付不能	-	-	-	-	-	-	-	-	-	-	1	4
Q 複合サービス事業	67	668	13	71	39	808	1	1	4	33	211	1,230
86 郵便局	18	41	4	13	2	5	1	1	2	6	211	1,230
87 協同組合(他に分類されないもの)	49	627	9	58	37	803	-	-	2	27	-	-
R サービス業(他に分類されないもの)	2,138	10,252	407	4,395	447	6,337	56	418	45	482	61	284
88 廃棄物処理業	38	785	37	374	50	597	3	41	2	29	1	10
89 自動車整備業	240	1,237	70	297	65	212	7	29	7	18	6	28
90 機械等修理業(別掲を除く)	123	737	48	276	55	325	5	21	1	5	4	12
91 職業紹介・労働者派遣業	14	121	17	378	37	1,588	12	137	6	83	7	28
92 その他の事業サービス業	97	2,988	97	2,383	134	2,824	10	122	17	264	9	125
93 政治・経済・文化団体	280	1,335	65	269	67	579	10	46	9	74	30	76
94 宗教	1,297	2,861	38	94	16	34	4	10	-	-	1	2
95 その他のサービス業	4	14	8	41	6	57	3	7	1	7	-	-
R1 サービス業(政治団体等)内格付不能*	9	31	3	3	1	1	-	-	-	-	1	1
R2 サービス業(政治団体等を除く)内格付不能*	36	143	24	280	16	120	2	5	2	2	2	2

平成20年		平成21年		平成22年		平成23年		平成24年		不詳	
事業所数	従業者数 (注)	事業所数	従業者数 (注)	事業所数	従業者数 (注)	事業所数	従業者数 (注)	事業所数	従業者数 (注)	事業所数	従業者数 (注)
4	48	-	-	1	16	-	-	-	-	-	-
1	10	1	34	-	-	1	1	-	-	-	-
-	-	-	-	-	-	-	-	-	-	-	-
16	69	9	27	12	74	15	66	-	-	17	322
-	-	-	-	1	2	-	-	-	-	-	-
22	54	13	74	11	58	13	59	-	-	6	23
5	9	6	17	1	1	4	8	-	-	-	-
12	20	6	37	7	27	5	32	-	-	1	1
-	-	-	-	-	-	-	-	-	-	-	-
5	25	1	20	3	30	4	19	-	-	5	22
40	195	20	84	27	107	20	78	1	7	4	14
2	14	-	-	1	16	1	-	-	-	-	-
17	26	11	52	16	62	11	39	-	-	1	1
3	14	2	10	2	7	-	-	-	-	1	2
18	141	6	13	8	22	8	39	1	7	2	11
-	-	1	9	-	-	-	-	-	-	-	-
190	1,686	155	1,161	146	971	185	1,408	10	48	65	516
11	243	4	35	8	72	14	197	-	-	6	51
169	1,310	145	1,066	137	888	165	1,140	10	48	27	302
7	107	5	55	1	11	6	71	-	-	32	163
3	26	1	5	-	-	-	-	-	-	-	-
72	422	60	304	58	470	69	251	2	7	12	80
53	191	35	104	42	291	47	137	2	7	6	17
10	45	17	114	7	89	13	70	-	-	1	7
9	186	8	86	9	90	9	44	-	-	4	52
-	-	-	-	-	-	-	-	-	-	1	4
28	134	42	83	19	66	22	114	-	-	5	36
1	21	-	-	-	-	-	-	-	-	-	-
27	113	42	83	19	66	22	114	-	-	5	36
77	928	75	1,148	47	518	75	707	1	1	9	186
35	258	45	709	25	120	46	208	1	1	3	57
1	2	-	-	-	-	-	-	-	-	-	-
41	668	30	439	22	398	28	496	-	-	6	129
-	-	-	-	-	-	1	3	-	-	-	-
-	-	1	136	-	-	-	-	-	-	1	4
-	-	-	-	-	-	-	-	-	-	1	4
-	-	1	136	-	-	-	-	-	-	-	-
43	185	42	393	23	145	21	184	1	7	26	296
3	15	5	72	1	2	1	9	-	-	1	7
6	17	6	15	5	13	6	25	-	-	1	6
2	9	4	11	2	3	1	1	-	-	6	20
4	41	6	160	1	3	4	11	-	-	3	77
14	80	6	54	8	105	6	128	1	7	14	185
9	12	13	76	5	17	1	1	-	-	1	1
3	5	1	-	1	2	-	-	-	-	-	-
2	6	1	5	-	-	-	-	-	-	-	-
-	-	-	-	-	-	-	-	-	-	-	-
-	-	-	-	-	-	2	9	-	-	-	-

第10表 産業(大分類)、経営組織(5区分)別民営事業所数、従業者数、売上(収入)金額および1事業所当たり売上(収入)金額一県

産業大分類	総数(注1)				個人				会社(注2)			
	事業所数	従業者数	売上(収入)金額(百万円)(注3)	1事業所当たり売上(収入)金額(百万円)	事業所数	従業者数	売上(収入)金額(百万円)	1事業所当たり売上(収入)金額(百万円)	事業所数	従業者数	売上(収入)金額(百万円)	1事業所当たり売上(収入)金額(百万円)
福井県計	37,205	323,930	17,291	48,225	16,362	224,230
A~B 農林漁業	237	2,896	17,818	7,582	-	-	-	-	100	764	6,993	7,064
C 鉱業, 採石業, 砂利採取業	18	117	3,928	23,106	1	2	X	X	16	113	X	X
D 建設業 @	4,590	30,366	1,787	4,394	2,793	25,918
E 製造業	5,111	76,307	1,971,807	39,069	2,176	6,107	23,135	1,063	2,883	69,568	1,941,885	68,861
F 電気・ガス・熱供給・水道業 @	42	3,685	-	-	40	3,615
G 情報通信業 @	287	4,495	15	35	264	4,310
G1 映像・音声・文字情報制作業 @	114	1,649	11	25	97	1,491
G2 インターネット附随サービス	173	2,846	33,331	19,840	4	10	X	X	167	2,819	33,229	20,512
H 運輸業, 郵便業 @	755	15,460	101	174	629	15,149
I 卸売業, 小売業	9,501	64,554	1,889,780	20,283	4,525	13,204	92,113	2,042	4,743	48,540	1,668,150	36,359
J 金融業, 保険業 @	766	9,706	76	136	484	6,886
K 不動産業, 物品賃貸業	1,222	4,867	87,714	7,249	425	689	3,155	742	777	4,085	82,539	10,789
L ス業	1,379	8,122	102,405	7,665	738	2,030	11,022	1,494	549	4,750	65,810	12,779
M 宿泊業, 飲食サービス業	4,394	26,710	117,320	2,696	3,132	10,744	34,350	1,097	1,242	15,601	80,800	6,728
N 生活関連サービス業, 娯楽業	3,090	11,752	168,823	5,499	2,449	4,785	13,378	546	615	6,708	153,222	25,665
O 教育, 学習支援業 @	869	7,977	622	1,258	134	1,202
O1 教育, 学習支援業(学校教育)* @	81	5,238	3	10	2	33
O2 教育, 学習支援業(その他の教育等)*	788	2,739	10,496	1,354	619	1,248	1,938	315	132	1,169	6,276	5,102
P 医療, 福祉	1,770	33,962	370,427	21,095	824	3,534	29,388	3,567	129	2,188	10,147	7,928
Q 複合サービス事業 @	330	2,902	22	53	212	1,234
Q1 複合サービス事業(郵便局) @	235	1,289	22	53	212	1,234
Q2 複合サービス事業(協同組合)	95	1,613	17,851	21,507	-	-	-	-	-	-	-	-
R サービス業(他に分類されないもの) @	2,844	20,052	398	1,080	752	13,599
R1 サービス業(政治団体等)* @	1,592	4,662	8	14	-	-
R2 サービス業(政治団体等を除く)*	1,252	15,390	134,989	11,138	390	1,066	4,810	1,233	752	13,599	118,580	16,538

(注1) 「外国の会社」及び「法人でない団体」を除く。

(注2) 「外国の会社」を除く。

(注3) 「売上(収入)金額」は、必要な事項の数値が得られた事業所を対象として集計している。

(注4) @が付された産業は事業所単位での売上高の把握が困難であることから、「・・・」と表章している。

会社以外の法人				外国の会社				法人でない団体			
事業所数	従業者数	売上 (収入) 金額 (百万円)	1事業所 当たり売 上 (収入) 金額 (百万円)	事業所数	従業者数	売上 (収入) 金額 (百万円)	1事業所 当たり売 上 (収入) 金額 (百万円)	事業所数	従業者数	売上 (収入) 金額 (百万円)	1事業所 当たり売 上 (収入) 金額 (百万円)
3,552	51,475	2	6	211	1,054
137	2,132	10,825	7,959	-	-	-	-	23	271	1,139	5,176
1	2	X	X	-	-	-	-	-	-	-	-
10	54	-	-	-	-
52	632	6,787	13,307	-	-	-	-	3	22	629	20,977
2	70	-	-	-	-
8	150	-	-	2	3
6	133	-	-	-	-
2	17	X	X	-	-	-	-	2	3	X	X
25	137	-	-	3	12
233	2,810	129,517	59,411	1	3	X	X	18	92	897	4,985
206	2,684	1	3	1	59
20	93	2,021	10,103	-	-	-	-	1	2	X	X
92	1,342	25,572	30,810	-	-	-	-	3	15	29	960
20	365	2,170	11,419	-	-	-	-	6	31	22	442
26	259	2,223	8,891	-	-	-	-	6	75	379	6,311
113	5,517	-	-	3	4
76	5,195	-	-	-	-
37	322	2,282	6,340	-	-	-	-	3	4	6	190
817	28,240	330,891	41,156	-	-	-	-	3	9	4	145
96	1,615	-	-	-	-
1	2	-	-	-	-
95	1,613	17,851	21,507	-	-	-	-	-	-	-	-
1,694	5,373	-	-	139	459
1,584	4,648	-	-	126	430
110	725	11,598	11,046	-	-	-	-	13	29	123	1,121

第11表 産業（大分類）、単独・本所・支所（3区分）別民営事業所数、従業者数および売上（収入）金額
（外国の会社及び法人でない団体を除く）—県、市町

産業大分類	総数			単独事業所			本所・本社・本店			支所・支社・支店		
	事業所数	従業者数	売上(収入)金額(百万円)	事業所数	従業者数	売上(収入)金額(百万円)	事業所数	従業者数	売上(収入)金額(百万円)	事業所数	従業者数	売上(収入)金額(百万円)
福井県計	37,205	323,930	...	29,265	166,336	X	1,719	55,100	...	6,221	102,494	...
A~B 農 林 漁 業	237	2,896	17,818	206	2,493	X	7	163	X	24	240	X
C 鉱業, 採石業, 砂利採取業	18	117	3,928	14	89	3,077	1	6	X	3	22	X
D 建設業@	4,590	30,366	...	3,973	21,592	338,167	188	3,905	...	429	4,869	...
E 製造業	5,111	76,307	1,971,807	4,373	39,687	584,985	294	17,511	488,759	444	19,109	898,063
F 電気・ガス・熱供給・水道業@	42	3,685	...	5	98	2,098	-	-	...	37	3,587	...
G 情報通信業@	287	4,495	...	150	1,421	17,410	29	1,645	...	108	1,429	...
H 運輸業, 郵便業@	755	15,460	...	390	5,089	51,390	58	2,353	...	307	8,018	...
I 卸売業, 小売業	9,501	64,554	1,889,780	6,939	30,013	525,679	560	9,335	424,822	2,002	25,206	939,279
J 金融業, 保険業@	766	9,706	...	234	961	12,376	27	1,506	...	505	7,239	...
K 不動産業, 物品賃貸業	1,222	4,867	87,714	1,015	2,802	32,135	57	1,077	21,047	150	988	34,532
L 学術研究, 専門・技術サービス業	1,379	8,122	102,405	1,155	4,663	36,774	53	1,153	17,132	171	2,306	48,499
M 宿泊業, 飲食サービス業	4,394	26,710	117,320	3,669	16,895	71,020	110	2,188	10,073	615	7,627	36,227
N 生活関連サービス業, 娯楽業	3,090	11,752	168,823	2,672	6,915	36,203	79	1,787	20,220	339	3,050	112,400
O 教育, 学習支援業@	869	7,977	...	708	2,748	10,340	36	1,365	...	125	3,864	...
P 医療, 福祉	1,770	33,962	370,427	1,337	18,903	154,812	115	7,444	54,743	318	7,615	160,872
Q 複合サービス事業@	330	2,902	...	48	196	1,738	12	729	...	270	1,977	...
R サービス業(他に分類されないもの)@	2,844	20,052	...	2,377	11,771	73,829	93	2,933	...	374	5,348	...
福井市計	13,671	124,984	...	10,206	59,271	X	799	25,754	...	2,666	39,959	...
A~B 農 林 漁 業	41	563	6,852	30	402	3,201	2	62	X	9	99	X
C 鉱業, 採石業, 砂利採取業	8	48	2,324	6	37	X	1	6	X	1	5	X
D 建設業@	1,445	10,433	...	1,201	7,126	131,067	81	1,733	...	163	1,574	...
E 製造業	1,317	18,721	442,301	1,093	9,237	133,625	115	5,148	131,337	109	4,336	177,339
F 電気・ガス・熱供給・水道業@	5	422	...	1	57	X	-	-	...	4	365	...
G 情報通信業@	175	3,004	...	92	1,010	10,604	20	1,077	...	63	917	...
H 運輸業, 郵便業@	284	6,664	...	148	1,649	15,299	29	1,441	...	107	3,574	...
I 卸売業, 小売業	3,742	28,970	1,104,420	2,466	11,558	262,045	288	5,685	288,006	988	11,727	554,368
J 金融業, 保険業@	364	5,383	...	125	617	10,283	10	810	...	229	3,956	...
K 不動産業, 物品賃貸業	642	2,708	60,234	543	1,589	20,647	26	486	15,864	73	633	23,723
L 学術研究, 専門・技術サービス業	660	3,498	38,079	560	2,261	18,525	33	780	12,873	67	457	6,681
M 宿泊業, 飲食サービス業	1,585	10,107	43,319	1,266	5,746	22,984	45	1,031	4,849	274	3,330	15,486
N 生活関連サービス業, 娯楽業	1,132	5,819	93,547	928	2,713	14,266	46	1,459	16,394	158	1,647	62,886
O 教育, 学習支援業@	350	3,778	...	276	1,529	5,660	20	997	...	54	1,252	...
P 医療, 福祉	714	14,672	236,170	554	7,748	70,623	40	3,489	27,783	120	3,435	137,763
Q 複合サービス事業@	117	827	...	20	48	429	2	107	...	95	672	...
R サービス業(他に分類されないもの)@	1,090	9,367	...	897	5,944	38,935	41	1,443	...	152	1,980	...
敦賀市計	2,784	28,457	...	1,953	12,084	X	145	4,298	...	686	12,075	...
A~B 農 林 漁 業	5	22	214	3	14	X	-	-	-	2	8	X
C 鉱業, 採石業, 砂利採取業	1	3	X	1	3	X	-	-	-	-	-	-
D 建設業@	401	3,575	...	298	2,333	35,434	23	551	...	80	691	...
E 製造業	167	4,478	127,886	120	1,507	40,684	20	946	20,865	27	2,025	66,337
F 電気・ガス・熱供給・水道業@	7	678	...	1	15	X	-	-	...	6	663	...
G 情報通信業@	24	230	...	8	53	1,194	1	15	...	15	162	...
H 運輸業, 郵便業@	82	2,125	...	36	616	7,339	7	201	...	39	1,308	...
I 卸売業, 小売業	722	5,026	154,212	480	2,027	31,721	39	460	14,863	203	2,539	107,627
J 金融業, 保険業@	54	612	...	16	47	234	3	95	...	35	470	...
K 不動産業, 物品賃貸業	99	498	8,753	75	236	2,625	6	179	2,639	18	83	3,488
L 学術研究, 専門・技術サービス業	122	1,367	31,998	89	532	3,514	-	-	-	33	835	28,484
M 宿泊業, 飲食サービス業	429	2,760	13,979	331	1,440	6,676	13	203	1,225	85	1,117	6,078
N 生活関連サービス業, 娯楽業	236	885	9,772	191	541	5,605	5	50	318	40	294	3,849
O 教育, 学習支援業@	51	472	...	41	299	1,976	2	90	...	8	83	...
P 医療, 福祉	131	2,573	16,500	82	860	6,389	16	1,087	6,669	33	626	3,442
Q 複合サービス事業@	16	219	...	1	25	X	1	74	...	14	120	...
R サービス業(他に分類されないもの)@	237	2,934	...	180	1,536	7,329	9	347	...	48	1,051	...

(注1) 「売上（収入）金額」は、必要な事項の数値が得られた事業所を対象として集計している。

(注2) @が付された産業は事業所単位での売上高の把握が困難であることから、「・・・」と表章している。

産業大分類	総数			単独事業所			本所・本社・本店			支所・支社・支店		
	事業所数	従業者数	売上(収入)金額(百万円)	事業所数	従業者数	売上(収入)金額(百万円)	事業所数	従業者数	売上(収入)金額(百万円)	事業所数	従業者数	売上(収入)金額(百万円)
小浜市計	1,581	11,406	...	1,232	6,104	X	84	2,240	...	265	3,062	...
A~B 農 林 漁 業	6	44	268	6	44	268	-	-	-	-	-	-
C 鉱業, 採石業, 砂利採取業	-	-	-	-	-	-	-	-	-	-	-	-
D 建設業@	191	1,138	...	163	906	12,821	8	82	...	20	150	...
E 製造業	159	2,297	48,240	127	1,100	16,990	16	822	24,822	16	375	6,428
F 電気・ガス・熱供給・水道業@	2	87	...	-	-	-	-	-	...	2	87	...
G 情報通信業@	12	74	...	5	57	724	-	-	...	7	17	...
H 運輸業, 郵便業@	16	344	...	7	89	733	2	86	...	7	169	...
I 卸売業, 小売業	457	2,561	51,774	326	1,224	16,393	32	415	9,263	99	922	26,117
J 金融業, 保険業@	33	421	...	12	34	154	2	154	...	19	233	...
K 不動産業, 物品賃貸業	65	186	1,884	54	140	632	1	9	X	10	37	X
L 学術研究, 専門・技術サービス業	61	363	3,359	53	227	1,674	2	96	X	6	40	X
M 宿泊業, 飲食サービス業	200	1,298	6,128	170	837	3,260	8	242	1,650	22	219	1,217
N 生活関連サービス業, 娯楽業	135	399	6,878	123	331	2,386	2	6	X	10	62	X
O 教育, 学習支援業@	36	205	...	28	54	143	3	41	...	5	110	...
P 医療, 福祉	62	1,011	6,127	50	758	5,047	4	110	520	8	143	560
Q 複合サービス事業@	19	282	...	2	3	X	2	161	...	15	118	...
R サービス業(他に分類されないもの)@	127	696	...	106	300	1,374	2	16	...	19	380	...
大野市計	1,695	11,952	...	1,432	7,779	X	57	1,333	...	206	2,840	...
A~B 農 林 漁 業	27	554	1,148	26	549	X	-	-	-	1	5	X
C 鉱業, 採石業, 砂利採取業	1	3	X	1	3	X	-	-	-	-	-	-
D 建設業@	287	1,658	...	272	1,513	19,919	8	71	...	7	74	...
E 製造業	188	2,253	45,480	163	1,514	22,780	8	239	3,325	17	500	19,376
F 電気・ガス・熱供給・水道業@	3	127	...	-	-	-	-	-	...	3	127	...
G 情報通信業@	3	11	...	1	7	X	-	-	...	2	4	...
H 運輸業, 郵便業@	29	455	...	21	226	1,768	-	-	...	8	229	...
I 卸売業, 小売業	421	2,213	36,378	339	1,246	14,900	23	157	1,510	59	810	19,968
J 金融業, 保険業@	23	366	...	6	19	118	1	148	...	16	199	...
K 不動産業, 物品賃貸業	27	112	2,301	18	64	941	4	10	55	5	38	1,305
L 学術研究, 専門・技術サービス業	52	209	1,092	49	178	969	2	21	X	1	10	X
M 宿泊業, 飲食サービス業	182	944	3,004	172	843	2,668	1	7	X	9	94	X
N 生活関連サービス業, 娯楽業	167	440	6,352	155	335	1,229	-	-	-	12	105	5,122
O 教育, 学習支援業@	33	128	...	28	76	180	1	2	...	4	50	...
P 医療, 福祉	102	1,491	10,331	58	801	5,726	7	302	1,855	37	388	2,751
Q 複合サービス事業@	17	157	...	2	10	X	-	-	...	15	147	...
R サービス業(他に分類されないもの)@	133	831	...	121	395	1,658	2	376	...	10	60	...
勝山市計	1,049	8,398	...	884	5,168	X	45	967	...	120	2,263	...
A~B 農 林 漁 業	8	54	318	8	54	318	-	-	-	-	-	-
C 鉱業, 採石業, 砂利採取業	-	-	-	-	-	-	-	-	-	-	-	-
D 建設業@	147	729	...	141	691	9,457	4	34	...	2	4	...
E 製造業	162	2,692	151,783	136	1,401	14,659	9	414	6,218	17	877	130,906
F 電気・ガス・熱供給・水道業@	1	9	...	-	-	-	-	-	...	1	9	...
G 情報通信業@	5	36	...	2	8	X	1	25	...	2	3	...
H 運輸業, 郵便業@	18	535	...	13	140	1,054	-	-	...	5	395	...
I 卸売業, 小売業	277	1,345	22,718	217	769	7,606	23	132	5,378	37	444	9,734
J 金融業, 保険業@	19	120	...	8	16	56	-	-	...	11	104	...
K 不動産業, 物品賃貸業	19	52	493	16	42	374	-	-	-	3	10	118
L 学術研究, 専門・技術サービス業	20	83	520	17	58	329	1	6	X	2	19	X
M 宿泊業, 飲食サービス業	115	474	1,597	107	411	1,450	2	12	X	6	51	X
N 生活関連サービス業, 娯楽業	92	257	2,106	87	225	919	-	-	-	5	32	1,187
O 教育, 学習支援業@	22	95	...	19	80	X	-	-	...	3	15	...
P 医療, 福祉	57	1,500	12,726	45	994	8,920	4	334	2,891	8	172	915
Q 複合サービス事業@	14	102	...	2	4	X	-	-	...	12	98	...
R サービス業(他に分類されないもの)@	73	315	...	66	275	959	1	10	...	6	30	...

産業大分類	総数			単独事業所			本所・本社・本店			支所・支社・支店		
	事業所数	従業者数	売上(収入)金額(百万円)	事業所数	従業者数	売上(収入)金額(百万円)	事業所数	従業者数	売上(収入)金額(百万円)	事業所数	従業者数	売上(収入)金額(百万円)
鯖江市計	3,152	26,253	...	2,644	15,003	X	123	4,460	...	385	6,790	...
A~B 農 林 漁 業	11	106	913	10	102	X	1	4	X	-	-	-
C 鉱業, 採石業, 砂利採取業	-	-	-	-	-	-	-	-	-	-	-	-
D 建設業@	258	1,380	...	238	1,178	16,889	8	120	...	12	82	...
E 製造業	1,036	10,159	162,661	961	6,688	86,944	39	1,979	48,391	36	1,492	27,326
F 電気・ガス・熱供給・水道業@	-	-	...	-	-	-	-	-	...	-	-	...
G 情報通信業@	14	234	...	10	48	484	2	181	...	2	5	...
H 運輸業, 郵便業@	40	708	...	26	401	4,204	2	34	...	12	273	...
I 卸売業, 小売業	699	5,193	112,173	541	2,477	41,839	31	787	26,064	127	1,929	44,270
J 金融業, 保険業@	62	778	...	19	90	605	2	127	...	41	561	...
K 不動産業, 物品賃貸業	79	212	2,011	65	160	1,352	6	28	145	8	24	514
L 学術研究, 専門・技術サービス業	93	426	2,810	83	329	2,368	4	53	405	6	44	37
M 宿泊業, 飲食サービス業	265	2,058	7,888	202	874	3,213	9	368	727	54	816	3,948
N 生活関連サービス業, 娯楽業	225	765	10,536	189	443	1,713	6	48	1,679	30	274	7,143
O 教育, 学習支援業@	71	345	...	62	132	283	1	7	...	8	206	...
P 医療, 福祉	155	3,215	23,004	122	1,623	11,934	9	684	4,798	24	908	6,272
Q 複合サービス事業@	14	89	...	2	2	X	-	-	...	12	87	...
R サービス業(他に分類されないもの)@	130	585	...	114	456	3,378	3	40	...	13	89	...
あわら市計	1,156	10,220	...	974	5,377	X	38	1,701	...	144	3,142	...
A~B 農 林 漁 業	18	196	775	17	155	X	-	-	-	1	41	X
C 鉱業, 採石業, 砂利採取業	1	4	X	1	4	X	-	-	-	-	-	-
D 建設業@	140	699	...	133	614	9,178	2	47	...	5	38	...
E 製造業	164	3,510	132,274	123	864	11,488	9	1,099	49,767	32	1,547	71,019
F 電気・ガス・熱供給・水道業@	-	-	...	-	-	-	-	-	...	-	-	...
G 情報通信業@	2	10	...	1	1	X	1	9	...	-	-	...
H 運輸業, 郵便業@	38	453	...	20	216	2,116	3	63	...	15	174	...
I 卸売業, 小売業	260	1,417	28,228	222	871	12,073	7	128	7,012	31	418	9,144
J 金融業, 保険業@	18	153	...	6	22	93	1	4	...	11	127	...
K 不動産業, 物品賃貸業	16	29	256	15	27	X	-	-	-	1	2	X
L 学術研究, 専門・技術サービス業	32	127	1,044	28	72	443	-	-	-	4	55	601
M 宿泊業, 飲食サービス業	173	1,443	10,511	163	1,381	10,282	3	16	50	7	46	178
N 生活関連サービス業, 娯楽業	115	390	2,976	105	328	1,706	5	34	297	5	28	973
O 教育, 学習支援業@	29	103	...	25	62	198	-	-	...	4	41	...
P 医療, 福祉	43	851	6,601	38	496	3,666	3	280	X	2	75	X
Q 複合サービス事業@	17	135	...	4	10	35	-	-	...	13	125	...
R サービス業(他に分類されないもの)@	90	700	...	73	254	2,117	4	21	...	13	425	...
越前市計	4,149	37,332	...	3,435	20,514	X	168	7,792	...	546	9,026	...
A~B 農 林 漁 業	23	228	1,229	19	202	1,118	1	5	X	3	21	X
C 鉱業, 採石業, 砂利採取業	1	9	X	1	9	X	-	-	-	-	-	-
D 建設業@	480	2,598	...	447	2,081	29,825	17	402	...	16	115	...
E 製造業	728	15,036	419,730	643	7,896	134,288	33	5,196	155,837	52	1,944	129,606
F 電気・ガス・熱供給・水道業@	5	177	...	1	11	X	-	-	...	4	166	...
G 情報通信業@	17	123	...	13	114	2,218	-	-	...	4	9	...
H 運輸業, 郵便業@	66	1,561	...	33	644	8,309	9	208	...	24	709	...
I 卸売業, 小売業	1,085	6,901	184,160	860	3,404	60,106	56	901	53,134	169	2,596	70,920
J 金融業, 保険業@	71	785	...	21	65	622	5	94	...	45	626	...
K 不動産業, 物品賃貸業	116	347	3,880	97	254	2,755	6	23	308	13	70	816
L 学術研究, 専門・技術サービス業	135	694	7,061	116	463	3,804	5	121	1,352	14	110	1,905
M 宿泊業, 飲食サービス業	422	2,161	8,321	354	1,303	4,731	9	93	417	59	765	3,172
N 生活関連サービス業, 娯楽業	334	954	14,533	298	680	2,314	2	12	X	34	262	X
O 教育, 学習支援業@	101	570	...	80	212	805	4	10	...	17	348	...
P 医療, 福祉	199	3,538	25,376	150	2,234	18,254	12	588	3,892	37	716	3,230
Q 複合サービス事業@	24	140	...	3	22	308	-	-	...	21	118	...
R サービス業(他に分類されないもの)@	342	1,510	...	299	920	9,103	9	139	...	34	451	...

産業大分類	総数			単独事業所			本所・本社・本店			支所・支社・支店		
	事業所数	従業者数	売上(収入)金額(百万円)	事業所数	従業者数	売上(収入)金額(百万円)	事業所数	従業者数	売上(収入)金額(百万円)	事業所数	従業者数	売上(収入)金額(百万円)
坂井市計	3,447	31,023	...	2,764	16,524	X	120	3,436	...	563	11,063	...
A~B 農 林 漁 業	27	245	3,172	24	196	1,570	1	25	X	2	24	X
C 鉱業, 採石業, 砂利採取業	2	17	X	-	-	-	-	-	-	2	17	X
D 建設業@	441	2,519	...	404	2,066	30,553	11	300	...	26	153	...
E 製造業	653	10,814	321,158	548	5,771	76,163	26	1,124	34,436	79	3,919	210,559
F 電気・ガス・熱供給・水道業@	5	111	...	2	15	X	-	-	...	3	96	...
G 情報通信業@	27	727	...	13	89	1,569	4	338	...	10	300	...
H 運輸業, 郵便業@	96	1,612	...	43	633	6,588	3	131	...	50	848	...
I 卸売業, 小売業	841	5,803	117,401	644	2,851	38,187	36	417	13,486	161	2,535	65,728
J 金融業, 保険業@	54	581	...	15	34	137	1	20	...	38	527	...
K 不動産業, 物品賃貸業	70	520	3,988	58	151	1,505	4	333	1,887	8	36	597
L 学術研究, 専門・技術サービス業	100	555	3,513	85	312	2,035	1	40	X	14	203	X
M 宿泊業, 飲食サービス業	329	2,220	9,376	262	1,290	4,952	8	96	612	59	834	3,812
N 生活関連サービス業, 娯楽業	309	995	18,325	276	666	3,365	5	58	661	28	271	14,299
O 教育, 学習支援業@	74	207	...	64	126	400	2	19	...	8	62	...
P 医療, 福祉	148	2,511	17,453	116	1,586	12,477	10	305	2,267	22	620	2,709
Q 複合サービス事業@	32	393	...	8	20	39	1	152	...	23	221	...
R サービス業(他に分類されないもの)@	239	1,193	...	202	718	3,665	7	78	...	30	397	...
永平寺町計	759	6,675	...	648	3,274	X	29	985	...	82	2,416	...
A~B 農 林 漁 業	7	154	236	7	154	236	-	-	-	-	-	-
C 鉱業, 採石業, 砂利採取業	1	4	X	1	4	X	-	-	-	-	-	-
D 建設業@	113	658	...	106	438	5,990	3	180	...	4	40	...
E 製造業	138	1,167	19,352	121	859	11,105	5	131	5,309	12	177	2,937
F 電気・ガス・熱供給・水道業@	2	70	...	-	-	-	-	-	...	2	70	...
G 情報通信業@	3	13	...	2	9	X	-	-	...	1	4	...
H 運輸業, 郵便業@	14	284	...	5	43	388	2	184	...	7	57	...
I 卸売業, 小売業	169	1,036	16,489	149	815	10,121	3	60	X	17	161	X
J 金融業, 保険業@	11	75	...	2	4	X	-	-	...	9	71	...
K 不動産業, 物品賃貸業	45	73	750	43	67	X	-	-	-	2	6	X
L 学術研究, 専門・技術サービス業	19	51	285	16	33	112	1	3	X	2	15	X
M 宿泊業, 飲食サービス業	58	240	919	50	207	758	4	16	97	4	17	64
N 生活関連サービス業, 娯楽業	60	150	284	56	94	224	2	52	X	2	4	X
O 教育, 学習支援業@	23	1,888	...	19	67	235	2	198	...	2	1,623	...
P 医療, 福祉	27	455	2,460	22	340	1,944	1	10	X	4	105	X
Q 複合サービス事業@	7	93	...	-	-	-	1	62	...	6	31	...
R サービス業(他に分類されないもの)@	62	264	...	49	140	654	5	89	...	8	35	...
池田町計	138	942	...	125	666	X	4	124	...	9	152	...
A~B 農 林 漁 業	11	166	606	8	98	207	2	67	X	1	1	X
C 鉱業, 採石業, 砂利採取業	-	-	-	-	-	-	-	-	-	-	-	-
D 建設業@	28	165	...	28	165	1,756	-	-	...	-	-	...
E 製造業	23	225	2,007	21	139	X	1	10	X	1	76	X
F 電気・ガス・熱供給・水道業@	-	-	...	-	-	-	-	-	...	-	-	...
G 情報通信業@	1	5	...	1	5	X	-	-	...	-	-	...
H 運輸業, 郵便業@	1	6	...	-	-	-	-	-	...	1	6	...
I 卸売業, 小売業	29	92	725	29	92	725	-	-	-	-	-	-
J 金融業, 保険業@	2	11	...	-	-	-	-	-	...	2	11	...
K 不動産業, 物品賃貸業	-	-	-	-	-	-	-	-	-	-	-	-
L 学術研究, 専門・技術サービス業	2	3	X	2	3	X	-	-	-	-	-	-
M 宿泊業, 飲食サービス業	11	76	288	11	76	288	-	-	-	-	-	-
N 生活関連サービス業, 娯楽業	8	10	18	7	10	X	-	-	-	1	-	X
O 教育, 学習支援業@	2	2	...	2	2	X	-	-	...	-	-	...
P 医療, 福祉	5	98	431	4	48	X	-	-	-	1	50	X
Q 複合サービス事業@	3	55	...	-	-	-	1	47	...	2	8	...
R サービス業(他に分類されないもの)@	12	28	...	12	28	25	-	-	...	-	-	...

産業大分類	総数			単独事業所			本所・本社・本店			支所・支社・支店		
	事業所数	従業者数	売上(収入)金額(百万円)	事業所数	従業者数	売上(収入)金額(百万円)	事業所数	従業者数	売上(収入)金額(百万円)	事業所数	従業者数	売上(収入)金額(百万円)
南越前町計	384	2,451	...	311	1,541	X	13	295	...	60	615	...
A~B 農 林 漁 業	7	93	358	5	80	X	-	-	-	2	13	X
C 鉱業, 採石業, 砂利採取業	1	25	X	1	25	X	-	-	-	-	-	-
D 建設業@	65	297	...	58	232	2,987	2	12	...	5	53	...
E 製造業	35	625	9,880	28	327	2,509	3	168	2,342	4	130	5,028
F 電気・ガス・熱供給・水道業@	-	-	...	-	-	-	-	-	...	-	-	...
G 情報通信業@	-	-	...	-	-	-	-	-	...	-	-	...
H 運輸業, 郵便業@	10	96	...	4	33	278	-	-	...	6	63	...
I 卸売業, 小売業	95	446	8,382	69	212	2,216	2	11	X	24	223	X
J 金融業, 保険業@	4	22	...	-	-	-	-	-	...	4	22	...
K 不動産業, 物品賃貸業	3	4	2	3	4	2	-	-	-	-	-	-
L 学術研究, 専門・技術サービス業	12	24	X	10	16	51	-	-	-	2	8	X
M 宿泊業, 飲食サービス業	57	256	1,073	52	180	683	2	22	X	3	54	X
N 生活関連サービス業, 娯楽業	30	98	538	29	64	X	1	34	X	-	-	-
O 教育, 学習支援業@	11	22	...	11	22	41	-	-	...	-	-	...
P 医療, 福祉	19	307	1,774	15	247	1,626	2	39	X	2	21	X
Q 複合サービス事業@	8	73	...	2	47	X	-	-	...	6	26	...
R サービス業(他に分類されないもの)@	27	63	...	24	52	204	1	9	...	2	2	...
越前町計	1,100	6,643	...	985	4,665	X	24	450	...	91	1,528	...
A~B 農 林 漁 業	12	152	538	12	152	538	-	-	-	-	-	-
C 鉱業, 採石業, 砂利採取業	1	2	X	1	2	X	-	-	-	-	-	-
D 建設業@	195	756	...	185	604	9,203	4	100	...	6	52	...
E 製造業	211	2,179	40,589	190	1,279	19,520	7	104	3,330	14	796	17,739
F 電気・ガス・熱供給・水道業@	-	-	...	-	-	-	-	-	...	-	-	...
G 情報通信業@	-	-	...	-	-	-	-	-	...	-	-	...
H 運輸業, 郵便業@	19	103	...	12	54	520	-	-	...	7	49	...
I 卸売業, 小売業	255	1,238	17,357	232	900	9,947	4	58	598	19	280	6,813
J 金融業, 保険業@	17	184	...	3	10	43	1	45	...	13	129	...
K 不動産業, 物品賃貸業	12	24	358	11	21	X	-	-	-	1	3	X
L 学術研究, 専門・技術サービス業	18	53	155	13	27	141	1	3	X	4	23	X
M 宿泊業, 飲食サービス業	128	730	3,325	120	642	2,845	1	15	X	7	73	X
N 生活関連サービス業, 娯楽業	75	162	902	72	156	639	-	-	-	3	6	263
O 教育, 学習支援業@	20	30	...	18	27	X	1	1	...	1	2	...
P 医療, 福祉	40	766	4,755	33	629	X	2	66	X	5	71	253
Q 複合サービス事業@	10	86	...	1	2	X	1	45	...	8	39	...
R サービス業(他に分類されないもの)@	87	178	...	82	160	929	2	13	...	3	5	...
美浜町計	509	4,272	...	406	1,898	X	16	229	...	87	2,145	...
A~B 農 林 漁 業	3	15	99	3	15	99	-	-	-	-	-	-
C 鉱業, 採石業, 砂利採取業	1	2	X	1	2	X	-	-	-	-	-	-
D 建設業@	83	977	...	61	330	4,871	3	68	...	19	579	...
E 製造業	34	284	2,615	31	280	2,589	-	-	-	3	4	26
F 電気・ガス・熱供給・水道業@	8	938	...	-	-	-	-	-	...	8	938	...
G 情報通信業@	2	22	...	1	17	X	-	-	...	1	5	...
H 運輸業, 郵便業@	6	64	...	4	27	177	-	-	...	2	37	...
I 卸売業, 小売業	106	478	7,761	95	394	5,814	3	42	825	8	42	1,122
J 金融業, 保険業@	9	48	...	-	-	-	-	-	...	9	48	...
K 不動産業, 物品賃貸業	8	19	180	4	11	95	2	4	X	2	4	X
L 学術研究, 専門・技術サービス業	11	183	4,620	7	44	2,155	-	-	-	4	139	2,465
M 宿泊業, 飲食サービス業	97	395	1,559	90	347	1,360	2	10	X	5	38	X
N 生活関連サービス業, 娯楽業	41	106	755	40	100	X	1	6	X	-	-	-
O 教育, 学習支援業@	8	30	...	6	7	X	-	-	...	2	23	...
P 医療, 福祉	26	198	1,001	16	92	602	2	27	X	8	79	X
Q 複合サービス事業@	5	35	...	-	-	-	1	14	...	4	21	...
R サービス業(他に分類されないもの)@	61	478	...	47	232	1,107	2	58	...	12	188	...

産業大分類	総数			単独事業所			本所・本社・本店			支所・支社・支店		
	事業所数	従業者数	売上(収入)金額(百万円)	事業所数	従業者数	売上(収入)金額(百万円)	事業所数	従業者数	売上(収入)金額(百万円)	事業所数	従業者数	売上(収入)金額(百万円)
高浜町計	490	4,336	...	362	1,974	X	19	493	...	109	1,869	...
A~B 農 林 漁 業	3	35	120	3	35	120	-	-	-	-	-	-
C 鉱業, 採石業, 砂利採取業	-	-	-	-	-	-	-	-	-	-	-	-
D 建設業@	82	1,015	...	46	339	4,277	6	65	...	30	611	...
E 製造業	24	256	3,068	18	124	892	1	62	X	5	70	X
F 電気・ガス・熱供給・水道業@	2	525	...	-	-	-	-	-	...	2	525	...
G 情報通信業@	1	3	...	-	-	-	-	-	...	1	3	...
H 運輸業, 郵便業@	9	120	...	3	71	626	1	5	...	5	44	...
I 卸売業, 小売業	96	586	9,212	71	323	3,714	4	44	635	21	219	4,863
J 金融業, 保険業@	8	77	...	-	-	-	-	-	...	8	77	...
K 不動産業, 物品賃貸業	9	23	302	6	14	115	1	4	X	2	5	X
L 学術研究, 専門・技術サービス業	13	177	3,180	10	47	326	1	13	X	2	117	X
M 宿泊業, 飲食サービス業	128	602	2,133	116	487	1,575	2	46	X	10	69	X
N 生活関連サービス業, 娯楽業	38	89	311	35	86	298	1	2	X	2	1	X
O 教育, 学習支援業@	15	59	...	9	21	69	-	-	...	6	38	...
P 医療, 福祉	12	237	1,873	10	229	X	-	-	-	2	8	X
Q 複合サービス事業@	9	58	...	1	3	X	1	28	...	7	27	...
R サービス業(他に分類されないもの)@	41	474	...	34	195	1,713	1	224	...	6	55	...
おおい町計	423	3,551	...	301	1,370	X	17	255	...	105	1,926	...
A~B 農 林 漁 業	11	92	449	9	71	X	-	-	-	2	21	X
C 鉱業, 採石業, 砂利採取業	-	-	-	-	-	-	-	-	-	-	-	-
D 建設業@	102	1,076	...	71	444	6,933	5	86	...	26	546	...
E 製造業	17	170	2,076	8	91	X	1	50	X	8	29	192
F 電気・ガス・熱供給・水道業@	2	541	...	-	-	-	-	-	...	2	541	...
G 情報通信業@	-	-	...	-	-	-	-	-	...	-	-	...
H 運輸業, 郵便業@	8	78	...	4	60	432	-	-	...	4	18	...
I 卸売業, 小売業	74	316	4,118	55	210	2,644	4	17	211	15	89	1,264
J 金融業, 保険業@	4	24	...	-	-	-	-	-	...	4	24	...
K 不動産業, 物品賃貸業	6	41	1,884	3	9	216	-	-	-	3	32	1,669
L 学術研究, 専門・技術サービス業	15	247	4,249	5	10	X	2	17	X	8	220	3,890
M 宿泊業, 飲食サービス業	66	282	1,082	58	192	613	1	11	X	7	79	X
N 生活関連サービス業, 娯楽業	43	122	305	37	73	212	-	-	-	6	49	94
O 教育, 学習支援業@	11	23	...	9	18	X	-	-	...	2	5	...
P 医療, 福祉	14	210	1,362	9	95	419	2	17	X	3	98	X
Q 複合サービス事業@	7	48	...	-	-	-	-	-	...	7	48	...
R サービス業(他に分類されないもの)@	43	281	...	33	97	351	2	57	...	8	127	...
若狭町計	718	5,035	...	603	3,124	X	18	288	...	97	1,623	...
A~B 農 林 漁 業	17	177	525	16	170	X	-	-	-	1	7	X
C 鉱業, 採石業, 砂利採取業	-	-	-	-	-	-	-	-	-	-	-	-
D 建設業@	132	693	...	121	532	7,007	3	54	...	8	107	...
E 製造業	55	1,441	40,706	42	610	8,840	1	19	X	12	812	X
F 電気・ガス・熱供給・水道業@	-	-	...	-	-	-	-	-	...	-	-	...
G 情報通信業@	1	3	...	1	3	X	-	-	...	-	-	...
H 運輸業, 郵便業@	19	252	...	11	187	1,559	-	-	...	8	65	...
I 卸売業, 小売業	173	933	14,272	144	640	5,628	5	21	459	24	272	8,186
J 金融業, 保険業@	13	66	...	1	3	X	1	9	...	11	54	...
K 不動産業, 物品賃貸業	6	19	438	4	13	X	1	1	X	1	5	X
L 学術研究, 専門・技術サービス業	14	62	360	12	51	X	-	-	-	2	11	X
M 宿泊業, 飲食サービス業	149	664	2,820	145	639	2,681	-	-	-	4	25	138
N 生活関連サービス業, 娯楽業	50	111	687	44	70	209	3	26	361	3	15	117
O 教育, 学習支援業@	12	20	...	11	14	X	-	-	...	1	6	...
P 医療, 福祉	16	329	2,484	13	123	1,014	1	106	X	2	100	X
Q 複合サービス事業@	11	110	...	-	-	-	1	39	...	10	71	...
R サービス業(他に分類されないもの)@	50	155	...	38	69	326	2	13	...	10	73	...

第12表 産業(大分類)、単独・本所・支所(3区分)別民営事業所数、事業従事者数および付加価値額
(外国の会社及び法人でない団体を除く)一県、市町

産業大分類	総数			単独事業所			本所・本社・本店			支所・支社・支店		
	事業所数	事業従事者数	付加価値額(百万円)	事業所数	事業従事者数	付加価値額(百万円)	事業所数	事業従事者数	付加価値額(百万円)	事業所数	事業従事者数	付加価値額(百万円)
福井県計	38,016	341,022	1,404,513	29,263	168,271	X	1,815	58,181	X	6,938	114,570	X
A~B 農 林 漁 業	241	2,926	3,830	206	2,508	X	7	159	X	28	259	X
C 鉱業, 採石業, 砂利採取業	18	128	467	14	99	360	1	6	X	3	23	X
D 建設業	4,643	31,333	129,802	3,973	21,692	73,133	197	4,033	18,003	473	5,608	38,666
E 製造業	5,122	78,663	401,569	4,373	40,441	152,613	294	17,666	107,233	455	20,556	141,723
F 電気・ガス・熱供給・水道業	44	3,688	31,284	5	113	449	-	-	-	39	3,575	30,835
G 情報通信業	293	4,545	33,800	150	1,396	5,147	30	1,668	11,824	113	1,481	16,829
H 運輸業, 郵便業	759	16,733	65,423	390	5,186	18,244	57	3,675	12,542	312	7,872	34,637
I 卸売業, 小売業	9,845	70,217	247,795	6,939	30,200	87,915	613	10,140	44,582	2,293	29,877	115,298
J 金融業, 保険業	778	9,883	80,221	234	991	4,796	28	1,446	8,641	516	7,446	66,784
K 不動産業, 物品賃貸業	1,255	5,068	24,740	1,015	2,815	11,112	62	1,162	7,002	178	1,091	6,626
L 学術研究, 専門・技術サービス業	1,404	9,125	46,698	1,155	4,749	17,079	56	1,251	5,474	193	3,125	24,145
M 宿泊業, 飲食サービス業	4,471	28,060	48,096	3,669	17,042	28,229	118	2,371	4,650	684	8,647	15,216
N 生活関連サービス業, 娯楽業	3,172	12,603	34,509	2,670	6,939	12,836	89	2,000	7,037	413	3,664	14,635
O 教育, 学習支援業	893	8,378	29,456	708	2,780	5,378	35	1,393	7,006	150	4,205	17,071
P 医療, 福祉	1,833	36,082	153,406	1,337	19,199	83,621	119	7,595	28,142	377	9,288	41,644
Q 複合サービス事業	331	2,914	10,440	48	205	382	12	729	2,264	271	1,980	7,795
R サービス業(他に分類されないもの)	2,914	20,676	62,977	2,377	11,916	27,835	97	2,887	8,495	440	5,873	26,647
福井市計	14,025	131,626	559,585	10,204	59,581	X	850	26,537	X	2,971	45,508	X
A~B 農 林 漁 業	42	572	1,240	30	404	625	2	62	X	10	106	X
C 鉱業, 採石業, 砂利採取業	8	49	175	6	37	X	1	6	X	1	6	X
D 建設業	1,466	10,703	45,093	1,201	7,127	26,441	83	1,807	7,693	182	1,769	10,958
E 製造業	1,319	19,186	96,308	1,093	9,347	38,299	115	5,184	29,905	111	4,655	28,105
F 電気・ガス・熱供給・水道業	5	415	5,185	1	57	X	-	-	-	4	358	X
G 情報通信業	180	3,040	25,062	92	971	3,395	21	1,112	8,373	67	957	13,294
H 運輸業, 郵便業	283	6,468	23,648	148	1,666	5,027	27	1,339	3,967	108	3,463	14,653
I 卸売業, 小売業	3,918	32,864	131,017	2,466	11,618	38,030	318	6,196	28,758	1,134	15,050	64,228
J 金融業, 保険業	370	5,468	47,615	125	637	3,747	10	724	5,150	235	4,107	38,718
K 不動産業, 物品賃貸業	666	2,845	16,381	543	1,584	7,121	31	559	4,750	92	702	4,510
L 学術研究, 専門・技術サービス業	668	3,638	15,223	560	2,283	8,363	37	873	3,970	71	482	2,890
M 宿泊業, 飲食サービス業	1,614	10,783	19,677	1,266	5,802	9,689	49	1,157	2,604	299	3,824	7,383
N 生活関連サービス業, 娯楽業	1,166	6,124	18,517	926	2,710	4,870	52	1,542	5,695	188	1,872	7,952
O 教育, 学習支援業	360	4,022	12,689	276	1,543	3,202	19	1,008	4,929	65	1,471	4,558
P 医療, 福祉	729	15,264	68,500	554	7,927	35,458	40	3,464	13,154	135	3,873	19,889
Q 複合サービス事業	117	837	3,251	20	58	183	2	107	X	95	672	X
R サービス業(他に分類されないもの)	1,114	9,348	30,004	897	5,810	15,809	43	1,397	4,443	174	2,141	9,753
敦賀市計	2,890	30,659	140,543	1,953	12,461	X	157	4,396	X	780	13,802	X
A~B 農 林 漁 業	5	23	31	3	15	X	-	-	-	2	8	X
C 鉱業, 採石業, 砂利採取業	1	10	X	1	10	X	-	-	-	-	-	-
D 建設業	409	3,716	15,336	298	2,383	7,924	24	552	2,602	87	781	4,811
E 製造業	167	4,480	25,523	120	1,567	8,938	20	942	4,944	27	1,971	11,641
F 電気・ガス・熱供給・水道業	7	677	10,437	1	15	X	-	-	-	6	662	X
G 情報通信業	24	220	1,191	8	54	X	1	9	X	15	157	940
H 運輸業, 郵便業	84	2,227	14,483	36	624	2,537	7	205	2,687	41	1,398	9,259
I 卸売業, 小売業	764	5,342	18,215	480	2,033	5,688	45	532	1,726	239	2,777	10,801
J 金融業, 保険業	58	632	5,260	16	49	157	3	95	628	39	488	4,476
K 不動産業, 物品賃貸業	103	510	2,741	75	227	1,015	6	179	1,043	22	104	684
L 学術研究, 専門・技術サービス業	129	1,966	12,808	89	534	2,132	-	-	-	40	1,432	10,676
M 宿泊業, 飲食サービス業	444	2,914	5,614	331	1,451	2,598	16	233	474	97	1,230	2,543
N 生活関連サービス業, 娯楽業	245	990	2,663	191	541	1,251	7	58	87	47	391	1,324
O 教育, 学習支援業	52	496	1,582	41	315	955	2	90	X	9	91	X
P 医療, 福祉	136	2,978	13,716	82	863	3,517	16	1,087	4,206	38	1,028	5,993
Q 複合サービス事業	16	219	926	1	25	X	1	74	X	14	120	X
R サービス業(他に分類されないもの)	246	3,259	10,017	180	1,755	3,552	9	340	816	57	1,164	5,649

(注) 「付加価値額」は、必要な事項の数値が得られた事業所を対象として集計している。

産 業 大 分 類	総 数			単 独 事 業 所			本 所 ・ 本 社 ・ 本 店			支 所 ・ 支 社 ・ 支 店		
	事業所数	事業従事者数	付加価値額(百万円)	事業所数	事業従事者数	付加価値額(百万円)	事業所数	事業従事者数	付加価値額(百万円)	事業所数	事業従事者数	付加価値額(百万円)
小浜市計	1,610	11,818	35,709	1,232	6,149	X	89	2,262	X	289	3,407	X
A～B 農 林 漁 業	6	44	66	6	44	66	-	-	-	-	-	-
C 鉱業, 採石業, 砂利採取業	-	-	-	-	-	-	-	-	-	-	-	-
D 建設業	190	1,176	3,953	163	936	2,769	8	82	271	19	158	913
E 製造業	160	2,368	7,020	127	1,110	3,163	16	792	2,092	17	466	1,766
F 電気・ガス・熱供給・水道業	2	87	X	-	-	-	-	-	-	2	87	X
G 情報通信業	12	77	402	5	59	265	-	-	-	7	18	137
H 運輸業, 郵便業	17	350	1,213	7	89	301	2	84	X	8	177	X
I 卸売業, 小売業	470	2,725	7,843	326	1,226	3,175	35	433	1,319	109	1,066	3,349
J 金融業, 保険業	33	422	2,769	12	34	95	2	154	X	19	234	X
K 不動産業, 物品賃貸業	67	199	581	54	140	277	2	21	X	11	38	X
L 学術研究, 専門・技術サービス業	61	359	1,558	53	221	X	2	97	X	6	41	383
M 宿泊業, 飲食サービス業	201	1,314	2,028	170	837	1,201	8	243	408	23	234	419
N 生活関連サービス業, 娯楽業	137	415	976	123	334	734	2	8	X	12	73	X
O 教育, 学習支援業	37	208	711	28	54	82	3	41	131	6	113	497
P 医療, 福祉	65	1,074	3,968	50	759	3,089	5	130	342	10	185	538
Q 複合サービス事業	19	282	800	2	3	X	2	161	X	15	118	431
R サービス業(他に分類されないもの)	133	718	1,821	106	303	443	2	16	X	25	399	X
大野市計	1,709	12,180	36,969	1,432	7,856	X	58	1,336	X	219	2,988	X
A～B 農 林 漁 業	27	555	203	26	550	X	-	-	-	1	5	X
C 鉱業, 採石業, 砂利採取業	1	4	X	1	4	X	-	-	-	-	-	-
D 建設業	287	1,671	5,959	272	1,516	5,138	8	70	351	7	85	470
E 製造業	188	2,303	7,216	163	1,539	4,539	8	239	669	17	525	2,008
F 電気・ガス・熱供給・水道業	3	132	2,168	-	-	-	-	-	-	3	132	2,168
G 情報通信業	3	11	74	1	7	X	-	-	-	2	4	X
H 運輸業, 郵便業	28	427	1,260	21	230	576	-	-	-	7	197	684
I 卸売業, 小売業	427	2,265	6,005	339	1,267	3,335	23	152	331	65	846	2,339
J 金融業, 保険業	23	370	2,785	6	19	X	1	147	X	16	204	1,793
K 不動産業, 物品賃貸業	27	123	361	18	73	174	4	12	16	5	38	171
L 学術研究, 専門・技術サービス業	52	209	521	49	178	420	2	21	X	1	10	X
M 宿泊業, 飲食サービス業	183	947	1,362	172	841	1,253	1	7	X	10	99	X
N 生活関連サービス業, 娯楽業	170	504	1,171	155	337	610	-	-	-	15	167	561
O 教育, 学習支援業	33	130	277	28	76	114	1	2	X	4	52	X
P 医療, 福祉	102	1,505	5,424	58	808	3,202	7	307	921	37	390	1,301
Q 複合サービス事業	17	157	443	2	10	X	-	-	-	15	147	X
R サービス業(他に分類されないもの)	138	867	1,740	121	401	663	3	379	770	14	87	307
勝山市計	1,070	8,819	30,790	884	5,193	X	49	1,176	X	137	2,450	X
A～B 農 林 漁 業	9	55	83	8	54	X	-	-	-	1	1	X
C 鉱業, 採石業, 砂利採取業	-	-	-	-	-	-	-	-	-	-	-	-
D 建設業	148	734	2,035	141	693	1,969	4	34	49	3	7	17
E 製造業	163	2,795	12,420	136	1,407	4,684	9	428	1,052	18	960	6,684
F 電気・ガス・熱供給・水道業	2	16	X	-	-	-	-	-	-	2	16	X
G 情報通信業	5	34	182	2	8	X	1	23	X	2	3	X
H 運輸業, 郵便業	18	534	1,370	13	139	501	-	-	-	5	395	869
I 卸売業, 小売業	285	1,419	3,921	217	774	1,719	25	165	863	43	480	1,339
J 金融業, 保険業	19	121	934	8	17	34	-	-	-	11	104	900
K 不動産業, 物品賃貸業	19	52	137	16	42	113	-	-	-	3	10	24
L 学術研究, 専門・技術サービス業	21	94	363	17	58	159	1	6	X	3	30	X
M 宿泊業, 飲食サービス業	115	481	651	107	411	582	2	19	X	6	51	X
N 生活関連サービス業, 娯楽業	94	415	920	87	225	418	1	143	X	6	47	X
O 教育, 学習支援業	24	104	130	19	81	68	-	-	-	5	23	62
P 医療, 福祉	58	1,538	6,818	45	1,003	4,945	4	342	1,117	9	193	756
Q 複合サービス事業	14	102	312	2	4	X	-	-	-	12	98	X
R サービス業(他に分類されないもの)	76	325	514	66	277	334	2	16	X	8	32	X

産 業 大 分 類	総 数			単 独 事 業 所			本所・本社・本店			支所・支社・支店		
	事業所数	事業従事者数	付加価値額(百万円)	事業所数	事業従事者数	付加価値額(百万円)	事業所数	事業従事者数	付加価値額(百万円)	事業所数	事業従事者数	付加価値額(百万円)
鯖江市計	3,202	27,484	96,219	2,644	15,214	X	127	4,650	X	431	7,620	X
A～B 農 林 漁 業	12	117	80	10	102	X	1	10	X	1	5	X
C 鉱業, 採石業, 砂利採取業	-	-	-	-	-	-	-	-	-	-	-	-
D 建 設 業	261	1,440	5,055	238	1,176	4,026	9	149	651	14	115	378
E 製 造 業	1,037	10,640	39,362	961	6,841	21,118	39	2,104	8,309	37	1,695	9,934
F 電気・ガス・熱供給・水道業	-	-	-	-	-	-	-	-	-	-	-	-
G 情 報 通 信 業	14	232	1,130	10	50	130	2	177	X	2	5	X
H 運 輸 業 , 郵 便 業	41	749	2,682	26	428	1,454	2	34	X	13	287	X
I 卸 売 業 , 小 売 業	717	5,396	19,870	541	2,476	8,262	34	814	4,441	142	2,106	7,168
J 金 融 業 , 保 険 業	62	775	4,723	19	90	X	2	122	X	41	563	4,318
K 不 動 産 業 , 物 品 賃 貸 業	79	219	583	65	166	423	6	28	38	8	25	121
L 学術研究, 専門・技術サービス業	94	428	1,510	83	326	1,138	4	53	172	7	49	201
M 宿 泊 業 , 飲 食 サービス 業	273	2,221	3,295	202	876	1,332	9	368	401	62	977	1,561
N 生活関連サービス業, 娯楽業	233	809	2,231	189	444	770	6	50	239	38	315	1,222
O 教 育 , 学 習 支 援 業	74	389	1,067	62	132	151	1	8	X	11	249	X
P 医 療 , 福 祉	158	3,370	12,648	122	1,630	6,627	9	693	2,155	27	1,047	3,867
Q 複 合 サービス 事 業	14	89	378	2	2	X	-	-	-	12	87	X
R サービス業(他に分類されないもの)	133	610	1,605	114	475	1,133	3	40	121	16	95	352
あわら市計	1,180	12,107	55,992	974	5,444	X	41	3,173	X	165	3,490	X
A～B 農 林 漁 業	18	196	40	17	155	X	-	-	-	1	41	X
C 鉱業, 採石業, 砂利採取業	1	4	X	1	4	X	-	-	-	-	-	-
D 建 設 業	140	697	2,283	133	612	2,042	2	47	X	5	38	X
E 製 造 業	164	3,668	30,595	123	883	3,306	9	1,108	13,256	32	1,677	14,033
F 電気・ガス・熱供給・水道業	-	-	-	-	-	-	-	-	-	-	-	-
G 情 報 通 信 業	2	10	X	1	1	X	1	9	X	-	-	-
H 運 輸 業 , 郵 便 業	37	1,793	4,717	20	218	846	2	1,444	X	15	131	X
I 卸 売 業 , 小 売 業	269	1,522	3,805	222	874	1,786	9	156	724	38	492	1,295
J 金 融 業 , 保 険 業	18	161	1,231	6	22	X	1	11	X	11	128	1,166
K 不 動 産 業 , 物 品 賃 貸 業	17	32	122	15	27	X	-	-	-	2	5	X
L 学術研究, 専門・技術サービス業	32	127	763	28	72	253	-	-	-	4	55	510
M 宿 泊 業 , 飲 食 サービス 業	178	1,523	3,748	163	1,410	3,467	4	35	113	11	78	167
N 生活関連サービス業, 娯楽業	117	421	1,117	105	337	700	6	53	289	6	31	128
O 教 育 , 学 習 支 援 業	30	108	169	25	62	120	-	-	-	5	46	49
P 医 療 , 福 祉	49	995	5,300	38	496	2,200	3	285	1,582	8	214	1,518
Q 複 合 サービス 事 業	17	135	549	4	10	15	-	-	-	13	125	534
R サービス業(他に分類されないもの)	91	715	1,553	73	261	685	4	25	60	14	429	808
越前市計	4,218	38,526	184,758	3,435	20,752	X	178	7,784	X	605	9,990	X
A～B 農 林 漁 業	23	237	225	19	211	141	1	5	X	3	21	X
C 鉱業, 採石業, 砂利採取業	1	9	X	1	9	X	-	-	-	-	-	-
D 建 設 業	482	2,617	12,776	447	2,083	6,561	18	410	3,044	17	124	3,171
E 製 造 業	728	15,276	98,835	643	8,001	37,150	33	5,063	36,493	52	2,212	25,191
F 電気・ガス・熱供給・水道業	5	189	2,482	1	18	X	-	-	-	4	171	X
G 情 報 通 信 業	17	131	721	13	117	616	-	-	-	4	14	105
H 運 輸 業 , 郵 便 業	68	1,647	6,120	33	687	2,757	11	257	1,060	24	703	2,303
I 卸 売 業 , 小 売 業	1,108	7,139	23,757	860	3,430	10,824	61	952	3,598	187	2,757	9,334
J 金 融 業 , 保 険 業	73	813	6,710	21	72	248	6	99	512	46	642	5,950
K 不 動 産 業 , 物 品 賃 貸 業	116	356	1,392	97	261	1,045	5	22	140	14	73	208
L 学術研究, 専門・技術サービス業	135	712	2,669	116	480	1,488	5	121	556	14	111	625
M 宿 泊 業 , 飲 食 サービス 業	424	2,164	3,613	354	1,305	2,152	9	93	219	61	766	1,243
N 生活関連サービス業, 娯楽業	347	1,083	2,692	298	680	1,100	3	13	53	46	390	1,539
O 教 育 , 学 習 支 援 業	104	597	1,222	80	211	333	4	10	13	20	376	877
P 医 療 , 福 祉	213	3,816	15,668	150	2,247	10,400	12	591	1,977	51	978	3,290
Q 複 合 サービス 事 業	24	140	468	3	22	(35)	-	-	-	21	118	504
R サービス業(他に分類されないもの)	350	1,600	5,408	299	918	2,301	10	148	554	41	534	2,553

産 業 大 分 類	総 数			単 独 事 業 所			本 所 ・ 本 社 ・ 本 店			支 所 ・ 支 社 ・ 支 店		
	事業所数	事業従事者数	付加価値額(百万円)	事業所数	事業従事者数	付加価値額(百万円)	事業所数	事業従事者数	付加価値額(百万円)	事業所数	事業従事者数	付加価値額(百万円)
坂井市計	3,510	32,156	129,136	2,764	16,877	X	125	3,706	X	621	11,573	X
A～B 農 林 漁 業	28	241	798	24	196	652	1	15	X	3	30	X
C 鉱業, 採石業, 砂利採取業	2	17	X	-	-	-	-	-	-	2	17	X
D 建 設 業	446	2,561	9,404	404	2,073	7,027	14	321	1,495	28	167	882
E 製 造 業	654	11,077	51,979	548	5,926	18,953	26	1,233	8,322	80	3,918	24,704
F 電気・ガス・熱供給・水道業	5	117	1,686	2	23	X	-	-	-	3	94	X
G 情 報 通 信 業	28	739	4,774	13	91	394	4	338	2,239	11	310	2,142
H 運 輸 業 , 郵 便 業	95	1,549	6,451	43	640	2,687	3	136	589	49	773	3,175
I 卸 売 業 , 小 売 業	875	6,265	20,352	644	2,901	7,704	37	469	1,961	194	2,895	10,687
J 金 融 業 , 保 険 業	54	614	4,406	15	34	X	1	40	X	38	540	4,201
K 不 動 産 業 , 物 品 賃 貸 業	71	523	1,611	58	153	575	4	332	847	9	38	189
L 学術研究, 専門・技術サービス業	102	605	4,769	85	317	1,034	1	48	X	16	240	X
M 宿 泊 業 , 飲 食 サービス 業	330	2,311	3,802	262	1,339	2,176	8	95	128	60	877	1,498
N 生活関連サービス業, 娯楽業	315	1,025	2,671	276	677	1,309	5	58	174	34	290	1,188
O 教 育 , 学 習 支 援 業	77	206	428	64	126	154	2	19	X	11	61	X
P 医 療 , 福 祉	154	2,667	10,980	116	1,633	7,148	12	381	1,521	26	653	2,311
Q 複 合 サービス 事 業	32	393	1,618	8	19	X	1	152	X	23	222	946
R サービス業(他に分類されないもの)	242	1,246	3,407	202	729	1,280	6	69	562	34	448	1,565
永平寺町計	763	6,821	25,195	648	3,351	X	27	940	X	88	2,530	X
A～B 農 林 漁 業	7	154	8	7	154	8	-	-	-	-	-	-
C 鉱業, 採石業, 砂利採取業	1	6	X	1	6	X	-	-	-	-	-	-
D 建 設 業	113	660	2,263	106	438	1,420	3	180	591	4	42	252
E 製 造 業	138	1,267	4,604	121	909	3,455	5	131	644	12	227	506
F 電気・ガス・熱供給・水道業	2	73	X	-	-	-	-	-	-	2	73	X
G 情 報 通 信 業	3	14	147	2	9	X	-	-	-	1	5	X
H 運 輸 業 , 郵 便 業	14	271	984	5	43	151	2	171	X	7	57	X
I 卸 売 業 , 小 売 業	174	1,078	2,540	149	815	1,846	3	60	X	22	203	X
J 金 融 業 , 保 険 業	11	75	592	2	4	X	-	-	-	9	71	X
K 不 動 産 業 , 物 品 賃 貸 業	45	74	161	43	67	X	-	-	-	2	7	X
L 学術研究, 専門・技術サービス業	18	52	168	16	34	X	-	-	-	2	18	X
M 宿 泊 業 , 飲 食 サービス 業	58	246	328	50	211	262	4	18	33	4	17	33
N 生活関連サービス業, 娯楽業	59	105	147	56	94	118	1	7	X	2	4	X
O 教 育 , 学 習 支 援 業	23	1,906	10,674	19	68	91	2	214	X	2	1,624	X
P 医 療 , 福 祉	28	474	1,680	22	351	1,298	1	9	X	5	114	X
Q 複 合 サービス 事 業	7	92	321	-	-	-	1	61	X	6	31	X
R サービス業(他に分類されないもの)	62	274	578	49	148	230	5	89	52	8	37	296
池田町計	141	956	1,990	125	665	X	4	124	X	12	167	X
A～B 農 林 漁 業	11	168	165	8	100	50	2	67	X	1	1	X
C 鉱業, 採石業, 砂利採取業	-	-	-	-	-	-	-	-	-	-	-	-
D 建 設 業	28	165	494	28	165	494	-	-	-	-	-	-
E 製 造 業	24	235	665	21	138	335	1	10	X	2	87	X
F 電気・ガス・熱供給・水道業	-	-	-	-	-	-	-	-	-	-	-	-
G 情 報 通 信 業	1	5	X	1	5	X	-	-	-	-	-	-
H 運 輸 業 , 郵 便 業	1	6	X	-	-	-	-	-	-	1	6	X
I 卸 売 業 , 小 売 業	30	96	203	29	94	X	-	-	-	1	2	X
J 金 融 業 , 保 険 業	2	11	X	-	-	-	-	-	-	2	11	X
K 不 動 産 業 , 物 品 賃 貸 業	-	-	-	-	-	-	-	-	-	-	-	-
L 学術研究, 専門・技術サービス業	2	3	X	2	3	X	-	-	-	-	-	-
M 宿 泊 業 , 飲 食 サービス 業	11	72	109	11	72	109	-	-	-	-	-	-
N 生活関連サービス業, 娯楽業	8	11	14	7	10	X	-	-	-	1	1	X
O 教 育 , 学 習 支 援 業	2	2	X	2	2	X	-	-	-	-	-	-
P 医 療 , 福 祉	5	98	186	4	48	X	-	-	-	1	50	X
Q 複 合 サービス 事 業	3	55	152	-	-	-	1	47	X	2	8	X
R サービス業(他に分類されないもの)	13	29	2	12	28	X	-	-	-	1	1	X

産 業 大 分 類	総 数			単 独 事 業 所			本 所 ・ 本 社 ・ 本 店			支 所 ・ 支 社 ・ 支 店		
	事業所数	事業従事者数	付加価値額(百万円)	事業所数	事業従事者数	付加価値額(百万円)	事業所数	事業従事者数	付加価値額(百万円)	事業所数	事業従事者数	付加価値額(百万円)
南越前町計	392	2,535	7,533	311	1,543	X	13	311	X	68	681	X
A～B 農 林 漁 業	7	93	204	5	80	X	-	-	-	2	13	X
C 鉱業, 採石業, 砂利採取業	1	25	X	1	25	X	-	-	-	-	-	-
D 建 設 業	65	295	1,064	58	230	786	2	12	X	5	53	X
E 製 造 業	36	646	1,974	28	327	856	3	177	564	5	142	554
F 電気・ガス・熱供給・水道業	-	-	-	-	-	-	-	-	-	-	-	-
G 情 報 通 信 業	-	-	-	-	-	-	-	-	-	-	-	-
H 運 輸 業 , 郵 便 業	10	96	303	4	33	113	-	-	-	6	63	191
I 卸 売 業 , 小 売 業	98	458	1,909	69	213	X	2	11	X	27	234	X
J 金 融 業 , 保 険 業	4	22	233	-	-	-	-	-	-	4	22	233
K 不 動 産 業 , 物 品 賃 貸 業	3	4	1	3	4	1	-	-	-	-	-	-
L 学術研究, 専門・技術サービス業	12	24	X	10	16	X	-	-	-	2	8	X
M 宿 泊 業 , 飲 食 サービス 業	61	301	343	52	182	219	2	22	X	7	97	X
N 生活関連サービス業, 娯楽業	30	98	183	29	64	X	1	34	X	-	-	-
O 教 育 , 学 習 支 援 業	11	22	15	11	22	15	-	-	-	-	-	-
P 医 療 , 福 祉	19	307	1,051	15	247	952	2	39	X	2	21	X
Q 複 合 サービス 事 業	8	73	187	2	47	X	-	-	-	6	26	X
R サービス業(他に分類されないもの)	27	71	66	24	53	33	1	16	X	2	2	X
越前町計	1,106	6,820	23,004	985	4,725	X	24	424	X	97	1,671	X
A～B 農 林 漁 業	12	152	271	12	152	271	-	-	-	-	-	-
C 鉱業, 採石業, 砂利採取業	1	2	X	1	2	X	-	-	-	-	-	-
D 建 設 業	195	729	2,194	185	604	1,865	4	73	105	6	52	223
E 製 造 業	212	2,338	11,484	190	1,330	4,864	7	108	359	15	900	6,261
F 電気・ガス・熱供給・水道業	-	-	-	-	-	-	-	-	-	-	-	-
G 情 報 通 信 業	-	-	-	-	-	-	-	-	-	-	-	-
H 運 輸 業 , 郵 便 業	19	103	401	12	54	199	-	-	-	7	49	202
I 卸 売 業 , 小 売 業	258	1,260	2,808	232	897	1,830	4	56	108	22	307	870
J 金 融 業 , 保 険 業	17	184	1,550	3	10	X	1	45	X	13	129	1,108
K 不 動 産 業 , 物 品 賃 貸 業	12	25	71	11	22	X	-	-	-	1	3	X
L 学術研究, 専門・技術サービス業	18	53	135	13	27	70	1	2	X	4	24	X
M 宿 泊 業 , 飲 食 サービス 業	129	739	374	120	641	906	1	15	X	8	83	X
N 生活関連サービス業, 娯楽業	76	168	311	72	158	271	-	-	-	4	10	40
O 教 育 , 学 習 支 援 業	20	30	X	18	27	X	1	1	X	1	2	X
P 医 療 , 福 祉	40	771	2,942	33	637	X	2	66	X	5	68	218
Q 複 合 サービス 事 業	10	86	239	1	2	X	1	45	X	8	39	X
R サービス業(他に分類されないもの)	87	180	224	82	162	X	2	13	X	3	5	22
美浜町計	529	4,528	18,498	406	1,977	X	15	218	X	108	2,333	X
A～B 農 林 漁 業	3	15	31	3	15	31	-	-	-	-	-	-
C 鉱業, 採石業, 砂利採取業	1	2	X	1	2	X	-	-	-	-	-	-
D 建 設 業	91	1,104	6,062	61	341	909	3	68	300	27	695	4,854
E 製 造 業	34	284	698	31	279	679	-	-	-	3	5	19
F 電気・ガス・熱供給・水道業	9	918	3,598	-	-	-	-	-	-	9	918	3,598
G 情 報 通 信 業	2	26	X	1	21	X	-	-	-	1	5	X
H 運 輸 業 , 郵 便 業	7	71	252	4	27	85	-	-	-	3	44	167
I 卸 売 業 , 小 売 業	107	490	1,379	95	394	1,007	3	42	102	9	54	270
J 金 融 業 , 保 険 業	9	48	285	-	-	-	-	-	-	9	48	285
K 不 動 産 業 , 物 品 賃 貸 業	8	20	76	4	12	41	2	4	X	2	4	X
L 学術研究, 専門・技術サービス業	14	257	1,993	7	97	787	-	-	-	7	160	1,206
M 宿 泊 業 , 飲 食 サービス 業	101	425	700	90	347	476	2	9	X	9	69	X
N 生活関連サービス業, 娯楽業	43	110	219	40	100	181	1	6	X	2	4	X
O 教 育 , 学 習 支 援 業	8	37	197	6	7	X	-	-	-	2	30	X
P 医 療 , 福 祉	26	208	599	16	102	338	2	27	X	8	79	X
Q 複 合 サービス 事 業	5	35	112	-	-	-	1	14	X	4	21	X
R サービス業(他に分類されないもの)	61	478	2,297	47	233	390	1	48	X	13	197	X

産 業 大 分 類	総 数			単 独 事 業 所			本 所 ・ 本 社 ・ 本 店			支 所 ・ 支 社 ・ 支 店		
	事業所数	事業従事者数	付加価値額(百万円)	事業所数	事業従事者数	付加価値額(百万円)	事業所数	事業従事者数	付加価値額(百万円)	事業所数	事業従事者数	付加価値額(百万円)
高浜町計	508	4,675	16,255	362	1,952	X	20	528	X	126	2,195	X
A～B 農 林 漁 業	3	35	21	3	35	21	-	-	-	-	-	-
C 鉱業, 採石業, 砂利採取業	-	-	-	-	-	-	-	-	-	-	-	-
D 建設業	86	1,150	6,576	46	334	828	7	88	309	33	728	5,439
E 製造業	25	338	1,988	18	124	179	1	78	X	6	136	X
F 電気・ガス・熱供給・水道業	2	524	X	-	-	-	-	-	-	2	524	X
G 情報通信業	1	3	X	-	-	-	-	-	-	1	3	X
H 運輸業, 郵便業	10	111	X	3	60	194	1	5	X	6	46	X
I 卸売業, 小売業	97	599	1,299	71	324	621	4	44	92	22	231	586
J 金融業, 保険業	8	77	470	-	-	-	-	-	-	8	77	470
K 不動産業, 物品賃貸業	9	23	90	6	14	27	1	4	X	2	5	X
L 学術研究, 専門・技術サービス業	16	238	1,699	10	40	132	1	13	X	5	185	X
M 宿泊業, 飲食サービス業	131	626	646	116	487	444	2	46	X	13	93	X
N 生活関連サービス業, 娯楽業	38	89	134	35	85	130	1	2	X	2	2	X
O 教育, 学習支援業	15	64	197	9	21	48	-	-	-	6	43	149
P 医療, 福祉	12	237	960	10	229	X	-	-	-	2	8	X
Q 複合サービス事業	10	59	151	1	3	X	1	28	X	8	28	X
R サービス業(他に分類されないもの)	45	502	2,024	34	196	503	1	220	X	10	86	X
おおい町計	437	3,862	15,055	301	1,389	X	19	283	X	117	2,190	X
A～B 農 林 漁 業	11	92	199	9	71	X	-	-	-	2	21	X
C 鉱業, 採石業, 砂利採取業	-	-	-	-	-	-	-	-	-	-	-	-
D 建設業	105	1,223	7,074	71	448	1,440	5	86	338	29	689	5,296
E 製造業	17	170	612	8	91	218	1	50	X	8	29	X
F 電気・ガス・熱供給・水道業	2	540	X	-	-	-	-	-	-	2	540	X
G 情報通信業	-	-	-	-	-	-	-	-	-	-	-	-
H 運輸業, 郵便業	8	78	180	4	60	131	-	-	-	4	18	49
I 卸売業, 小売業	75	353	885	55	220	496	5	44	115	15	89	274
J 金融業, 保険業	4	24	210	-	-	-	-	-	-	4	24	210
K 不動産業, 物品賃貸業	7	44	344	3	10	22	-	-	-	4	34	321
L 学術研究, 専門・技術サービス業	16	298	2,255	5	12	X	2	17	X	9	269	2,130
M 宿泊業, 飲食サービス業	68	288	548	58	192	267	1	11	X	9	85	X
N 生活関連サービス業, 娯楽業	43	122	279	37	73	85	-	-	-	6	49	194
O 教育, 学習支援業	11	36	65	9	18	X	-	-	-	2	18	X
P 医療, 福祉	18	257	869	9	96	276	2	17	X	7	144	X
Q 複合サービス事業	7	48	173	-	-	-	-	-	-	7	48	173
R サービス業(他に分類されないもの)	45	289	1,362	33	98	185	3	58	66	9	133	1,111
若狭町計	726	5,450	20,220	603	3,142	X	19	333	X	104	1,975	X
A～B 農 林 漁 業	17	177	164	16	170	X	-	-	-	1	7	X
C 鉱業, 採石業, 砂利採取業	-	-	-	-	-	-	-	-	-	-	-	-
D 建設業	131	692	2,179	121	533	1,494	3	54	172	7	105	513
E 製造業	56	1,592	10,286	42	622	1,878	1	19	X	13	951	X
F 電気・ガス・熱供給・水道業	-	-	-	-	-	-	-	-	-	-	-	-
G 情報通信業	1	3	X	1	3	X	-	-	-	-	-	-
H 運輸業, 郵便業	19	253	963	11	188	684	-	-	-	8	65	278
I 卸売業, 小売業	173	946	1,987	144	644	944	5	14	97	24	288	947
J 金融業, 保険業	13	66	X	1	3	X	1	9	X	11	54	X
K 不動産業, 物品賃貸業	6	19	89	4	13	X	1	1	X	1	5	X
L 学術研究, 専門・技術サービス業	14	62	206	12	51	X	-	-	-	2	11	X
M 宿泊業, 飲食サービス業	150	705	1,258	145	638	1,097	-	-	-	5	67	161
N 生活関連サービス業, 娯楽業	51	114	263	44	70	112	3	26	109	4	18	42
O 教育, 学習支援業	12	21	12	11	15	X	-	-	-	1	6	X
P 医療, 福祉	21	523	2,097	13	123	573	2	157	X	6	243	X
Q 複合サービス事業	11	112	362	-	-	-	1	40	X	10	72	X
R サービス業(他に分類されないもの)	51	165	354	38	69	160	2	13	X	11	83	X

第13表 産業（大分類）別民営事業所数、売上（収入）金額および事業活動（22区分）別該当事業所数（外国の会社および法人でない団体を除く）―県、市町

産業大分類	総数(事業活動) (注)		農業、林業、漁業		鉱物、採石、砂利採取事業		建設事業	
	企業等	売上(収入)金額(百万円)	該当企業等数	売上(収入)金額(百万円)	該当企業等数	売上(収入)金額(百万円)	該当企業等数	売上(収入)金額(百万円)
福井県計	37,205
A 農業、林業	208	15,754	199	12,329	-	-	8	X
B 漁業	24	1,428	23	1,335	-	-	-	-
@ 農業、林業、漁業 間格付不能	5	635	5	445	-	-	1	X
C 鉱業、採石業、砂利採取業	18	3,928	-	-	17	3,609	4	73
D 建設業	@ 4,590
E 製造業	5,111	1,971,807	21	630	2	X	68	12,234
F 電気・ガス・熱供給・水道業	@ 42
G 情報通信業	@ 287
H 運輸業、郵便業	@ 755
I 卸売業、小売業	9,501	1,889,780	39	408	1	X	121	11,413
J 金融業、保険業	@ 766
K 不動産業、物品賃貸業	1,222	87,714	14	6	2	X	41	2,149
L 学術研究、専門・技術サービス業	1,379	102,405	4	4	1	X	29	3,238
M 宿泊業、飲食サービス業	4,394	117,320	112	344	-	-	2	X
N 生活関連サービス業、娯楽業	3,090	168,823	17	30	-	-	1	X
O 教育、学習支援業	@ 869
P 医療、福祉	1,770	370,427	3	5	-	-	-	-
Q 複合サービス事業	@ 330
R サービス業(他に分類されないもの)	@ 2,844
福井市計	13,671
A~B 農林漁業(個人経営を除く)	41	6,852	38	4,296	-	-	4	393
C 鉱業、採石業、砂利採取業	8	2,324	-	-	8	2,284	2	X
D 建設業	@ 1,445
E 製造業	1,317	442,301	2	X	-	-	18	2,051
F 電気・ガス・熱供給・水道業	@ 5
G 情報通信業	@ 175
G1 情報通信業(通信業、放送業、映像・音声・文字情報制作業)	@ 68
G2 情報通信業(情報サービス業、インターネット附随サービス業)	107	17,989	-	-	-	-	-	-
H 運輸業、郵便業	@ 284
I 卸売業、小売業	3,742	1,104,420	8	298	1	X	61	8,099
J 金融業、保険業	@ 364
K 不動産業、物品賃貸業	642	60,234	8	4	1	X	22	1,657
L 学術研究、専門・技術サービス業	660	38,079	-	-	1	X	8	1,742
M 宿泊業、飲食サービス業	1,585	43,319	2	X	-	-	-	-
N 生活関連サービス業、娯楽業	1,132	93,547	-	-	-	-	-	-
O 教育、学習支援業	@ 350
O1 教育、学習支援業(学校教育)	@ 43
O2 教育、学習支援業(その他の教育、学習支援業)	307	5,339	-	-	-	-	-	-
P 医療、福祉	714	236,170	1	X	-	-	-	-
Q 複合サービス事業	@ 117
Q1 複合サービス事業(郵便局)	@ 75
Q2 複合サービス事業(協同組合)	42	3,292	-	-	-	-	1	X
R サービス業(他に分類されないもの)	@ 1,090
R1 サービス業(政治・経済・文化団体、宗教)	@ 559
R2 サービス業(政治・経済・文化団体、宗教を除く)	531	63,801	-	-	1	X	11	883

(注) 事業活動別の不詳を含む。

(注) 「売上(収入)金額」は必要な数値が得られた企業を対象として集計している。

(注) @が付された産業は事業所単位での売上高の把握が困難であることから、「・・・」と表章している。

製造業		電気、ガス、熱供給、水道事業		情報通信事業					
						通信、放送、映像・音声・文字情報制作事業		情報サービス、インターネット附随サービス事業	
該当企業等数	売上(収入)金額(百万円)	該当企業等数	売上(収入)金額(百万円)	該当企業等数	売上(収入)金額(百万円)	該当企業等数	売上(収入)金額(百万円)	該当企業等数	売上(収入)金額(百万円)
...
7	X	1	X	2	X	-	-	2	X
1	X	-	-	-	-	-	-	-	-
1	X	-	-	-	-	-	-	-	-
1	X	-	-	-	-	-	-	-	-
...
5,035	1,860,687	7	80	4	350	2	X	2	X
...
...
...
98	4,326	11	347	30	2,917	7	240	25	2,677
...
4	42	2	X	4	24	1	X	3	X
9	942	-	-	14	772	7	545	10	228
16	236	-	-	3	16	-	-	3	16
6	68	1	X	2	X	-	-	2	X
...
17	569	-	-	1	X	-	-	1	X
...
...
...
2	X	-	-	-	-	-	-	-	-
-	-	-	-	-	-	-	-	-	-
...
1,289	411,460	2	X	3	X	1	X	2	X
...
...
...
3	12	-	-	101	16,968	2	X	101	X
...
28	1,772	3	44	11	2,609	3	102	9	2,506
...
2	X	-	-	1	X	1	X	-	-
2	X	-	-	8	716	4	509	6	207
3	13	-	-	2	X	-	-	2	X
3	56	-	-	2	X	-	-	2	X
...
...
1	X	-	-	4	X	-	-	4	X
3	82	-	-	-	-	-	-	-	-
...
...
1	X	-	-	-	-	-	-	-	-
...
...
6	188	-	-	9	401	2	X	7	X

産業大分類	運輸、郵便事業		商業					
	該当 企業等数	売上(収 入)金額 (百万円)	該当 企業等数	売上(収 入)金額 (百万円)	卸売業		小売業	
					該当 企業等数	売上(収 入)金額 (百万円)	該当 企業等数	売上(収 入)金額 (百万円)
福井県計
A 農業, 林業	-	-	18	2,814	4	X	15	X
B 漁業	-	-	2	X	-	-	2	X
@ 農業, 林業, 漁業 間格付不能	-	-	2	X	1	X	2	X
C 鉱業, 採石業, 砂利採取業	1	X	1	X	1	X	-	-
D 建設業 @
E 製造業	9	612	410	86,897	226	76,965	210	9,932
F 電気・ガス・熱供給・水道業 @
G 情報通信業 @
H 運輸業, 郵便業 @
I 卸売業, 小売業	40	694	9,292	1,821,582	2,686	1,080,136	7,559	741,446
J 金融業, 保険業 @
K 不動産業, 物品賃貸業	3	41	92	5,371	21	2,703	76	2,667
L 学術研究, 専門・技術サービス業	8	28	49	3,375	15	978	40	2,397
M 宿泊業, 飲食サービス業	4	12	194	3,273	17	459	184	2,814
N 生活関連サービス業, 娯楽業	1	X	232	1,761	15	190	225	1,570
O 教育, 学習支援業 @
P 医療, 福祉	1	X	68	2,054	6	35	66	2,018
Q 複合サービス事業 @
R サービス業(他に分類されないもの) @
福井市計
A~B 農林漁業(個人経営を除く)	-	-	9	2,130	2	X	7	X
C 鉱業, 採石業, 砂利採取業	-	-	-	-	-	-	-	-
D 建設業 @
E 製造業	2	X	125	26,935	75	22,486	55	4,450
F 電気・ガス・熱供給・水道業 @
G 情報通信業 @
G1 情報通信業(通信業, 放送業, 映像・音声・文字情報制作業) @
G2 情報通信業(情報サービス業, インターネット附随サービス業)	-	-	18	706	8	487	12	220
H 運輸業, 郵便業 @
I 卸売業, 小売業	10	325	3,637	1,069,326	1,239	757,652	2,720	311,674
J 金融業, 保険業 @
K 不動産業, 物品賃貸業	-	-	47	3,341	9	1,970	40	1,371
L 学術研究, 専門・技術サービス業	1	X	19	1,435	4	673	16	762
M 宿泊業, 飲食サービス業	-	-	48	817	4	19	46	799
N 生活関連サービス業, 娯楽業	-	-	86	589	6	103	83	486
O 教育, 学習支援業 @
O1 教育, 学習支援業(学校教育) @
O2 教育, 学習支援業(その他の教育, 学習支援業)	-	-	14	113	-	-	14	113
P 医療, 福祉	1	X	22	1,896	3	30	21	1,867
Q 複合サービス事業 @
Q1 複合サービス事業(郵便局) @
Q2 複合サービス事業(協同組合)	-	-	7	196	6	X	1	X
R サービス業(他に分類されないもの) @
R1 サービス業(政治・経済・文化団体, 宗教) @
R2 サービス業(政治・経済・文化団体, 宗教を除く)	5	140	50	4,301	19	3,315	35	986

金融、保険事業		不動産・物品賃貸事業					
		不動産事業				物品賃貸事業	
該当 企業等数	売上(収 入)金額 (百万円)	該当 企業等数	売上(収 入)金額 (百万円)	該当 企業等数	売上(収 入)金額 (百万円)	該当 企業等数	売上(収 入)金額 (百万円)
...
2	X	3	25	3	25	-	-
-	-	-	-	-	-	-	-
-	-	-	-	-	-	-	-
-	-	-	-	-	-	-	-
...
3	5	72	1,446	61	1,300	12	145
...
...
...
97	2,250	249	6,465	175	2,257	78	4,208
...
26	85	1,200	77,251	1,019	45,039	195	32,212
18	817	36	1,005	34	950	3	55
1	X	88	509	82	449	7	60
8	47	58	1,042	43	112	18	930
...
4	30	21	134	18	126	5	8
...
...
...
-	-	1	X	1	X	-	-
-	-	-	-	-	-	-	-
...
1	X	19	324	14	222	5	102
...
...
...
-	-	6	200	3	X	4	X
...
27	730	98	2,527	73	1,134	29	1,393
...
14	66	635	53,490	558	31,343	84	22,146
5	41	16	882	15	X	1	X
1	X	29	142	28	X	1	X
3	44	20	416	16	78	4	338
...
...
-	-	4	11	4	11	-	-
1	X	12	109	11	X	3	X
...
...
26	2,904	3	X	3	X	-	-
...
...
10	60	25	377	13	117	12	259

産業大分類	学術研究、専門・技術サービス事業		宿泊・飲食サービス事業					
	該当企業等数	売上(収入)金額(百万円)	該当企業等数	売上(収入)金額(百万円)	宿泊事業		飲食サービス事業	
					該当企業等数	売上(収入)金額(百万円)	該当企業等数	売上(収入)金額(百万円)
福井県計
A 農業, 林業	1	X	-	-	-	-	-	-
B 漁業	-	-	2	X	1	X	2	X
@ 農業, 林業, 漁業 間格付不能	-	-	-	-	-	-	-	-
C 鉱業, 採石業, 砂利採取業	-	-	-	-	-	-	-	-
D 建設業 @
E 製造業	6	9	10	129	1	X	9	X
F 電気・ガス・熱供給・水道業 @
G 情報通信業 @
H 運輸業, 郵便業 @
I 卸売業, 小売業	17	397	81	1,950	5	24	80	1,926
J 金融業, 保険業 @
K 不動産業, 物品賃貸業	8	237	8	48	1	X	7	X
L 学術研究, 専門・技術サービス業	1,281	88,819	2	X	-	-	2	X
M 宿泊業, 飲食サービス業	5	553	4,307	110,002	692	27,038	3,780	82,964
N 生活関連サービス業, 娯楽業	15	81	50	1,849	18	389	38	1,460
O 教育, 学習支援業 @
P 医療, 福祉	7	155	2	X	-	-	2	X
Q 複合サービス事業 @
R サービス業(他に分類されないもの) @
福井市計
A~B 農林漁業(個人経営を除く)	-	-	-	-	-	-	-	-
C 鉱業, 採石業, 砂利採取業	-	-	-	-	-	-	-	-
D 建設業 @
E 製造業	3	8	2	X	-	-	2	X
F 電気・ガス・熱供給・水道業 @
G 情報通信業 @
G1 情報通信業(通信業, 放送業, 映像・音声・文字情報制作業) @
G2 情報通信業(情報サービス業, インターネット付随サービス業)	2	X	-	-	-	-	-	-
H 運輸業, 郵便業 @
I 卸売業, 小売業	7	241	25	X	1	X	25	540
J 金融業, 保険業 @
K 不動産業, 物品賃貸業	4	95	1	X	-	-	1	X
L 学術研究, 専門・技術サービス業	627	31,486	1	X	-	-	1	X
M 宿泊業, 飲食サービス業	2	X	1,547	41,551	66	4,804	1,502	36,747
N 生活関連サービス業, 娯楽業	5	23	13	926	4	106	12	820
O 教育, 学習支援業 @
O1 教育, 学習支援業(学校教育) @
O2 教育, 学習支援業(その他の教育, 学習支援業)	9	136	3	X	2	X	1	X
P 医療, 福祉	5	X	2	X	-	-	2	X
Q 複合サービス事業 @
Q1 複合サービス事業(郵便局) @
Q2 複合サービス事業(協同組合)	1	X	2	X	1	X	1	X
R サービス業(他に分類されないもの) @
R1 サービス業(政治・経済・文化団体, 宗教) @
R2 サービス業(政治・経済・文化団体, 宗教を除く)	7	248	2	X	1	X	1	X

生活関連サービス、 娯楽事業		学校教育・学習支援事業						医療、福祉事業	
		学校教育事業		社会教育、学習支援事業					
該当 企業等数	売上(収 入)金額 (百万円)	該当 企業等数	売上(収 入)金額 (百万円)	該当 企業等数	売上(収 入)金額 (百万円)	該当 企業等数	売上(収 入)金額 (百万円)	該当 企業等数	売上(収 入)金額 (百万円)
...
-	-	-	-	-	-	-	-	1	X
-	-	-	-	-	-	-	-	-	-
-	-	-	-	-	-	-	-	-	-
-	-	-	-	-	-	-	-	-	-
...
6	65	5	4	2	X	3	X	2	X
...
...
...
55	646	19	359	6	6	14	352	9	127
...
17	190	2	X	-	-	2	X	3	69
33	196	10	96	1	X	9	X	-	-
59	1,471	4	5	-	-	4	5	3	178
3,009	161,877	16	207	-	-	16	207	3	98
...
12	23	12	280	5	8	7	272	1,718	366,038
...
...
...
-	-	-	-	-	-	-	-	-	-
-	-	-	-	-	-	-	-	-	-
...
1	X	1	X	1	X	-	-	-	-
...
...
...
1	X	-	-	-	-	-	-	-	-
...
19	217	5	277	1	X	4	X	6	38
...
5	112	1	X	-	-	1	X	3	69
10	83	8	X	1	X	7	94	-	-
20	503	2	X	-	-	2	X	1	X
1,101	90,644	7	35	-	-	7	35	2	X
...
...
5	X	294	4,869	1	X	294	X	1	X
5	16	6	X	-	-	6	X	684	232,639
...
...
-	-	-	-	-	-	-	-	-	-
...
...
4	1,071	8	1,598	-	-	8	1,598	3	1,480

産業大分類	サービス事業(他に分類されないもの)					
			政治・経済・文化団体、 宗教		その他のサービス事業	
	該当 企業等数	売上(収 入)金額 (百万円)	該当 企業等数	売上(収 入)金額 (百万円)	該当 企業等数	売上(収 入)金額 (百万円)
福井県計
A 農業, 林業	7	46	3	38	4	9
B 漁業	-	-	-	-	-	-
@ 農業, 林業, 漁業 間格付不能	-	-	-	-	-	-
C 鉱業, 採石業, 砂利採取業	1	X	-	-	1	X
D 建設業 @
E 製造業	136	6,816	-	-	136	6,816
F 電気・ガス・熱供給・水道業 @
G 情報通信業 @
H 運輸業, 郵便業 @
I 卸売業, 小売業	1,501	35,886	1	X	1,501	X
J 金融業, 保険業 @
K 不動産業, 物品賃貸業	59	2,190	1	X	58	X
L 学術研究, 専門・技術サービス業	40	2,626	2	X	38	X
M 宿泊業, 飲食サービス業	28	667	-	-	28	667
N 生活関連サービス業, 娯楽業	45	1,534	2	X	43	X
O 教育, 学習支援業 @
P 医療, 福祉	40	1,101	3	51	37	1,051
Q 複合サービス事業 @
R サービス業(他に分類されないもの) @
福井市計
A~B 農林漁業(個人経営を除く)	-	-	-	-	-	-
C 鉱業, 採石業, 砂利採取業	1	X	-	-	1	X
D 建設業 @
E 製造業	44	824	-	-	44	824
F 電気・ガス・熱供給・水道業 @
G 情報通信業 @
G1 情報通信業(通信業, 放送業, 映像・音声・文字情報制作業) @
G2 情報通信業(情報サービス業, インターネット付随サービス業)	5	X	-	-	5	X
H 運輸業, 郵便業 @
I 卸売業, 小売業	584	17,361	-	-	584	17,361
J 金融業, 保険業 @
K 不動産業, 物品賃貸業	28	1,333	-	-	28	1,333
L 学術研究, 専門・技術サービス業	23	1,101	2	X	21	X
M 宿泊業, 飲食サービス業	12	188	-	-	12	188
N 生活関連サービス業, 娯楽業	15	641	-	-	15	641
O 教育, 学習支援業 @
O1 教育, 学習支援業(学校教育) @
O2 教育, 学習支援業(その他の教育, 学習支援業)	12	116	1	X	11	X
P 医療, 福祉	22	964	3	51	19	913
Q 複合サービス事業 @
Q1 複合サービス事業(郵便局) @
Q2 複合サービス事業(協同組合)	13	153	8	70	10	82
R サービス業(他に分類されないもの) @
R1 サービス業(政治・経済・文化団体, 宗教) @
R2 サービス業(政治・経済・文化団体, 宗教を除く)	498	52,564	2	X	497	X

産業大分類	総数(事業活動) (注)		農業、林業、漁業		鉱物、採石、砂利採取事業		建設事業	
	企業等	売上(収入)金額(百万円)	該当企業等数	売上(収入)金額(百万円)	該当企業等数	売上(収入)金額(百万円)	該当企業等数	売上(収入)金額(百万円)
敦賀市計	2,784
A~B 農林漁業(個人経営を除く)	5	214	5	212	-	-	1	X
C 鉱業、採石業、砂利採取業	1	X	-	-	1	X	-	-
D 建設業	@	401
E 製造業	167	127,886	-	-	-	-	2	X
F 電気・ガス・熱供給・水道業	@	7
G 情報通信業	@	24
G1 情報通信業(通信業、放送業、映像・音声・文字情報制作業)	@	12
G2 情報通信業(情報サービス業、インターネット附随サービス業)	12	1,932	-	-	-	-	-	-
H 運輸業、郵便業	@	82
I 卸売業、小売業	722	154,212	2	X	-	-	7	547
J 金融業、保険業	@	54
K 不動産業、物品賃貸業	99	8,753	-	-	-	-	6	130
L 学術研究、専門・技術サービス業	122	31,998	-	-	-	-	4	884
M 宿泊業、飲食サービス業	429	13,979	12	91	-	-	1	X
N 生活関連サービス業、娯楽業	236	9,772	1	X	-	-	1	X
O 教育、学習支援業	@	51
O1 教育、学習支援業(学校教育)	@	9
O2 教育、学習支援業(その他の教育、学習支援業)	42	1,206	-	-	-	-	-	-
P 医療、福祉	131	16,500	-	-	-	-	-	-
Q 複合サービス事業	@	16
Q1 複合サービス事業(郵便局)	@	11
Q2 複合サービス事業(協同組合)	5	1,251	1	X	-	-	-	-
R サービス業(他に分類されないもの)	@	237
R1 サービス業(政治・経済・文化団体、宗教)	@	114
R2 サービス業(政治・経済・文化団体、宗教を除く)	123	20,635	-	-	-	-	8	1,378
小浜市計	1,581
A~B 農林漁業(個人経営を除く)	6	268	6	X	-	-	-	-
C 鉱業、採石業、砂利採取業	-	-	-	-	-	-	-	-
D 建設業	@	191
E 製造業	159	48,240	2	X	-	-	2	X
F 電気・ガス・熱供給・水道業	@	2
G 情報通信業	@	12
G1 情報通信業(通信業、放送業、映像・音声・文字情報制作業)	@	8
G2 情報通信業(情報サービス業、インターネット附随サービス業)	4	315	-	-	-	-	-	-
H 運輸業、郵便業	@	16
I 卸売業、小売業	457	51,774	2	X	-	-	6	349
J 金融業、保険業	@	33
K 不動産業、物品賃貸業	65	1,884	1	X	-	-	3	28
L 学術研究、専門・技術サービス業	61	3,359	-	-	-	-	2	X
M 宿泊業、飲食サービス業	200	6,128	33	76	-	-	-	-
N 生活関連サービス業、娯楽業	135	6,878	9	11	-	-	-	-
O 教育、学習支援業	@	36
O1 教育、学習支援業(学校教育)	@	4
O2 教育、学習支援業(その他の教育、学習支援業)	32	352	-	-	-	-	-	-
P 医療、福祉	62	6,127	-	-	-	-	-	-
Q 複合サービス事業	@	19
Q1 複合サービス事業(郵便局)	@	15
Q2 複合サービス事業(協同組合)	4	1,910	1	X	-	-	1	X
R サービス業(他に分類されないもの)	@	127
R1 サービス業(政治・経済・文化団体、宗教)	@	87
R2 サービス業(政治・経済・文化団体、宗教を除く)	40	5,027	-	-	-	-	2	X

(注) 事業活動別の不詳を含む。

(注) 「売上(収入)金額」は必要な数値が得られた企業を対象として集計している。

(注) @が付された産業は事業所単位での売上高の把握が困難であることから、「・・・」と表章している。

産業大分類	製造業		電気、ガス、熱供給、水道事業		情報通信事業			
	該当企業等数	売上(収入)金額(百万円)	該当企業等数	売上(収入)金額(百万円)	該当企業等数	売上(収入)金額(百万円)	通信、放送、映像・音声・文字情報制作事業	
							該当企業等数	売上(収入)金額(百万円)
敦賀市計
A~B 農林漁業(個人経営を除く)	-	-	-	-	1	X	-	-
C 鉱業、採石業、砂利採取業	-	-	-	-	-	-	-	-
D 建設業	@
E 製造業	164	118,602	-	-	-	-	-	-
F 電気・ガス・熱供給・水道業	@
G 情報通信業	@
G1 情報通信業(通信業、放送業、映像・音声・文字情報制作業)	@
G2 情報通信業(情報サービス業、インターネット附随サービス業)	-	-	1	X	12	1,505	1	X
H 運輸業、郵便業	@
I 卸売業、小売業	3	118	-	-	2	X	1	X
J 金融業、保険業	@
K 不動産業、物品賃貸業	-	-	-	-	-	-	-	-
L 学術研究、専門・技術サービス業	1	X	-	-	2	X	2	X
M 宿泊業、飲食サービス業	1	X	-	-	-	-	-	-
N 生活関連サービス業、娯楽業	-	-	-	-	-	-	-	-
O 教育、学習支援業	@
O1 教育、学習支援業(学校教育)	@
O2 教育、学習支援業(その他の教育、学習支援業)	-	-	-	-	-	-	-	-
P 医療、福祉	2	X	-	-	-	-	-	-
Q 複合サービス事業	@
Q1 複合サービス事業(郵便局)	@
Q2 複合サービス事業(協同組合)	-	-	-	-	-	-	-	-
R サービス業(他に分類されないもの)	@
R1 サービス業(政治・経済・文化団体、宗教)	@
R2 サービス業(政治・経済・文化団体、宗教を除く)	3	21	-	-	1	X	-	-
小浜市計
A~B 農林漁業(個人経営を除く)	-	-	1	X	-	-	-	-
C 鉱業、採石業、砂利採取業	-	-	-	-	-	-	-	-
D 建設業	@
E 製造業	155	32,182	-	-	-	-	-	-
F 電気・ガス・熱供給・水道業	@
G 情報通信業	@
G1 情報通信業(通信業、放送業、映像・音声・文字情報制作業)	@
G2 情報通信業(情報サービス業、インターネット附随サービス業)	-	-	-	-	4	X	-	-
H 運輸業、郵便業	@
I 卸売業、小売業	4	104	-	-	3	11	-	-
J 金融業、保険業	@
K 不動産業、物品賃貸業	-	-	-	-	-	-	-	-
L 学術研究、専門・技術サービス業	1	X	-	-	-	-	-	-
M 宿泊業、飲食サービス業	-	-	-	-	-	-	-	-
N 生活関連サービス業、娯楽業	1	X	-	-	-	-	-	-
O 教育、学習支援業	@
O1 教育、学習支援業(学校教育)	@
O2 教育、学習支援業(その他の教育、学習支援業)	-	-	-	-	-	-	-	-
P 医療、福祉	-	-	-	-	-	-	-	-
Q 複合サービス事業	@
Q1 複合サービス事業(郵便局)	@
Q2 複合サービス事業(協同組合)	-	-	-	-	1	X	-	-
R サービス業(他に分類されないもの)	@
R1 サービス業(政治・経済・文化団体、宗教)	@
R2 サービス業(政治・経済・文化団体、宗教を除く)	-	-	-	-	1	X	-	-

情報サービス、インターネット ネット付随サービス事業		運輸、郵便事業		商 業						金融、保険事業	
						卸売業		小売業			
該当 企業等数	売上(収 入)金額 (百万円)	該当 企業等数	売上(収 入)金額 (百万円)	該当 企業等数	売上(収 入)金額 (百万円)	該当 企業等数	売上(収 入)金額 (百万円)	該当 企業等数	売上(収 入)金額 (百万円)	該当 企業等数	売上(収 入)金額 (百万円)
...
1	X	-	-	1	X	-	-	1	X	1	X
-	-	-	-	-	-	-	-	-	-	-	-
...
-	-	-	-	16	4,884	8	4,305	8	578	-	-
...
...
...
12	X	-	-	2	X	1	X	2	X	-	-
...
1	X	4	163	702	148,966	200	78,243	572	70,723	11	65
...
-	-	1	X	8	693	2	X	7	X	2	X
1	X	-	-	4	958	1	X	4	X	2	X
-	-	-	-	10	47	2	X	9	X	-	-
-	-	-	-	19	91	1	X	19	X	1	X
...
...
-	-	-	-	2	X	-	-	2	X	-	-
-	-	-	-	5	6	-	-	5	6	-	-
...
...
-	-	-	-	5	482	-	-	5	482	5	616
...
...
1	X	3	448	11	218	6	139	5	80	3	58
...
-	-	-	-	-	-	-	-	-	-	-	-
-	-	-	-	-	-	-	-	-	-	-	-
...
-	-	1	X	22	15,811	14	15,316	11	495	-	-
...
...
...
4	X	-	-	-	-	-	-	-	-	1	X
...
3	11	1	X	449	48,903	127	18,515	381	30,388	4	38
...
-	-	-	-	8	146	1	X	7	X	1	X
-	-	-	-	1	X	-	-	1	X	1	X
-	-	-	-	12	513	1	X	11	X	-	-
-	-	-	-	15	51	1	X	15	X	-	-
...
...
-	-	-	-	2	X	-	-	2	X	-	-
-	-	-	-	2	X	-	-	2	X	1	X
...
...
1	X	-	-	3	210	1	X	2	X	4	698
...
...
1	X	-	-	7	448	2	X	5	X	2	X

産業大分類	不動産・物品賃貸事業						学術研究、専門・技術サービス事業	
			不動産事業		物品賃貸事業			
	該当企業等数	売上(収入)金額(百万円)	該当企業等数	売上(収入)金額(百万円)	該当企業等数	売上(収入)金額(百万円)	該当企業等数	売上(収入)金額(百万円)
敦賀市計
A~B 農林漁業(個人経営を除く)	-	-	-	-	-	-	-	-
C 鉱業, 採石業, 砂利採取業	-	-	-	-	-	-	-	-
D 建設業	@
E 製造業	3	150	3	150	-	-	-	-
F 電気・ガス・熱供給・水道業	@
G 情報通信業	@
G1 情報通信業(通信業, 放送業, 映像・音声・文字情報制作業)	@
G2 情報通信業(情報サービス業, インターネット附随サービス業)	1	X	-	-	1	X	-	-
H 運輸業, 郵便業	@
I 卸売業, 小売業	31	592	18	344	13	248	2	X
J 金融業, 保険業	@
K 不動産業, 物品賃貸業	95	7,646	70	3,040	26	4,606	1	X
L 学術研究, 専門・技術サービス業	2	X	2	X	1	X	111	29,430
M 宿泊業, 飲食サービス業	16	130	15	X	2	X	1	X
N 生活関連サービス業, 娯楽業	9	235	7	11	3	224	-	-
O 教育, 学習支援業	@
O1 教育, 学習支援業(学校教育)	@
O2 教育, 学習支援業(その他の教育, 学習支援業)	-	-	-	-	-	-	-	-
P 医療, 福祉	1	X	1	X	-	-	-	-
Q 複合サービス事業	@
Q1 複合サービス事業(郵便局)	@
Q2 複合サービス事業(協同組合)	-	-	-	-	-	-	-	-
R サービス業(他に分類されないもの)	@
R1 サービス業(政治・経済・文化団体, 宗教)	@
R2 サービス業(政治・経済・文化団体, 宗教を除く)	7	1,526	4	23	4	1,503	1	X
小浜市計
A~B 農林漁業(個人経営を除く)	-	-	-	-	-	-	-	-
C 鉱業, 採石業, 砂利採取業	-	-	-	-	-	-	-	-
D 建設業	@
E 製造業	3	10	3	10	-	-	-	-
F 電気・ガス・熱供給・水道業	@
G 情報通信業	@
G1 情報通信業(通信業, 放送業, 映像・音声・文字情報制作業)	@
G2 情報通信業(情報サービス業, インターネット附随サービス業)	1	X	-	-	1	X	-	-
H 運輸業, 郵便業	@
I 卸売業, 小売業	12	320	8	29	4	291	-	-
J 金融業, 保険業	@
K 不動産業, 物品賃貸業	65	1,682	48	459	17	1,224	2	X
L 学術研究, 専門・技術サービス業	-	-	-	-	-	-	59	2,898
M 宿泊業, 飲食サービス業	7	36	6	X	1	X	-	-
N 生活関連サービス業, 娯楽業	6	4	6	X	1	X	1	X
O 教育, 学習支援業	@
O1 教育, 学習支援業(学校教育)	@
O2 教育, 学習支援業(その他の教育, 学習支援業)	-	-	-	-	-	-	-	-
P 医療, 福祉	-	-	-	-	-	-	-	-
Q 複合サービス事業	@
Q1 複合サービス事業(郵便局)	@
Q2 複合サービス事業(協同組合)	-	-	-	-	-	-	2	X
R サービス業(他に分類されないもの)	@
R1 サービス業(政治・経済・文化団体, 宗教)	@
R2 サービス業(政治・経済・文化団体, 宗教を除く)	3	20	1	X	2	X	3	90

		宿泊・飲食サービス事業				生活関連サービス、 娯楽事業	
		宿泊事業		飲食サービス事業			
該当 企業等数	売上(収 入)金額 (百万円)	該当 企業等数	売上(収 入)金額 (百万円)	該当 企業等数	売上(収 入)金額 (百万円)	該当 企業等数	売上(収 入)金額 (百万円)
...
-	-	-	-	-	-	-	-
-	-	-	-	-	-	-	-
...
2	X	-	-	2	X	-	-
...
...
...
-	-	-	-	-	-	-	-
...
5	40	-	-	5	40	4	24
...
2	X	-	-	2	X	3	10
-	-	-	-	-	-	2	X
422	13,384	69	2,681	365	10,703	9	243
4	182	1	X	4	X	233	9,211
...
...
-	-	-	-	-	-	-	-
-	-	-	-	-	-	1	X
...
...
-	-	-	-	-	-	-	-
...
...
1	X	-	-	1	X	1	X
...
-	-	-	-	-	-	-	-
...
3	36	-	-	3	36	-	-
...
...
...
-	-	-	-	-	-	-	-
...
3	21	-	-	3	21	4	19
...
1	X	-	-	1	X	1	X
-	-	-	-	-	-	-	-
195	5,417	68	1,528	149	3,890	8	74
6	134	3	56	4	79	131	6,546
...
...
-	-	-	-	-	-	-	-
-	-	-	-	-	-	1	X
...
...
-	-	-	-	-	-	1	X
...
...
-	-	-	-	-	-	-	-

産業大分類	学校教育・学習支援事業						医療、福祉事業	
			学校教育事業		社会教育、学習支援事業			
	該当 企業等数	売上(収 入)金額 (百万円)	該当 企業等数	売上(収 入)金額 (百万円)	該当 企業等数	売上(収 入)金額 (百万円)	該当 企業等数	売上(収 入)金額 (百万円)
敦賀市計
A~B 農林漁業(個人経営を除く)	-	-	-	-	-	-	-	-
C 鉱業, 採石業, 砂利採取業	-	-	-	-	-	-	-	-
D 建設業	@
E 製造業	-	-	-	-	-	-	-	-
F 電気・ガス・熱供給・水道業	@
G 情報通信業	@
G1 情報通信業(通信業, 放送業, 映像・音声・文字情報制作業)	@
G2 情報通信業(情報サービス業, インターネット付随サービス業)	-	-	-	-	-	-	-	-
H 運輸業, 郵便業	@
I 卸売業, 小売業	2	X	-	-	2	X	1	X
J 金融業, 保険業	@
K 不動産業, 物品賃貸業	-	-	-	-	-	-	-	-
L 学術研究, 専門・技術サービス業	-	-	-	-	-	-	-	-
M 宿泊業, 飲食サービス業	-	-	-	-	-	-	-	-
N 生活関連サービス業, 娯楽業	-	-	-	-	-	-	1	X
O 教育, 学習支援業	@
O1 教育, 学習支援業(学校教育)	@
O2 教育, 学習支援業(その他の教育, 学習支援業)	40	1,189	2	X	39	X	-	-
P 医療, 福祉	-	-	-	-	-	-	128	16,475
Q 複合サービス事業	@
Q1 複合サービス事業(郵便局)	@
Q2 複合サービス事業(協同組合)	-	-	-	-	-	-	-	-
R サービス業(他に分類されないもの)	@
R1 サービス業(政治・経済・文化団体, 宗教)	@
R2 サービス業(政治・経済・文化団体, 宗教を除く)	1	X	-	-	1	X	-	-
小浜市計
A~B 農林漁業(個人経営を除く)	-	-	-	-	-	-	-	-
C 鉱業, 採石業, 砂利採取業	-	-	-	-	-	-	-	-
D 建設業	@
E 製造業	-	-	-	-	-	-	-	-
F 電気・ガス・熱供給・水道業	@
G 情報通信業	@
G1 情報通信業(通信業, 放送業, 映像・音声・文字情報制作業)	@
G2 情報通信業(情報サービス業, インターネット付随サービス業)	-	-	-	-	-	-	-	-
H 運輸業, 郵便業	@
I 卸売業, 小売業	2	X	-	-	2	X	-	-
J 金融業, 保険業	@
K 不動産業, 物品賃貸業	-	-	-	-	-	-	-	-
L 学術研究, 専門・技術サービス業	-	-	-	-	-	-	-	-
M 宿泊業, 飲食サービス業	-	-	-	-	-	-	-	-
N 生活関連サービス業, 娯楽業	1	X	-	-	1	X	-	-
O 教育, 学習支援業	@
O1 教育, 学習支援業(学校教育)	@
O2 教育, 学習支援業(その他の教育, 学習支援業)	32	X	-	-	32	X	-	-
P 医療, 福祉	1	X	1	X	-	-	60	6,122
Q 複合サービス事業	@
Q1 複合サービス事業(郵便局)	@
Q2 複合サービス事業(協同組合)	-	-	-	-	-	-	-	-
R サービス業(他に分類されないもの)	@
R1 サービス業(政治・経済・文化団体, 宗教)	@
R2 サービス業(政治・経済・文化団体, 宗教を除く)	-	-	-	-	-	-	-	-

サービス事業(他に分類されないもの)					
		政治・経済・文化団体、 宗教		その他のサービス事業	
該当 企業等数	売上(収 入)金額 (百万円)	該当 企業等数	売上(収 入)金額 (百万円)	該当 企業等数	売上(収 入)金額 (百万円)
...
-	-	-	-	-	-
-	-	-	-	-	-
...
2	X	-	-	2	X
...
...
...
2	X	-	-	2	X
...
123	3,447	-	-	123	3,447
...
7	248	-	-	7	248
4	612	-	-	4	612
2	X	-	-	2	X
2	X	-	-	2	X
...
...
1	X	-	-	1	X
-	-	-	-	-	-
...
...
4	41	-	-	4	41
...
...
115	13,722	-	-	115	13,722
...
-	-	-	-	-	-
-	-	-	-	-	-
...
3	56	-	-	3	56
...
...
...
-	-	-	-	-	-
...
76	1,937	-	-	76	1,937
...
1	X	-	-	1	X
1	X	-	-	1	X
2	X	-	-	2	X
3	108	-	-	3	108
...
...
-	-	-	-	-	-
1	X	-	-	1	X
...
...
2	X	-	-	2	X
...
...
36	3,813	-	-	36	3,813

産業大分類	総数(事業活動) (注)		農業、林業、漁業		鉱物、採石、砂利採取事業		建設事業	
	企業等	売上(収入)金額(百万円)	該当企業等数	売上(収入)金額(百万円)	該当企業等数	売上(収入)金額(百万円)	該当企業等数	売上(収入)金額(百万円)
大野市計	1,695
A~B 農林漁業(個人経営を除く)	27	1,148	26	1,108	-	-	1	X
C 鉱業、採石業、砂利採取業	1	X	-	-	1	X	-	-
D 建設業	@ 287
E 製造業	188	45,480	3	548	1	X	1	X
F 電気・ガス・熱供給・水道業	@ 3
G 情報通信業	@ 3
G1 情報通信業(通信業、放送業、映像・音声・文字情報制作業)	@ 3
G2 情報通信業(情報サービス業、インターネット附随サービス業)	-	-	-	-	-	-	-	-
H 運輸業、郵便業	@ 29
I 卸売業、小売業	421	36,378	-	-	-	-	5	120
J 金融業、保険業	@ 23
K 不動産業、物品賃貸業	27	2,301	1	X	-	-	-	-
L 学術研究、専門・技術サービス業	52	1,092	1	X	-	-	-	-
M 宿泊業、飲食サービス業	182	3,004	-	-	-	-	-	-
N 生活関連サービス業、娯楽業	167	6,352	-	-	-	-	-	-
O 教育、学習支援業	@ 33
O1 教育、学習支援業(学校教育)	@ 3
O2 教育、学習支援業(その他の教育、学習支援業)	30	243	-	-	-	-	-	-
P 医療、福祉	102	10,331	-	-	-	-	-	-
Q 複合サービス事業	@ 17
Q1 複合サービス事業(郵便局)	@ 11
Q2 複合サービス事業(協同組合)	6	999	-	-	-	-	1	X
R サービス業(他に分類されないもの)	@ 133
R1 サービス業(政治・経済・文化団体、宗教)	@ 88
R2 サービス業(政治・経済・文化団体、宗教を除く)	45	2,493	-	-	-	-	2	X
勝山市計	1,049
A~B 農林漁業(個人経営を除く)	8	318	8	X	-	-	-	-
C 鉱業、採石業、砂利採取業	-	-	-	-	-	-	-	-
D 建設業	@ 147
E 製造業	162	151,783	2	X	-	-	2	X
F 電気・ガス・熱供給・水道業	@ 1
G 情報通信業	@ 5
G1 情報通信業(通信業、放送業、映像・音声・文字情報制作業)	@ 2
G2 情報通信業(情報サービス業、インターネット附随サービス業)	3	226	-	-	-	-	-	-
H 運輸業、郵便業	@ 18
I 卸売業、小売業	277	22,718	-	-	-	-	5	82
J 金融業、保険業	@ 19
K 不動産業、物品賃貸業	19	493	-	-	-	-	-	-
L 学術研究、専門・技術サービス業	20	520	-	-	-	-	-	-
M 宿泊業、飲食サービス業	115	1,597	1	X	-	-	-	-
N 生活関連サービス業、娯楽業	92	2,106	-	-	-	-	-	-
O 教育、学習支援業	@ 22
O1 教育、学習支援業(学校教育)	@ 2
O2 教育、学習支援業(その他の教育、学習支援業)	20	247	-	-	-	-	-	-
P 医療、福祉	57	12,726	-	-	-	-	-	-
Q 複合サービス事業	@ 14
Q1 複合サービス事業(郵便局)	@ 10
Q2 複合サービス事業(協同組合)	4	478	-	-	-	-	-	-
R サービス業(他に分類されないもの)	@ 73
R1 サービス業(政治・経済・文化団体、宗教)	@ 43
R2 サービス業(政治・経済・文化団体、宗教を除く)	30	1,063	-	-	-	-	-	-

(注) 事業活動別の不詳を含む。

(注) 「売上(収入)金額」は必要な数値が得られた企業を対象として集計している。

(注) @が付された産業は事業所単位での売上高の把握が困難であることから、「・・・」と表章している。

製造業		電気、ガス、熱供給、水道事業		情報通信事業					
						通信、放送、映像・音声・文字情報制作事業		情報サービス、インターネット附随サービス事業	
該当企業等数	売上(収入)金額(百万円)	該当企業等数	売上(収入)金額(百万円)	該当企業等数	売上(収入)金額(百万円)	該当企業等数	売上(収入)金額(百万円)	該当企業等数	売上(収入)金額(百万円)
...
2	X	-	-	-	-	-	-	-	-
-	-	-	-	-	-	-	-	-	-
...
186	44,235	1	X	-	-	-	-	-	-
...
...
...
-	-	-	-	-	-	-	-	-	-
...
2	X	1	X	-	-	-	-	-	-
...
-	-	1	X	-	-	-	-	-	-
-	-	-	-	-	-	-	-	-	-
-	-	-	-	-	-	-	-	-	-
...
...
-	-	-	-	-	-	-	-	-	-
2	X	-	-	-	-	-	-	-	-
...
...
-	-	-	-	-	-	-	-	-	-
...
...
-	-	-	-	-	-	-	-	-	-
...
-	-	-	-	-	-	-	-	-	-
...
-	-	-	-	-	-	-	-	-	-
...
...
...
...
158	150,079	-	-	-	-	-	-	-	-
...
...
...
-	-	-	-	3	X	-	-	3	X
...
3	31	2	X	1	X	-	-	1	X
...
-	-	-	-	-	-	-	-	-	-
-	-	-	-	-	-	-	-	-	-
1	X	-	-	-	-	-	-	-	-
-	-	-	-	-	-	-	-	-	-
...
...
-	-	-	-	-	-	-	-	-	-
-	-	-	-	-	-	-	-	-	-
...
...
-	-	-	-	-	-	-	-	-	-
...
...
-	-	-	-	-	-	-	-	-	-
...
...
1	X	-	-	-	-	-	-	-	-

産業大分類	運輸、郵便事業		商業					
	該当 企業等数	売上(収 入)金額 (百万円)	該当 企業等数	売上(収 入)金額 (百万円)	卸売業		小売業	
					該当 企業等数	売上(収 入)金額 (百万円)	該当 企業等数	売上(収 入)金額 (百万円)
大野市計
A~B 農林漁業(個人経営を除く)	-	-	-	-	-	-	-	-
C 鉱業, 採石業, 砂利採取業	-	-	-	-	-	-	-	-
D 建設業	@
E 製造業	-	-	13	538	3	489	10	49
F 電気・ガス・熱供給・水道業	@
G 情報通信業	@
G1 情報通信業(通信業, 放送業, 映像・音声・文字情報制作業)	@
G2 情報通信業(情報サービス業, インターネット附随サービス業)	-	-	-	-	-	-	-	-
H 運輸業, 郵便業	@
I 卸売業, 小売業	1	X	414	33,879	83	3,535	387	30,344
J 金融業, 保険業	@
K 不動産業, 物品賃貸業	-	-	6	717	3	620	4	97
L 学術研究, 専門・技術サービス業	-	-	3	4	-	-	3	4
M 宿泊業, 飲食サービス業	1	X	7	60	-	-	7	60
N 生活関連サービス業, 娯楽業	-	-	11	14	2	X	10	X
O 教育, 学習支援業	@
O1 教育, 学習支援業(学校教育)	@
O2 教育, 学習支援業(その他の教育, 学習支援業)	-	-	-	-	-	-	-	-
P 医療, 福祉	-	-	4	29	1	X	4	X
Q 複合サービス事業	@
Q1 複合サービス事業(郵便局)	@
Q2 複合サービス事業(協同組合)	-	-	6	294	6	164	5	130
R サービス業(他に分類されないもの)	@
R1 サービス業(政治・経済・文化団体, 宗教)	@
R2 サービス業(政治・経済・文化団体, 宗教を除く)	1	X	6	72	2	X	5	X
勝山市計
A~B 農林漁業(個人経営を除く)	-	-	-	-	-	-	-	-
C 鉱業, 採石業, 砂利採取業	-	-	-	-	-	-	-	-
D 建設業	@
E 製造業	-	-	11	145	5	83	7	62
F 電気・ガス・熱供給・水道業	@
G 情報通信業	@
G1 情報通信業(通信業, 放送業, 映像・音声・文字情報制作業)	@
G2 情報通信業(情報サービス業, インターネット附随サービス業)	-	-	1	X	-	-	1	X
H 運輸業, 郵便業	@
I 卸売業, 小売業	3	82	273	22,083	53	5,020	252	17,063
J 金融業, 保険業	@
K 不動産業, 物品賃貸業	-	-	2	X	1	X	1	X
L 学術研究, 専門・技術サービス業	-	-	1	X	-	-	1	X
M 宿泊業, 飲食サービス業	2	X	9	97	1	X	8	X
N 生活関連サービス業, 娯楽業	-	-	6	11	-	-	6	11
O 教育, 学習支援業	@
O1 教育, 学習支援業(学校教育)	@
O2 教育, 学習支援業(その他の教育, 学習支援業)	-	-	-	-	-	-	-	-
P 医療, 福祉	-	-	1	X	-	-	1	X
Q 複合サービス事業	@
Q1 複合サービス事業(郵便局)	@
Q2 複合サービス事業(協同組合)	-	-	3	X	3	X	3	57
R サービス業(他に分類されないもの)	@
R1 サービス業(政治・経済・文化団体, 宗教)	@
R2 サービス業(政治・経済・文化団体, 宗教を除く)	-	-	3	14	-	-	3	14

金融、保険事業		不動産・物品賃貸事業					
		不動産事業				物品賃貸事業	
該当 企業等数	売上(収 入)金額 (百万円)	該当 企業等数	売上(収 入)金額 (百万円)	該当 企業等数	売上(収 入)金額 (百万円)	該当 企業等数	売上(収 入)金額 (百万円)
...
-	-	1	X	1	X	-	-
-	-	-	-	-	-	-	-
...
1	X	3	2	3	2	-	-
...
...
...
-	-	-	-	-	-	-	-
...
7	46	10	48	6	11	4	37
...
-	-	27	1,396	19	712	10	685
1	X	3	6	3	6	-	-
-	-	1	X	1	X	-	-
1	X	1	X	1	X	-	-
...
...
-	-	1	X	1	X	-	-
-	-	2	X	1	X	1	X
...
...
6	677	-	-	-	-	-	-
...
...
1	X	1	X	1	X	1	X
...
-	-	-	-	-	-	-	-
-	-	-	-	-	-	-	-
...
-	-	-	-	-	-	-	-
...
...
...
-	-	-	-	-	-	-	-
...
5	19	7	8	6	X	1	X
...
-	-	19	473	12	304	7	169
-	-	-	-	-	-	-	-
-	-	1	X	1	X	-	-
1	X	3	2	1	X	2	X
...
...
-	-	1	X	1	X	-	-
-	-	1	X	-	-	1	X
...
...
3	385	-	-	-	-	-	-
...
...
1	X	2	X	2	X	-	-

産業大分類	学術研究、専門・技術サービス事業		宿泊・飲食サービス事業					
	該当企業等数	売上(収入)金額(百万円)	該当企業等数	売上(収入)金額(百万円)	宿泊事業		飲食サービス事業	
					該当企業等数	売上(収入)金額(百万円)	該当企業等数	売上(収入)金額(百万円)
大野市計
A~B 農林漁業(個人経営を除く)	-	-	-	-	-	-	-	-
C 鉱業, 採石業, 砂利採取業	-	-	-	-	-	-	-	-
D 建設業	@
E 製造業	-	-	-	-	-	-	-	-
F 電気・ガス・熱供給・水道業	@
G 情報通信業	@
G1 情報通信業(通信業, 放送業, 映像・音声・文字情報制作業)	@
G2 情報通信業(情報サービス業, インターネット附随サービス業)	-	-	-	-	-	-	-	-
H 運輸業, 郵便業	@
I 卸売業, 小売業	-	-	3	50	-	-	3	50
J 金融業, 保険業	@
K 不動産業, 物品賃貸業	-	-	-	-	-	-	-	-
L 学術研究, 専門・技術サービス業	51	1,064	-	-	-	-	-	-
M 宿泊業, 飲食サービス業	-	-	181	2,597	19	608	164	1,989
N 生活関連サービス業, 娯楽業	3	15	2	X	-	-	2	X
O 教育, 学習支援業	@
O1 教育, 学習支援業(学校教育)	@
O2 教育, 学習支援業(その他の教育, 学習支援業)	-	-	-	-	-	-	-	-
P 医療, 福祉	1	X	-	-	-	-	-	-
Q 複合サービス事業	@
Q1 複合サービス事業(郵便局)	@
Q2 複合サービス事業(協同組合)	-	-	-	-	-	-	-	-
R サービス業(他に分類されないもの)	@
R1 サービス業(政治・経済・文化団体, 宗教)	@
R2 サービス業(政治・経済・文化団体, 宗教を除く)	1	X	3	36	1	X	2	X
勝山市計
A~B 農林漁業(個人経営を除く)	-	-	-	-	-	-	-	-
C 鉱業, 採石業, 砂利採取業	-	-	-	-	-	-	-	-
D 建設業	@
E 製造業	1	X	-	-	-	-	-	-
F 電気・ガス・熱供給・水道業	@
G 情報通信業	@
G1 情報通信業(通信業, 放送業, 映像・音声・文字情報制作業)	@
G2 情報通信業(情報サービス業, インターネット附随サービス業)	-	-	-	-	-	-	-	-
H 運輸業, 郵便業	@
I 卸売業, 小売業	1	X	4	14	-	-	4	14
J 金融業, 保険業	@
K 不動産業, 物品賃貸業	-	-	-	-	-	-	-	-
L 学術研究, 専門・技術サービス業	20	X	-	-	-	-	-	-
M 宿泊業, 飲食サービス業	-	-	115	1,493	12	123	107	1,370
N 生活関連サービス業, 娯楽業	-	-	1	X	-	-	1	X
O 教育, 学習支援業	@
O1 教育, 学習支援業(学校教育)	@
O2 教育, 学習支援業(その他の教育, 学習支援業)	-	-	-	-	-	-	-	-
P 医療, 福祉	-	-	-	-	-	-	-	-
Q 複合サービス事業	@
Q1 複合サービス事業(郵便局)	@
Q2 複合サービス事業(協同組合)	-	-	-	-	-	-	-	-
R サービス業(他に分類されないもの)	@
R1 サービス業(政治・経済・文化団体, 宗教)	@
R2 サービス業(政治・経済・文化団体, 宗教を除く)	-	-	1	X	-	-	1	X

生活関連サービス、 娯楽事業		学校教育・学習支援事業						医療、福祉事業	
		学校教育事業		社会教育、学習支援事業					
該当 企業等数	売上(収 入)金額 (百万円)	該当 企業等数	売上(収 入)金額 (百万円)	該当 企業等数	売上(収 入)金額 (百万円)	該当 企業等数	売上(収 入)金額 (百万円)	該当 企業等数	売上(収 入)金額 (百万円)
...
-	-	-	-	-	-	-	-	-	-
-	-	-	-	-	-	-	-	-	-
...
-	-	-	-	-	-	-	-	-	-
...
...
...
-	-	-	-	-	-	-	-	-	-
...
3	178	-	-	-	-	-	-	-	-
...
-	-	-	-	-	-	-	-	-	-
3	15	-	-	-	-	-	-	-	-
2	X	-	-	-	-	-	-	-	-
158	6,265	-	-	-	-	-	-	-	-
...
...
-	-	30	X	-	-	30	X	-	-
-	-	-	-	-	-	-	-	99	10,299
...
...
-	-	-	-	-	-	-	-	-	-
...
...
1	X	1	X	-	-	1	X	-	-
...
-	-	-	-	-	-	-	-	-	-
...
...
-	-	-	-	-	-	-	-	-	-
...
-	-	1	X	1	X	-	-	-	-
1	X	-	-	-	-	-	-	-	-
1	X	-	-	-	-	-	-	-	-
-	-	-	-	-	-	-	-	-	-
87	2,019	1	X	-	-	1	X	-	-
...
...
-	-	20	X	-	-	20	X	-	-
-	-	-	-	-	-	-	-	55	12,717
...
...
-	-	-	-	-	-	-	-	-	-
...
...
-	-	1	X	-	-	1	X	-	-

産業大分類	サービス事業(他に分類されないもの)					
			政治・経済・文化団体、 宗教		その他のサービス事業	
	該当 企業等数	売上(収 入)金額 (百万円)	該当 企業等数	売上(収 入)金額 (百万円)	該当 企業等数	売上(収 入)金額 (百万円)
大野市計
A~B 農林漁業(個人経営を除く)	1	X	-	-	1	X
C 鉱業, 採石業, 砂利採取業	-	-	-	-	-	-
D 建設業	@
E 製造業	4	12	-	-	4	12
F 電気・ガス・熱供給・水道業	@
G 情報通信業	@
G1 情報通信業(通信業, 放送業, 映像・音声・文字情報制作業)	@
G2 情報通信業(情報サービス業, インターネット附随サービス業)	-	-	-	-	-	-
H 運輸業, 郵便業	@
I 卸売業, 小売業	83	2,028	-	-	83	2,028
J 金融業, 保険業	@
K 不動産業, 物品賃貸業	5	X	-	-	5	X
L 学術研究, 専門・技術サービス業	-	-	-	-	-	-
M 宿泊業, 飲食サービス業	1	X	-	-	1	X
N 生活関連サービス業, 娯楽業	2	X	1	X	1	X
O 教育, 学習支援業	@
O1 教育, 学習支援業(学校教育)	@
O2 教育, 学習支援業(その他の教育, 学習支援業)	-	-	-	-	-	-
P 医療, 福祉	4	8	-	-	4	8
Q 複合サービス事業	@
Q1 複合サービス事業(郵便局)	@
Q2 複合サービス事業(協同組合)	1	X	1	X	1	X
R サービス業(他に分類されないもの)	@
R1 サービス業(政治・経済・文化団体, 宗教)	@
R2 サービス業(政治・経済・文化団体, 宗教を除く)	42	2,310	-	-	42	2,310
勝山市計
A~B 農林漁業(個人経営を除く)	-	-	-	-	-	-
C 鉱業, 採石業, 砂利採取業	-	-	-	-	-	-
D 建設業	@
E 製造業	2	X	-	-	2	X
F 電気・ガス・熱供給・水道業	@
G 情報通信業	@
G1 情報通信業(通信業, 放送業, 映像・音声・文字情報制作業)	@
G2 情報通信業(情報サービス業, インターネット附随サービス業)	-	-	-	-	-	-
H 運輸業, 郵便業	@
I 卸売業, 小売業	48	353	-	-	48	353
J 金融業, 保険業	@
K 不動産業, 物品賃貸業	1	X	-	-	1	X
L 学術研究, 専門・技術サービス業	-	-	-	-	-	-
M 宿泊業, 飲食サービス業	-	-	-	-	-	-
N 生活関連サービス業, 娯楽業	-	-	-	-	-	-
O 教育, 学習支援業	@
O1 教育, 学習支援業(学校教育)	@
O2 教育, 学習支援業(その他の教育, 学習支援業)	-	-	-	-	-	-
P 医療, 福祉	2	X	-	-	2	X
Q 複合サービス事業	@
Q1 複合サービス事業(郵便局)	@
Q2 複合サービス事業(協同組合)	1	X	1	X	-	-
R サービス業(他に分類されないもの)	@
R1 サービス業(政治・経済・文化団体, 宗教)	@
R2 サービス業(政治・経済・文化団体, 宗教を除く)	30	1,037	-	-	30	1,037

産業大分類	総数(事業活動) (注)		農業、林業、漁業		鉱物、採石、砂利採取事業		建設事業	
	企業等	売上(収入)金額(百万円)	該当企業等数	売上(収入)金額(百万円)	該当企業等数	売上(収入)金額(百万円)	該当企業等数	売上(収入)金額(百万円)
鯖江市計	3,152
A~B 農林漁業(個人経営を除く)	11	913	9	304	-	-	-	-
C 鉱業、採石業、砂利採取業	-	-	-	-	-	-	-	-
D 建設業 @	258
E 製造業	1,036	162,661	4	2	-	-	4	260
F 電気・ガス・熱供給・水道業 @	-
G 情報通信業 @	14
G1 情報通信業(通信業、放送業、映像・音声・文字情報制作業) @	4
G2 情報通信業(情報サービス業、インターネット附随サービス業)	10	3,470	-	-	-	-	1	X
H 運輸業、郵便業 @	40
I 卸売業、小売業	699	112,173	5	41	-	-	10	814
J 金融業、保険業 @	62
K 不動産業、物品賃貸業	79	2,011	2	X	-	-	4	63
L 学術研究、専門・技術サービス業	93	2,810	-	-	-	-	1	X
M 宿泊業、飲食サービス業	265	7,888	-	-	-	-	-	-
N 生活関連サービス業、娯楽業	225	10,536	-	-	-	-	-	-
O 教育、学習支援業 @	71
O1 教育、学習支援業(学校教育) @	1
O2 教育、学習支援業(その他の教育、学習支援業)	70	437	-	-	-	-	-	-
P 医療、福祉	155	23,004	1	X	-	-	-	-
Q 複合サービス事業 @	14
Q1 複合サービス事業(郵便局) @	12
Q2 複合サービス事業(協同組合)	2	X	-	-	-	-	-	-
R サービス業(他に分類されないもの) @	130
R1 サービス業(政治・経済・文化団体、宗教) @	44
R2 サービス業(政治・経済・文化団体、宗教を除く)	86	3,366	1	X	-	-	-	-
あわらし市計	1,156
A~B 農林漁業(個人経営を除く)	18	775	18	X	-	-	-	-
C 鉱業、採石業、砂利採取業	1	X	-	-	1	X	1	X
D 建設業 @	140
E 製造業	164	132,274	-	-	-	-	5	134
F 電気・ガス・熱供給・水道業 @	-
G 情報通信業 @	2
G1 情報通信業(通信業、放送業、映像・音声・文字情報制作業) @	-
G2 情報通信業(情報サービス業、インターネット附随サービス業)	2	X	-	-	-	-	-	-
H 運輸業、郵便業 @	38
I 卸売業、小売業	260	28,228	1	X	-	-	3	137
J 金融業、保険業 @	18
K 不動産業、物品賃貸業	16	256	-	-	-	-	-	-
L 学術研究、専門・技術サービス業	32	1,044	-	-	-	-	1	X
M 宿泊業、飲食サービス業	173	10,511	-	-	-	-	1	X
N 生活関連サービス業、娯楽業	115	2,976	-	-	-	-	-	-
O 教育、学習支援業 @	29
O1 教育、学習支援業(学校教育) @	2
O2 教育、学習支援業(その他の教育、学習支援業)	27	235	-	-	-	-	-	-
P 医療、福祉	43	6,601	-	-	-	-	-	-
Q 複合サービス事業 @	17
Q1 複合サービス事業(郵便局) @	10
Q2 複合サービス事業(協同組合)	7	1,537	-	-	-	-	-	-
R サービス業(他に分類されないもの) @	90
R1 サービス業(政治・経済・文化団体、宗教) @	54
R2 サービス業(政治・経済・文化団体、宗教を除く)	36	3,193	1	X	-	-	1	X

(注) 事業活動別の不詳を含む。

(注) 「売上(収入)金額」は必要な数値が得られた企業を対象として集計している。

(注) @が付された産業は事業所単位での売上高の把握が困難であることから、「・・・」と表章している。

産業大分類	製造業		電気、ガス、熱供給、水道事業		情報通信事業			
	該当企業等数	売上(収入)金額(百万円)	該当企業等数	売上(収入)金額(百万円)	該当企業等数	売上(収入)金額(百万円)	通信、放送、映像・音声・文字情報制作事業	
							該当企業等数	売上(収入)金額(百万円)
鯖江市計
A~B 農林漁業(個人経営を除く)	-	-	-	-	-	-	-	-
C 鉱業、採石業、砂利採取業	-	-	-	-	-	-	-	-
D 建設業	@
E 製造業	1,033	154,273	1	X	-	-	-	-
F 電気・ガス・熱供給・水道業	@
G 情報通信業	@
G1 情報通信業(通信業、放送業、映像・音声・文字情報制作業)	@
G2 情報通信業(情報サービス業、インターネット附随サービス業)	-	-	-	-	10	2,547	-	-
H 運輸業、郵便業	@
I 卸売業、小売業	11	278	1	X	3	15	-	-
J 金融業、保険業	@
K 不動産業、物品賃貸業	-	-	-	-	-	-	-	-
L 学術研究、専門・技術サービス業	2	X	-	-	1	X	-	-
M 宿泊業、飲食サービス業	1	X	-	-	-	-	-	-
N 生活関連サービス業、娯楽業	-	-	-	-	-	-	-	-
O 教育、学習支援業	@
O1 教育、学習支援業(学校教育)	@
O2 教育、学習支援業(その他の教育、学習支援業)	-	-	-	-	-	-	-	-
P 医療、福祉	4	63	-	-	-	-	-	-
Q 複合サービス事業	@
Q1 複合サービス事業(郵便局)	@
Q2 複合サービス事業(協同組合)	-	-	-	-	-	-	-	-
R サービス業(他に分類されないもの)	@
R1 サービス業(政治・経済・文化団体、宗教)	@
R2 サービス業(政治・経済・文化団体、宗教を除く)	1	X	-	-	-	-	-	-
あわらし市計								
A~B 農林漁業(個人経営を除く)	-	-	-	-	-	-	-	-
C 鉱業、採石業、砂利採取業	-	-	-	-	-	-	-	-
D 建設業	@
E 製造業	160	125,068	-	-	-	-	-	-
F 電気・ガス・熱供給・水道業	@
G 情報通信業	@
G1 情報通信業(通信業、放送業、映像・音声・文字情報制作業)	@
G2 情報通信業(情報サービス業、インターネット附随サービス業)	-	-	-	-	2	X	-	-
H 運輸業、郵便業	@
I 卸売業、小売業	1	X	1	X	1	X	-	-
J 金融業、保険業	@
K 不動産業、物品賃貸業	-	-	-	-	1	X	-	-
L 学術研究、専門・技術サービス業	1	X	-	-	-	-	-	-
M 宿泊業、飲食サービス業	-	-	-	-	-	-	-	-
N 生活関連サービス業、娯楽業	-	-	-	-	-	-	-	-
O 教育、学習支援業	@
O1 教育、学習支援業(学校教育)	@
O2 教育、学習支援業(その他の教育、学習支援業)	-	-	-	-	-	-	-	-
P 医療、福祉	-	-	-	-	-	-	-	-
Q 複合サービス事業	@
Q1 複合サービス事業(郵便局)	@
Q2 複合サービス事業(協同組合)	-	-	-	-	-	-	-	-
R サービス業(他に分類されないもの)	@
R1 サービス業(政治・経済・文化団体、宗教)	@
R2 サービス業(政治・経済・文化団体、宗教を除く)	2	X	-	-	-	-	-	-

情報サービス、インターネット ネット付随サービス事業		運輸、郵便事業		商 業						金融、保険事業	
						卸売業		小売業			
該当 企業等数	売上(収 入)金額 (百万円)	該当 企業等数	売上(収 入)金額 (百万円)	該当 企業等数	売上(収 入)金額 (百万円)	該当 企業等数	売上(収 入)金額 (百万円)	該当 企業等数	売上(収 入)金額 (百万円)	該当 企業等数	売上(収 入)金額 (百万円)
...
-	-	-	-	1	X	1	X	1	X	-	-
-	-	-	-	-	-	-	-	-	-	-	-
...
-	-	-	-	60	7,450	39	6,398	29	1,052	-	-
...
...
...
10	2,547	-	-	1	X	-	-	1	X	-	-
...
3	15	3	3	686	108,457	237	54,904	533	53,553	9	30
...
-	-	-	-	4	109	1	X	3	X	2	X
1	X	-	-	3	44	2	X	1	X	-	-
-	-	-	-	12	35	1	X	11	X	-	-
-	-	1	X	12	42	2	X	11	X	-	-
...
...
-	-	-	-	1	X	-	-	1	X	-	-
-	-	-	-	7	4	-	-	7	4	1	X
...
...
-	-	-	-	-	-	-	-	-	-	-	-
...
...
-	-	-	-	12	117	3	9	11	108	5	21
-	-	-	-	1	X	-	-	1	X	-	-
-	-	1	X	-	-	-	-	-	-	-	-
...
-	-	2	X	22	3,420	11	2,812	11	608	-	-
...
...
...
2	X	-	-	-	-	-	-	-	-	-	-
...
1	X	-	-	257	27,167	48	9,940	240	17,226	2	X
...
1	X	-	-	1	X	-	-	1	X	-	-
-	-	-	-	1	X	-	-	1	X	-	-
-	-	-	-	9	95	1	X	8	X	-	-
-	-	-	-	12	146	-	-	12	146	1	X
...
...
-	-	-	-	-	-	-	-	-	-	-	-
-	-	-	-	1	X	-	-	1	X	-	-
...
...
-	-	-	-	2	X	-	-	2	X	2	X
...
...
-	-	-	-	6	61	-	-	6	61	-	-

産業大分類	不動産・物品賃貸事業						学術研究、専門・技術サービス事業	
			不動産事業		物品賃貸事業			
	該当企業等数	売上(収入)金額(百万円)	該当企業等数	売上(収入)金額(百万円)	該当企業等数	売上(収入)金額(百万円)	該当企業等数	売上(収入)金額(百万円)
鯖江市計
A~B 農林漁業(個人経営を除く)	1	X	1	X	-	-	-	-
C 鉱業,採石業,砂利採取業	-	-	-	-	-	-	-	-
D 建設業	@
E 製造業	14	134	13	X	2	X	1	X
F 電気・ガス・熱供給・水道業	@
G 情報通信業	@
G1 情報通信業(通信業,放送業,映像・音声・文字情報制作業)	@
G2 情報通信業(情報サービス業,インターネット附随サービス業)	-	-	-	-	-	-	-	-
H 運輸業,郵便業	@
I 卸売業,小売業	20	570	16	344	4	226	1	X
J 金融業,保険業	@
K 不動産業,物品賃貸業	77	1,691	69	1,141	9	550	-	-
L 学術研究,専門・技術サービス業	4	23	3	X	1	X	86	2,328
M 宿泊業,飲食サービス業	4	17	3	X	1	X	-	-
N 生活関連サービス業,娯楽業	-	-	-	-	-	-	-	-
O 教育,学習支援業	@
O1 教育,学習支援業(学校教育)	@
O2 教育,学習支援業(その他の教育,学習支援業)	-	-	-	-	-	-	1	X
P 医療,福祉	-	-	-	-	-	-	-	-
Q 複合サービス事業	@
Q1 複合サービス事業(郵便局)	@
Q2 複合サービス事業(協同組合)	1	X	1	X	-	-	-	-
R サービス業(他に分類されないもの)	@
R1 サービス業(政治・経済・文化団体,宗教)	@
R2 サービス業(政治・経済・文化団体,宗教を除く)	1	X	-	-	1	X	-	-
あわら市計								
A~B 農林漁業(個人経営を除く)	-	-	-	-	-	-	-	-
C 鉱業,採石業,砂利採取業	-	-	-	-	-	-	-	-
D 建設業	@
E 製造業	3	46	3	46	-	-	1	X
F 電気・ガス・熱供給・水道業	@
G 情報通信業	@
G1 情報通信業(通信業,放送業,映像・音声・文字情報制作業)	@
G2 情報通信業(情報サービス業,インターネット附随サービス業)	-	-	-	-	-	-	-	-
H 運輸業,郵便業	@
I 卸売業,小売業	8	28	8	28	-	-	1	X
J 金融業,保険業	@
K 不動産業,物品賃貸業	14	228	11	196	3	32	-	-
L 学術研究,専門・技術サービス業	1	X	1	X	-	-	28	466
M 宿泊業,飲食サービス業	3	14	1	X	2	X	1	X
N 生活関連サービス業,娯楽業	2	X	2	X	-	-	1	X
O 教育,学習支援業	@
O1 教育,学習支援業(学校教育)	@
O2 教育,学習支援業(その他の教育,学習支援業)	-	-	-	-	-	-	1	X
P 医療,福祉	-	-	-	-	-	-	-	-
Q 複合サービス事業	@
Q1 複合サービス事業(郵便局)	@
Q2 複合サービス事業(協同組合)	-	-	-	-	-	-	-	-
R サービス業(他に分類されないもの)	@
R1 サービス業(政治・経済・文化団体,宗教)	@
R2 サービス業(政治・経済・文化団体,宗教を除く)	1	X	1	X	1	X	1	X

		宿泊・飲食サービス事業				生活関連サービス、 娯楽事業	
		宿泊事業		飲食サービス事業			
該当 企業等数	売上(収 入)金額 (百万円)	該当 企業等数	売上(収 入)金額 (百万円)	該当 企業等数	売上(収 入)金額 (百万円)	該当 企業等数	売上(収 入)金額 (百万円)
...
-	-	-	-	-	-	-	-
-	-	-	-	-	-	-	-
...
-	-	-	-	-	-	-	-
...
...
...
-	-	-	-	-	-	-	-
...
5	140	-	-	5	140	4	25
...
1	X	-	-	1	X	1	X
-	-	-	-	-	-	2	X
254	7,469	11	755	247	6,714	2	X
2	X	-	-	2	X	220	10,252
...
...
-	-	-	-	-	-	1	X
-	-	-	-	-	-	-	-
...
...
-	-	-	-	-	-	-	-
...
...
1	X	-	-	1	X	1	X
-	-	-	-	-	-	-	-
-	-	-	-	-	-	-	-
...
-	-	-	-	-	-	2	X
...
...
...
-	-	-	-	-	-	-	-
...
3	22	-	-	3	22	2	X
...
-	-	-	-	-	-	2	X
-	-	-	-	-	-	1	X
171	9,751	32	8,081	147	1,670	3	108
2	X	-	-	2	X	113	2,737
...
...
-	-	-	-	-	-	-	-
-	-	-	-	-	-	1	X
...
...
-	-	-	-	-	-	-	-
...
...
2	X	-	-	2	X	-	-

産業大分類	学校教育・学習支援事業						医療、福祉事業	
			学校教育事業		社会教育、学習支援事業			
	該当 企業等数	売上(収 入)金額 (百万円)	該当 企業等数	売上(収 入)金額 (百万円)	該当 企業等数	売上(収 入)金額 (百万円)	該当 企業等数	売上(収 入)金額 (百万円)
鯖江市計
A~B 農林漁業(個人経営を除く)	-	-	-	-	-	-	-	-
C 鉱業,採石業,砂利採取業	-	-	-	-	-	-	-	-
D 建設業	@
E 製造業	2	X	-	-	2	X	-	-
F 電気・ガス・熱供給・水道業	@
G 情報通信業	@
G1 情報通信業(通信業,放送業,映像・音声・文字情報制作業)	@
G2 情報通信業(情報サービス業,インターネット附随サービス業)	-	-	-	-	-	-	-	-
H 運輸業,郵便業	@
I 卸売業,小売業	4	11	2	X	3	X	1	X
J 金融業,保険業	@
K 不動産業,物品賃貸業	-	-	-	-	-	-	-	-
L 学術研究,専門・技術サービス業	-	-	-	-	-	-	-	-
M 宿泊業,飲食サービス業	-	-	-	-	-	-	-	-
N 生活関連サービス業,娯楽業	-	-	-	-	-	-	-	-
O 教育,学習支援業	@
O1 教育,学習支援業(学校教育)	@
O2 教育,学習支援業(その他の教育,学習支援業)	70	429	-	-	70	429	-	-
P 医療,福祉	1	X	1	X	-	-	154	22,910
Q 複合サービス事業	@
Q1 複合サービス事業(郵便局)	@
Q2 複合サービス事業(協同組合)	-	-	-	-	-	-	-	-
R サービス業(他に分類されないもの)	@
R1 サービス業(政治・経済・文化団体,宗教)	@
R2 サービス業(政治・経済・文化団体,宗教を除く)	2	X	-	-	2	X	-	-
あわら市計								
A~B 農林漁業(個人経営を除く)	-	-	-	-	-	-	-	-
C 鉱業,採石業,砂利採取業	-	-	-	-	-	-	-	-
D 建設業	@
E 製造業	1	X	1	X	-	-	-	-
F 電気・ガス・熱供給・水道業	@
G 情報通信業	@
G1 情報通信業(通信業,放送業,映像・音声・文字情報制作業)	@
G2 情報通信業(情報サービス業,インターネット附随サービス業)	-	-	-	-	-	-	-	-
H 運輸業,郵便業	@
I 卸売業,小売業	1	X	-	-	1	X	-	-
J 金融業,保険業	@
K 不動産業,物品賃貸業	-	-	-	-	-	-	-	-
L 学術研究,専門・技術サービス業	-	-	-	-	-	-	-	-
M 宿泊業,飲食サービス業	1	X	-	-	1	X	-	-
N 生活関連サービス業,娯楽業	-	-	-	-	-	-	-	-
O 教育,学習支援業	@
O1 教育,学習支援業(学校教育)	@
O2 教育,学習支援業(その他の教育,学習支援業)	27	X	-	-	27	X	-	-
P 医療,福祉	1	X	1	X	-	-	42	6,598
Q 複合サービス事業	@
Q1 複合サービス事業(郵便局)	@
Q2 複合サービス事業(協同組合)	-	-	-	-	-	-	-	-
R サービス業(他に分類されないもの)	@
R1 サービス業(政治・経済・文化団体,宗教)	@
R2 サービス業(政治・経済・文化団体,宗教を除く)	-	-	-	-	-	-	-	-

サービス事業(他に分類されないもの)					
		政治・経済・文化団体、 宗教		その他のサービス事業	
該当 企業等数	売上(収 入)金額 (百万円)	該当 企業等数	売上(収 入)金額 (百万円)	該当 企業等数	売上(収 入)金額 (百万円)
...
1	X	-	-	1	X
-	-	-	-	-	-
...
28	520	-	-	28	520
...
...
...
-	-	-	-	-	-
...
116	1,598	-	-	116	1,598
...
3	136	-	-	3	136
3	88	-	-	3	88
3	67	-	-	3	67
2	X	-	-	2	X
...
...
1	X	-	-	1	X
3	18	-	-	3	18
...
...
2	X	2	X	-	-
...
...
83	3,188	-	-	83	3,188
-	-	-	-	-	-
-	-	-	-	-	-
...
8	3,568	-	-	8	3,568
...
...
...
-	-	-	-	-	-
...
39	844	-	-	39	844
...
-	-	-	-	-	-
1	X	-	-	1	X
1	X	-	-	1	X
1	X	-	-	1	X
...
...
1	X	-	-	1	X
-	-	-	-	-	-
...
...
1	X	-	-	1	X
...
...
33	3,002	-	-	33	3,002

産業大分類	総数(事業活動)(注)		農業、林業、漁業		鉱物、採石、砂利採取事業		建設事業		製造業	
	企業等	売上(収入)金額(百万円)	該当企業等数	売上(収入)金額(百万円)	該当企業等数	売上(収入)金額(百万円)	該当企業等数	売上(収入)金額(百万円)	該当企業等数	売上(収入)金額(百万円)
越前市計	4,149
A~B 農林漁業(個人経営を除く)	23	1,229	23	1,170	-	-	-	-	-	-
C 鉱業、採石業、砂利採取業	1	X	-	-	1	X	-	-	-	-
D 建設業	480
E 製造業	728	419,730	-	-	1	X	18	1,064	719	404,304
F 電気・ガス・熱供給・水道業	5
G 情報通信業	17
G1 情報通信業(通信業、放送業、映像・音声・文字情報制作業)	6
G2 情報通信業(情報サービス業、インターネット附随サービス業)	11	521	-	-	-	-	-	-	-	-
H 運輸業、郵便業	66
I 卸売業、小売業	1,085	184,160	3	32	-	-	9	1,013	22	880
J 金融業、保険業	71
K 不動産業、物品賃貸業	116	3,880	1	X	-	-	3	237	1	X
L 学術研究、専門・技術サービス業	135	7,061	1	X	-	-	6	137	-	-
M 宿泊業、飲食サービス業	422	8,321	-	-	-	-	-	-	1	X
N 生活関連サービス業、娯楽業	334	14,533	1	X	-	-	-	-	1	X
O 教育、学習支援業	101
O1 教育、学習支援業(学校教育)	8
O2 教育、学習支援業(その他の教育、学習支援業)	93	1,242	-	-	-	-	-	-	-	-
P 医療、福祉	199	25,376	-	-	-	-	-	-	4	394
Q 複合サービス事業	24
Q1 複合サービス事業(郵便局)	23
Q2 複合サービス事業(協同組合)	1	X	-	-	-	-	-	-	-	-
R サービス業(他に分類されないもの)	342
R1 サービス業(政治・経済・文化団体、宗教)	216
R2 サービス業(政治・経済・文化団体、宗教を除く)	126	16,107	1	X	-	-	3	44	1	X
坂井市計	3,447
A~B 農林漁業(個人経営を除く)	27	3,172	27	X	-	-	-	-	2	X
C 鉱業、採石業、砂利採取業	2	X	-	-	1	X	-	-	-	-
D 建設業	441
E 製造業	653	321,158	3	12	-	-	6	661	640	306,457
F 電気・ガス・熱供給・水道業	5
G 情報通信業	27
G1 情報通信業(通信業、放送業、映像・音声・文字情報制作業)	8
G2 情報通信業(情報サービス業、インターネット附随サービス業)	19	8,516	-	-	-	-	-	-	-	-
H 運輸業、郵便業	96
I 卸売業、小売業	841	117,401	6	7	-	-	10	154	11	574
J 金融業、保険業	54
K 不動産業、物品賃貸業	70	3,988	-	-	1	X	2	X	1	X
L 学術研究、専門・技術サービス業	100	3,513	2	X	-	-	4	169	-	-
M 宿泊業、飲食サービス業	329	9,376	3	5	-	-	-	-	1	X
N 生活関連サービス業、娯楽業	309	18,325	1	X	-	-	-	-	-	-
O 教育、学習支援業	74
O1 教育、学習支援業(学校教育)	4
O2 教育、学習支援業(その他の教育、学習支援業)	70	910	-	-	-	-	-	-	-	-
P 医療、福祉	148	17,453	-	-	-	-	-	-	1	X
Q 複合サービス事業	32
Q1 複合サービス事業(郵便局)	24
Q2 複合サービス事業(協同組合)	8	3,006	-	-	-	-	1	X	-	-
R サービス業(他に分類されないもの)	239
R1 サービス業(政治・経済・文化団体、宗教)	138
R2 サービス業(政治・経済・文化団体、宗教を除く)	101	6,267	-	-	-	-	2	X	2	X

(注) 事業活動別の不詳を含む。

(注) 「売上(収入)金額」は必要な数値が得られた企業を対象として集計している。

(注) @が付された産業は事業所単位での売上高の把握が困難であることから、「・・・」と表章している。

電気、ガス、熱供給、水道事業		情報通信事業					
		通信、放送、映像・音声・文字情報制作事業			情報サービス、インターネット附随サービス事業		
該当企業等数	売上(収入)金額(百万円)	該当企業等数	売上(収入)金額(百万円)	該当企業等数	売上(収入)金額(百万円)	該当企業等数	売上(収入)金額(百万円)
-	-	-	-	-	-	-	-
-	-	-	-	-	-	-	-
...
-	-	1	X	1	X	-	-
...
...
-	-	11	X	-	-	11	X
...
2	X	1	X	-	-	1	X
...
-	-	1	X	-	-	1	X
-	-	1	X	-	-	1	X
-	-	-	-	-	-	-	-
-	-	-	-	-	-	-	-
...
...
-	-	1	X	-	-	1	X
-	-	-	-	-	-	-	-
...
...
-	-	-	-	-	-	-	-
...
...
1	X	1	X	-	-	1	X
...
-	-	-	-	-	-	-	-
-	-	-	-	-	-	-	-
...
-	-	-	-	-	-	-	-
...
...
...
-	-	19	6,915	-	-	19	6,915
...
1	X	3	96	1	X	2	X
...
-	-	-	-	-	-	-	-
-	-	1	X	-	-	1	X
-	-	1	X	-	-	1	X
1	X	-	-	-	-	-	-
...
...
-	-	-	-	-	-	-	-
-	-	-	-	-	-	-	-
...
...
-	-	-	-	-	-	-	-
...
...
-	-	-	-	-	-	-	-
...
...
-	-	-	-	-	-	-	-

産業大分類	運輸、郵便事業		商業						金融、保険事業	
	該当 企業等数	売上(収 入)金額 (百万円)	該当 企業等数	売上(収 入)金額 (百万円)	卸売業		小売業		該当 企業等数	売上(収 入)金額 (百万円)
					該当 企業等数	売上(収 入)金額 (百万円)	該当 企業等数	売上(収 入)金額 (百万円)		
越前市計										
A~B 農林漁業（個人経営を除く）	-	-	1	X	-	-	1	X	-	-
C 鉱業、採石業、砂利採取業	-	-	-	-	-	-	-	-	-	-
D 建設業	@
E 製造業	2	X	52	13,664	27	12,377	30	1,287	-	-
F 電気・ガス・熱供給・水道業	@
G 情報通信業	@
G1 情報通信業(通信業、放送業、映像・音声・文字情報制作業)	@
G2 情報通信業(情報サービス業、インターネット附随サービス業)	-	-	3	6	1	X	2	X	1	X
H 運輸業、郵便業	@
I 卸売業、小売業	10	28	1,064	176,566	351	98,819	839	77,747	16	752
J 金融業、保険業	@
K 不動産業、物品賃貸業	1	X	6	256	-	-	6	256	2	X
L 学術研究、専門・技術サービス業	6	X	11	656	6	37	8	619	6	729
M 宿泊業、飲食サービス業	-	-	15	241	1	X	14	X	-	-
N 生活関連サービス業、娯楽業	-	-	23	494	1	X	23	X	-	-
O 教育、学習支援業	@
O1 教育、学習支援業(学校教育)	@
O2 教育、学習支援業(その他の教育、学習支援業)	-	-	1	X	-	-	1	X	-	-
P 医療、福祉	-	-	10	54	1	X	9	X	1	X
Q 複合サービス事業	@
Q1 複合サービス事業(郵便局)	@
Q2 複合サービス事業(協同組合)	-	-	1	X	1	X	1	X	-	-
R サービス業(他に分類されないもの)	@
R1 サービス業(政治・経済・文化団体、宗教)	@
R2 サービス業(政治・経済・文化団体、宗教を除く)	-	-	13	919	8	787	7	133	3	4
坂井市計										
A~B 農林漁業（個人経営を除く）	-	-	-	-	-	-	-	-	-	-
C 鉱業、採石業、砂利採取業	-	-	-	-	-	-	-	-	-	-
D 建設業	@
E 製造業	1	X	44	12,779	22	11,921	23	858	1	X
F 電気・ガス・熱供給・水道業	@
G 情報通信業	@
G1 情報通信業(通信業、放送業、映像・音声・文字情報制作業)	@
G2 情報通信業(情報サービス業、インターネット附随サービス業)	-	-	5	1,571	4	X	1	X	-	-
H 運輸業、郵便業	@
I 卸売業、小売業	3	19	822	112,072	173	34,774	726	77,298	6	128
J 金融業、保険業	@
K 不動産業、物品賃貸業	-	-	5	65	3	X	2	X	2	X
L 学術研究、専門・技術サービス業	-	-	2	X	-	-	2	X	1	X
M 宿泊業、飲食サービス業	-	-	23	606	-	-	23	606	-	-
N 生活関連サービス業、娯楽業	-	-	20	217	1	X	19	X	-	-
O 教育、学習支援業	@
O1 教育、学習支援業(学校教育)	@
O2 教育、学習支援業(その他の教育、学習支援業)	-	-	3	11	1	X	2	X	-	-
P 医療、福祉	-	-	7	11	-	-	7	11	-	-
Q 複合サービス事業	@
Q1 複合サービス事業(郵便局)	@
Q2 複合サービス事業(協同組合)	-	-	5	993	1	X	4	X	5	2,005
R サービス業(他に分類されないもの)	@
R1 サービス業(政治・経済・文化団体、宗教)	@
R2 サービス業(政治・経済・文化団体、宗教を除く)	1	X	4	141	-	-	4	141	-	-

不動産・物品賃貸事業						学術研究、専門・技術サービス事業	
		不動産事業		物品賃貸事業			
該当企業等数	売上(収入)金額(百万円)	該当企業等数	売上(収入)金額(百万円)	該当企業等数	売上(収入)金額(百万円)	該当企業等数	売上(収入)金額(百万円)
-	-	-	-	-	-	-	-
-	-	-	-	-	-	-	-
...
8	108	6	X	2	X	-	-
...
...
1	X	-	-	1	X	-	-
...
29	1,024	20	231	9	793	2	X
...
114	3,192	101	2,517	13	675	1	X
2	X	2	X	-	-	120	5,474
8	133	8	133	-	-	-	-
5	196	4	X	1	X	-	-
...
...
-	-	-	-	-	-	2	X
1	X	1	X	-	-	-	-
...
...
-	-	-	-	-	-	-	-
...
...
6	29	6	29	-	-	1	X
...
-	-	-	-	-	-	-	-
-	-	-	-	-	-	-	-
...
11	253	11	253	-	-	-	-
...
...
...
2	X	2	X	-	-	1	X
...
17	1,248	7	87	10	1,161	2	X
...
68	3,671	58	2,975	12	696	-	-
4	20	4	20	-	-	94	3,272
2	X	2	X	-	-	-	-
5	173	1	X	4	X	2	X
...
...
-	-	-	-	-	-	3	102
1	X	1	X	-	-	1	X
...
...
-	-	-	-	-	-	-	-
...
...
3	27	2	X	1	X	1	X

産業大分類	宿泊・飲食サービス事業						生活関連サービス、 娯楽事業	
	宿泊事業		飲食サービス事業					
	該当 企業等数	売上(収 入)金額 (百万円)	該当 企業等数	売上(収 入)金額 (百万円)	該当 企業等数	売上(収 入)金額 (百万円)	該当 企業等数	売上(収 入)金額 (百万円)
越前市計								
A~B 農林漁業（個人経営を除く）	-	-	-	-	-	-	-	-
C 鉱業，採石業，砂利採取業	-	-	-	-	-	-	-	-
D 建設業	@
E 製造業	1	X	-	-	1	X	1	X
F 電気・ガス・熱供給・水道業	@
G 情報通信業	@
G1 情報通信業(通信業，放送業，映 像・音声・文字情報制作業)	@
G2 情報通信業(情報サービス業，イ ンターネット附随サービス業)	-	-	-	-	-	-	-	-
H 運輸業，郵便業	@
I 卸売業，小売業	6	47	-	-	6	47	3	65
J 金融業，保険業	@
K 不動産業，物品賃貸業	-	-	-	-	-	-	1	X
L 学術研究，専門・技術サービス業	1	X	-	-	1	X	5	23
M 宿泊業，飲食サービス業	414	7,714	13	329	405	7,385	5	141
N 生活関連サービス業，娯楽業	2	X	-	-	2	X	327	13,589
O 教育，学習支援業	@
O1 教育，学習支援業(学校教育)	@
O2 教育，学習支援業(その他の教 育，学習支援業)	-	-	-	-	-	-	-	-
P 医療，福祉	-	-	-	-	-	-	2	X
Q 複合サービス事業	@
Q1 複合サービス事業(郵便局)	@
Q2 複合サービス事業(協同組合)	-	-	-	-	-	-	-	-
R サービス業(他に分類されないもの)	@
R1 サービス業(政治・経済・文化団 体，宗教)	@
R2 サービス業(政治・経済・文化団 体，宗教を除く)	2	X	-	-	2	X	-	-
坂井市計
A~B 農林漁業（個人経営を除く）	-	-	-	-	-	-	-	-
C 鉱業，採石業，砂利採取業	-	-	-	-	-	-	-	-
D 建設業	@
E 製造業	-	-	-	-	-	-	2	X
F 電気・ガス・熱供給・水道業	@
G 情報通信業	@
G1 情報通信業(通信業，放送業，映 像・音声・文字情報制作業)	@
G2 情報通信業(情報サービス業，イ ンターネット附随サービス業)	-	-	-	-	-	-	-	-
H 運輸業，郵便業	@
I 卸売業，小売業	5	187	1	X	4	X	6	21
J 金融業，保険業	@
K 不動産業，物品賃貸業	1	X	-	-	1	X	3	25
L 学術研究，専門・技術サービス業	-	-	-	-	-	-	4	20
M 宿泊業，飲食サービス業	324	8,721	36	2,074	292	6,647	1	X
N 生活関連サービス業，娯楽業	3	201	1	X	2	X	303	17,462
O 教育，学習支援業	@
O1 教育，学習支援業(学校教育)	@
O2 教育，学習支援業(その他の教 育，学習支援業)	-	-	-	-	-	-	-	-
P 医療，福祉	-	-	-	-	-	-	1	X
Q 複合サービス事業	@
Q1 複合サービス事業(郵便局)	@
Q2 複合サービス事業(協同組合)	-	-	-	-	-	-	-	-
R サービス業(他に分類されないもの)	@
R1 サービス業(政治・経済・文化団 体，宗教)	@
R2 サービス業(政治・経済・文化団 体，宗教を除く)	3	12	1	X	2	X	-	-

学校教育・学習支援事業						医療、福祉事業	
		学校教育事業		社会教育、学習支援事業			
該当 企業等数	売上(収 入)金額 (百万円)	該当 企業等数	売上(収 入)金額 (百万円)	該当 企業等数	売上(収 入)金額 (百万円)	該当 企業等数	売上(収 入)金額 (百万円)
-	-	-	-	-	-	1	X
-	-	-	-	-	-	-	-
...
1	X	-	-	1	X	1	X
...
...
...
-	-	-	-	-	-	-	-
...
2	X	-	-	2	X	1	X
...
-	-	-	-	-	-	-	-
-	-	-	-	-	-	2	X
1	X	-	-	1	X	-	-
...
...
91	901	-	-	91	901	-	-
1	X	-	-	1	X	194	24,890
...
...
-	-	-	-	-	-	-	-
...
...
-	-	-	-	-	-	-	-
...
-	-	-	-	-	-	-	-
...
-	-	-	-	-	-	1	X
...
...
...
-	-	-	-	-	-	-	-
...
1	X	1	X	-	-	-	-
...
1	X	-	-	1	X	-	-
2	X	-	-	2	X	-	-
-	-	-	-	-	-	-	-
3	15	-	-	3	15	-	-
...
...
66	X	-	-	66	X	-	-
1	X	1	X	-	-	145	17,375
...
...
-	-	-	-	-	-	-	-
...
...
2	X	-	-	2	X	-	-

産業大分類	サービス事業(他に分類されないもの)					
			政治・経済・文化団体、 宗教		その他のサービス事業	
	該当 企業等数	売上(収 入)金額 (百万円)	該当 企業等数	売上(収 入)金額 (百万円)	該当 企業等数	売上(収 入)金額 (百万円)
越前市計						
A~B 農林漁業(個人経営を除く)	-	-	-	-	-	-
C 鉱業, 採石業, 砂利採取業	-	-	-	-	-	-
D 建設業	@
E 製造業		15	249	-	-	15
F 電気・ガス・熱供給・水道業	@
G 情報通信業	@
G1 情報通信業(通信業, 放送業, 映像・音声・文字情報制作業)	@
G2 情報通信業(情報サービス業, インターネット附随サービス業)		-	-	-	-	-
H 運輸業, 郵便業	@
I 卸売業, 小売業		162	3,576	-	-	162
J 金融業, 保険業	@
K 不動産業, 物品賃貸業		6	23	-	-	6
L 学術研究, 専門・技術サービス業		3	3	-	-	3
M 宿泊業, 飲食サービス業		1	X	-	-	1
N 生活関連サービス業, 娯楽業		8	239	-	-	8
O 教育, 学習支援業	@
O1 教育, 学習支援業(学校教育)	@
O2 教育, 学習支援業(その他の教育, 学習支援業)		1	X	-	-	1
P 医療, 福祉		2	X	-	-	2
Q 複合サービス事業	@
Q1 複合サービス事業(郵便局)	@
Q2 複合サービス事業(協同組合)		-	-	-	-	-
R サービス業(他に分類されないもの)	@
R1 サービス業(政治・経済・文化団体, 宗教)	@
R2 サービス業(政治・経済・文化団体, 宗教を除く)		120	14,809	-	-	120
坂井市計	
A~B 農林漁業(個人経営を除く)	-	-	-	-	-	-
C 鉱業, 採石業, 砂利採取業	-	-	-	-	-	-
D 建設業	@
E 製造業		24	793	-	-	24
F 電気・ガス・熱供給・水道業	@
G 情報通信業	@
G1 情報通信業(通信業, 放送業, 映像・音声・文字情報制作業)	@
G2 情報通信業(情報サービス業, インターネット附随サービス業)		-	-	-	-	-
H 運輸業, 郵便業	@
I 卸売業, 小売業		116	2,884	-	-	116
J 金融業, 保険業	@
K 不動産業, 物品賃貸業		4	184	1	X	3
L 学術研究, 専門・技術サービス業		1	X	-	-	1
M 宿泊業, 飲食サービス業		-	-	-	-	-
N 生活関連サービス業, 娯楽業		5	240	1	X	4
O 教育, 学習支援業	@
O1 教育, 学習支援業(学校教育)	@
O2 教育, 学習支援業(その他の教育, 学習支援業)		2	X	1	X	2
P 医療, 福祉		1	X	-	-	1
Q 複合サービス事業	@
Q1 複合サービス事業(郵便局)	@
Q2 複合サービス事業(協同組合)		1	X	1	X	1
R サービス業(他に分類されないもの)	@
R1 サービス業(政治・経済・文化団体, 宗教)	@
R2 サービス業(政治・経済・文化団体, 宗教を除く)		97	5,878	-	-	97

産業大分類	総数(事業活動)(注)		農業、林業、漁業		鉱物、採石、砂利採取事業		建設事業	
	企業等	売上(収入)金額(百万円)	該当企業等数	売上(収入)金額(百万円)	該当企業等数	売上(収入)金額(百万円)	該当企業等数	売上(収入)金額(百万円)
永平寺町計	759
A~B 農林漁業(個人経営を除く)	7	236	7	X	-	-	-	-
C 鉱業, 採石業, 砂利採取業	1	X	-	-	1	X	1	X
D 建設業 @	113
E 製造業	138	19,352	-	-	-	-	2	X
F 電気・ガス・熱供給・水道業 @	2
G 情報通信業 @	3
G1 情報通信業(通信業, 放送業, 映像・音声・文字情報制作業) @	1
G2 情報通信業(情報サービス業, インターネット附随サービス業)	2	X	-	-	-	-	1	X
H 運輸業, 郵便業 @	14
I 卸売業, 小売業	169	16,489	-	-	-	-	-	-
J 金融業, 保険業 @	11
K 不動産業, 物品賃貸業	45	750	-	-	-	-	-	-
L 学術研究, 専門・技術サービス業	19	285	-	-	-	-	-	-
M 宿泊業, 飲食サービス業	58	919	-	-	-	-	-	-
N 生活関連サービス業, 娯楽業	60	284	-	-	-	-	-	-
O 教育, 学習支援業 @	23
O1 教育, 学習支援業(学校教育) @	4
O2 教育, 学習支援業(その他の教育, 学習支援業)	19	51	-	-	-	-	-	-
P 医療, 福祉	27	2,460	-	-	-	-	-	-
Q 複合サービス事業 @	7
Q1 複合サービス事業(郵便局) @	6
Q2 複合サービス事業(協同組合)	1	X	1	X	-	-	-	-
R サービス業(他に分類されないもの) @	62
R1 サービス業(政治・経済・文化団体, 宗教) @	38
R2 サービス業(政治・経済・文化団体, 宗教を除く)	24	967	-	-	-	-	-	-
池田町計	138
A~B 農林漁業(個人経営を除く)	11	606	11	504	-	-	1	X
C 鉱業, 採石業, 砂利採取業	-	-	-	-	-	-	-	-
D 建設業 @	28
E 製造業	23	2,007	1	X	-	-	1	X
F 電気・ガス・熱供給・水道業 @	-
G 情報通信業 @	1
G1 情報通信業(通信業, 放送業, 映像・音声・文字情報制作業) @	-
G2 情報通信業(情報サービス業, インターネット附随サービス業)	1	X	-	-	-	-	-	-
H 運輸業, 郵便業 @	1
I 卸売業, 小売業	29	725	-	-	-	-	-	-
J 金融業, 保険業 @	2
K 不動産業, 物品賃貸業	-	-	-	-	-	-	-	-
L 学術研究, 専門・技術サービス業	2	X	-	-	-	-	-	-
M 宿泊業, 飲食サービス業	11	288	1	X	-	-	-	-
N 生活関連サービス業, 娯楽業	8	18	-	-	-	-	-	-
O 教育, 学習支援業 @	2
O1 教育, 学習支援業(学校教育) @	-
O2 教育, 学習支援業(その他の教育, 学習支援業)	2	X	-	-	-	-	-	-
P 医療, 福祉	5	431	-	-	-	-	-	-
Q 複合サービス事業 @	3
Q1 複合サービス事業(郵便局) @	2
Q2 複合サービス事業(協同組合)	1	X	1	X	-	-	-	-
R サービス業(他に分類されないもの) @	12
R1 サービス業(政治・経済・文化団体, 宗教) @	11
R2 サービス業(政治・経済・文化団体, 宗教を除く)	1	X	-	-	-	-	-	-

(注) 事業活動別の不詳を含む。

(注) 「売上(収入)金額」は必要な数値が得られた企業を対象として集計している。

(注) @が付された産業は事業所単位での売上高の把握が困難であることから、「・・・」と表章している。

産業大分類	製造業		電気、ガス、熱供給、水道事業		情報通信事業					
	該当企業等数	売上(収入)金額(百万円)	該当企業等数	売上(収入)金額(百万円)	該当企業等数	売上(収入)金額(百万円)	通信、放送、映像・音声・文字情報制作事業		情報サービス、インターネット附随サービス事業	
							該当企業等数	売上(収入)金額(百万円)	該当企業等数	売上(収入)金額(百万円)
永平寺町計
A~B 農林漁業(個人経営を除く)	-	-	-	-	-	-	-	-	-	-
C 鉱業、採石業、砂利採取業	-	-	-	-	-	-	-	-	-	-
D 建設業	@
E 製造業	136	15,218	-	-	-	-	-	-	-	-
F 電気・ガス・熱供給・水道業	@
G 情報通信業	@
G1 情報通信業(通信業、放送業、映像・音声・文字情報制作業)	@
G2 情報通信業(情報サービス業、インターネット附随サービス業)	-	-	-	-	2	X	-	-	2	X
H 運輸業、郵便業	@
I 卸売業、小売業	2	X	-	-	1	X	-	-	1	X
J 金融業、保険業	@
K 不動産業、物品賃貸業	-	-	-	-	-	-	-	-	-	-
L 学術研究、専門・技術サービス業	-	-	-	-	-	-	-	-	-	-
M 宿泊業、飲食サービス業	-	-	-	-	-	-	-	-	-	-
N 生活関連サービス業、娯楽業	-	-	-	-	-	-	-	-	-	-
O 教育、学習支援業	@
O1 教育、学習支援業(学校教育)	@
O2 教育、学習支援業(その他の教育、学習支援業)	-	-	-	-	-	-	-	-	-	-
P 医療、福祉	-	-	-	-	-	-	-	-	-	-
Q 複合サービス事業	@
Q1 複合サービス事業(郵便局)	@
Q2 複合サービス事業(協同組合)	-	-	-	-	-	-	-	-	-	-
R サービス業(他に分類されないもの)	@
R1 サービス業(政治・経済・文化団体、宗教)	@
R2 サービス業(政治・経済・文化団体、宗教を除く)	1	X	-	-	-	-	-	-	-	-
池田町計
A~B 農林漁業(個人経営を除く)	-	-	-	-	-	-	-	-	-	-
C 鉱業、採石業、砂利採取業	-	-	-	-	-	-	-	-	-	-
D 建設業	@
E 製造業	23	1,885	-	-	-	-	-	-	-	-
F 電気・ガス・熱供給・水道業	@
G 情報通信業	@
G1 情報通信業(通信業、放送業、映像・音声・文字情報制作業)	@
G2 情報通信業(情報サービス業、インターネット附随サービス業)	-	-	-	-	1	X	-	-	1	X
H 運輸業、郵便業	@
I 卸売業、小売業	-	-	-	-	-	-	-	-	-	-
J 金融業、保険業	@
K 不動産業、物品賃貸業	-	-	-	-	-	-	-	-	-	-
L 学術研究、専門・技術サービス業	-	-	-	-	-	-	-	-	-	-
M 宿泊業、飲食サービス業	1	X	-	-	-	-	-	-	-	-
N 生活関連サービス業、娯楽業	-	-	-	-	-	-	-	-	-	-
O 教育、学習支援業	@
O1 教育、学習支援業(学校教育)	@
O2 教育、学習支援業(その他の教育、学習支援業)	-	-	-	-	-	-	-	-	-	-
P 医療、福祉	-	-	-	-	-	-	-	-	-	-
Q 複合サービス事業	@
Q1 複合サービス事業(郵便局)	@
Q2 複合サービス事業(協同組合)	1	X	-	-	-	-	-	-	-	-
R サービス業(他に分類されないもの)	@
R1 サービス業(政治・経済・文化団体、宗教)	@
R2 サービス業(政治・経済・文化団体、宗教を除く)	-	-	-	-	-	-	-	-	-	-

運輸、郵便事業		商 業						金融、保険事業	
				卸売業		小売業			
該当 企業等数	売上(収 入)金額 (百万円)	該当 企業等数	売上(収 入)金額 (百万円)	該当 企業等数	売上(収 入)金額 (百万円)	該当 企業等数	売上(収 入)金額 (百万円)	該当 企業等数	売上(収 入)金額 (百万円)
...
-	-	1	X	-	-	1	X	-	-
-	-	1	X	1	X	-	-	-	-
...
-	-	6	29	2	X	4	X	-	-
...
...
...
-	-	-	-	-	-	-	-	-	-
...
-	-	168	15,718	31	8,307	156	7,412	-	-
...
-	-	-	-	-	-	-	-	1	X
-	-	1	X	-	-	1	X	-	-
-	-	6	X	-	-	6	X	-	-
-	-	8	8	1	X	7	X	-	-
...
...
-	-	1	X	-	-	1	X	-	-
-	-	-	-	-	-	-	-	-	-
...
...
-	-	-	-	-	-	-	-	1	X
...
...
-	-	3	63	1	X	3	X	1	X
...
-	-	2	X	1	X	2	X	-	-
-	-	-	-	-	-	-	-	-	-
...
-	-	2	X	1	X	1	X	-	-
...
...
...
-	-	-	-	-	-	-	-	-	-
...
-	-	29	667	2	X	29	X	-	-
...
-	-	-	-	-	-	-	-	-	-
-	-	-	-	-	-	-	-	-	-
-	-	3	61	-	-	3	61	-	-
-	-	-	-	-	-	-	-	-	-
...
...
-	-	-	-	-	-	-	-	-	-
-	-	1	X	-	-	1	X	-	-
...
...
1	X	1	X	1	X	1	X	1	X
...
...
-	-	-	-	-	-	-	-	-	-

産業大分類	不動産・物品賃貸事業						学術研究、専門・技術サービス事業	
			不動産事業		物品賃貸事業			
	該当企業等数	売上(収入)金額(百万円)	該当企業等数	売上(収入)金額(百万円)	該当企業等数	売上(収入)金額(百万円)	該当企業等数	売上(収入)金額(百万円)
永平寺町計
A~B 農林漁業(個人経営を除く)	-	-	-	-	-	-	-	-
C 鉱業, 採石業, 砂利採取業	-	-	-	-	-	-	-	-
D 建設業	@
E 製造業	2	X	1	X	1	X	-	-
F 電気・ガス・熱供給・水道業	@
G 情報通信業	@
G1 情報通信業(通信業, 放送業, 映像・音声・文字情報制作業)	@
G2 情報通信業(情報サービス業, インターネット附随サービス業)	-	-	-	-	-	-	-	-
H 運輸業, 郵便業	@
I 卸売業, 小売業	4	20	3	X	1	X	-	-
J 金融業, 保険業	@
K 不動産業, 物品賃貸業	44	X	43	281	1	X	-	-
L 学術研究, 専門・技術サービス業	1	X	1	X	-	-	15	268
M 宿泊業, 飲食サービス業	1	X	1	X	-	-	-	-
N 生活関連サービス業, 娯楽業	1	X	1	X	-	-	1	X
O 教育, 学習支援業	@
O1 教育, 学習支援業(学校教育)	@
O2 教育, 学習支援業(その他の教育, 学習支援業)	-	-	-	-	-	-	-	-
P 医療, 福祉	-	-	-	-	-	-	-	-
Q 複合サービス事業	@
Q1 複合サービス事業(郵便局)	@
Q2 複合サービス事業(協同組合)	-	-	-	-	-	-	-	-
R サービス業(他に分類されないもの)	@
R1 サービス業(政治・経済・文化団体, 宗教)	@
R2 サービス業(政治・経済・文化団体, 宗教を除く)	-	-	-	-	-	-	-	-
池田町計
A~B 農林漁業(個人経営を除く)	-	-	-	-	-	-	1	X
C 鉱業, 採石業, 砂利採取業	-	-	-	-	-	-	-	-
D 建設業	@
E 製造業	-	-	-	-	-	-	-	-
F 電気・ガス・熱供給・水道業	@
G 情報通信業	@
G1 情報通信業(通信業, 放送業, 映像・音声・文字情報制作業)	@
G2 情報通信業(情報サービス業, インターネット附随サービス業)	-	-	-	-	-	-	-	-
H 運輸業, 郵便業	@
I 卸売業, 小売業	-	-	-	-	-	-	-	-
J 金融業, 保険業	@
K 不動産業, 物品賃貸業	-	-	-	-	-	-	-	-
L 学術研究, 専門・技術サービス業	-	-	-	-	-	-	2	X
M 宿泊業, 飲食サービス業	-	-	-	-	-	-	-	-
N 生活関連サービス業, 娯楽業	-	-	-	-	-	-	-	-
O 教育, 学習支援業	@
O1 教育, 学習支援業(学校教育)	@
O2 教育, 学習支援業(その他の教育, 学習支援業)	-	-	-	-	-	-	-	-
P 医療, 福祉	1	X	1	X	-	-	-	-
Q 複合サービス事業	@
Q1 複合サービス事業(郵便局)	@
Q2 複合サービス事業(協同組合)	-	-	-	-	-	-	-	-
R サービス業(他に分類されないもの)	@
R1 サービス業(政治・経済・文化団体, 宗教)	@
R2 サービス業(政治・経済・文化団体, 宗教を除く)	-	-	-	-	-	-	-	-

宿泊・飲食サービス事業						生活関連サービス、 娯楽事業	
		宿泊事業		飲食サービス事業			
該当 企業等数	売上(収 入)金額 (百万円)	該当 企業等数	売上(収 入)金額 (百万円)	該当 企業等数	売上(収 入)金額 (百万円)	該当 企業等数	売上(収 入)金額 (百万円)
...
-	-	-	-	-	-	-	-
-	-	-	-	-	-	-	-
...
-	-	-	-	-	-	-	-
...
...
...
-	-	-	-	-	-	-	-
...
9	173	1	X	9	X	2	X
...
-	-	-	-	-	-	-	-
-	-	-	-	-	-	1	X
57	901	6	39	54	861	-	-
-	-	-	-	-	-	57	263
...
...
-	-	-	-	-	-	-	-
-	-	-	-	-	-	-	-
...
...
-	-	-	-	-	-	-	-
...
...
-	-	-	-	-	-	-	-
...
...
...
-	-	-	-	-	-	-	-
...
-	-	-	-	-	-	-	-
...
-	-	-	-	-	-	-	-
10	206	3	109	10	98	1	X
-	-	-	-	-	-	8	18
...
...
-	-	-	-	-	-	-	-
-	-	-	-	-	-	-	-
...
...
-	-	-	-	-	-	-	-
...
...
-	-	-	-	-	-	-	-
...
...
-	-	-	-	-	-	-	-

産業大分類	学校教育・学習支援事業						医療、福祉事業	
			学校教育事業		社会教育、学習支援事業			
	該当 企業等数	売上(収 入)金額 (百万円)	該当 企業等数	売上(収 入)金額 (百万円)	該当 企業等数	売上(収 入)金額 (百万円)	該当 企業等数	売上(収 入)金額 (百万円)
永平寺町計
A~B 農林漁業(個人経営を除く)	-	-	-	-	-	-	-	-
C 鉱業, 採石業, 砂利採取業	-	-	-	-	-	-	-	-
D 建設業	@
E 製造業	-	-	-	-	-	-	-	-
F 電気・ガス・熱供給・水道業	@
G 情報通信業	@
G1 情報通信業(通信業, 放送業, 映像・音声・文字情報制作業)	@
G2 情報通信業(情報サービス業, インターネット附随サービス業)	-	-	-	-	-	-	-	-
H 運輸業, 郵便業	@
I 卸売業, 小売業	-	-	-	-	-	-	-	-
J 金融業, 保険業	@
K 不動産業, 物品賃貸業	-	-	-	-	-	-	-	-
L 学術研究, 専門・技術サービス業	-	-	-	-	-	-	-	-
M 宿泊業, 飲食サービス業	-	-	-	-	-	-	-	-
N 生活関連サービス業, 娯楽業	1	X	-	-	1	X	-	-
O 教育, 学習支援業	@
O1 教育, 学習支援業(学校教育)	@
O2 教育, 学習支援業(その他の教育, 学習支援業)	19	X	-	-	19	X	-	-
P 医療, 福祉	-	-	-	-	-	-	26	2,450
Q 複合サービス事業	@
Q1 複合サービス事業(郵便局)	@
Q2 複合サービス事業(協同組合)	-	-	-	-	-	-	-	-
R サービス業(他に分類されないもの)	@
R1 サービス業(政治・経済・文化団体, 宗教)	@
R2 サービス業(政治・経済・文化団体, 宗教を除く)	-	-	-	-	-	-	-	-
池田町計
A~B 農林漁業(個人経営を除く)	-	-	-	-	-	-	-	-
C 鉱業, 採石業, 砂利採取業	-	-	-	-	-	-	-	-
D 建設業	@
E 製造業	-	-	-	-	-	-	-	-
F 電気・ガス・熱供給・水道業	@
G 情報通信業	@
G1 情報通信業(通信業, 放送業, 映像・音声・文字情報制作業)	@
G2 情報通信業(情報サービス業, インターネット附随サービス業)	-	-	-	-	-	-	-	-
H 運輸業, 郵便業	@
I 卸売業, 小売業	-	-	-	-	-	-	-	-
J 金融業, 保険業	@
K 不動産業, 物品賃貸業	-	-	-	-	-	-	-	-
L 学術研究, 専門・技術サービス業	-	-	-	-	-	-	-	-
M 宿泊業, 飲食サービス業	-	-	-	-	-	-	-	-
N 生活関連サービス業, 娯楽業	-	-	-	-	-	-	-	-
O 教育, 学習支援業	@
O1 教育, 学習支援業(学校教育)	@
O2 教育, 学習支援業(その他の教育, 学習支援業)	2	X	-	-	2	X	-	-
P 医療, 福祉	-	-	-	-	-	-	5	X
Q 複合サービス事業	@
Q1 複合サービス事業(郵便局)	@
Q2 複合サービス事業(協同組合)	-	-	-	-	-	-	-	-
R サービス業(他に分類されないもの)	@
R1 サービス業(政治・経済・文化団体, 宗教)	@
R2 サービス業(政治・経済・文化団体, 宗教を除く)	-	-	-	-	-	-	-	-

サービス事業(他に分類されないもの)					
		政治・経済・文化団体、 宗教		その他のサービス事業	
該当 企業等数	売上(収 入)金額 (百万円)	該当 企業等数	売上(収 入)金額 (百万円)	該当 企業等数	売上(収 入)金額 (百万円)
...
1	X	1	X	-	-
-	-	-	-	-	-
...
2	X	-	-	2	X
...
...
...
-	-	-	-	-	-
...
23	152	1	X	23	X
...
-	-	-	-	-	-
1	X	-	-	1	X
1	X	-	-	1	X
1	X	-	-	1	X
...
...
-	-	-	-	-	-
2	X	-	-	2	X
...
...
-	-	-	-	-	-
...
...
24	897	-	-	24	897
...
-	-	-	-	-	-
-	-	-	-	-	-
...
-	-	-	-	-	-
...
...
...
-	-	-	-	-	-
...
5	58	-	-	5	58
...
-	-	-	-	-	-
-	-	-	-	-	-
-	-	-	-	-	-
...
...
-	-	-	-	-	-
-	-	-	-	-	-
...
...
1	X	1	X	-	-
...
...
1	X	-	-	1	X

産業大分類	総数(事業活動)(注)		農業、林業、漁業		鉱物、採石、砂利採取事業		建設事業		製造業	
	企業等	売上(収入)金額(百万円)	該当企業等数	売上(収入)金額(百万円)	該当企業等数	売上(収入)金額(百万円)	該当企業等数	売上(収入)金額(百万円)	該当企業等数	売上(収入)金額(百万円)
南越前町	384
A~B 農林漁業(個人経営を除く)	7	358	7	X	-	-	-	-	-	-
C 鉱業、採石業、砂利採取業	1	X	-	-	1	X	-	-	1	X
D 建設業	65
E 製造業	35	9,880	-	-	-	-	1	X	35	9,557
F 電気・ガス・熱供給・水道業	-
G 情報通信業	-
G1 情報通信業(通信業、放送業、映像・音声・文字情報制作業)	-
G2 情報通信業(情報サービス業、インターネット附随サービス業)	-	-	-	-	-	-	-	-	-	-
H 運輸業、郵便業	10
I 卸売業、小売業	95	8,382	-	-	-	-	-	-	1	X
J 金融業、保険業	4
K 不動産業、物品賃貸業	3	2	-	-	-	-	-	-	-	-
L 学術研究、専門・技術サービス業	12	X	-	-	-	-	-	-	-	-
M 宿泊業、飲食サービス業	57	1,073	3	X	-	-	-	-	3	55
N 生活関連サービス業、娯楽業	30	538	-	-	-	-	-	-	-	-
O 教育、学習支援業	11
O1 教育、学習支援業(学校教育)	-
O2 教育、学習支援業(その他の教育、学習支援業)	11	41	-	-	-	-	-	-	-	-
P 医療、福祉	19	1,774	-	-	-	-	-	-	-	-
Q 複合サービス事業	8
Q1 複合サービス事業(郵便局)	6
Q2 複合サービス事業(協同組合)	2	X	2	X	-	-	1	X	-	-
R サービス業(他に分類されないもの)	27
R1 サービス業(政治・経済・文化団体、宗教)	23
R2 サービス業(政治・経済・文化団体、宗教を除く)	4	X	-	-	-	-	-	-	-	-
越前町計	1,100
A~B 農林漁業(個人経営を除く)	12	538	12	X	-	-	-	-	-	-
C 鉱業、採石業、砂利採取業	1	X	-	-	1	X	-	-	-	-
D 建設業	195
E 製造業	211	40,589	2	X	-	-	3	210	210	39,759
F 電気・ガス・熱供給・水道業	-
G 情報通信業	-
G1 情報通信業(通信業、放送業、映像・音声・文字情報制作業)	-
G2 情報通信業(情報サービス業、インターネット附随サービス業)	-	-	-	-	-	-	-	-	-	-
H 運輸業、郵便業	19
I 卸売業、小売業	255	17,357	4	2	-	-	2	X	7	163
J 金融業、保険業	17
K 不動産業、物品賃貸業	12	358	-	-	-	-	-	-	-	-
L 学術研究、専門・技術サービス業	18	155	-	-	-	-	-	-	1	X
M 宿泊業、飲食サービス業	128	3,325	-	-	-	-	-	-	1	X
N 生活関連サービス業、娯楽業	75	902	1	X	-	-	-	-	-	-
O 教育、学習支援業	20
O1 教育、学習支援業(学校教育)	-
O2 教育、学習支援業(その他の教育、学習支援業)	20	38	-	-	-	-	-	-	-	-
P 医療、福祉	40	4,755	1	X	-	-	-	-	1	X
Q 複合サービス事業	10
Q1 複合サービス事業(郵便局)	9
Q2 複合サービス事業(協同組合)	1	X	1	X	-	-	-	-	-	-
R サービス業(他に分類されないもの)	87
R1 サービス業(政治・経済・文化団体、宗教)	66
R2 サービス業(政治・経済・文化団体、宗教を除く)	21	1,172	-	-	-	-	-	-	-	-

(注) 事業活動別の不詳を含む。

(注) 「売上(収入)金額」は必要な数値が得られた企業を対象として集計している。

(注) @が付された産業は事業所単位での売上高の把握が困難であることから、「・・・」と表章している。

産業大分類	運輸、郵便事業		商業						金融、保険事業	
	該当企業等数	売上(収入)金額(百万円)	該当企業等数	売上(収入)金額(百万円)	卸売業		小売業		該当企業等数	売上(収入)金額(百万円)
					該当企業等数	売上(収入)金額(百万円)	該当企業等数	売上(収入)金額(百万円)		
南越前町
A~B 農林漁業(個人経営を除く)	-	-	1	X	-	-	1	X	-	-
C 鉱業, 採石業, 砂利採取業	-	-	-	-	-	-	-	-	-	-
D 建設業	@
E 製造業	-	-	4	X	3	50	2	X	-	-
F 電気・ガス・熱供給・水道業	@
G 情報通信業	@
G1 情報通信業(通信業, 放送業, 映像・音声・文字情報制作業)	@
G2 情報通信業(情報サービス業, インターネット付随サービス業)	-	-	-	-	-	-	-	-	-	-
H 運輸業, 郵便業	@
I 卸売業, 小売業	2	X	94	7,202	9	X	93	X	3	407
J 金融業, 保険業	@
K 不動産業, 物品賃貸業	-	-	-	-	-	-	-	-	-	-
L 学術研究, 専門・技術サービス業	1	X	2	X	1	X	1	X	1	X
M 宿泊業, 飲食サービス業	-	-	5	30	-	-	5	30	-	-
N 生活関連サービス業, 娯楽業	-	-	4	4	-	-	4	4	-	-
O 教育, 学習支援業	@
O1 教育, 学習支援業(学校教育)	@
O2 教育, 学習支援業(その他の教育, 学習支援業)	-	-	-	-	-	-	-	-	-	-
P 医療, 福祉	-	-	-	-	-	-	-	-	-	-
Q 複合サービス事業	@
Q1 複合サービス事業(郵便局)	@
Q2 複合サービス事業(協同組合)	-	-	1	X	-	-	1	X	2	X
R サービス業(他に分類されないもの)	@
R1 サービス業(政治・経済・文化団体, 宗教)	@
R2 サービス業(政治・経済・文化団体, 宗教を除く)	-	-	-	-	-	-	-	-	-	-
越前町計
A~B 農林漁業(個人経営を除く)	-	-	1	X	-	-	1	X	-	-
C 鉱業, 採石業, 砂利採取業	-	-	-	-	-	-	-	-	-	-
D 建設業	@
E 製造業	1	X	13	359	7	281	7	78	-	-
F 電気・ガス・熱供給・水道業	@
G 情報通信業	@
G1 情報通信業(通信業, 放送業, 映像・音声・文字情報制作業)	@
G2 情報通信業(情報サービス業, インターネット付随サービス業)	-	-	-	-	-	-	-	-	-	-
H 運輸業, 郵便業	@
I 卸売業, 小売業	2	X	254	16,652	39	4,097	233	12,554	2	X
J 金融業, 保険業	@
K 不動産業, 物品賃貸業	-	-	2	X	-	-	2	X	-	-
L 学術研究, 専門・技術サービス業	-	-	-	-	-	-	-	-	-	-
M 宿泊業, 飲食サービス業	-	-	14	420	4	323	12	96	-	-
N 生活関連サービス業, 娯楽業	-	-	2	X	-	-	2	X	-	-
O 教育, 学習支援業	@
O1 教育, 学習支援業(学校教育)	@
O2 教育, 学習支援業(その他の教育, 学習支援業)	-	-	-	-	-	-	-	-	-	-
P 医療, 福祉	-	-	1	X	-	-	1	X	-	-
Q 複合サービス事業	@
Q1 複合サービス事業(郵便局)	@
Q2 複合サービス事業(協同組合)	-	-	-	-	-	-	-	-	-	-
R サービス業(他に分類されないもの)	@
R1 サービス業(政治・経済・文化団体, 宗教)	@
R2 サービス業(政治・経済・文化団体, 宗教を除く)	-	-	2	X	1	X	1	X	-	-

不動産・物品賃貸事業						学術研究、専門・技術サービス事業	
		不動産事業		物品賃貸事業			
該当企業等数	売上(収入)金額(百万円)	該当企業等数	売上(収入)金額(百万円)	該当企業等数	売上(収入)金額(百万円)	該当企業等数	売上(収入)金額(百万円)
...
-	-	-	-	-	-	-	-
-	-	-	-	-	-	-	-
...
1	X	-	-	1	X	-	-
...
...
...
-	-	-	-	-	-	-	-
...
-	-	-	-	-	-	-	-
...
3	2	3	2	-	-	-	-
-	-	-	-	-	-	10	49
-	-	-	-	-	-	-	-
1	X	-	-	1	X	1	X
...
...
-	-	-	-	-	-	1	X
1	X	1	X	-	-	-	-
...
...
1	X	-	-	1	X	-	-
...
...
-	-	-	-	-	-	-	-
...
-	-	-	-	-	-	-	-
-	-	-	-	-	-	-	-
...
4	17	4	17	-	-	-	-
...
...
...
-	-	-	-	-	-	-	-
...
2	X	2	X	-	-	-	-
...
11	X	8	201	3	X	-	-
1	X	1	X	-	-	14	148
1	X	1	X	-	-	-	-
3	6	3	X	1	X	-	-
...
...
-	-	-	-	-	-	-	-
-	-	-	-	-	-	-	-
...
...
-	-	-	-	-	-	-	-
...
...
-	-	-	-	-	-	-	-
...
...
-	-	-	-	-	-	-	-

産業大分類	宿泊・飲食サービス事業						生活関連サービス、 娯楽事業			
			宿泊事業		飲食サービス事業					
	該当 企業等数	売上(収 入)金額 (百万円)	該当 企業等数	売上(収 入)金額 (百万円)	該当 企業等数	売上(収 入)金額 (百万円)	該当 企業等数	売上(収 入)金額 (百万円)	該当 企業等数	売上(収 入)金額 (百万円)
南越前町
A~B 農林漁業(個人経営を除く)	-	-	-	-	-	-	-	-	-	-
C 鉱業, 採石業, 砂利採取業	-	-	-	-	-	-	-	-	-	-
D 建設業	@
E 製造業	-	-	-	-	-	-	-	-	-	-
F 電気・ガス・熱供給・水道業	@
G 情報通信業	@
G1 情報通信業(通信業, 放送業, 映像・音声・文字情報制作業)	@
G2 情報通信業(情報サービス業, インターネット附随サービス業)	-	-	-	-	-	-	-	-	-	-
H 運輸業, 郵便業	@
I 卸売業, 小売業	1	X	-	-	1	X	-	-	1	X
J 金融業, 保険業	@
K 不動産業, 物品賃貸業	-	-	-	-	-	-	-	-	-	-
L 学術研究, 専門・技術サービス業	-	-	-	-	-	-	-	-	-	-
M 宿泊業, 飲食サービス業	56	950	20	396	47	554	1	X	-	-
N 生活関連サービス業, 娯楽業	1	X	1	X	-	-	28	437	-	-
O 教育, 学習支援業	@
O1 教育, 学習支援業(学校教育)	@
O2 教育, 学習支援業(その他の教育, 学習支援業)	-	-	-	-	-	-	-	-	11	X
P 医療, 福祉	-	-	-	-	-	-	-	-	-	-
Q 複合サービス事業	@
Q1 複合サービス事業(郵便局)	@
Q2 複合サービス事業(協同組合)	-	-	-	-	-	-	-	-	-	-
R サービス業(他に分類されないもの)	@
R1 サービス業(政治・経済・文化団体, 宗教)	@
R2 サービス業(政治・経済・文化団体, 宗教を除く)	-	-	-	-	-	-	-	-	-	-
越前町計
A~B 農林漁業(個人経営を除く)	-	-	-	-	-	-	-	-	-	-
C 鉱業, 採石業, 砂利採取業	-	-	-	-	-	-	-	-	-	-
D 建設業	@
E 製造業	-	-	-	-	-	-	-	-	-	-
F 電気・ガス・熱供給・水道業	@
G 情報通信業	@
G1 情報通信業(通信業, 放送業, 映像・音声・文字情報制作業)	@
G2 情報通信業(情報サービス業, インターネット附随サービス業)	-	-	-	-	-	-	-	-	-	-
H 運輸業, 郵便業	@
I 卸売業, 小売業	4	35	2	X	4	X	1	X	-	-
J 金融業, 保険業	@
K 不動産業, 物品賃貸業	-	-	-	-	-	-	-	-	-	-
L 学術研究, 専門・技術サービス業	-	-	-	-	-	-	1	X	-	-
M 宿泊業, 飲食サービス業	128	2,902	62	1,575	87	1,328	-	-	-	-
N 生活関連サービス業, 娯楽業	1	X	1	X	1	X	75	750	1	X
O 教育, 学習支援業	@
O1 教育, 学習支援業(学校教育)	@
O2 教育, 学習支援業(その他の教育, 学習支援業)	-	-	-	-	-	-	-	-	20	38
P 医療, 福祉	-	-	-	-	-	-	-	-	-	-
Q 複合サービス事業	@
Q1 複合サービス事業(郵便局)	@
Q2 複合サービス事業(協同組合)	-	-	-	-	-	-	-	-	-	-
R サービス業(他に分類されないもの)	@
R1 サービス業(政治・経済・文化団体, 宗教)	@
R2 サービス業(政治・経済・文化団体, 宗教を除く)	-	-	-	-	-	-	-	-	-	-

学校教育・学習支援事業				医療、福祉事業		サービス事業(他に分類されないもの)					
学校教育事業		社会教育、学習支援事業				政治・経済・文化団体、宗教		その他のサービス事業			
該当企業等数	売上(収入)金額(百万円)	該当企業等数	売上(収入)金額(百万円)	該当企業等数	売上(収入)金額(百万円)	該当企業等数	売上(収入)金額(百万円)	該当企業等数	売上(収入)金額(百万円)	該当企業等数	売上(収入)金額(百万円)
...
-	-	-	-	-	-	1	X	-	-	1	X
-	-	-	-	-	-	-	-	-	-	-	-
...
-	-	-	-	-	-	-	-	-	-	-	-
...
...
...
-	-	-	-	-	-	-	-	-	-	-	-
...
1	X	-	-	-	-	13	327	-	-	13	327
...
-	-	-	-	-	-	-	-	-	-	-	-
-	-	-	-	-	-	-	-	-	-	-	-
-	-	-	-	-	-	-	-	-	-	-	-
...
...
-	-	11	X	-	-	-	-	-	-	-	-
-	-	-	-	19	X	-	-	-	-	-	-
...
...
-	-	-	-	-	-	1	X	-	-	1	X
...
...
-	-	-	-	-	-	4	X	-	-	4	X
...
-	-	-	-	-	-	-	-	-	-	-	-
-	-	-	-	-	-	-	-	-	-	-	-
...
-	-	-	-	-	-	3	155	-	-	3	155
...
...
...
-	-	-	-	-	-	-	-	-	-	-	-
...
-	-	-	-	-	-	38	355	-	-	38	355
...
-	-	-	-	-	-	1	X	-	-	1	X
-	-	-	-	-	-	-	-	-	-	-	-
-	-	-	-	-	-	-	-	-	-	-	-
-	-	1	X	-	-	1	X	-	-	1	X
...
...
-	-	20	38	-	-	-	-	-	-	-	-
-	-	-	-	40	4,699	1	X	-	-	1	X
...
...
-	-	-	-	-	-	-	-	-	-	-	-
...
...
-	-	-	-	-	-	21	X	-	-	21	X

産業大分類	総数(事業活動)(注)		農業、林業、漁業		鉱物、採石、砂利採取事業		建設事業		製造業	
	企業等	売上(収入)金額(百万円)	該当企業等数	売上(収入)金額(百万円)	該当企業等数	売上(収入)金額(百万円)	該当企業等数	売上(収入)金額(百万円)	該当企業等数	売上(収入)金額(百万円)
美浜町計	509
A~B 農林漁業(個人経営を除く)	3	99	3	86	-	-	-	-	1	X
C 鉱業、採石業、砂利採取業	1	X	-	-	1	X	-	-	-	-
D 建設業	83
E 製造業	34	2,615	1	X	-	-	-	-	33	2,585
F 電気・ガス・熱供給・水道業	8
G 情報通信業	2
G1 情報通信業(通信業、放送業、映像・音声・文字情報制作業)	1
G2 情報通信業(情報サービス業、インターネット附随サービス業)	1	X	-	-	-	-	-	-	-	-
H 運輸業、郵便業	6
I 卸売業、小売業	106	7,761	2	X	-	-	1	X	-	-
J 金融業、保険業	9
K 不動産業、物品賃貸業	8	180	-	-	-	-	-	-	-	-
L 学術研究、専門・技術サービス業	11	4,620	-	-	-	-	-	-	-	-
M 宿泊業、飲食サービス業	97	1,559	15	39	-	-	-	-	1	X
N 生活関連サービス業、娯楽業	41	755	1	X	-	-	-	-	-	-
O 教育、学習支援業	8
O1 教育、学習支援業(学校教育)	1
O2 教育、学習支援業(その他の教育、学習支援業)	7	X	-	-	-	-	-	-	-	-
P 医療、福祉	26	1,001	-	-	-	-	-	-	-	-
Q 複合サービス事業	5
Q1 複合サービス事業(郵便局)	4
Q2 複合サービス事業(協同組合)	1	X	-	-	-	-	-	-	-	-
R サービス業(他に分類されないもの)	61
R1 サービス業(政治・経済・文化団体、宗教)	34
R2 サービス業(政治・経済・文化団体、宗教を除く)	27	2,738	-	-	-	-	4	212	1	X
高浜町計	490
A~B 農林漁業(個人経営を除く)	3	120	1	X	-	-	1	X	-	-
C 鉱業、採石業、砂利採取業	-	-	-	-	-	-	-	-	-	-
D 建設業	82
E 製造業	24	3,068	-	-	-	-	1	X	23	2,903
F 電気・ガス・熱供給・水道業	2
G 情報通信業	1
G1 情報通信業(通信業、放送業、映像・音声・文字情報制作業)	1
G2 情報通信業(情報サービス業、インターネット附随サービス業)	-	-	-	-	-	-	-	-	-	-
H 運輸業、郵便業	9
I 卸売業、小売業	96	9,212	1	X	-	-	-	-	-	-
J 金融業、保険業	8
K 不動産業、物品賃貸業	9	302	1	X	-	-	1	X	-	-
L 学術研究、専門・技術サービス業	13	3,180	-	-	-	-	3	173	-	-
M 宿泊業、飲食サービス業	128	2,133	4	8	-	-	-	-	1	X
N 生活関連サービス業、娯楽業	38	311	1	X	-	-	-	-	-	-
O 教育、学習支援業	15
O1 教育、学習支援業(学校教育)	-
O2 教育、学習支援業(その他の教育、学習支援業)	15	76	-	-	-	-	-	-	-	-
P 医療、福祉	12	1,873	-	-	-	-	-	-	-	-
Q 複合サービス事業	9
Q1 複合サービス事業(郵便局)	5
Q2 複合サービス事業(協同組合)	4	398	-	-	-	-	-	-	-	-
R サービス業(他に分類されないもの)	41
R1 サービス業(政治・経済・文化団体、宗教)	20
R2 サービス業(政治・経済・文化団体、宗教を除く)	21	4,449	1	X	-	-	2	X	1	X

(注) 事業活動別の不詳を含む。

(注) 「売上(収入)金額」は必要な数値が得られた企業を対象として集計している。

(注) @が付された産業は事業所単位での売上高の把握が困難であることから、「・・・」と表章している。

産業大分類	運輸、郵便事業		商業						金融、保険事業	
	該当 企業等数	売上(収 入)金額 (百万円)	該当 企業等数	売上(収 入)金額 (百万円)	卸売業		小売業		該当 企業等数	売上(収 入)金額 (百万円)
					該当 企業等数	売上(収 入)金額 (百万円)	該当 企業等数	売上(収 入)金額 (百万円)		
美浜町計
A~B 農林漁業(個人経営を除く)	-	-	1	X	-	-	1	X	-	-
C 鉱業, 採石業, 砂利採取業	-	-	-	-	-	-	-	-	-	-
D 建設業	@
E 製造業	-	-	3	X	2	X	1	X	-	-
F 電気・ガス・熱供給・水道業	@
G 情報通信業	@
G1 情報通信業(通信業, 放送業, 映像・音声・文字情報制作業)	@
G2 情報通信業(情報サービス業, インターネット附随サービス業)	-	-	-	-	-	-	-	-	-	-
H 運輸業, 郵便業	@
I 卸売業, 小売業	-	-	105	7,228	23	2,691	92	4,537	2	X
J 金融業, 保険業	@
K 不動産業, 物品賃貸業	-	-	-	-	-	-	-	-	1	X
L 学術研究, 専門・技術サービス業	-	-	-	-	-	-	-	-	-	-
M 宿泊業, 飲食サービス業	-	-	6	50	1	X	6	X	-	-
N 生活関連サービス業, 娯楽業	-	-	6	25	-	-	6	25	1	X
O 教育, 学習支援業	@
O1 教育, 学習支援業(学校教育)	@
O2 教育, 学習支援業(その他の教育, 学習支援業)	-	-	-	-	-	-	-	-	-	-
P 医療, 福祉	-	-	3	27	1	X	3	X	-	-
Q 複合サービス事業	@
Q1 複合サービス事業(郵便局)	@
Q2 複合サービス事業(協同組合)	-	-	1	X	-	-	1	X	1	X
R サービス業(他に分類されないもの)	@
R1 サービス業(政治・経済・文化団体, 宗教)	@
R2 サービス業(政治・経済・文化団体, 宗教を除く)	-	-	5	33	2	X	3	X	1	X
高浜町計
A~B 農林漁業(個人経営を除く)	-	-	-	-	-	-	-	-	-	-
C 鉱業, 採石業, 砂利採取業	-	-	-	-	-	-	-	-	-	-
D 建設業	@
E 製造業	-	-	4	X	1	X	3	145	-	-
F 電気・ガス・熱供給・水道業	@
G 情報通信業	@
G1 情報通信業(通信業, 放送業, 映像・音声・文字情報制作業)	@
G2 情報通信業(情報サービス業, インターネット附随サービス業)	-	-	-	-	-	-	-	-	-	-
H 運輸業, 郵便業	@
I 卸売業, 小売業	-	-	94	8,933	15	1,485	84	7,448	-	-
J 金融業, 保険業	@
K 不動産業, 物品賃貸業	-	-	1	X	-	-	1	X	-	-
L 学術研究, 専門・技術サービス業	-	-	-	-	-	-	-	-	-	-
M 宿泊業, 飲食サービス業	1	X	5	37	-	-	5	37	-	-
N 生活関連サービス業, 娯楽業	-	-	1	X	-	-	1	X	-	-
O 教育, 学習支援業	@
O1 教育, 学習支援業(学校教育)	@
O2 教育, 学習支援業(その他の教育, 学習支援業)	-	-	-	-	-	-	-	-	-	-
P 医療, 福祉	-	-	1	X	-	-	1	X	-	-
Q 複合サービス事業	@
Q1 複合サービス事業(郵便局)	@
Q2 複合サービス事業(協同組合)	-	-	4	X	4	X	-	-	1	X
R サービス業(他に分類されないもの)	@
R1 サービス業(政治・経済・文化団体, 宗教)	@
R2 サービス業(政治・経済・文化団体, 宗教を除く)	-	-	5	89	2	X	3	X	1	X

不動産・物品賃貸事業						学術研究、専門・技術サービス事業	
		不動産事業		物品賃貸事業			
該当 企業等数	売上(収 入)金額 (百万円)	該当 企業等数	売上(収 入)金額 (百万円)	該当 企業等数	売上(収 入)金額 (百万円)	該当 企業等数	売上(収 入)金額 (百万円)
...
-	-	-	-	-	-	-	-
-	-	-	-	-	-	-	-
...
-	-	-	-	-	-	-	-
...
...
...
-	-	-	-	-	-	-	-
...
3	27	2	X	1	X	-	-
...
7	169	6	X	1	X	-	-
-	-	-	-	-	-	10	X
4	12	4	12	-	-	-	-
-	-	-	-	-	-	-	-
...
...
1	X	1	X	-	-	-	-
1	X	1	X	-	-	-	-
...
...
-	-	-	-	-	-	-	-
...
...
2	X	-	-	2	X	1	X
...
-	-	-	-	-	-	-	-
-	-	-	-	-	-	-	-
...
-	-	-	-	-	-	-	-
...
...
...
-	-	-	-	-	-	-	-
...
5	21	4	X	1	X	1	X
...
9	282	8	X	2	X	-	-
-	-	-	-	-	-	10	2,977
7	15	7	15	-	-	-	-
-	-	-	-	-	-	1	X
...
...
-	-	-	-	-	-	-	-
-	-	-	-	-	-	-	-
...
...
-	-	-	-	-	-	-	-
...
...
1	X	-	-	1	X	1	X

産業大分類	宿泊・飲食サービス事業						生活関連サービス、 娯楽事業			
			宿泊事業		飲食サービス事業					
	該当 企業等数	売上(収 入)金額 (百万円)	該当 企業等数	売上(収 入)金額 (百万円)	該当 企業等数	売上(収 入)金額 (百万円)	該当 企業等数	売上(収 入)金額 (百万円)	該当 企業等数	売上(収 入)金額 (百万円)
美浜町計
A~B 農林漁業(個人経営を除く)	1	X	-	-	1	X	-	-	-	-
C 鉱業, 採石業, 砂利採取業	-	-	-	-	-	-	-	-	-	-
D 建設業	@
E 製造業	-	-	-	-	-	-	-	-	-	-
F 電気・ガス・熱供給・水道業	@
G 情報通信業	@
G1 情報通信業(通信業, 放送業, 映像・音声・文字情報制作業)	@
G2 情報通信業(情報サービス業, インターネット附随サービス業)	-	-	-	-	-	-	-	-	-	-
H 運輸業, 郵便業	@
I 卸売業, 小売業	2	X	-	-	2	X	-	-	-	-
J 金融業, 保険業	@
K 不動産業, 物品賃貸業	-	-	-	-	-	-	-	-	-	-
L 学術研究, 専門・技術サービス業	-	-	-	-	-	-	-	-	-	-
M 宿泊業, 飲食サービス業	96	1,437	63	897	44	540	1	X	1	X
N 生活関連サービス業, 娯楽業	1	X	1	X	-	-	38	506	-	-
O 教育, 学習支援業	@
O1 教育, 学習支援業(学校教育)	@
O2 教育, 学習支援業(その他の教育, 学習支援業)	-	-	-	-	-	-	-	-	6	8
P 医療, 福祉	-	-	-	-	-	-	-	-	1	X
Q 複合サービス事業	@
Q1 複合サービス事業(郵便局)	@
Q2 複合サービス事業(協同組合)	-	-	-	-	-	-	-	-	-	-
R サービス業(他に分類されないもの)	@
R1 サービス業(政治・経済・文化団体, 宗教)	@
R2 サービス業(政治・経済・文化団体, 宗教を除く)	-	-	-	-	-	-	-	-	-	-
高浜町計
A~B 農林漁業(個人経営を除く)	1	X	1	X	1	X	-	-	-	-
C 鉱業, 採石業, 砂利採取業	-	-	-	-	-	-	-	-	-	-
D 建設業	@
E 製造業	1	X	1	X	-	-	-	-	-	-
F 電気・ガス・熱供給・水道業	@
G 情報通信業	@
G1 情報通信業(通信業, 放送業, 映像・音声・文字情報制作業)	@
G2 情報通信業(情報サービス業, インターネット附随サービス業)	-	-	-	-	-	-	-	-	-	-
H 運輸業, 郵便業	@
I 卸売業, 小売業	2	X	-	-	2	X	3	40	-	-
J 金融業, 保険業	@
K 不動産業, 物品賃貸業	1	X	1	X	-	-	-	-	-	-
L 学術研究, 専門・技術サービス業	-	-	-	-	-	-	1	X	-	-
M 宿泊業, 飲食サービス業	125	2,025	70	1,037	67	988	1	X	-	-
N 生活関連サービス業, 娯楽業	1	X	1	X	-	-	37	298	-	-
O 教育, 学習支援業	@
O1 教育, 学習支援業(学校教育)	@
O2 教育, 学習支援業(その他の教育, 学習支援業)	-	-	-	-	-	-	-	-	11	76
P 医療, 福祉	-	-	-	-	-	-	-	-	-	-
Q 複合サービス事業	@
Q1 複合サービス事業(郵便局)	@
Q2 複合サービス事業(協同組合)	-	-	-	-	-	-	-	-	-	-
R サービス業(他に分類されないもの)	@
R1 サービス業(政治・経済・文化団体, 宗教)	@
R2 サービス業(政治・経済・文化団体, 宗教を除く)	-	-	-	-	-	-	-	-	-	-

学校教育・学習支援事業				医療、福祉事業		サービス事業(他に分類されないもの)					
学校教育事業		社会教育、学習支援事業				政治・経済・文化団体、宗教		その他のサービス事業			
該当企業等数	売上(収入)金額(百万円)	該当企業等数	売上(収入)金額(百万円)	該当企業等数	売上(収入)金額(百万円)	該当企業等数	売上(収入)金額(百万円)	該当企業等数	売上(収入)金額(百万円)	該当企業等数	売上(収入)金額(百万円)
...
-	-	-	-	-	-	-	-	-	-	-	-
-	-	-	-	-	-	-	-	-	-	-	-
...
-	-	-	-	-	-	-	-	-	-	-	-
...
...
...
-	-	-	-	-	-	-	-	-	-	-	-
...
-	-	-	-	-	-	14	284	-	-	14	284
...
-	-	-	-	-	-	-	-	-	-	-	-
-	-	-	-	-	-	1	X	-	-	1	X
-	-	1	X	-	-	2	X	-	-	2	X
-	-	-	-	-	-	3	205	-	-	3	205
...
...
-	-	6	8	-	-	-	-	-	-	-	-
1	X	-	-	26	971	-	-	-	-	-	-
...
...
-	-	-	-	-	-	1	X	-	-	1	X
...
...
-	-	-	-	-	-	24	2,425	1	X	23	X
...
-	-	-	-	-	-	-	-	-	-	-	-
-	-	-	-	-	-	-	-	-	-	-	-
...
-	-	-	-	-	-	-	-	-	-	-	-
...
...
-	-	-	-	-	-	-	-	-	-	-	-
...
-	-	-	-	-	-	16	176	-	-	16	176
...
-	-	-	-	-	-	1	X	-	-	1	X
-	-	-	-	-	-	-	-	-	-	-	-
-	-	-	-	-	-	2	X	-	-	2	X
-	-	-	-	-	-	-	-	-	-	-	-
...
...
-	-	11	76	-	-	-	-	-	-	-	-
-	-	-	-	12	X	1	X	-	-	1	X
...
...
-	-	-	-	-	-	-	-	-	-	-	-
...
...
-	-	-	-	-	-	20	4,237	-	-	20	4,237

産業大分類	総数(事業活動)(注)		農業、林業、漁業		鉱物、採石、砂利採取事業		建設事業		製造業	
	企業等	売上(収入)金額(百万円)	該当企業等数	売上(収入)金額(百万円)	該当企業等数	売上(収入)金額(百万円)	該当企業等数	売上(収入)金額(百万円)	該当企業等数	売上(収入)金額(百万円)
おおい町計	423
A~B 農林漁業(個人経営を除く)	11	449	10	392	-	-	1	X	-	-
C 鉱業、採石業、砂利採取業	-	-	-	-	-	-	-	-	-	-
D 建設業 @	102
E 製造業	17	2,076	-	-	-	-	1	X	16	2,061
F 電気・ガス・熱供給・水道業 @	2
G 情報通信業 @	-
G1 情報通信業(通信業、放送業、映像・音声・文字情報制作業) @	-
G2 情報通信業(情報サービス業、インターネット附随サービス業)	-	-	-	-	-	-	-	-	-	-
H 運輸業、郵便業 @	8
I 卸売業、小売業	74	4,118	1	X	-	-	2	X	2	X
J 金融業、保険業 @	4
K 不動産業、物品賃貸業	6	1,884	-	-	-	-	-	-	-	-
L 学術研究、専門・技術サービス業	15	4,249	-	-	-	-	-	-	1	X
M 宿泊業、飲食サービス業	66	1,082	8	12	-	-	-	-	-	-
N 生活関連サービス業、娯楽業	43	305	2	X	-	-	-	-	1	X
O 教育、学習支援業 @	11
O1 教育、学習支援業(学校教育) @	-
O2 教育、学習支援業(その他の教育、学習支援業)	11	47	-	-	-	-	-	-	-	-
P 医療、福祉	14	1,362	-	-	-	-	-	-	-	-
Q 複合サービス事業 @	7
Q1 複合サービス事業(郵便局) @	5
Q2 複合サービス事業(協同組合)	2	X	-	-	-	-	-	-	-	-
R サービス業(他に分類されないもの) @	43
R1 サービス業(政治・経済・文化団体、宗教) @	28
R2 サービス業(政治・経済・文化団体、宗教を除く)	15	2,168	-	-	-	-	3	126	-	-
若狭町計	718
A~B 農林漁業(個人経営を除く)	17	525	16	473	-	-	-	-	2	X
C 鉱業、採石業、砂利採取業	-	-	-	-	-	-	-	-	-	-
D 建設業 @	132
E 製造業	55	40,706	1	X	-	-	1	X	55	40,060
F 電気・ガス・熱供給・水道業 @	-
G 情報通信業 @	1
G1 情報通信業(通信業、放送業、映像・音声・文字情報制作業) @	-
G2 情報通信業(情報サービス業、インターネット附随サービス業)	1	X	-	-	-	-	-	-	-	-
H 運輸業、郵便業 @	19
I 卸売業、小売業	173	14,272	4	14	-	-	-	-	1	X
J 金融業、保険業 @	13
K 不動産業、物品賃貸業	6	438	-	-	-	-	-	-	-	-
L 学術研究、専門・技術サービス業	14	360	-	-	-	-	-	-	-	-
M 宿泊業、飲食サービス業	149	2,820	30	73	-	-	-	-	1	X
N 生活関連サービス業、娯楽業	50	687	-	-	-	-	-	-	-	-
O 教育、学習支援業 @	12
O1 教育、学習支援業(学校教育) @	-
O2 教育、学習支援業(その他の教育、学習支援業)	12	23	-	-	-	-	-	-	-	-
P 医療、福祉	16	2,484	-	-	-	-	-	-	-	-
Q 複合サービス事業 @	11
Q1 複合サービス事業(郵便局) @	7
Q2 複合サービス事業(協同組合)	4	959	-	-	-	-	-	-	-	-
R サービス業(他に分類されないもの) @	50
R1 サービス業(政治・経済・文化団体、宗教) @	29
R2 サービス業(政治・経済・文化団体、宗教を除く)	21	1,359	-	-	-	-	1	X	1	X

(注) 事業活動別の不詳を含む。

(注) 「売上(収入)金額」は必要な数値が得られた企業を対象として集計している。

(注) @が付された産業は事業所単位での売上高の把握が困難であることから、「・・・」と表章している。

産業大分類	運輸、郵便事業		商業						金融、保険事業	
	該当 企業等数	売上(収 入)金額 (百万円)	該当 企業等数	売上(収 入)金額 (百万円)	卸売業		小売業		該当 企業等数	売上(収 入)金額 (百万円)
					該当 企業等数	売上(収 入)金額 (百万円)	該当 企業等数	売上(収 入)金額 (百万円)		
おおい町計
A~B 農林漁業(個人経営を除く)	-	-	2	X	-	-	2	X	1	X
C 鉱業, 採石業, 砂利採取業	-	-	-	-	-	-	-	-	-	-
D 建設業	@
E 製造業	-	-	2	X	1	X	1	X	-	-
F 電気・ガス・熱供給・水道業	@
G 情報通信業	@
G1 情報通信業(通信業, 放送業, 映像・音声・文字情報制作業)	@
G2 情報通信業(情報サービス業, インターネット附随サービス業)	-	-	-	-	-	-	-	-	-	-
H 運輸業, 郵便業	@
I 卸売業, 小売業	-	-	73	3,931	14	302	64	3,629	1	X
J 金融業, 保険業	@
K 不動産業, 物品賃貸業	1	X	1	X	1	X	1	X	-	-
L 学術研究, 専門・技術サービス業	-	-	1	X	1	X	1	X	1	X
M 宿泊業, 飲食サービス業	-	-	1	X	-	-	1	X	-	-
N 生活関連サービス業, 娯楽業	-	-	2	X	-	-	2	X	-	-
O 教育, 学習支援業	@
O1 教育, 学習支援業(学校教育)	@
O2 教育, 学習支援業(その他の教育, 学習支援業)	-	-	1	X	-	-	1	X	-	-
P 医療, 福祉	-	-	2	X	-	-	2	X	-	-
Q 複合サービス事業	@
Q1 複合サービス事業(郵便局)	@
Q2 複合サービス事業(協同組合)	-	-	2	X	-	-	2	X	2	X
R サービス業(他に分類されないもの)	@
R1 サービス業(政治・経済・文化団体, 宗教)	@
R2 サービス業(政治・経済・文化団体, 宗教を除く)	-	-	4	X	2	X	2	X	-	-
若狭町計
A~B 農林漁業(個人経営を除く)	-	-	1	X	1	X	-	-	-	-
C 鉱業, 採石業, 砂利採取業	-	-	-	-	-	-	-	-	-	-
D 建設業	@
E 製造業	-	-	11	617	5	375	7	242	-	-
F 電気・ガス・熱供給・水道業	@
G 情報通信業	@
G1 情報通信業(通信業, 放送業, 映像・音声・文字情報制作業)	@
G2 情報通信業(情報サービス業, インターネット附随サービス業)	-	-	-	-	-	-	-	-	-	-
H 運輸業, 郵便業	@
I 卸売業, 小売業	1	X	171	13,831	42	1,791	158	12,040	2	X
J 金融業, 保険業	@
K 不動産業, 物品賃貸業	-	-	1	X	-	-	1	X	1	X
L 学術研究, 専門・技術サービス業	-	-	-	-	-	-	-	-	-	-
M 宿泊業, 飲食サービス業	-	-	9	138	1	X	9	X	-	-
N 生活関連サービス業, 娯楽業	-	-	5	26	-	-	5	26	-	-
O 教育, 学習支援業	@
O1 教育, 学習支援業(学校教育)	@
O2 教育, 学習支援業(その他の教育, 学習支援業)	-	-	-	-	-	-	-	-	-	-
P 医療, 福祉	-	-	1	X	-	-	1	X	-	-
Q 複合サービス事業	@
Q1 複合サービス事業(郵便局)	@
Q2 複合サービス事業(協同組合)	-	-	3	318	-	-	3	318	2	X
R サービス業(他に分類されないもの)	@
R1 サービス業(政治・経済・文化団体, 宗教)	@
R2 サービス業(政治・経済・文化団体, 宗教を除く)	-	-	3	60	1	X	2	X	2	X

不動産・物品賃貸事業						学術研究、専門・技術サービス事業	
		不動産事業		物品賃貸事業			
該当企業等数	売上(収入)金額(百万円)	該当企業等数	売上(収入)金額(百万円)	該当企業等数	売上(収入)金額(百万円)	該当企業等数	売上(収入)金額(百万円)
...
-	-	-	-	-	-	-	-
-	-	-	-	-	-	-	-
...
1	X	-	-	1	X	-	-
...
...
...
-	-	-	-	-	-	-	-
...
1	X	1	X	-	-	-	-
...
6	1,876	3	1,525	3	352	-	-
1	X	1	X	-	-	11	3,488
3	3	3	3	-	-	-	-
2	X	1	X	1	X	-	-
...
...
-	-	-	-	-	-	-	-
-	-	-	-	-	-	-	-
...
...
-	-	-	-	-	-	1	X
...
...
3	6	1	X	2	X	1	X
...
-	-	-	-	-	-	-	-
-	-	-	-	-	-	-	-
...
-	-	-	-	-	-	-	-
...
...
...
-	-	-	-	-	-	-	-
...
2	X	1	X	1	X	-	-
...
6	385	2	X	4	X	-	-
1	X	1	X	-	-	13	347
1	X	1	X	-	-	1	X
-	-	-	-	-	-	-	-
...
...
-	-	-	-	-	-	-	-
-	-	-	-	-	-	-	-
...
...
-	-	-	-	-	-	1	X
...
...
-	-	-	-	-	-	1	X

産業大分類	宿泊・飲食サービス事業						生活関連サービス、 娯楽事業			
			宿泊事業		飲食サービス事業					
	該当 企業等数	売上(収 入)金額 (百万円)	該当 企業等数	売上(収 入)金額 (百万円)	該当 企業等数	売上(収 入)金額 (百万円)	該当 企業等数	売上(収 入)金額 (百万円)	該当 企業等数	売上(収 入)金額 (百万円)
おおい町計
A~B 農林漁業(個人経営を除く)	-	-	-	-	-	-	-	-	-	-
C 鉱業, 採石業, 砂利採取業	-	-	-	-	-	-	-	-	-	-
D 建設業	@
E 製造業	-	-	-	-	-	-	-	-	-	-
F 電気・ガス・熱供給・水道業	@
G 情報通信業	@
G1 情報通信業(通信業, 放送業, 映像・音声・文字情報制作業)	@
G2 情報通信業(情報サービス業, インターネット付随サービス業)	-	-	-	-	-	-	-	-	-	-
H 運輸業, 郵便業	@
I 卸売業, 小売業	1	X	-	-	1	X	2	X	-	-
J 金融業, 保険業	@
K 不動産業, 物品賃貸業	-	-	-	-	-	-	-	-	-	-
L 学術研究, 専門・技術サービス業	-	-	-	-	-	-	1	X	-	-
M 宿泊業, 飲食サービス業	65	906	43	510	29	395	4	58	-	-
N 生活関連サービス業, 娯楽業	9	23	4	16	5	7	43	253	1	X
O 教育, 学習支援業	@
O1 教育, 学習支援業(学校教育)	@
O2 教育, 学習支援業(その他の教育, 学習支援業)	1	X	-	-	1	X	1	X	9	43
P 医療, 福祉	-	-	-	-	-	-	-	-	-	-
Q 複合サービス事業	@
Q1 複合サービス事業(郵便局)	@
Q2 複合サービス事業(協同組合)	-	-	-	-	-	-	2	X	-	-
R サービス業(他に分類されないもの)	@
R1 サービス業(政治・経済・文化団体, 宗教)	@
R2 サービス業(政治・経済・文化団体, 宗教を除く)	-	-	-	-	-	-	-	-	-	-
若狭町計
A~B 農林漁業(個人経営を除く)	-	-	-	-	-	-	-	-	-	-
C 鉱業, 採石業, 砂利採取業	-	-	-	-	-	-	-	-	-	-
D 建設業	@
E 製造業	1	X	-	-	1	X	-	-	-	-
F 電気・ガス・熱供給・水道業	@
G 情報通信業	@
G1 情報通信業(通信業, 放送業, 映像・音声・文字情報制作業)	@
G2 情報通信業(情報サービス業, インターネット付随サービス業)	-	-	-	-	-	-	-	-	-	-
H 運輸業, 郵便業	@
I 卸売業, 小売業	3	33	-	-	3	33	2	X	-	-
J 金融業, 保険業	@
K 不動産業, 物品賃貸業	1	X	-	-	1	X	-	-	-	-
L 学術研究, 専門・技術サービス業	-	-	-	-	-	-	1	X	-	-
M 宿泊業, 飲食サービス業	147	2,578	99	1,494	64	1,084	1	X	-	-
N 生活関連サービス業, 娯楽業	2	X	1	X	1	X	50	626	-	-
O 教育, 学習支援業	@
O1 教育, 学習支援業(学校教育)	@
O2 教育, 学習支援業(その他の教育, 学習支援業)	-	-	-	-	-	-	-	-	12	23
P 医療, 福祉	-	-	-	-	-	-	1	X	-	-
Q 複合サービス事業	@
Q1 複合サービス事業(郵便局)	@
Q2 複合サービス事業(協同組合)	-	-	-	-	-	-	-	-	-	-
R サービス業(他に分類されないもの)	@
R1 サービス業(政治・経済・文化団体, 宗教)	@
R2 サービス業(政治・経済・文化団体, 宗教を除く)	1	X	-	-	1	X	-	-	-	-

学校教育・学習支援事業				医療、福祉事業		サービス事業(他に分類されないもの)					
学校教育事業		社会教育、学習支援事業						政治・経済・文化団体、 宗教		その他のサービス事業	
該当 企業等数	売上(収 入)金額 (百万円)	該当 企業等数	売上(収 入)金額 (百万円)	該当 企業等数	売上(収 入)金額 (百万円)	該当 企業等数	売上(収 入)金額 (百万円)	該当 企業等数	売上(収 入)金額 (百万円)	該当 企業等数	売上(収 入)金額 (百万円)
...
-	-	-	-	-	-	1	X	1	X	-	-
-	-	-	-	-	-	-	-	-	-	-	-
...
-	-	-	-	-	-	1	X	-	-	1	X
...
...
...
-	-	-	-	-	-	-	-	-	-	-	-
...
-	-	-	-	-	-	16	160	-	-	16	160
...
-	-	-	-	-	-	-	-	-	-	-	-
-	-	-	-	-	-	1	X	-	-	1	X
-	-	-	-	-	-	1	X	-	-	1	X
-	-	1	X	-	-	1	X	-	-	1	X
...
...
-	-	9	43	-	-	-	-	-	-	-	-
-	-	-	-	14	1,356	1	X	-	-	1	X
...
...
-	-	-	-	-	-	2	X	-	-	2	X
...
...
-	-	-	-	-	-	14	1,964	-	-	14	1,964
...
-	-	-	-	-	-	2	X	1	X	1	X
-	-	-	-	-	-	-	-	-	-	-	-
...
-	-	-	-	-	-	-	-	-	-	-	-
...
...
...
-	-	-	-	-	-	-	-	-	-	-	-
...
-	-	-	-	-	-	29	347	-	-	29	347
...
-	-	-	-	-	-	2	X	-	-	2	X
-	-	-	-	-	-	1	X	-	-	1	X
-	-	-	-	-	-	-	-	-	-	-	-
-	-	-	-	-	-	1	X	-	-	1	X
...
...
-	-	12	23	-	-	-	-	-	-	-	-
-	-	-	-	15	X	-	-	-	-	-	-
...
...
-	-	-	-	-	-	-	-	-	-	-	-
...
...
-	-	-	-	-	-	21	1,253	-	-	21	1,253

第14表 企業産業（大分類）、経営組織（3区分）別企業数および男女別従業者数—県、市町

企業産業大分類	総数				会社企業			
	企業数	従業者数 (注)	男	女	企業数	従業者数 (注)	男	女
福井県								
A～R 全産業（S公務を除く）	34,378	318,476	171,040	147,435	12,489	212,871	127,231	85,640
A～B 農林水産業	227	3,106	2,493	613	101	815	537	278
C～R 非農林水産業（S公務を除く）	34,151	315,370	168,547	146,822	12,388	212,056	126,694	85,362
C 鉱業，採石業，砂利採取業	16	100	73	27	13	95	69	26
D 建設業	4,586	29,966	24,419	5,547	2,574	24,992	20,419	4,573
E 製造業	5,117	73,443	44,213	29,230	2,734	66,241	40,388	25,853
F 電気・ガス・熱供給・水道業	5	98	86	12	3	28	21	7
G 情報通信業	194	3,993	2,839	1,154	171	3,932	2,795	1,137
H 運輸業，郵便業	508	13,197	10,336	2,861	372	12,858	10,098	2,760
I 卸売業，小売業	8,284	72,538	37,110	35,428	3,379	55,840	29,453	26,387
J 金融業，保険業	291	5,415	2,920	2,495	179	3,337	1,640	1,697
K 不動産業，物品賃貸業	1,183	4,660	2,599	2,060	688	3,737	2,059	1,678
L 学術研究，専門・技術サービス業	1,303	6,946	4,283	2,663	462	4,213	2,852	1,361
M 宿泊業，飲食サービス業	4,510	27,305	9,811	17,494	741	14,150	5,420	8,730
N 生活関連サービス業，娯楽業	3,044	13,239	5,488	7,751	383	7,725	3,434	4,291
O 教育，学習支援業	803	7,607	3,376	4,231	69	979	487	492
P 医療，福祉	1,611	34,358	7,585	26,773	85	1,900	497	1,403
Q 複合サービス事業	70	4,040	2,411	1,629	-	-	-	-
R サービス業（他に分類されないもの）	2,626	18,465	10,998	7,467	535	12,029	7,062	4,967
福井市								
A～R 全産業（S公務を除く）	12,414	134,065	73,614	60,451	5,202	92,036	56,475	35,561
A～B 農林水産業	37	493	388	105	20	197	130	67
C～R 非農林水産業（S公務を除く）	12,377	133,572	73,226	60,346	5,182	91,839	56,345	35,494
C 鉱業，採石業，砂利採取業	7	47	35	12	6	45	34	11
D 建設業	1,433	10,693	8,679	2,014	961	9,493	7,728	1,765
E 製造業	1,375	20,335	12,643	7,692	869	18,897	11,857	7,040
F 電気・ガス・熱供給・水道業	1	57	54	3	-	-	-	-
G 情報通信業	124	2,937	2,047	890	111	2,897	2,017	880
H 運輸業，郵便業	207	5,792	4,743	1,049	130	5,652	4,647	1,005
I 卸売業，小売業	3,105	33,557	19,621	13,936	1,533	27,019	16,640	10,379
J 金融業，保険業	159	4,220	2,191	2,029	96	2,972	1,435	1,537
K 不動産業，物品賃貸業	634	2,497	1,341	1,156	416	2,084	1,116	968
L 学術研究，専門・技術サービス業	643	3,542	2,090	1,452	246	2,108	1,354	754
M 宿泊業，飲食サービス業	1,579	11,074	4,123	6,951	295	6,715	2,602	4,113
N 生活関連サービス業，娯楽業	1,075	6,818	2,892	3,926	185	4,969	2,183	2,786
O 教育，学習支援業	317	5,742	2,600	3,142	43	698	324	374
P 医療，福祉	668	14,544	3,588	10,956	33	666	166	500
Q 複合サービス事業	25	953	527	426	-	-	-	-
R サービス業（他に分類されないもの）	1,025	10,764	6,052	4,712	258	7,624	4,242	3,382
敦賀市								
A～R 全産業（S公務を除く）	2,498	23,293	12,975	10,318	1,045	16,242	10,408	5,834
A～B 農林水産業	3	14	9	5	-	-	-	-
C～R 非農林水産業（S公務を除く）	2,495	23,279	12,966	10,313	1,045	16,242	10,408	5,834
C 鉱業，採石業，砂利採取業	1	3	1	2	1	3	1	2
D 建設業	391	4,229	3,490	739	281	3,953	3,269	684
E 製造業	159	3,164	1,899	1,265	88	2,895	1,765	1,130
F 電気・ガス・熱供給・水道業	1	15	11	4	1	15	11	4
G 情報通信業	8	53	35	18	8	53	35	18
H 運輸業，郵便業	51	1,287	1,125	162	47	1,242	1,088	154
I 卸売業，小売業	603	4,186	2,048	2,138	291	3,193	1,620	1,573
J 金融業，保険業	20	223	134	89	15	61	41	20
K 不動産業，物品賃貸業	92	615	366	249	63	566	337	229
L 学術研究，専門・技術サービス業	99	859	627	232	45	659	527	132
M 宿泊業，飲食サービス業	461	2,481	828	1,653	88	1,265	455	810
N 生活関連サービス業，娯楽業	237	765	324	441	39	350	179	171
O 教育，学習支援業	51	433	210	223	3	57	46	11
P 医療，福祉	123	2,882	589	2,293	13	351	73	278
Q 複合サービス事業	2	143	99	44	-	-	-	-
R サービス業（他に分類されないもの）	196	1,941	1,180	761	62	1,579	961	618

(注) 従業者数の総数には男女別が不詳の従業者を含むため、男性と女性の合計は総数と一致しない。

会社以外の法人				個人			
企業数	従業者数 (注)	男	女	企業数	従業者数 (注)	男	女
2,805	51,245	19,184	32,061	19,084	54,360	24,625	29,734
126	2,291	1,956	335	-	-	-	-
2,679	48,954	17,228	31,726	19,084	54,360	24,625	29,734
1	2	1	1	2	3	3	-
12	66	59	7	2,000	4,908	3,941	967
44	482	308	174	2,339	6,720	3,517	3,203
2	70	65	5	-	-	-	-
5	21	18	3	18	40	26	14
20	136	83	53	116	203	155	48
88	2,279	952	1,327	4,817	14,419	6,705	7,714
22	1,905	1,185	720	90	173	95	78
22	102	69	33	473	821	471	349
50	564	283	281	791	2,169	1,148	1,021
12	185	60	125	3,757	12,970	4,331	8,639
18	228	130	98	2,643	5,286	1,924	3,362
79	5,241	2,511	2,730	655	1,387	378	1,009
596	28,451	5,928	22,523	930	4,007	1,160	2,847
46	3,981	2,398	1,583	24	59	13	46
1,662	5,241	3,178	2,063	429	1,195	758	437
1,048	23,938	9,158	14,780	6,164	18,091	7,981	10,110
17	296	258	38	-	-	-	-
1,031	23,642	8,900	14,742	6,164	18,091	7,981	10,110
1	2	1	1	-	-	-	-
6	59	53	6	466	1,141	898	243
11	57	37	20	495	1,381	749	632
1	57	54	3	-	-	-	-
3	13	13	-	10	27	17	10
8	38	18	20	69	102	78	24
31	1,781	752	1,029	1,541	4,757	2,229	2,528
16	1,161	706	455	47	87	50	37
8	27	20	7	210	386	205	181
29	300	162	138	368	1,134	574	560
-	-	-	-	1,284	4,359	1,521	2,838
5	62	43	19	885	1,787	666	1,121
49	4,457	2,115	2,342	225	587	161	426
244	12,098	2,923	9,175	391	1,780	499	1,281
19	937	522	415	6	16	5	11
600	2,593	1,481	1,112	167	547	329	218
189	3,318	1,048	2,270	1,264	3,733	1,519	2,214
3	14	9	5	-	-	-	-
186	3,304	1,039	2,265	1,264	3,733	1,519	2,214
-	-	-	-	-	-	-	-
2	1	1	-	108	275	220	55
2	4	2	2	69	265	132	133
-	-	-	-	-	-	-	-
-	-	-	-	-	-	-	-
2	38	30	8	2	7	7	-
6	21	8	13	306	972	420	552
1	150	89	61	4	12	4	8
2	15	10	5	27	34	19	15
3	33	18	15	51	167	82	85
-	-	-	-	373	1,216	373	843
1	15	8	7	197	400	137	263
7	298	147	151	41	78	17	61
45	2,280	442	1,838	65	251	74	177
2	143	99	44	-	-	-	-
113	306	185	121	21	56	34	22

企 業 産 業 大 分 類	総数				会社企業			
	企業数	従業者数 (注)	男	女	企業数	従業者数 (注)	男	女
小浜市								
A～R 全産業(S公務を除く)	1,502	11,326	6,045	5,281	451	6,870	3,930	2,940
A～B 農 林 水 産 業	7	212	184	28	5	28	25	3
C～R 非農林水産業(S公務を除く)	1,495	11,114	5,861	5,253	446	6,842	3,905	2,937
C 鉱業, 採石業, 砂利採取業	-	-	-	-	-	-	-	-
D 建設業	192	1,080	870	210	89	796	645	151
E 製造業	159	2,838	1,654	1,184	78	2,526	1,492	1,034
F 電気・ガス・熱供給・水道業	-	-	-	-	-	-	-	-
G 情報通信業	6	59	42	17	4	54	38	16
H 運輸業, 郵便業	10	195	174	21	7	183	167	16
I 卸売業, 小売業	404	2,485	1,182	1,303	148	1,803	861	942
J 金融業, 保険業	14	168	96	72	5	21	6	15
K 不動産業, 物品賃貸業	65	177	92	85	23	104	45	59
L 学術研究, 専門・技術サービス業	58	373	272	101	22	299	230	69
M 宿泊業, 飲食サービス業	231	1,343	443	900	29	547	189	358
N 生活関連サービス業, 娯楽業	145	425	203	222	18	105	38	67
O 教育, 学習支援業	33	155	63	92	2	48	24	24
P 医療, 福祉	60	1,014	250	764	8	187	56	131
Q 複合サービス事業	4	428	265	163	-	-	-	-
R サービス業(他に分類されないもの)	114	374	255	119	13	169	114	55
大野市								
A～R 全産業(S公務を除く)	1,681	12,038	6,270	5,768	509	6,140	3,487	2,653
A～B 農 林 水 産 業	29	673	568	105	6	45	22	23
C～R 非農林水産業(S公務を除く)	1,652	11,365	5,702	5,663	503	6,095	3,465	2,630
C 鉱業, 採石業, 砂利採取業	1	3	1	2	1	3	1	2
D 建設業	310	1,734	1,404	330	184	1,413	1,154	259
E 製造業	199	2,224	1,153	1,071	99	1,910	976	934
F 電気・ガス・熱供給・水道業	-	-	-	-	-	-	-	-
G 情報通信業	1	7	3	4	1	7	3	4
H 運輸業, 郵便業	23	236	198	38	18	222	190	32
I 卸売業, 小売業	390	2,384	1,049	1,335	114	1,657	717	940
J 金融業, 保険業	7	266	164	102	5	17	7	10
K 不動産業, 物品賃貸業	25	105	56	49	14	59	23	36
L 学術研究, 専門・技術サービス業	55	220	137	83	19	134	88	46
M 宿泊業, 飲食サービス業	221	1,000	362	638	17	394	157	237
N 生活関連サービス業, 娯楽業	171	437	191	246	13	100	47	53
O 教育, 学習支援業	32	85	34	51	1	8	3	5
P 医療, 福祉	78	1,545	279	1,266	-	-	-	-
Q 複合サービス事業	4	631	371	260	-	-	-	-
R サービス業(他に分類されないもの)	135	488	300	188	17	171	99	72
勝山市								
A～R 全産業(S公務を除く)	1,020	7,506	3,447	4,058	302	4,026	2,174	1,852
A～B 農 林 水 産 業	8	54	37	17	3	18	12	6
C～R 非農林水産業(S公務を除く)	1,012	7,452	3,410	4,041	299	4,008	2,162	1,846
C 鉱業, 採石業, 砂利採取業	1	1	1	-	-	-	-	-
D 建設業	156	782	624	158	84	614	492	122
E 製造業	151	2,238	1,073	1,165	78	1,977	954	1,023
F 電気・ガス・熱供給・水道業	-	-	-	-	-	-	-	-
G 情報通信業	3	34	27	7	2	30	26	4
H 運輸業, 郵便業	13	140	116	24	11	136	114	22
I 卸売業, 小売業	257	1,207	596	611	70	591	279	312
J 金融業, 保険業	8	16	8	8	5	11	5	6
K 不動産業, 物品賃貸業	18	44	33	10	8	23	16	7
L 学術研究, 専門・技術サービス業	20	68	37	31	7	40	17	23
M 宿泊業, 飲食サービス業	135	499	177	322	15	128	62	66
N 生活関連サービス業, 娯楽業	107	505	219	286	4	289	140	149
O 教育, 学習支援業	21	82	31	51	1	19	5	14
P 医療, 福祉	50	1,537	321	1,216	3	57	8	49
Q 複合サービス事業	2	4	-	4	-	-	-	-
R サービス業(他に分類されないもの)	70	295	147	148	11	93	44	49

会社以外の法人				個人			
企業数	従業者数 (注)	男	女	企業数	従業者数 (注)	男	女
128	1,660	814	846	923	2,796	1,301	1,495
2	184	159	25	-	-	-	-
126	1,476	655	821	923	2,796	1,301	1,495
-	-	-	-	-	-	-	-
1	1	-	1	102	283	225	58
3	28	27	1	78	284	135	149
-	-	-	-	-	-	-	-
1	3	2	1	1	2	2	-
-	-	-	-	3	12	7	5
6	28	7	21	250	654	314	340
2	133	81	52	7	14	9	5
-	-	-	-	42	73	47	26
-	-	-	-	36	74	42	32
-	-	-	-	202	796	254	542
-	-	-	-	127	320	165	155
2	51	17	34	29	56	22	34
18	631	136	495	34	196	58	138
2	425	264	161	2	3	1	2
91	176	121	55	10	29	20	9
186	3,296	1,549	1,747	986	2,602	1,234	1,368
23	628	546	82	-	-	-	-
163	2,668	1,003	1,665	986	2,602	1,234	1,368
-	-	-	-	-	-	-	-
2	2	2	-	124	319	248	71
3	7	3	4	97	307	174	133
-	-	-	-	-	-	-	-
-	-	-	-	-	-	-	-
1	2	-	2	4	12	8	4
7	64	28	36	269	663	304	359
1	247	157	90	1	2	-	2
3	22	16	6	8	24	17	7
4	21	10	11	32	65	39	26
1	18	10	8	203	588	195	393
1	2	-	2	157	335	144	191
2	17	5	12	29	60	26	34
34	1,359	225	1,134	44	186	54	132
3	628	371	257	1	3	-	3
101	279	176	103	17	38	25	13
79	1,646	423	1,223	639	1,834	850	983
5	36	25	11	-	-	-	-
74	1,610	398	1,212	639	1,834	850	983
-	-	-	-	1	1	1	-
-	-	-	-	72	168	132	36
2	14	8	6	71	247	111	136
-	-	-	-	-	-	-	-
-	-	-	-	1	4	1	3
1	3	1	2	1	1	1	-
2	27	7	20	185	589	310	279
-	-	-	-	3	5	3	2
1	8	8	-	9	13	9	3
-	-	-	-	13	28	20	8
2	10	2	8	118	361	113	248
2	21	15	6	101	195	64	131
1	5	1	4	19	58	25	33
19	1,371	277	1,094	28	109	36	73
1	1	-	1	1	3	-	3
43	150	79	71	16	52	24	28

企 業 産 業 大 分 類	総数				会社企業			
	企業数	従業者数 (注)	男	女	企業数	従業者数 (注)	男	女
鯖江市								
A～R 全産業(S公務を除く)	3,011	26,245	13,981	12,264	1,111	18,074	10,677	7,397
A～B 農 林 水 産 業	11	108	92	16	6	37	24	13
C～R 非農林水産業(S公務を除く)	3,000	26,137	13,889	12,248	1,105	18,037	10,653	7,384
C 鉱業, 採石業, 砂利採取業	-	-	-	-	-	-	-	-
D 建設業	269	1,504	1,175	329	120	1,128	873	255
E 製造業	1,065	10,987	6,632	4,355	465	9,434	5,771	3,663
F 電気・ガス・熱供給・水道業	-	-	-	-	-	-	-	-
G 情報通信業	13	243	191	52	11	237	187	50
H 運輸業, 郵便業	32	631	500	131	25	614	487	127
I 卸売業, 小売業	619	5,038	2,432	2,606	281	3,958	1,944	2,014
J 金融業, 保険業	22	197	136	61	14	80	45	35
K 不動産業, 物品賃貸業	77	313	176	137	42	255	138	117
L 学術研究, 専門・技術サービス業	92	431	225	206	24	192	113	79
M 宿泊業, 飲食サービス業	256	2,018	862	1,156	41	1,213	553	660
N 生活関連サービス業, 娯楽業	221	876	395	481	31	494	273	221
O 教育, 学習支援業	68	155	57	98	5	43	22	21
P 医療, 福祉	137	2,908	549	2,359	8	92	28	64
Q 複合サービス事業	4	237	145	92	-	-	-	-
R サービス業(他に分類されないもの)	125	599	414	185	38	297	219	78
あわら市								
A～R 全産業(S公務を除く)	1,125	11,032	5,597	5,435	370	8,100	4,346	3,754
A～B 農 林 水 産 業	18	246	211	35	7	49	37	12
C～R 非農林水産業(S公務を除く)	1,107	10,786	5,386	5,400	363	8,051	4,309	3,742
C 鉱業, 採石業, 砂利採取業	1	4	2	2	1	4	2	2
D 建設業	145	651	537	114	67	458	371	87
E 製造業	152	3,064	1,939	1,125	85	2,867	1,826	1,041
F 電気・ガス・熱供給・水道業	-	-	-	-	-	-	-	-
G 情報通信業	3	13	11	2	2	12	10	2
H 運輸業, 郵便業	27	1,853	839	1,014	21	1,837	831	1,006
I 卸売業, 小売業	253	1,429	684	745	81	937	456	481
J 金融業, 保険業	8	30	20	10	5	25	17	8
K 不動産業, 物品賃貸業	15	27	15	12	6	11	6	5
L 学術研究, 専門・技術サービス業	29	75	44	31	6	31	18	13
M 宿泊業, 飲食サービス業	199	1,720	641	1,079	51	1,219	489	730
N 生活関連サービス業, 娯楽業	119	514	192	322	19	301	133	168
O 教育, 学習支援業	25	62	30	32	2	35	27	8
P 医療, 福祉	47	924	225	699	4	70	13	57
Q 複合サービス事業	4	10	2	8	-	-	-	-
R サービス業(他に分類されないもの)	80	410	205	205	13	244	110	134
越前市								
A～R 全産業(S公務を除く)	3,861	36,875	20,644	16,231	1,220	26,337	16,466	9,871
A～B 農 林 水 産 業	19	202	153	49	9	67	44	23
C～R 非農林水産業(S公務を除く)	3,842	36,673	20,491	16,182	1,211	26,270	16,422	9,848
C 鉱業, 採石業, 砂利採取業	1	9	9	-	1	9	9	-
D 建設業	494	2,742	2,212	530	206	2,039	1,652	387
E 製造業	721	15,719	10,203	5,516	369	14,656	9,676	4,980
F 電気・ガス・熱供給・水道業	1	11	9	2	1	11	9	2
G 情報通信業	13	114	76	38	12	113	75	38
H 運輸業, 郵便業	48	1,259	1,096	163	44	1,246	1,086	160
I 卸売業, 小売業	990	7,122	3,329	3,793	362	5,501	2,538	2,963
J 金融業, 保険業	28	238	142	96	21	113	67	46
K 不動産業, 物品賃貸業	111	422	229	193	58	327	177	150
L 学術研究, 専門・技術サービス業	130	685	427	258	31	356	253	103
M 宿泊業, 飲食サービス業	397	2,030	671	1,359	39	850	286	564
N 生活関連サービス業, 娯楽業	325	762	284	478	23	135	67	68
O 教育, 学習支援業	90	256	74	182	2	25	14	11
P 医療, 福祉	175	3,800	718	3,082	5	309	105	204
Q 複合サービス事業	4	363	224	139	-	-	-	-
R サービス業(他に分類されないもの)	314	1,141	788	353	37	580	408	172

会社以外の法人				個人			
企業数	従業者数 (注)	男	女	企業数	従業者数 (注)	男	女
131	3,299	911	2,388	1,769	4,872	2,393	2,479
5	71	68	3	-	-	-	-
126	3,228	843	2,385	1,769	4,872	2,393	2,479
-	-	-	-	-	-	-	-
-	-	-	-	149	376	302	74
4	53	19	34	596	1,500	842	658
-	-	-	-	-	-	-	-
1	5	3	2	1	1	1	-
-	-	-	-	7	17	13	4
6	23	12	11	332	1,057	476	581
1	104	85	19	7	13	6	7
1	4	3	1	34	54	35	19
5	54	26	28	63	185	86	99
2	17	5	12	213	788	304	484
-	-	-	-	190	382	122	260
2	3	-	3	61	109	35	74
55	2,538	433	2,105	74	278	88	190
3	235	145	90	1	2	-	2
46	192	112	80	41	110	83	27
91	1,132	450	682	664	1,800	801	999
11	197	174	23	-	-	-	-
80	935	276	659	664	1,800	801	999
-	-	-	-	-	-	-	-
-	-	-	-	78	193	166	27
1	13	12	1	66	184	101	83
-	-	-	-	-	-	-	-
-	-	-	-	1	1	1	-
1	3	1	2	5	13	7	6
1	3	2	1	171	489	226	263
-	-	-	-	3	5	3	2
1	1	1	-	8	15	8	7
1	5	1	4	22	39	25	14
-	-	-	-	148	501	152	349
2	21	3	18	98	192	56	136
-	-	-	-	23	27	3	24
17	753	179	574	26	101	33	68
1	2	1	1	3	8	1	7
55	134	76	58	12	32	19	13
325	4,347	1,298	3,049	2,316	6,191	2,880	3,311
10	135	109	26	-	-	-	-
315	4,212	1,189	3,023	2,316	6,191	2,880	3,311
-	-	-	-	-	-	-	-
-	-	-	-	288	703	560	143
3	20	16	4	349	1,043	511	532
-	-	-	-	-	-	-	-
-	-	-	-	1	1	1	-
1	9	7	2	3	4	3	1
6	10	3	7	622	1,611	788	823
1	110	67	43	6	15	8	7
2	8	5	3	51	87	47	40
6	94	34	60	93	235	140	95
1	8	2	6	357	1,172	383	789
-	-	-	-	302	627	217	410
7	95	27	68	81	136	33	103
61	3,058	504	2,554	109	433	109	324
2	360	223	137	2	3	1	2
225	440	301	139	52	121	79	42

企 業 産 業 大 分 類	総数				会社企業			
	企業数	従業者数 (注)	男	女	企業数	従業者数 (注)	男	女
坂井市								
A~R 全産業(S公務を除く)	3,135	30,891	14,923	15,968	1,170	22,170	11,299	10,871
A~B 農 林 水 産 業	27	239	158	81	16	139	90	49
C~R 非農林水産業(S公務を除く)	3,108	30,652	14,765	15,887	1,154	22,031	11,209	10,822
C 鉱業, 採石業, 砂利採取業	-	-	-	-	-	-	-	-
D 建設業	448	2,506	2,035	471	246	1,991	1,621	370
E 製造業	616	8,020	4,404	3,616	359	7,117	3,914	3,203
F 電気・ガス・熱供給・水道業	2	15	12	3	1	2	1	1
G 情報通信業	18	499	384	115	15	495	381	114
H 運輸業, 郵便業	50	1,059	913	146	37	1,042	898	144
I 卸売業, 小売業	744	10,698	4,113	6,585	269	9,120	3,381	5,739
J 金融業, 保険業	17	38	20	18	8	23	11	12
K 不動産業, 物品賃貸業	64	171	104	67	30	115	69	46
L 学術研究, 専門・技術サービス業	92	394	229	165	35	200	122	78
M 宿泊業, 飲食サービス業	320	1,821	646	1,175	72	884	350	534
N 生活関連サービス業, 娯楽業	297	1,077	367	710	28	550	180	370
O 教育, 学習支援業	72	200	63	137	5	15	7	8
P 医療, 福祉	136	2,610	516	2,094	5	85	23	62
Q 複合サービス事業	10	682	415	267	-	-	-	-
R サービス業(他に分類されないもの)	222	862	544	318	44	392	251	141
永平寺町								
A~R 全産業(S公務を除く)	732	4,921	2,749	2,172	204	2,431	1,503	928
A~B 農 林 水 産 業	7	154	130	24	2	6	4	2
C~R 非農林水産業(S公務を除く)	725	4,767	2,619	2,148	202	2,425	1,499	926
C 鉱業, 採石業, 砂利採取業	1	4	3	1	1	4	3	1
D 建設業	122	716	612	104	56	548	476	72
E 製造業	138	1,079	577	502	66	855	447	408
F 電気・ガス・熱供給・水道業	-	-	-	-	-	-	-	-
G 情報通信業	2	9	6	3	2	9	6	3
H 運輸業, 郵便業	7	278	250	28	4	269	242	27
I 卸売業, 小売業	163	934	428	506	43	438	239	199
J 金融業, 保険業	3	5	2	3	3	5	2	3
K 不動産業, 物品賃貸業	47	75	47	28	5	6	4	2
L 学術研究, 専門・技術サービス業	18	40	24	16	4	15	9	6
M 宿泊業, 飲食サービス業	58	297	102	195	8	96	31	65
N 生活関連サービス業, 娯楽業	63	220	39	181	2	111	11	100
O 教育, 学習支援業	23	310	186	124	-	-	-	-
P 医療, 福祉	25	468	118	350	2	34	5	29
Q 複合サービス事業	1	90	55	35	-	-	-	-
R サービス業(他に分類されないもの)	54	242	170	72	6	35	24	11
池田町								
A~R 全産業(S公務を除く)	145	884	507	377	35	324	217	107
A~B 農 林 水 産 業	9	144	116	28	2	15	15	-
C~R 非農林水産業(S公務を除く)	136	740	391	349	33	309	202	107
C 鉱業, 採石業, 砂利採取業	-	-	-	-	-	-	-	-
D 建設業	31	173	154	19	14	132	120	12
E 製造業	24	155	67	88	11	120	52	68
F 電気・ガス・熱供給・水道業	-	-	-	-	-	-	-	-
G 情報通信業	1	5	3	2	1	5	3	2
H 運輸業, 郵便業	1	15	10	5	1	15	10	5
I 卸売業, 小売業	33	132	49	83	3	18	11	7
J 金融業, 保険業	-	-	-	-	-	-	-	-
K 不動産業, 物品賃貸業	-	-	-	-	-	-	-	-
L 学術研究, 専門・技術サービス業	3	4	3	1	1	2	2	-
M 宿泊業, 飲食サービス業	14	102	32	70	1	14	1	13
N 生活関連サービス業, 娯楽業	9	13	5	8	-	-	-	-
O 教育, 学習支援業	2	2	-	2	-	-	-	-
P 医療, 福祉	4	48	11	37	-	-	-	-
Q 複合サービス事業	1	60	38	22	-	-	-	-
R サービス業(他に分類されないもの)	13	31	19	12	1	3	3	-

会社以外の法人				個人			
企業数	従業者数 (注)	男	女	企業数	従業者数 (注)	男	女
236	3,767	1,384	2,383	1,729	4,954	2,240	2,714
11	100	68	32	-	-	-	-
225	3,667	1,316	2,351	1,729	4,954	2,240	2,714
-	-	-	-	-	-	-	-
-	-	-	-	202	515	414	101
8	208	137	71	249	695	353	342
1	13	11	2	-	-	-	-
-	-	-	-	3	4	3	1
1	3	2	1	12	14	13	1
9	55	37	18	466	1,523	695	828
-	-	-	-	9	15	9	6
2	6	3	3	32	50	32	18
1	57	32	25	56	137	75	62
2	48	19	29	246	889	277	612
4	37	21	16	265	490	166	324
5	37	14	23	62	148	42	106
51	2,164	399	1,765	80	361	94	267
4	666	412	254	6	16	3	13
137	373	229	144	41	97	64	33
58	1,232	642	590	470	1,258	604	654
5	148	126	22	-	-	-	-
53	1,084	516	568	470	1,258	604	654
-	-	-	-	-	-	-	-
-	-	-	-	66	168	136	32
1	28	28	-	71	196	102	94
-	-	-	-	-	-	-	-
-	-	-	-	-	-	-	-
-	-	-	-	3	9	8	1
6	135	22	113	114	361	167	194
-	-	-	-	-	-	-	-
1	6	2	4	41	63	41	22
-	-	-	-	14	25	15	10
1	13	7	6	49	188	64	124
-	-	-	-	61	109	28	81
3	271	182	89	20	39	4	35
6	364	94	270	17	70	19	51
1	90	55	35	-	-	-	-
34	177	126	51	14	30	20	10
24	332	185	147	86	228	105	123
7	129	101	28	-	-	-	-
17	203	84	119	86	228	105	123
-	-	-	-	-	-	-	-
-	-	-	-	17	41	34	7
1	3	3	-	12	32	12	20
-	-	-	-	-	-	-	-
-	-	-	-	-	-	-	-
-	-	-	-	-	-	-	-
1	32	8	24	29	82	30	52
-	-	-	-	-	-	-	-
-	-	-	-	-	-	-	-
-	-	-	-	2	2	1	1
1	42	13	29	12	46	18	28
-	-	-	-	9	13	5	8
-	-	-	-	2	2	-	2
2	41	9	32	2	7	2	5
1	60	38	22	-	-	-	-
11	25	13	12	1	3	3	-

企 業 産 業 大 分 類	総数				会社企業			
	企業数	従業者数 (注)	男	女	企業数	従業者数 (注)	男	女
南越前町								
A～R 全産業(S公務を除く)	353	2,207	1,002	1,205	76	1,076	546	530
A～B 農 林 水 産 業	5	80	72	8	3	31	25	6
C～R 非農林水産業(S公務を除く)	348	2,127	930	1,197	73	1,045	521	524
C 鉱業, 採石業, 砂利採取業	1	25	18	7	1	25	18	7
D 建設業	66	275	211	64	29	196	146	50
E 製造業	36	688	291	397	19	612	264	348
F 電気・ガス・熱供給・水道業	-	-	-	-	-	-	-	-
G 情報通信業	-	-	-	-	-	-	-	-
H 運輸業, 郵便業	4	33	30	3	4	33	30	3
I 卸売業, 小売業	80	269	127	142	8	59	30	29
J 金融業, 保険業	-	-	-	-	-	-	-	-
K 不動産業, 物品賃貸業	3	4	2	2	-	-	-	-
L 学術研究, 専門・技術サービス業	11	19	13	6	4	9	6	3
M 宿泊業, 飲食サービス業	59	259	67	192	4	46	3	43
N 生活関連サービス業, 娯楽業	31	107	37	70	1	42	13	29
O 教育, 学習支援業	11	22	6	16	1	9	5	4
P 医療, 福祉	17	310	45	265	1	9	2	7
Q 複合サービス事業	2	47	42	5	-	-	-	-
R サービス業(他に分類されないもの)	27	69	41	28	1	5	4	1
越前町								
A～R 全産業(S公務を除く)	1,047	5,676	2,934	2,742	256	2,460	1,510	950
A～B 農 林 水 産 業	12	152	133	19	5	28	19	9
C～R 非農林水産業(S公務を除く)	1,035	5,524	2,801	2,723	251	2,432	1,491	941
C 鉱業, 採石業, 砂利採取業	1	2	1	1	1	2	1	1
D 建設業	196	788	663	125	59	522	441	81
E 製造業	207	1,468	864	604	81	1,077	661	416
F 電気・ガス・熱供給・水道業	-	-	-	-	-	-	-	-
G 情報通信業	-	-	-	-	-	-	-	-
H 運輸業, 郵便業	12	54	45	9	7	45	37	8
I 卸売業, 小売業	243	1,067	488	579	53	444	204	240
J 金融業, 保険業	4	11	6	5	1	6	3	3
K 不動産業, 物品賃貸業	11	21	11	10	9	17	10	7
L 学術研究, 専門・技術サービス業	15	35	19	16	4	10	7	3
M 宿泊業, 飲食サービス業	127	682	217	465	25	236	79	157
N 生活関連サービス業, 娯楽業	73	157	62	95	1	2	1	1
O 教育, 学習支援業	21	39	6	33	2	9	3	6
P 医療, 福祉	37	793	153	640	1	6	2	4
Q 複合サービス事業	2	221	125	96	-	-	-	-
R サービス業(他に分類されないもの)	86	186	141	45	7	56	42	14
美浜町								
A～R 全産業(S公務を除く)	456	2,522	1,328	1,194	148	1,602	954	648
A～B 農 林 水 産 業	3	15	9	6	1	8	3	5
C～R 非農林水産業(S公務を除く)	453	2,507	1,319	1,188	147	1,594	951	643
C 鉱業, 採石業, 砂利採取業	1	2	2	-	-	-	-	-
D 建設業	73	505	427	78	45	439	372	67
E 製造業	35	306	164	142	20	257	145	112
F 電気・ガス・熱供給・水道業	-	-	-	-	-	-	-	-
G 情報通信業	1	17	14	3	1	17	14	3
H 運輸業, 郵便業	4	27	17	10	3	25	16	9
I 卸売業, 小売業	107	501	247	254	32	284	148	136
J 金融業, 保険業	-	-	-	-	-	-	-	-
K 不動産業, 物品賃貸業	5	18	4	14	4	16	4	12
L 学術研究, 専門・技術サービス業	9	48	32	16	4	41	26	15
M 宿泊業, 飲食サービス業	99	439	122	317	17	187	49	138
N 生活関連サービス業, 娯楽業	44	155	92	63	8	84	68	16
O 教育, 学習支援業	8	11	1	10	1	3	1	2
P 医療, 福祉	18	193	55	138	2	34	16	18
Q 複合サービス事業	-	-	-	-	-	-	-	-
R サービス業(他に分類されないもの)	49	285	142	143	10	207	92	115

会社以外の法人				個人			
企業数	従業者数 (注)	男	女	企業数	従業者数 (注)	男	女
37	462	168	294	240	669	288	381
2	49	47	2	-	-	-	-
35	413	121	292	240	669	288	381
-	-	-	-	-	-	-	-
-	-	-	-	37	79	65	14
-	-	-	-	17	76	27	49
-	-	-	-	-	-	-	-
-	-	-	-	-	-	-	-
-	-	-	-	-	-	-	-
-	-	-	-	72	210	97	113
-	-	-	-	-	-	-	-
-	-	-	-	3	4	2	2
-	-	-	-	7	10	7	3
1	14	-	14	54	199	64	135
1	25	16	9	29	40	8	32
-	-	-	-	10	13	1	12
8	271	31	240	8	30	12	18
2	47	42	5	-	-	-	-
23	56	32	24	3	8	5	3
97	1,282	500	782	694	1,934	924	1,010
7	124	114	10	-	-	-	-
90	1,158	386	772	694	1,934	924	1,010
-	-	-	-	-	-	-	-
-	-	-	-	137	266	222	44
4	31	10	21	122	360	193	167
-	-	-	-	-	-	-	-
-	-	-	-	-	-	-	-
1	2	1	1	4	7	7	-
2	59	44	15	188	564	240	324
-	-	-	-	3	5	3	2
-	-	-	-	2	4	1	3
-	-	-	-	11	25	12	13
1	15	2	13	101	431	136	295
1	37	16	21	71	118	45	73
-	-	-	-	19	30	3	27
14	689	104	585	22	98	47	51
1	219	125	94	1	2	-	2
66	106	84	22	13	24	15	9
43	219	90	129	265	701	284	417
2	7	6	1	-	-	-	-
41	212	84	128	265	701	284	417
-	-	-	-	1	2	2	-
-	-	-	-	28	66	55	11
-	-	-	-	15	49	19	30
-	-	-	-	-	-	-	-
-	-	-	-	-	-	-	-
1	2	1	1	-	-	-	-
2	25	15	10	73	192	84	108
-	-	-	-	-	-	-	-
-	-	-	-	1	2	-	2
-	-	-	-	5	7	6	1
-	-	-	-	82	252	73	179
1	8	8	-	35	63	16	47
-	-	-	-	7	8	-	8
3	112	22	90	13	47	17	30
-	-	-	-	-	-	-	-
34	65	38	27	5	13	12	1

企 業 産 業 大 分 類	総数				会社企業			
	企業数	従業者数 (注)	男	女	企業数	従業者数 (注)	男	女
高浜町								
A～R 全産業(S公務を除く)	417	3,082	1,747	1,335	112	1,794	1,237	557
A～B 農 林 水 産 業	6	78	65	13	3	35	22	13
C～R 非農林水産業(S公務を除く)	411	3,004	1,682	1,322	109	1,759	1,215	544
C 鉱業, 採石業, 砂利採取業	-	-	-	-	-	-	-	-
D 建設業	56	444	376	68	34	368	312	56
E 製造業	21	257	170	87	11	225	152	73
F 電気・ガス・熱供給・水道業	-	-	-	-	-	-	-	-
G 情報通信業	-	-	-	-	-	-	-	-
H 運輸業, 郵便業	4	91	63	28	3	71	54	17
I 卸売業, 小売業	79	467	220	247	24	263	127	136
J 金融業, 保険業	-	-	-	-	-	-	-	-
K 不動産業, 物品賃貸業	8	144	106	38	4	137	102	35
L 学術研究, 専門・技術サービス業	11	84	50	34	7	73	45	28
M 宿泊業, 飲食サービス業	132	611	174	437	10	146	54	92
N 生活関連サービス業, 娯楽業	41	116	48	68	4	34	19	15
O 教育, 学習支援業	9	21	9	12	1	10	6	4
P 医療, 福祉	10	229	45	184	-	-	-	-
Q 複合サービス事業	2	38	27	11	-	-	-	-
R サービス業(他に分類されないもの)	38	502	394	108	11	432	344	88
おおい町								
A～R 全産業(S公務を除く)	341	1,998	1,182	816	100	1,269	827	442
A～B 農 林 水 産 業	10	72	51	21	3	43	28	15
C～R 非農林水産業(S公務を除く)	331	1,926	1,131	795	97	1,226	799	427
C 鉱業, 採石業, 砂利採取業	-	-	-	-	-	-	-	-
D 建設業	80	557	482	75	42	477	413	64
E 製造業	13	221	95	126	9	199	85	114
F 電気・ガス・熱供給・水道業	-	-	-	-	-	-	-	-
G 情報通信業	-	-	-	-	-	-	-	-
H 運輸業, 郵便業	4	60	53	7	1	55	50	5
I 卸売業, 小売業	61	301	134	167	26	205	88	117
J 金融業, 保険業	-	-	-	-	-	-	-	-
K 不動産業, 物品賃貸業	4	14	11	3	3	9	7	2
L 学術研究, 専門・技術サービス業	6	18	12	6	1	8	5	3
M 宿泊業, 飲食サービス業	66	247	81	166	9	65	16	49
N 生活関連サービス業, 娯楽業	39	154	83	71	3	89	48	41
O 教育, 学習支援業	9	18	5	13	-	-	-	-
P 医療, 福祉	11	139	32	107	-	-	-	-
Q 複合サービス事業	1	13	8	5	-	-	-	-
R サービス業(他に分類されないもの)	37	184	135	49	3	119	87	32
若狭町								
A～R 全産業(S公務を除く)	640	3,915	2,095	1,820	178	1,920	1,175	745
A～B 農 林 水 産 業	16	170	117	53	10	69	37	32
C～R 非農林水産業(S公務を除く)	624	3,745	1,978	1,767	168	1,851	1,138	713
C 鉱業, 採石業, 砂利採取業	-	-	-	-	-	-	-	-
D 建設業	124	587	468	119	57	425	334	91
E 製造業	46	680	385	295	27	617	351	266
F 電気・ガス・熱供給・水道業	-	-	-	-	-	-	-	-
G 情報通信業	1	3	-	3	1	3	-	3
H 運輸業, 郵便業	11	187	164	23	9	171	151	20
I 卸売業, 小売業	153	761	363	398	41	350	170	180
J 金融業, 保険業	1	3	1	2	1	3	1	2
K 不動産業, 物品賃貸業	4	13	6	7	3	8	5	3
L 学術研究, 専門・技術サービス業	12	51	42	9	2	36	30	6
M 宿泊業, 飲食サービス業	156	682	263	419	20	145	44	101
N 生活関連サービス業, 娯楽業	47	138	55	83	4	70	34	36
O 教育, 学習支援業	11	14	1	13	-	-	-	-
P 医療, 福祉	15	414	91	323	-	-	-	-
Q 複合サービス事業	2	120	68	52	-	-	-	-
R サービス業(他に分類されないもの)	41	92	71	21	3	23	18	5

会社以外の法人				個人			
企業数	従業者数 (注)	男	女	企業数	従業者数 (注)	男	女
32	359	159	200	273	929	351	578
3	43	43	-	-	-	-	-
29	316	116	200	273	929	351	578
-	-	-	-	-	-	-	-
1	3	3	-	21	73	61	12
-	-	-	-	10	32	18	14
-	-	-	-	-	-	-	-
-	-	-	-	-	-	-	-
1	20	9	11	-	-	-	-
-	-	-	-	55	204	93	111
-	-	-	-	-	-	-	-
-	-	-	-	4	7	4	3
-	-	-	-	4	11	5	6
-	-	-	-	122	465	120	345
-	-	-	-	37	82	29	53
-	-	-	-	8	11	3	8
4	201	39	162	6	28	6	22
1	35	25	10	1	3	2	1
22	57	40	17	5	13	10	3
-	-	-	-	-	-	-	-
50	252	111	141	191	477	244	233
7	29	23	6	-	-	-	-
43	223	88	135	191	477	244	233
-	-	-	-	-	-	-	-
-	-	-	-	38	80	69	11
1	16	6	10	3	6	4	2
-	-	-	-	-	-	-	-
-	-	-	-	-	-	-	-
-	-	-	-	3	5	3	2
-	-	-	-	35	96	46	50
-	-	-	-	-	-	-	-
-	-	-	-	1	5	4	1
1	-	-	-	4	10	7	3
-	-	-	-	57	182	65	117
-	-	-	-	36	65	35	30
1	7	3	4	8	11	2	9
8	129	27	102	3	10	5	5
1	13	8	5	-	-	-	-
31	58	44	14	3	7	4	3
-	-	-	-	-	-	-	-
51	704	294	410	411	1,291	626	665
6	101	80	21	-	-	-	-
45	603	214	389	411	1,291	626	665
-	-	-	-	-	-	-	-
-	-	-	-	67	162	134	28
-	-	-	-	19	63	34	29
-	-	-	-	-	-	-	-
-	-	-	-	-	-	-	-
2	16	13	3	-	-	-	-
3	16	7	9	109	395	186	209
-	-	-	-	-	-	-	-
1	5	1	4	-	-	-	-
-	-	-	-	10	15	12	3
-	-	-	-	136	537	219	318
-	-	-	-	43	68	21	47
-	-	-	-	11	14	1	13
7	392	84	308	8	22	7	15
2	120	68	52	-	-	-	-
30	54	41	13	8	15	12	3

第15表 企業産業（中分類）別企業等数、事業所数、従業者数、売上(収入)金額、費用、付加価値額および設備投資額一県

企 業 産 業 中 分 類	企業等数	事業所数	従業者数 (人)	売上 (収入) 金額(注1)	費用総額 (注2)	売上原価	販売費及 び一般管 理費(注3)	給与総額	福利厚生 費(注4)
A 農業，林業	7	23	461	5,517	5,187	1,576	667	858	468
01 農業	2	4	70	X	X	X	X	X	X
02 林業	5	19	391	X	X	X	X	X	X
B 漁業	-	-	-	-	-	-	-	-	-
03 漁業（水産養殖業を除く）	-	-	-	-	-	-	-	-	-
04 水産養殖業	-	-	-	-	-	-	-	-	-
@ 農業，林業，漁業 間格付不能	-	-	-	-	-	-	-	-	-
@Z 農業，林業，漁業 間格付不能	-	-	-	-	-	-	-	-	-
C 鉱業，採石業，砂利採取業	1	2	10	X	X	X	X	X	X
05 鉱業，採石業，砂利採取業	1	2	10	X	X	X	X	X	X
D 建設業	190	506	6,399	192,731	187,655	153,531	32,399	22,327	3,737
06 総合工事業	93	271	3,611	135,137	131,626	112,528	17,443	13,128	1,984
07 職別工事業（設備工事業を除く）	40	99	878	19,652	19,373	14,504	4,815	2,876	443
08 設備工事業	56	135	1,861	X	X	X	X	X	X
DZ 建設業内格付不能	1	1	49	X	X	X	X	X	X
E 製造業	305	1,064	28,137	752,957	715,698	595,398	120,059	114,331	18,997
09 食料品製造業	42	117	1,865	28,572	27,175	20,231	6,865	4,272	499
10 飲料・たばこ・飼料製造業	4	22	185	2,465	2,146	999	1,146	421	34
11 繊維工業	71	214	6,447	168,892	165,779	136,693	29,069	24,217	4,228
12 木材・木製品製造業（家具を除く）	4	8	59	775	773	511	262	212	100
13 家具・装備品製造業	4	11	406	6,395	6,344	5,851	493	1,309	134
14 パルプ・紙・紙加工品製造業	8	18	216	3,044	2,931	2,365	566	485	108
15 印刷・同関連業	18	50	812	16,026	15,356	11,162	4,194	3,537	798
16 化学工業	9	26	912	54,851	47,190	40,276	6,913	5,192	943
17 石油製品・石炭製品製造業	-	-	-	-	-	-	-	-	-
18 プラスチック製品製造業	20	78	1,854	60,590	56,963	46,645	10,319	7,528	885
19 ゴム製品製造業	3	8	113	2,811	2,300	1,310	990	316	32
20 なめし革・同製品・毛皮製造業	-	-	-	-	-	-	-	-	-
21 窯業・土石製品製造業	25	124	1,522	92,859	88,787	77,932	10,775	7,265	1,069
22 鉄鋼業	1	2	28	X	X	X	X	X	X
23 非鉄金属製造業	6	18	382	15,611	15,252	13,397	1,855	1,296	279
24 金属製品製造業	19	83	2,019	43,548	42,361	35,383	6,978	7,283	1,217
25 はん用機械器具製造業	5	11	172	3,155	3,039	2,471	568	720	109
26 生産用機械器具製造業	6	22	925	30,226	29,473	25,467	4,006	3,533	678
27 業務用機械器具製造業	4	30	332	4,786	4,862	3,135	1,727	1,307	225
28 電子部品・デバイス・電子回路製造業	8	17	4,830	135,738	119,811	111,681	8,130	22,887	5,187
29 電気機械器具製造業	8	24	1,830	31,558	31,867	27,977	3,890	5,313	798
30 情報通信機械器具製造業	2	6	188	X	X	X	X	X	X
31 輸送用機械器具製造業	1	3	161	X	X	X	X	X	X
32 その他の製造業	34	165	2,706	40,617	43,250	24,507	18,735	15,064	1,377
EZ 製造業内格付不能	3	7	173	4,032	3,751	2,581	1,112	580	75
F 電気・ガス・熱供給・水道業	-	-	-	-	-	-	-	-	-
33 電気業	-	-	-	-	-	-	-	-	-
34 ガス業	-	-	-	-	-	-	-	-	-
35 熱供給業	-	-	-	-	-	-	-	-	-
36 水道業	-	-	-	-	-	-	-	-	-
FZ 電気・ガス・熱供給・水道業内格付不能	-	-	-	-	-	-	-	-	-
G 情報通信業	28	132	2,471	48,098	44,677	23,496	21,181	13,961	2,024
37 通信業	3	8	76	1,683	1,479	782	697	280	54
38 放送業	4	16	388	16,178	15,281	7,160	8,120	3,105	709
39 情報サービス業	15	81	1,541	19,958	18,233	10,082	8,151	7,721	1,177
40 インターネット附随サービス業	-	-	-	-	-	-	-	-	-
41 映像・音声・文字情報制作業	6	27	466	10,280	9,685	5,471	4,213	2,854	84
G1 通信業，放送業等内格付不能*	-	-	-	-	-	-	-	-	-
G2 通信業，放送業等内格付不能*	-	-	-	-	-	-	-	-	-
H 運輸業，郵便業	58	198	6,386	70,093	66,496	39,097	27,021	17,777	2,748
42 鉄道業	1	16	201	X	X	X	X	X	X
43 道路旅客運送業	10	37	671	3,558	3,913	472	3,441	1,903	316
44 道路貨物運送業	34	101	4,349	53,079	49,525	28,059	21,466	11,501	1,713
45 水運業	-	-	-	-	-	-	-	-	-
46 航空運輸業	-	-	-	-	-	-	-	-	-
47 倉庫業	5	18	389	4,376	4,097	2,930	1,167	1,247	174
48 運輸に附帯するサービス業	8	26	776	X	X	X	X	X	X
49 郵便業（信書便事業を含む）	-	-	-	-	-	-	-	-	-
HZ 運輸業，郵便業内格付不能	-	-	-	-	-	-	-	-	-

(注1) 「J 金融業，保険業」及び「会社以外の法人」は「経常収益」を合算している。

(注2) 「J 金融業，保険業」及び「会社以外の法人」は「経常費用」を合算している。

(注3) 「会社企業」のみ（「J 金融業，保険業」を除く）。

(注4) 「個人」を除く。

(注5) 「J62 銀行業」及び「J63 協同組織金融業」並びに「個人」を除く。

動産・不 動産賃借 料	減価償却 費	租税公課	外注費 (注4)	支払利息 等(注5)	付加価値 額	設備投資額	
						有形固定 資産(土地 を除く)	無形固定資 産(ソフト ウェアのみ)
(百万円)							
52	203	22	116	14	1,211	403	3
X	X	X	X	X	X	X	X
X	X	X	X	X	X	X	X
-	-	-	-	-	-	-	-
-	-	-	-	-	-	-	-
-	-	-	-	-	-	-	-
-	-	-	-	-	-	-	-
X	X	X	X	X	X	X	X
X	X	X	X	X	X	X	X
3,280	1,543	904	84,749	1,339	28,307	1,314	24
2,404	957	627	68,947	1,054	17,266	1,011	10
333	243	100	4,348	123	3,256	134	7
X	X	X	X	X	X	X	X
X	X	X	X	X	X	X	X
7,174	29,961	3,538	53,762	4,206	155,128	30,496	607
355	824	103	990	329	5,771	469	7
59	102	16	1	16	757	0	-
1,688	5,255	993	16,452	1,656	28,324	3,202	176
22	32	7	14	9	221	-	-
74	205	38	547	27	1,397	271	3
174	96	17	27	18	615	42	0
235	477	104	1,980	102	4,311	419	13
434	3,336	270	1,586	152	13,124	3,779	61
-	-	-	-	-	-	-	-
488	1,150	198	2,196	239	11,352	714	239
-	46	33	-	39	860	-	-
-	-	-	-	-	-	-	-
604	2,179	384	2,678	174	11,721	3,925	29
X	X	X	X	X	X	X	X
61	409	70	833	108	1,726	75	1
610	1,666	216	2,614	193	8,685	1,206	7
31	57	21	589	11	857	3	-
238	418	210	2,332	178	4,496	247	14
215	133	36	184	39	1,267	38	-
119	11,674	351	13,162	32	39,165	14,912	35
735	424	72	2,187	59	5,076	485	5
X	X	X	X	X	X	X	X
X	X	X	X	X	X	X	X
534	967	336	5,050	393	12,767	613	7
25	79	12	82	11	873	30	10
-	-	-	-	-	-	-	-
-	-	-	-	-	-	-	-
-	-	-	-	-	-	-	-
-	-	-	-	-	-	-	-
-	-	-	-	-	-	-	-
1,220	2,750	332	2,874	72	17,714	876	655
58	43	2	44	0	486	39	3
277	1,772	126	415	3	4,128	586	60
790	429	108	2,346	44	9,554	236	592
-	-	-	-	-	-	-	-
95	505	97	68	25	3,546	16	-
-	-	-	-	-	-	-	-
-	-	-	-	-	-	-	-
1,506	3,426	942	13,095	503	22,314	2,859	101
X	X	X	X	X	X	X	X
111	161	75	276	22	1,622	404	1
674	2,107	622	10,675	416	15,677	2,138	87
-	-	-	-	-	-	-	-
-	-	-	-	-	-	-	-
102	892	84	738	25	1,610	101	8
X	X	X	X	X	X	X	X
-	-	-	-	-	-	-	-
-	-	-	-	-	-	-	-

企 業 産 業 中 分 類	企業等数	事業所数	従業者数 (人)	売上 (収入) 金額(注1)	費用総額 (注2)	売上原価	販売費及 び一般管 理費(注3)	給与総額	福利厚生 費(注4)
				(百万円)					
I 卸売業，小売業	644	2,543	36,395	1,391,790	1,345,357	1,103,799	207,380	121,958	13,231
50 各種商品卸売業	-	-	-	-	-	-	-	-	-
51 繊維・衣服等卸売業	26	66	586	37,720	36,994	32,195	4,800	2,585	293
52 飲食料品卸売業	44	134	1,798	105,836	103,987	86,855	11,299	4,082	715
53 建築材料，鉱物・金属材料等卸売業	48	226	3,665	486,105	462,174	423,692	34,461	39,999	1,803
54 機械器具卸売業	58	237	3,417	144,986	140,079	108,326	30,908	13,402	2,129
55 その他の卸売業	40	115	1,234	90,962	90,074	79,835	10,084	4,282	1,146
56 各種商品小売業	1	46	1,257	X	X	X	X	X	X
57 織物・衣服・身の回り品小売業	77	372	2,230	27,064	24,171	13,869	9,662	4,023	403
58 飲食料品小売業	124	469	11,566	215,408	209,942	146,287	42,212	20,152	2,585
59 機械器具小売業	73	253	2,790	96,970	96,187	72,843	23,151	16,686	2,895
60 その他の小売業	146	597	7,690	165,347	160,645	125,496	34,111	14,136	1,141
61 無店舗小売業	5	25	150	3,286	3,320	1,889	1,431	445	80
I1 卸売業内格付不能	-	-	-	-	-	-	-	-	-
I2 小売業内格付不能	2	3	12	X	X	X	X	X	X
J 金融業，保険業	22	290	4,317	80,813	66,915	20,002	3,891
62 銀行業	2	140	2,370	X	X	X	X
63 協同組織金融業	6	118	1,575	X	X	X	X
64 クレジットカード業等非預金信用機関	-	-	-	-	-	-	-
65 金融商品取引業，商品先物取引業	2	7	120	X	X	X	X
66 補助的金融業等	-	-	-	-	-	-	-
67 保険業（保険媒介代理業等を含む）	12	25	252	3,706	4,005	931	166
JZ 金融業，保険業内格付不能	-	-	-	-	-	-	-
K 不動産業，物品賃貸業	46	167	1,472	35,322	30,969	18,238	12,645	4,704	512
68 不動産取引業	7	17	157	3,325	1,923	777	1,072	536	49
69 不動産賃貸業・管理業	19	45	400	4,857	3,760	693	3,068	930	82
K1 不動産業内格付不能	-	-	-	-	-	-	-	-	-
70 物品賃貸業	20	105	915	27,139	25,287	16,769	8,505	3,238	381
L 学術研究，専門・技術サービス業	54	169	1,950	24,580	24,131	14,886	5,732	8,192	1,600
71 学術・開発研究機関	-	-	-	-	-	-	-	-	-
72 専門サービス業	10	25	386	4,603	4,258	-	868	1,881	329
73 広告業	9	22	207	8,163	7,993	6,232	1,761	1,583	145
74 技術サービス業	35	122	1,357	11,813	11,880	8,654	3,102	4,728	1,126
LZ 学術研究，専門・技術サービス業内格付不能	-	-	-	-	-	-	-	-	-
M 宿泊業，飲食サービス業	115	470	6,787	31,469	26,225	10,714	15,293	8,642	954
75 宿泊業	19	52	840	5,580	4,995	1,784	3,166	1,567	196
76 飲食店	86	365	5,463	23,157	18,537	7,821	10,576	6,185	690
77 持ち帰り・配達飲食サービス業	10	53	484	2,732	2,692	1,109	1,551	891	68
M2 飲食店等内格付不能*	-	-	-	-	-	-	-	-	-
N 生活関連サービス業，娯楽業	93	403	4,697	113,093	107,254	81,239	25,600	10,721	1,199
78 洗濯・理容・美容・浴場業	56	266	1,585	9,855	8,556	3,149	5,001	3,046	338
79 その他の生活関連サービス業	17	63	1,872	15,167	12,261	6,292	5,959	3,638	495
80 娯楽業	20	74	1,240	88,070	86,438	71,797	14,640	4,038	366
NZ 生活関連サービス業，娯楽業内格付不能	-	-	-	-	-	-	-	-	-
O 教育，学習支援業	34	104	4,632	46,286	46,700	254	1,392	20,742	4,085
81 学校教育	10	42	4,137	44,352	44,876	-	-	19,979	4,004
82 その他の教育，学習支援業	24	62	495	1,934	1,825	254	1,392	763	81
P 医療，福祉	121	440	13,776	87,039	81,392	406	3,206	44,854	4,097
83 医療業	35	105	5,104	X	X	X	X	X	X
84 保健衛生	1	2	99	X	X	X	X	X	X
85 社会保険・社会福祉・介護事業	85	333	8,573	45,669	42,205	287	2,724	24,425	1,573
PZ 医療，福祉内格付不能	-	-	-	-	-	-	-	-	-
Q 複合サービス事業	17	286	3,800	68,263	65,651	-	-	10,955	3,406
86 郵便局	-	-	-	-	-	-	-	-	-
87 協同組合（他に分類されないもの）	17	286	3,800	68,263	65,651	-	-	10,955	3,406
R サービス業（他に分類されないもの）	83	260	5,234	36,700	35,185	10,781	16,579	12,739	1,671
88 廃棄物処理業	12	32	514	6,358	6,114	3,224	2,889	1,883	325
89 自動車整備業	2	4	23	X	X	X	X	X	X
90 機械等修理業（別掲を除く）	4	11	101	910	866	653	209	310	51
91 職業紹介・労働者派遣業	10	28	464	4,391	4,369	1,518	799	948	107
92 その他の事業サービス業	21	71	3,428	19,371	18,074	5,170	12,533	7,623	795
93 政治・経済・文化団体	20	84	521	4,871	5,059	-	-	1,783	370
94 宗教	11	25	160	-	17	-	-	17	-
95 その他のサービス業	1	2	14	X	X	X	X	X	X
R1 サービス業（政治・経済・文化団体、宗教）内格付不能	-	-	-	-	-	-	-	-	-
R2 サービス業（政治・経済・文化団体、宗教を除く）内格付不能	2	3	9	X	X	X	X	X	X

動産・不 動産賃借 料	減価償却 費	租税公課	外注費 (注4)	支払利息 等(注5)	付加価値 額	設備投資額	
						有形固定 資産(土地 を除く)	無形固定資 産(ソフト ウェアのみ)
(百万円)							
18,295	12,472	4,141	11,719	3,855	172,532	9,250	616
-	-	-	-	-	-	-	-
169	184	122	2,540	158	3,434	628	33
280	394	151	638	396	6,082	231	27
2,847	1,266	594	936	504	64,523	714	49
3,250	1,138	511	1,803	702	18,819	569	45
357	702	257	1,592	182	5,428	92	264
X	X	X	X	X	X	X	X
2,902	611	439	183	87	7,355	504	102
3,274	4,016	804	2,193	696	26,421	2,604	57
1,322	1,299	424	1,559	625	17,894	1,111	-
3,126	2,452	736	263	485	19,574	2,653	31
83	43	17	3	19	428	46	-
-	-	-	-	-	-	-	-
X	X	X	X	X	X	X	X
1,319	2,592	1,354	4,122	27	35,254	746	375
X	X	X	X	...	X	X	X
X	X	X	X	...	X	X	X
-	-	-	-	-	-	-	-
X	X	X	X	X	X	X	X
-	-	-	-	-	-	-	-
85	37	20	35	X	653	1	0
-	-	-	-	-	-	-	-
824	1,722	493	1,217	982	9,549	1,051	8
61	106	42	121	174	1,981	101	7
268	779	265	131	549	2,293	199	-
-	-	-	-	-	-	-	-
495	838	185	964	259	5,275	751	1
690	288	229	3,730	137	8,869	127	7
-	-	-	-	-	-	-	-
85	59	101	202	3	2,327	19	-
49	53	62	87	23	1,814	11	-
555	176	67	3,442	112	4,728	97	7
-	-	-	-	-	-	-	-
1,439	1,125	385	254	426	14,271	526	17
169	332	154	134	270	2,306	41	-
1,171	742	198	85	146	11,003	412	9
100	51	32	35	11	962	74	8
-	-	-	-	-	-	-	-
2,633	5,281	946	857	1,300	17,505	5,536	10
478	364	160	473	83	4,505	272	5
346	1,114	357	322	98	6,901	389	0
1,808	3,804	429	62	1,120	6,100	4,874	5
-	-	-	-	-	-	-	-
510	4,758	167	2,792	264	20,495	7,320	42
314	4,652	141	2,654	237	19,596	7,289	42
195	107	26	138	27	899	31	0
1,466	4,761	559	3,308	859	51,060	6,154	123
X	X	X	X	X	X	X	X
X	X	X	X	X	X	X	X
426	2,479	108	1,376	325	27,997	2,782	10
-	-	-	-	-	-	-	-
624	1,783	502	308	270	14,069	7,495	15
-	-	-	-	-	-	-	-
624	1,783	502	308	270	14,069	7,495	15
421	1,167	289	3,818	150	14,542	1,015	8
95	504	92	1,235	59	2,220	301	0
X	X	X	X	X	X	X	X
4	12	7	115	10	360	80	1
51	28	10	157	9	980	48	-
196	327	94	1,791	69	9,014	443	1
55	272	79	463	0	1,673	87	5
-	-	-	-	-	-	56	-
X	X	X	X	X	X	X	X
-	-	-	-	-	-	-	-
X	X	X	X	X	X	X	X

第16表 企業産業（大分類）別企業等数、事業所数、従業者数、売上(収入)金額、費用、付加価値額および設備投資額—市町

企業産業大分類	企業等数	事業所数	従業者数 (人)	売上 (収入) 金額(注1)	費用総額 (注2)	売上原価	販売費及 び一般管 理費(注3)
				(百万円)			
福井市計	11,057	13,749	121,593	X	X
A~B 農 林 水 産 業	32	34	464	4,491	4,177	1,228	405
C 鉱業, 採石業, 砂利採取業	7	8	47	1,837	1,840	484	227
D 建設業	1,284	1,424	9,931	224,377	216,964	173,064	37,724
E 製造業	1,219	1,534	18,070	436,031	420,339	333,644	82,325
F 電気・ガス・熱供給・水道業	1	1	57	X	X	X	X
G 情報通信業	113	204	2,871	49,273	46,475	20,686	25,634
H 運輸業, 郵便業	176	253	4,490	42,086	41,289	29,821	9,508
I 卸売業, 小売業	2,790	3,789	30,312	1,215,268	1,172,365	952,214	162,878
J 金融業, 保険業	134	350	4,106	79,457	64,906
K 不動産業, 物品賃貸業	566	621	2,238	44,384	38,876	25,602	11,220
L 学術研究, 専門・技術サービス業	595	662	3,385	33,983	31,532	16,290	7,806
M 宿泊業, 飲食サービス業	1,316	1,535	9,670	41,388	33,244	11,299	13,216
N 生活関連サービス業, 娯楽業	980	1,156	5,997	55,398	49,213	28,858	16,893
O 教育, 学習支援業	294	342	5,615	46,602	46,722	953	1,772
P 医療, 福祉	594	711	13,614	114,069	105,682	953	1,517
Q 複合サービス事業	22	89	920	20,076	19,584	-	-
R サービス業(他に分類されないもの)	934	1,036	9,806	64,195	60,839	20,241	20,090
敦賀市計	2,110	2,526	21,287	X	X
A~B 農 林 水 産 業	3	3	14	22	15	-	-
C 鉱業, 採石業, 砂利採取業	1	1	3	X	X	X	X
D 建設業	321	385	3,804	77,304	75,267	57,473	16,686
E 製造業	138	239	3,030	65,761	60,064	40,061	19,283
F 電気・ガス・熱供給・水道業	1	1	15	X	X	X	X
G 情報通信業	8	8	53	1,194	1,235	880	355
H 運輸業, 郵便業	43	55	1,139	17,106	14,482	10,156	3,990
I 卸売業, 小売業	530	628	3,705	76,656	74,550	52,939	16,168
J 金融業, 保険業	19	30	220	2,658	2,289
K 不動産業, 物品賃貸業	81	107	593	8,646	7,487	2,132	5,136
L 学術研究, 専門・技術サービス業	90	91	796	6,945	6,281	4,028	1,317
M 宿泊業, 飲食サービス業	346	373	2,020	9,403	8,119	2,065	3,665
N 生活関連サービス業, 娯楽業	198	212	663	7,629	7,171	4,814	1,843
O 教育, 学習支援業	43	45	425	2,856	2,673	743	177
P 医療, 福祉	98	134	2,735	17,447	15,749	172	1,060
Q 複合サービス事業	2	8	143	X	X	X	X
R サービス業(他に分類されないもの)	188	206	1,929	10,131	9,486	4,177	3,844
小浜市計	1,321	1,512	10,314	136,752	131,517
A~B 農 林 水 産 業	7	15	212	1,333	1,096	68	160
C 鉱業, 採石業, 砂利採取業	-	-	-	-	-	-	-
D 建設業	170	177	1,007	15,783	15,453	8,084	6,024
E 製造業	143	178	2,671	46,126	45,770	35,337	9,200
F 電気・ガス・熱供給・水道業	-	-	-	-	-	-	-
G 情報通信業	5	5	57	724	663	170	475
H 運輸業, 郵便業	9	12	191	1,237	1,231	313	910
I 卸売業, 小売業	365	427	2,139	41,992	40,358	25,627	7,938
J 金融業, 保険業	13	21	166	2,795	2,412
K 不動産業, 物品賃貸業	54	54	140	632	551	91	319
L 学術研究, 専門・技術サービス業	55	62	365	2,683	2,435	1,139	1,077
M 宿泊業, 飲食サービス業	177	189	1,141	5,050	4,603	1,321	1,869
N 生活関連サービス業, 娯楽業	125	129	345	2,609	2,321	358	583
O 教育, 学習支援業	31	36	151	600	414	9	83
P 医療, 福祉	56	62	998	6,107	5,258	35	779
Q 複合サービス事業	4	37	428	7,707	7,632	-	-
R サービス業(他に分類されないもの)	107	108	303	1,374	1,320	519	355

(注1) 「J 金融業, 保険業」および「会社以外の法人」は「経常収益」を合算している。

(注2) 「J 金融業, 保険業」および「会社以外の法人」は「経常費用」を合算している。そのため、「売上原価」等は「・・・」で表章している。

(注3) 「会社企業」のみ(「J 金融業, 保険業」を除く)。

(注4) 「個人」を除く。

(注5) 「J62 銀行業」および「J63 協同組織金融業」ならびに「個人」を除く。

給与総額	福利厚生費(注4)	動産・不動産賃借料	減価償却費	租税公課	外注費(注4)	支払利息等(注5)	付加価値額	設備投資額	
								有形固定資産(土地を除く)	無形固定資産(ソフトウェアのみ)
(百万円)									
X	X	X	X	X	X	X	X	X	X
750	80	58	82	30	1,078	559	1,095	95	0
107	9	1	56	6	150	4	109	67	3
29,473	4,359	2,543	2,510	1,397	83,433	1,683	38,283	1,026	30
61,083	8,704	4,483	12,397	2,927	36,332	3,308	79,703	10,822	274
X	X	X	X	X	X	X	X	X	X
14,106	1,996	1,146	2,834	378	3,507	107	17,282	766	230
12,404	1,680	861	2,146	552	9,318	300	13,753	1,383	16
108,812	10,671	12,718	8,237	3,429	13,262	3,146	155,144	6,652	241
18,256	3,339	1,365	2,340	1,359	3,683	50	34,166	597	386
5,654	497	1,487	2,382	1,310	1,149	1,117	12,472	1,140	2
10,845	1,410	1,106	626	566	1,965	122	13,862	248	29
10,647	910	2,531	1,432	593	181	257	19,384	618	13
9,686	1,036	1,729	2,877	812	1,076	433	16,683	4,206	6
20,767	4,054	732	4,658	182	2,545	334	20,829	6,203	44
48,822	5,024	2,780	5,570	901	3,769	835	58,111	5,251	513
2,547	455	150	372	233	56	217	3,272	6,455	4
22,269	2,337	1,086	1,676	708	3,960	253	26,333	3,275	42
X	X	X	X	X	X	X	X	X	X
1	-	1	3	1	6	0	8	-	-
X	X	X	X	X	X	X	X	X	X
12,519	1,770	1,837	779	572	35,496	664	15,128	584	7
9,458	1,500	722	4,787	377	4,414	446	15,532	3,754	5
X	X	X	X	X	X	X	X	X	X
186	43	30	223	21	223	1	165	72	17
4,469	694	644	638	277	2,971	101	7,370	362	5
8,073	983	1,150	796	459	1,093	496	10,637	277	12
891	216	38	86	47	157	1	1,308	62	0
1,986	130	322	765	238	125	282	3,382	266	-
2,551	463	192	95	66	1,981	53	3,281	22	1
2,269	108	611	383	143	149	78	3,696	159	4
944	60	300	325	99	76	102	1,501	303	10
1,189	226	46	483	24	135	0	1,396	211	54
8,831	665	421	624	166	526	136	10,695	931	10
X	X	X	X	X	X	X	X	X	X
3,627	380	142	180	147	1,452	52	4,419	120	1
22,143	3,375	1,841	3,034	872	7,208	709	28,248	2,572	45
222	47	19	63	10	24	7	469	39	1
-	-	-	-	-	-	-	-	-	-
2,692	404	173	249	90	4,297	94	3,113	675	1
6,493	1,125	618	750	173	1,517	169	7,022	841	14
-	-	-	-	-	-	-	-	-	-
201	36	9	90	3	11	8	265	3	5
535	62	13	64	20	122	14	561	11	-
3,970	574	346	626	208	295	169	5,812	313	7
684	172	40	74	24	163	0	1,090	78	5
169	20	20	83	28	4	7	277	10	-
1,031	140	72	70	46	494	49	1,325	21	2
1,213	96	121	288	76	35	90	1,735	149	0
433	32	57	173	30	3	19	751	50	4
223	18	40	54	6	1	6	415	10	-
2,773	155	202	254	97	179	68	3,719	89	5
1,132	438	87	165	44	-	4	1,251	255	1
372	56	24	31	17	63	5	443	28	0

企 業 産 業 大 分 類	企業等数	事業所数	従業者数	売上 (収入) 金額(注1)	費用総額 (注2)	売上原価	販売費及 び一般管 理費(注3)
				(人)			
大野市計	1,490	1,635	10,931	X	X
A~B 農 林 水 産 業	27	29	610	2,074	1,948	136	160
C 鉱業, 採石業, 砂利採取業	1	1	3	X	X	X	X
D 建設業	280	288	1,623	22,615	21,711	13,887	6,406
E 製造業	170	183	1,917	28,121	27,782	23,168	3,685
F 電気・ガス・熱供給・水道業	-	-	-	-	-	-	-
G 情報通信業	1	1	7	X	X	X	X
H 運輸業, 郵便業	21	21	226	1,768	1,748	583	1,148
I 卸売業, 小売業	365	409	2,264	32,717	31,171	20,105	6,851
J 金融業, 保険業	7	20	266	2,838	2,198
K 不動産業, 物品賃貸業	20	22	88	1,032	1,092	64	606
L 学術研究, 専門・技術サービス業	51	53	205	1,092	1,067	291	533
M 宿泊業, 飲食サービス業	173	174	865	2,740	2,192	400	710
N 生活関連サービス業, 娯楽業	155	155	335	1,229	844	166	327
O 教育, 学習支援業	29	30	80	185	144	-	27
P 医療, 福祉	65	99	1,390	8,493	7,413	-	-
Q 複合サービス事業	3	27	622	7,272	7,153	-	-
R サービス業(他に分類されないもの)	122	123	430	2,101	1,981	199	657
勝山市	933	1,005	7,192	X	X
A~B 農 林 水 産 業	8	8	54	318	287	26	43
C 鉱業, 採石業, 砂利採取業	-	-	-	-	-	-	-
D 建設業	145	151	738	10,134	9,861	6,829	2,220
E 製造業	144	158	2,184	25,011	23,846	17,849	5,369
F 電気・ガス・熱供給・水道業	-	-	-	-	-	-	-
G 情報通信業	3	4	34	235	182	141	39
H 運輸業, 郵便業	13	13	140	1,054	922	400	497
I 卸売業, 小売業	245	280	1,149	17,572	16,011	9,762	2,334
J 金融業, 保険業	8	8	16	56	41
K 不動産業, 物品賃貸業	16	16	42	374	361	27	218
L 学術研究, 専門・技術サービス業	18	20	66	380	328	109	113
M 宿泊業, 飲食サービス業	108	109	419	1,467	1,201	218	290
N 生活関連サービス業, 娯楽業	88	95	479	16,634	16,411	13,956	2,140
O 教育, 学習支援業	19	19	80	241	222	2	28
P 医療, 福祉	49	55	1,510	12,730	11,374	147	164
Q 複合サービス事業	2	2	4	X	X	X	X
R サービス業(他に分類されないもの)	67	67	277	1,105	1,017	326	212
鯖江市計	2,771	3,108	24,271	337,213	322,811
A~B 農 林 水 産 業	10	10	102	882	975	521	179
C 鉱業, 採石業, 砂利採取業	-	-	-	-	-	-	-
D 建設業	246	258	1,392	21,498	20,469	13,893	4,037
E 製造業	1,001	1,077	10,300	155,421	152,084	117,799	29,767
F 電気・ガス・熱供給・水道業	-	-	-	-	-	-	-
G 情報通信業	12	15	238	3,758	3,500	2,726	752
H 運輸業, 郵便業	28	31	565	5,325	4,917	3,485	1,357
I 卸売業, 小売業	577	706	4,584	81,187	75,855	49,856	19,105
J 金融業, 保険業	20	22	194	643	1,094
K 不動産業, 物品賃貸業	70	78	301	3,242	3,079	1,880	1,076
L 学術研究, 専門・技術サービス業	87	103	420	3,003	2,659	913	685
M 宿泊業, 飲食サービス業	212	241	1,799	6,654	5,952	1,895	2,574
N 生活関連サービス業, 娯楽業	195	206	670	31,689	30,796	26,551	3,617
O 教育, 学習支援業	63	64	141	312	243	4	118
P 医療, 福祉	131	155	2,846	18,534	16,357	20	246
Q 複合サービス事業	3	24	235	1,687	1,611	-	-
R サービス業(他に分類されないもの)	116	118	484	3,378	3,220	844	679

給与総額	福利厚生費(注4)	動産・不動産賃借料	減価償却費	租税公課	外注費(注4)	支払利息等(注5)	付加価値額	設備投資額	
								有形固定資産(土地を除く)	無形固定資産(ソフトウェアのみ)
(百万円)									
X	X	X	X	X	X	X	X	X	X
302	39	126	72	17	192	6	445	342	0
X	X	X	X	X	X	X	X	X	X
4,333	540	275	458	307	4,077	171	5,544	112	0
5,057	722	488	781	257	2,715	148	5,653	863	3
-	-	-	-	-	-	-	-	-	-
X	X	X	X	X	X	X	X	X	X
534	100	115	183	22	91	58	576	58	-
3,703	331	662	571	234	298	84	5,483	91	8
1,007	225	12	101	23	168	1	1,671	34	9
157	57	178	253	85	10	30	183	6	-
408	57	34	51	51	178	46	484	29	-
695	128	72	96	57	31	19	1,300	39	1
205	13	29	61	20	102	1	610	21	1
73	18	5	10	3	-	-	117	0	-
3,937	407	134	400	26	82	15	5,042	194	3
1,140	211	52	230	38	23	33	1,296	238	-
542	99	42	31	38	70	6	700	10	0
X	X	X	X	X	X	X	X	X	X
49	6	54	7	1	1	2	81	26	-
-	-	-	-	-	-	-	-	-	-
1,704	216	97	187	72	2,888	48	2,049	103	7
5,460	845	493	950	203	2,131	159	6,827	283	3
-	-	-	-	-	-	-	-	-	-
111	15	7	1	1	26	1	165	2	0
346	35	16	71	23	103	10	501	51	-
1,779	193	152	202	140	124	71	3,480	243	0
18	3	2	3	1	-	-	34	2	-
76	7	25	70	24	0	18	113	3	-
110	10	10	16	14	15	2	176	-	-
278	14	30	73	34	5	1	578	11	-
702	41	36	893	77	2	53	1,002	4	1
47	0	6	138	2	4	0	68	57	-
5,326	717	212	786	96	390	106	6,778	178	14
X	X	X	X	X	X	X	X	X	X
284	31	28	24	14	23	2	387	-	0
65,963	7,244	4,576	9,708	2,385	28,624	2,292	82,750	6,354	111
138	7	28	24	5	5	2	50	5	0
-	-	-	-	-	-	-	-	-	-
3,703	629	239	353	207	4,349	136	4,940	521	9
35,284	3,781	1,335	5,714	1,028	18,811	1,035	39,649	2,761	75
-	-	-	-	-	-	-	-	-	-
883	69	132	18	8	931	10	1,149	-	-
1,507	196	103	212	67	1,488	58	1,982	144	0
9,117	1,114	1,374	852	416	1,746	701	14,865	302	7
635	90	35	14	10	14	3	194	25	-
512	54	113	172	115	165	36	790	69	-
1,022	89	75	96	42	307	12	1,408	47	5
1,621	107	316	198	110	37	39	2,433	80	2
1,233	149	383	1,037	102	17	146	2,227	1,163	-
92	7	21	18	6	2	1	166	8	0
8,389	602	331	754	190	181	103	10,756	1,024	9
907	271	11	147	25	-	0	1,008	-	-
920	79	80	99	54	571	10	1,133	205	4

企 業 産 業 大 分 類	企業等数	事業所数	従業者数	売上 (収入)	費用総額 (注2)	売上原価	販売費及 び一般管 理費(注3)
				金額(注1)			
あわらし計	1,015	1,087	10,269	X	X
A~B 農 林 水 産 業	18	20	246	1,044	1,364	267	102
C 鉱業, 採石業, 砂利採取業	1	1	4	X	X	X	X
D 建設業	134	135	620	9,245	8,582	5,789	1,908
E 製造業	135	169	2,983	82,685	72,812	59,826	12,515
F 電気・ガス・熱供給・水道業	-	-	-	-	-	-	-
G 情報通信業	2	3	12	X	X	X	X
H 運輸業, 郵便業	22	25	1,800	20,310	19,504	6,481	12,973
I 卸売業, 小売業	228	240	1,330	23,302	22,452	15,432	4,884
J 金融業, 保険業	7	8	27	169	157
K 不動産業, 物品賃貸業	15	15	27	229	179	4	129
L 学術研究, 専門・技術サービス業	28	28	72	443	384	43	144
M 宿泊業, 飲食サービス業	167	170	1,431	10,536	9,342	2,752	5,451
N 生活関連サービス業, 娯楽業	110	116	488	17,835	17,465	14,549	2,602
O 教育, 学習支援業	25	25	62	198	187	32	129
P 医療, 福祉	42	47	877	6,701	5,424	306	44
Q 複合サービス事業	4	4	10	35	28	-	-
R サービス業(他に分類されないもの)	77	81	280	2,346	2,122	384	1,294
越前市	3,614	4,199	34,381	X	X
A~B 農 林 水 産 業	19	19	202	1,118	1,194	191	184
C 鉱業, 採石業, 砂利採取業	1	1	9	X	X	X	X
D 建設業	466	497	2,657	51,194	47,795	34,646	10,740
E 製造業	675	754	14,513	309,474	279,807	247,052	29,838
F 電気・ガス・熱供給・水道業	1	1	11	X	X	X	X
G 情報通信業	13	13	114	2,218	2,031	1,152	876
H 運輸業, 郵便業	44	69	1,182	13,723	13,584	8,392	5,158
I 卸売業, 小売業	920	1,183	6,427	166,220	156,393	119,788	27,882
J 金融業, 保険業	27	44	232	4,363	3,954
K 不動産業, 物品賃貸業	104	116	408	4,400	4,032	1,254	2,478
L 学術研究, 専門・技術サービス業	121	137	654	5,769	5,236	2,785	1,154
M 宿泊業, 飲食サービス業	363	397	1,890	7,432	6,134	1,363	2,222
N 生活関連サービス業, 娯楽業	302	306	721	3,806	3,088	1,376	602
O 教育, 学習支援業	84	88	230	836	745	-	18
P 医療, 福祉	163	208	3,644	24,982	21,783	173	1,075
Q 複合サービス事業	4	44	363	8,121	8,314	-	-
R サービス業(他に分類されないもの)	307	322	1,124	11,476	10,785	5,877	3,458
坂井市	2,889	3,335	29,194	X	X
A~B 農 林 水 産 業	25	26	229	2,972	2,846	1,303	1,117
C 鉱業, 採石業, 砂利採取業	-	-	-	-	-	-	-
D 建設業	417	431	2,421	38,060	36,170	24,079	10,071
E 製造業	575	638	7,563	126,036	119,324	88,413	26,526
F 電気・ガス・熱供給・水道業	2	2	15	X	X	X	X
G 情報通信業	16	24	472	7,424	6,605	4,584	2,013
H 運輸業, 郵便業	46	55	1,012	12,385	11,834	6,614	5,185
I 卸売業, 小売業	687	883	10,256	208,033	199,013	153,930	37,707
J 金融業, 保険業	15	15	34	137	109
K 不動産業, 物品賃貸業	59	61	162	1,710	1,503	203	1,010
L 学術研究, 専門・技術サービス業	86	88	369	3,526	3,169	499	905
M 宿泊業, 飲食サービス業	268	276	1,408	5,600	4,666	1,163	1,663
N 生活関連サービス業, 娯楽業	282	350	1,042	7,836	7,100	1,718	4,450
O 教育, 学習支援業	66	70	176	752	582	23	26
P 医療, 福祉	127	146	2,529	17,567	14,757	17	301
Q 複合サービス事業	10	52	682	14,645	14,203	-	-
R サービス業(他に分類されないもの)	208	218	824	5,676	5,417	2,087	1,400

給与総額	福利厚生費(注4)	動産・不動産賃借料	減価償却費	租税公課	外注費(注4)	支払利息等(注5)	付加価値額	設備投資額	
								有形固定資産(土地を除く)	無形固定資産(ソフトウェアのみ)
(百万円)									
X	X	X	X	X	X	X	X	X	X
346	405	95	106	17	89	5	43	121	2
X	X	X	X	X	X	X	X	X	X
1,327	129	107	145	73	2,123	29	2,062	83	1
12,242	2,708	744	4,081	398	7,935	112	22,512	3,547	50
-	-	-	-	-	-	-	-	-	-
X	X	X	X	X	X	X	X	X	X
3,344	436	44	1,025	298	1,342	124	4,449	625	80
2,214	270	143	330	241	115	73	3,305	132	7
52	21	8	3	3	-	0	67	-	-
22	0	53	29	27	7	18	99	10	-
180	14	6	17	14	24	1	253	6	14
2,069	273	168	633	330	201	448	3,594	98	7
1,238	77	137	611	138	37	50	1,747	42	0
102	14	7	12	7	-	-	120	18	-
3,033	420	124	360	43	77	27	4,353	147	-
6	1	1	0	2	-	-	15	-	-
490	41	16	118	44	43	20	758	563	-
X	X	X	X	X	X	X	X	X	X
209	24	19	46	8	23	115	141	14	-
X	X	X	X	X	X	X	X	X	X
6,487	841	447	606	348	17,405	360	10,233	278	8
52,738	9,967	1,960	18,169	1,348	15,938	963	83,754	22,105	103
X	X	X	X	X	X	X	X	X	X
412	60	49	293	16	253	6	616	330	32
4,124	684	357	605	357	2,172	139	4,620	737	4
13,220	2,064	4,420	1,815	992	990	368	24,040	939	380
926	172	56	124	42	84	10	1,377	17	-
1,173	116	243	518	205	210	188	1,746	188	7
1,774	242	86	128	87	868	17	2,394	128	2
1,766	125	358	343	106	60	59	3,170	91	1
612	34	128	195	49	73	19	1,380	126	0
254	44	17	12	8	215	-	353	12	-
11,841	1,282	417	1,053	166	428	154	15,206	1,157	6
1,334	435	87	191	53	28	6	1,194	113	-
2,257	403	187	312	106	601	33	3,054	319	1
X	X	X	X	X	X	X	X	X	X
463	46	77	225	34	39	23	622	160	0
-	-	-	-	-	-	-	-	-	-
6,292	930	433	814	414	8,847	247	8,596	328	6
23,702	3,449	1,550	4,284	1,103	12,718	864	31,516	2,841	227
X	X	X	X	X	X	X	X	X	X
2,163	323	144	428	38	518	10	3,020	215	596
3,630	617	221	650	182	1,454	78	4,363	418	18
17,943	2,052	1,873	4,187	1,150	983	617	28,113	2,748	42
55	5	3	6	2	-	0	85	-	-
294	25	96	218	133	17	78	633	67	-
972	109	58	122	72	318	9	1,402	104	18
1,289	72	174	265	111	31	32	2,335	262	5
1,846	168	945	632	180	130	797	2,761	384	0
194	2	16	32	12	3	0	375	401	0
7,738	774	288	893	138	221	65	10,687	377	2
2,335	443	135	398	56	216	2	2,833	40	1
1,861	293	78	156	65	427	16	2,184	52	1

企業産業大分類	企業等数	事業所数	従業者数	売上 (収入) 金額(注1)	費用総額 (注2)	売上原価	販売費及 び一般管 理費(注3)
				(人)			
永平寺町	675	730	4,568	X	X
A~B 農 林 水 産 業	7	7	154	236	299	16	5
C 鉱業, 採石業, 砂利採取業	1	1	4	X	X	X	X
D 建設業	110	118	685	12,625	11,998	9,128	1,937
E 製造業	125	130	975	13,007	11,756	7,221	3,659
F 電気・ガス・熱供給・水道業	-	-	-	-	-	-	-
G 情報通信業	2	2	9	X	X	X	X
H 運輸業, 郵便業	7	13	278	2,792	2,715	2,184	415
I 卸売業, 小売業	152	157	895	14,512	13,484	8,832	2,029
J 金融業, 保険業	2	2	4	X	X
K 不動産業, 物品賃貸業	43	43	67	283	218	2	12
L 学術研究, 専門・技術サービス業	16	16	33	112	74	20	11
M 宿泊業, 飲食サービス業	54	62	262	1,081	956	172	289
N 生活関連サービス業, 娯楽業	57	58	109	262	166	-	22
O 教育, 学習支援業	21	25	306	3,823	3,721	-	-
P 医療, 福祉	23	27	455	2,460	2,054	-	84
Q 複合サービス事業	1	8	90	X	X	X	X
R サービス業(他に分類されないもの)	54	61	242	923	841	247	183
池田町	129	135	817	X	X
A~B 農 林 水 産 業	9	10	144	532	537	39	22
C 鉱業, 採石業, 砂利採取業	-	-	-	-	-	-	-
D 建設業	28	28	165	1,756	1,654	1,302	186
E 製造業	22	23	152	1,370	1,303	971	231
F 電気・ガス・熱供給・水道業	-	-	-	-	-	-	-
G 情報通信業	1	1	5	X	X	X	X
H 運輸業, 郵便業	-	-	-	-	-	-	-
I 卸売業, 小売業	30	31	124	850	773	234	41
J 金融業, 保険業	-	-	-	-	-
K 不動産業, 物品賃貸業	-	-	-	-	-	-	-
L 学術研究, 専門・技術サービス業	2	2	3	X	X	X	X
M 宿泊業, 飲食サービス業	11	11	76	288	274	-	-
N 生活関連サービス業, 娯楽業	7	7	10	17	6	-	-
O 教育, 学習支援業	2	2	2	X	X	X	X
P 医療, 福祉	4	4	48	212	184	-	-
Q 複合サービス事業	1	4	60	X	X	X	X
R サービス業(他に分類されないもの)	12	12	28	25	32	-	-
南越前町	324	345	2,070	X	X
A~B 農 林 水 産 業	5	5	80	340	313	149	39
C 鉱業, 採石業, 砂利採取業	1	1	25	X	X	X	X
D 建設業	60	62	258	3,267	3,047	1,756	938
E 製造業	31	39	650	6,996	7,204	6,119	971
F 電気・ガス・熱供給・水道業	-	-	-	-	-	-	-
G 情報通信業	-	-	-	-	-	-	-
H 運輸業, 郵便業	4	4	33	278	274	104	170
I 卸売業, 小売業	71	73	232	2,292	2,023	677	148
J 金融業, 保険業	-	-	-	-	-
K 不動産業, 物品賃貸業	3	3	4	2	1	-	-
L 学術研究, 専門・技術サービス業	10	10	16	51	36	2	15
M 宿泊業, 飲食サービス業	54	56	224	724	608	24	54
N 生活関連サービス業, 娯楽業	30	32	106	711	696	76	108
O 教育, 学習支援業	11	11	22	41	37	-	24
P 医療, 福祉	17	20	310	1,785	1,632	4	32
Q 複合サービス事業	2	2	47	X	X	X	X
R サービス業(他に分類されないもの)	25	27	63	273	263	-	-

給与総額	福利厚生費(注4)	動産・不動産賃借料	減価償却費	租税公課	外注費(注4)	支払利息等(注5)	付加価値額	設備投資額	
								有形固定資産(土地を除く)	無形固定資産(ソフトウェアのみ)
(百万円)									
X	X	X	X	X	X	X	X	X	X
67	7	9	31	5	27	0	8	8	-
X	X	X	X	X	X	X	X	X	X
1,477	120	102	168	106	1,963	149	2,210	84	1
2,791	310	281	609	163	1,218	113	4,205	486	0
-	-	-	-	-	-	-	-	-	-
X	X	X	X	X	X	X	X	X	X
845	131	60	135	12	872	43	934	32	-
1,132	200	91	251	129	732	109	2,289	174	12
X	X	X	X	X	X	X	X	X	X
18	-	3	92	21	0	6	103	28	-
23	2	2	4	4	3	-	64	3	0
212	4	42	42	30	-	4	367	101	1
50	0	5	22	4	-	0	151	17	0
1,807	268	49	251	14	347	19	1,922	891	-
1,237	69	14	153	8	24	21	1,650	166	1
X	X	X	X	X	X	X	X	X	X
201	23	16	50	16	38	25	299	88	-
X	X	X	X	X	X	X	X	X	X
149	22	13	14	4	82	4	148	28	2
-	-	-	-	-	-	-	-	-	-
373	33	10	30	20	330	6	494	7	5
313	61	16	70	9	150	24	389	6	-
-	-	-	-	-	-	-	-	-	-
X	X	X	X	X	X	X	X	X	X
-	-	-	-	-	-	-	-	-	-
137	15	8	20	9	2	0	224	5	-
-	-	-	-	-	-	-	-	-	-
-	-	-	-	-	-	-	-	-	-
X	X	X	X	X	X	X	X	X	X
86	12	2	10	9	1	-	109	12	0
2	-	0	0	0	-	-	13	-	-
X	X	X	X	X	X	X	X	X	X
93	8	4	11	1	8	-	120	1	1
X	X	X	X	X	X	X	X	X	X
8	0	-	1	1	-	-	2	-	3
X	X	X	X	X	X	X	X	X	X
128	13	5	29	2	3	1	157	9	-
X	X	X	X	X	X	X	X	X	X
558	90	31	63	33	1,089	29	811	25	0
1,783	252	78	268	76	860	58	1,652	36	3
-	-	-	-	-	-	-	-	-	-
-	-	-	-	-	-	-	-	-	-
94	3	3	33	15	-	5	113	-	-
164	4	6	47	25	2	3	458	28	0
-	-	-	-	-	-	-	-	-	-
-	-	-	0	0	-	-	1	-	-
11	1	1	4	2	4	0	27	1	3
105	5	11	54	14	1	0	234	16	2
166	15	17	22	7	131	3	188	7	-
10	3	2	1	1	0	-	15	2	-
896	95	29	50	7	13	2	1,057	14	0
X	X	X	X	X	X	X	X	X	X
54	10	1	3	2	14	2	66	-	-

企業産業大分類	企業等数	事業所数	従業者数	売上 (収入) 金額(注1)	費用総額 (注2)	売上原価	販売費及 び一般管 理費(注3)
越前町	1,009	1,055	5,493	X	X
A~B 農 林 水 産 業	12	12	152	538	457	30	107
C 鉱業, 採石業, 砂利採取業	1	1	2	X	X	X	X
D 建設業	189	194	766	14,292	14,051	10,916	2,019
E 製造業	197	206	1,427	23,684	22,063	16,459	4,595
F 電気・ガス・熱供給・水道業	-	-	-	-	-	-	-
G 情報通信業	-	-	-	-	-	-	-
H 運輸業, 郵便業	12	12	54	520	496	336	126
I 卸売業, 小売業	237	245	1,032	11,417	10,575	4,879	2,066
J 金融業, 保険業	3	3	10	43	30
K 不動産業, 物品賃貸業	11	11	21	218	211	102	106
L 学術研究, 専門・技術サービス業	14	15	32	151	119	31	27
M 宿泊業, 飲食サービス業	121	122	659	3,050	2,626	585	744
N 生活関連サービス業, 娯楽業	72	72	156	639	539	5	18
O 教育, 学習支援業	19	20	30	X	X	X	X
P 医療, 福祉	35	39	748	4,729	4,311	-	18
Q 複合サービス事業	2	15	221	X	X	X	X
R サービス業(他に分類されないもの)	84	88	183	1,271	1,291	196	436
美浜町	421	446	2,273	X	X
A~B 農 林 水 産 業	3	3	15	99	103	21	10
C 鉱業, 採石業, 砂利採取業	1	1	2	X	X	X	X
D 建設業	64	68	411	5,880	5,606	3,916	1,408
E 製造業	31	31	280	2,589	2,567	1,837	638
F 電気・ガス・熱供給・水道業	-	-	-	-	-	-	-
G 情報通信業	1	1	17	X	X	X	X
H 運輸業, 郵便業	4	4	27	177	157	101	31
I 卸売業, 小売業	100	107	469	7,376	6,921	4,131	1,183
J 金融業, 保険業	-	-	-	-	-
K 不動産業, 物品賃貸業	5	6	18	136	122	12	109
L 学術研究, 専門・技術サービス業	7	7	44	2,155	2,050	1,671	374
M 宿泊業, 飲食サービス業	92	95	401	1,857	1,609	341	756
N 生活関連サービス業, 娯楽業	41	42	107	787	700	405	183
O 教育, 学習支援業	6	6	7	9	6	-	-
P 医療, 福祉	18	26	193	989	876	0	62
Q 複合サービス事業	-	-	-	-	-	-	-
R サービス業(他に分類されないもの)	48	49	282	1,288	1,277	535	397
高浜町	382	428	2,903	X	X
A~B 農 林 水 産 業	3	3	35	120	122	61	61
C 鉱業, 採石業, 砂利採取業	-	-	-	-	-	-	-
D 建設業	52	59	427	6,042	5,993	4,449	1,279
E 製造業	19	21	250	3,058	3,103	2,499	502
F 電気・ガス・熱供給・水道業	-	-	-	-	-	-	-
G 情報通信業	-	-	-	-	-	-	-
H 運輸業, 郵便業	4	6	91	731	709	373	232
I 卸売業, 小売業	76	83	449	6,022	5,823	3,459	1,291
J 金融業, 保険業	-	-	-	-	-
K 不動産業, 物品賃貸業	7	22	143	1,819	1,447	837	590
L 学術研究, 専門・技術サービス業	11	12	84	691	677	334	297
M 宿泊業, 飲食サービス業	118	123	569	1,835	1,677	137	514
N 生活関連サービス業, 娯楽業	36	37	89	304	230	17	28
O 教育, 学習支援業	9	9	21	69	46	1	27
P 医療, 福祉	10	10	229	1,813	1,735	-	-
Q 複合サービス事業	2	5	38	X	X	X	X
R サービス業(他に分類されないもの)	35	38	478	3,702	2,998	1,130	1,653

給与総額	福利厚生費(注4)	動産・不動産賃借料	減価償却費	租税公課	外注費(注4)	支払利息等(注5)	付加価値額	設備投資額	
								有形固定資産(土地を除く)	無形固定資産(ソフトウェアのみ)
(百万円)									
X	X	X	X	X	X	X	X	X	X
183	12	3	29	7	9	7	271	44	-
X	X	X	X	X	X	X	X	X	X
1,849	317	503	310	114	5,213	74	2,203	405	1
3,535	451	163	716	191	2,660	196	5,347	498	13
-	-	-	-	-	-	-	-	-	-
-	-	-	-	-	-	-	-	-	-
170	13	8	22	5	6	3	199	1	-
1,126	152	93	206	94	43	42	2,062	41	1
23	0	0	1	1	-	0	37	-	-
30	1	7	20	13	-	1	50	2	-
35	4	2	14	6	8	1	73	2	0
552	15	28	163	113	-	165	1,089	27	3
161	26	5	15	10	42	0	271	3	-
X	X	X	X	X	X	X	X	X	X
2,425	131	28	332	25	169	10	2,868	35	1
X	X	X	X	X	X	X	X	X	X
264	40	22	40	12	18	8	255	-	-
X	X	X	X	X	X	X	X	X	X
34	4	4	8	1	1	0	31	16	-
X	X	X	X	X	X	X	X	X	X
946	124	46	77	45	1,514	47	1,265	32	3
632	73	31	124	26	30	18	679	11	2
-	-	-	-	-	-	-	-	-	-
X	X	X	X	X	X	X	X	X	X
64	3	5	2	2	6	3	85	-	-
684	82	88	130	57	206	33	1,197	18	-
-	-	-	-	-	-	-	-	-	-
32	2	23	20	5	-	8	52	4	5
660	120	173	156	22	534	335	787	69	12
272	53	55	166	44	6	17	564	28	1
117	7	14	32	7	1	5	211	23	0
0	-	0	0	0	-	-	3	2	-
468	44	15	49	5	10	1	585	9	0
-	-	-	-	-	-	-	-	-	-
431	57	13	7	7	207	3	449	-	-
X	X	X	X	X	X	X	X	X	X
23	8	2	3	1	-	1	21	11	-
-	-	-	-	-	-	-	-	-	-
1,055	192	105	165	48	1,890	73	1,152	5	-
610	86	72	120	56	148	22	620	259	-
-	-	-	-	-	-	-	-	-	-
-	-	-	-	-	-	-	-	-	-
196	49	19	34	20	211	10	239	10	-
669	78	36	136	43	30	7	910	36	2
-	-	-	-	-	-	-	-	-	-
325	85	125	141	16	347	9	712	82	-
174	18	17	11	16	124	10	204	1	-
321	25	61	223	41	1	15	520	86	1
54	2	8	23	7	1	1	134	5	-
25	-	3	1	0	-	-	48	0	-
849	156	8	85	10	94	6	937	17	3
X	X	X	X	X	X	X	X	X	X
674	211	43	209	26	692	13	1,405	30	-

企業産業大分類	企業等数	事業所数	従業者数	売上 (収入) 金額(注1)	費用総額 (注2)	売上原価	販売費及 び一般管 理費(注3)
			(人)	(百万円)			
おおい町計	321	355	1,884	X	X
A～B 農 林 水 産 業	9	9	71	330	297	63	133
C 鉱業, 採石業, 砂利採取業	-	-	-	-	-	-	-
D 建設業	75	79	523	8,694	8,533	5,672	2,611
E 製造業	10	13	189	2,120	1,981	1,172	702
F 電気・ガス・熱供給・水道業	-	-	-	-	-	-	-
G 情報通信業	-	-	-	-	-	-	-
H 運輸業, 郵便業	4	4	60	432	494	258	229
I 卸売業, 小売業	60	70	300	3,740	3,551	2,345	608
J 金融業, 保険業	-	-	-	-	-
K 不動産業, 物品賃貸業	3	3	9	216	213	152	61
L 学術研究, 専門・技術サービス業	6	6	18	X	X	X	X
M 宿泊業, 飲食サービス業	59	61	209	658	498	29	118
N 生活関連サービス業, 娯楽業	38	45	152	783	636	126	392
O 教育, 学習支援業	9	9	18	47	42	-	-
P 医療, 福祉	11	14	139	694	727	-	-
Q 複合サービス事業	1	2	13	X	X	X	X
R サービス業(他に分類されないもの)	36	40	183	731	646	13	528
若狭町計	622	672	3,853	X	X
A～B 農 林 水 産 業	16	16	170	498	480	231	115
C 鉱業, 採石業, 砂利採取業	-	-	-	-	-	-	-
D 建設業	123	126	586	8,591	8,447	6,053	1,736
E 製造業	43	44	670	10,453	10,316	8,608	1,592
F 電気・ガス・熱供給・水道業	-	-	-	-	-	-	-
G 情報通信業	1	1	3	X	X	X	X
H 運輸業, 郵便業	11	11	187	1,559	1,438	455	938
I 卸売業, 小売業	151	172	756	8,797	8,337	4,741	2,153
J 金融業, 保険業	1	1	3	X	X
K 不動産業, 物品賃貸業	4	4	13	146	144	22	32
L 学術研究, 専門・技術サービス業	12	12	51	263	224	6	175
M 宿泊業, 飲食サービス業	145	145	639	2,681	2,009	322	488
N 生活関連サービス業, 娯楽業	47	55	138	1,108	1,083	295	672
O 教育, 学習支援業	11	11	14	17	11	-	-
P 医療, 福祉	15	20	414	2,538	2,253	-	-
Q 複合サービス事業	2	11	120	X	X	X	X
R サービス業(他に分類されないもの)	40	43	89	536	495	58	116

給与総額	福利厚生費(注4)	動産・不動産賃借料	減価償却費	租税公課	外注費(注4)	支払利息等(注5)	付加価値額	設備投資額	
								有形固定資産(土地を除く)	無形固定資産(ソフトウェアのみ)
(百万円)									
X	X	X	X	X	X	X	X	X	X
120	8	13	29	5	9	0	157	50	-
-	-	-	-	-	-	-	-	-	-
1,630	245	85	198	47	3,568	39	1,839	52	1
530	102	17	35	10	155	23	679	26	1
-	-	-	-	-	-	-	-	-	-
-	-	-	-	-	-	-	-	-	-
189	24	4	7	4	-	3	131	33	-
524	39	12	64	25	70	12	738	8	4
-	-	-	-	-	-	-	-	-	-
19	1	2	2	1	32	3	22	116	-
X	X	X	X	X	X	X	X	X	X
120	1	16	55	17	1	0	297	15	-
235	22	2	21	3	4	-	386	1	-
12	2	0	0	1	-	-	18	-	-
471	7	14	22	1	60	2	440	17	-
X	X	X	X	X	X	X	X	X	X
194	30	21	13	7	109	3	285	8	-
X	X	X	X	X	X	X	X	X	X
123	9	29	40	5	12	4	145	22	-
-	-	-	-	-	-	-	-	-	-
1,442	203	112	153	77	3,039	60	1,663	55	2
1,801	301	105	485	65	239	65	2,003	524	-
-	-	-	-	-	-	-	-	-	-
X	X	X	X	X	X	X	X	X	X
531	65	25	79	33	113	15	684	40	-
1,180	76	131	228	141	103	35	1,781	32	1
X	X	X	X	X	X	X	X	X	X
18	1	16	24	7	1	0	26	-	-
105	12	1	6	8	54	0	152	-	-
364	18	34	169	60	1	9	1,097	40	0
268	36	97	100	33	1	9	326	4	-
1	-	0	2	0	-	-	6	-	-
1,383	99	45	64	9	38	1	1,677	38	-
X	X	X	X	X	X	X	X	X	X
161	14	10	13	5	17	1	208	1	-

第17表 企業産業（大分類）、経営組織（3区分）別企業数、売上（収入）金額および付加価値額一県

企 業 産 業 大 分 類	総数			会社企業		
	企業数	売上 (収入) 金額		企業数	売上 (収入) 金額	
		(注1)	(注2)		(注1)	(注2)
			(百万円)		(百万円)	
福井県計	31,083	4,949,244	1,114,880	11,258	X	X
A~B 農 林 水 産 業	213	16,945	3,893	96	7,484	2,032
C 鉱業, 採石業, 砂利採取業	15	3,219	372	13	X	X
D 建設業	4,164	531,358	101,584	2,372	502,158	90,231
E 製造業	4,678	1,337,942	307,741	2,464	1,309,699	296,062
F 電気・ガス・熱供給・水道業	5	2,098	449	3	X	X
G 情報通信業	178	65,509	22,861	159	65,257	22,765
H 運輸業, 郵便業	448	121,482	40,558	327	118,376	39,845
I 卸売業, 小売業	7,584	1,917,952	260,537	3,027	1,784,036	229,464
J 金融業, 保険業	256	93,189	40,051	160	60,675	27,891
K 不動産業, 物品賃貸業	1,061	67,468	20,661	618	62,272	18,641
L 学術研究, 専門・技術サービス業	1,209	61,354	25,948	425	43,976	16,563
M 宿泊業, 飲食サービス業	3,784	102,444	42,501	645	67,278	27,941
N 生活関連サービス業, 娯楽業	2,763	149,277	30,341	319	134,463	23,197
O 教育, 学習支援業	742	56,626	25,873	62	4,468	2,294
P 医療, 福祉	1,458	241,851	134,681	80	7,617	4,448
Q 複合サービス事業	65	70,001	14,451	-	-	-
R サービス業(他に分類されないもの)	2,460	110,529	42,378	488	76,906	32,617

(注1) 「J 金融業, 保険業」および「会社以外の法人」は「経常収益」を合算している。

(注2) 「売上(収入)金額」および「付加価値額」は必要な事項の数値が得られた企業を対象として集計した。

会社以外の法人			個人		
企業数	経常収益	付加 価値額	企業数	売上 (収入) 金額	付加 価値額
	(注1)(注2)	(注2)		(注1)(注2)	(注2)
	(百万円)			(百万円)	
2,643	X	X	17,182	X	X
117	9,460	1,861	-	-	-
1	X	X	1	X	X
10	923	174	1,782	28,277	11,180
39	5,059	1,127	2,175	23,185	10,552
2	X	X	-	-	-
4	36	11	15	216	84
20	2,453	429	101	654	284
80	41,850	4,937	4,477	92,067	26,135
20	31,987	11,888	76	528	272
21	2,051	386	422	3,144	1,634
47	6,353	2,866	737	11,024	6,519
10	737	380	3,129	34,429	14,180
17	1,485	474	2,427	13,328	6,670
73	50,208	22,642	607	1,950	938
557	204,884	114,717	821	29,350	15,516
43	69,913	14,392	22	88	59
1,582	28,904	7,606	390	4,719	2,155

第18表 企業産業（中分類）、常用雇用者規模（11区分）別会社企業数、事業所数および常用雇用者数一県

産業中分類	総数			0～4人			5～9人		
	会社企業数	事業所数 (注)	常用雇用者数 (注)	会社企業数	事業所数 (注)	常用雇用者数 (注)	会社企業数	事業所数 (注)	常用雇用者数 (注)
A～R 全産業（S公務を除く）	12,489	17,145	179,637	6,923	7,158	11,265	2,292	2,572	14,964
A～B 農業、林業、漁業	101	103	491	61	61	92	26	26	165
A 農業	87	89	412	56	56	76	19	19	126
01 農林業	76	78	360	52	52	71	14	14	100
02 林業	11	11	52	4	4	5	5	5	26
B 漁業	12	12	72	3	3	9	7	7	39
03 漁業（水産養殖業を除く）	10	10	58	2	2	8	7	7	39
04 水産養殖業	2	2	14	1	1	1	-	-	-
@ 農業、林業、漁業間格付不能	2	2	7	2	2	7	-	-	-
@Z 農業、林業、漁業間格付不能	2	2	7	2	2	7	-	-	-
C～R 非農林漁業（S公務を除く）	12,388	17,042	179,146	6,862	7,097	11,173	2,266	2,546	14,799
C 鉱業、採石業、砂利採取業	13	14	65	8	8	15	4	5	29
05 鉱業、採石業、砂利採取業	13	14	65	8	8	15	4	5	29
D 建設業	2,574	2,900	18,498	1,444	1,465	2,705	600	636	3,883
06 総合工事	1,367	1,548	10,393	731	741	1,432	340	361	2,214
07 職別工事（設備工事を除く）	502	564	2,787	321	326	586	100	108	641
08 設備工事	642	725	4,881	358	364	615	146	153	953
DZ 建設業内格付不能	63	63	437	34	34	72	14	14	75
E 製造業	2,734	3,563	63,608	1,172	1,197	2,113	564	612	3,718
09 食品製造業	213	287	3,728	68	70	128	56	67	377
10 飲料・たばこ・飼料製造業	45	63	327	29	30	53	9	9	56
11 繊維・織物製造業	713	869	15,510	293	304	550	130	137	837
12 木材・木製品製造業（家具を除く）	101	105	710	63	63	116	22	24	149
13 家具・装飾品製造業	55	62	848	26	26	45	11	12	69
14 パルプ・紙・紙加工品製造業	81	94	955	30	33	59	17	19	109
15 印刷・同関連業	152	187	1,754	77	78	119	26	28	190
16 化学工業	32	50	1,373	12	13	22	2	2	11
17 石油製品・石炭製品製造業	3	3	16	1	1	1	1	1	5
18 プラスチック製品製造業	134	209	4,448	45	45	94	25	27	169
19 ゴム製品製造業	15	20	181	5	5	8	7	8	41
20 なめし革・同製品・毛皮製造業	1	1	41	-	-	-	-	-	-
21 窯業・土石製品製造業	88	187	2,128	27	29	48	24	30	160
22 鉄鋼製造業	31	33	295	12	12	24	9	9	59
23 非鉄金属製造業	24	36	585	7	7	17	6	6	48
24 金属製品製造業	200	270	3,800	89	89	155	48	50	319
25 はん用機械器具製造業	55	62	641	29	29	63	10	10	74
26 生産用機械器具製造業	194	210	2,698	99	100	201	39	39	250
27 業務用機械器具製造業	16	43	440	7	8	14	2	4	14
28 電子部品・デバイス・電子回路製造業	45	54	6,595	6	6	9	5	6	29
29 電気機械器具製造業	78	99	3,446	34	34	57	7	7	52
30 情報通信機械器具製造業	9	14	545	2	2	1	-	-	-
31 輸送用機械器具製造業	21	23	2,868	8	8	21	6	6	37
32 その他製造業	407	558	9,309	194	196	298	99	107	644
EZ 製造業内格付不能	21	24	367	9	9	10	3	4	19
F 電気・ガス・熱供給・水道業	3	3	25	1	1	1	-	-	-
33 電気	-	-	-	-	-	-	-	-	-
34 ガス	2	2	24	-	-	-	-	-	-
35 熱供給	-	-	-	-	-	-	-	-	-
36 水道	1	1	1	1	1	1	-	-	-
FZ 電気・ガス・熱供給・水道業内格付不能	-	-	-	-	-	-	-	-	-
G 情報通信業	171	276	3,467	92	92	145	24	26	154
37 通信業	8	13	199	3	3	1	1	1	7
38 放送業	12	24	474	1	1	4	2	2	15
39 情報サービス業	113	180	2,212	65	65	95	14	15	90
40 インターネット随伴サービス業	6	6	21	3	3	3	3	3	18
41 映像・音声・文字情報制作業	30	51	559	18	18	40	4	5	24
G1 制作業内格付不能	1	1	-	1	1	-	-	-	-
G2 情報サービス業内格付不能	1	1	2	1	1	2	-	-	-
H 運輸業、郵便業	372	537	11,323	81	82	159	67	71	456
42 鉄道業	5	20	214	3	3	4	-	-	-
43 道路旅客運送業	70	109	2,115	8	8	8	12	12	79
44 道路貨物運送業	244	318	7,216	59	59	133	49	53	334
45 水空運輸業	3	3	22	1	1	2	1	1	8
46 航空運輸業	-	-	-	-	-	-	-	-	-
47 倉庫業	21	38	566	5	6	4	4	4	27
48 運輸に附帯するサービス業	23	43	1,084	4	4	4	-	-	-
49 郵便業（信書便事業を含む）	3	3	68	-	-	-	-	-	-
HZ 運輸業、郵便業内格付不能	3	3	38	1	1	4	1	1	8
I 卸売業、小売業	3,379	5,381	44,266	2,089	2,211	3,383	542	683	3,498
50 各種商品卸売業	9	9	40	7	7	14	1	1	9
51 繊維・衣服等卸売業	198	240	1,183	129	133	214	34	40	216
52 飲食料品卸売業	222	294	2,968	108	117	193	46	52	286
53 建築材料、鉱物・金属材料等卸売業	293	477	4,627	177	184	335	54	64	369
54 機械器具卸売業	310	499	4,443	171	177	270	52	57	338
55 その他卸売業	264	352	2,239	165	175	259	40	49	271
56 各種商品小売業	6	51	1,087	5	5	2	-	-	-
57 繊維・衣服・身の回り品小売業	262	569	2,535	202	228	286	27	48	175
58 飲食料品小売業	413	729	10,339	201	216	317	66	85	433
59 機械器具小売業	470	708	4,610	305	315	506	81	97	501
60 その他小売業	812	1,304	9,147	538	571	893	121	170	772
61 無店舗小売業	77	106	763	54	56	63	12	12	70
I1 卸売業内格付不能	20	20	142	10	10	13	6	6	40
I2 小売業内格付不能	23	23	143	17	17	18	2	2	18
J 金融業、保険業	179	332	2,948	146	148	213	18	19	111
62 銀行業	2	140	2,346	-	-	-	-	-	-
63 協同組織金融業	-	-	-	-	-	-	-	-	-
64 クレジットカード業等非預金信用機関	13	13	17	12	12	11	1	1	6
65 金融商品取引業、商品先物取引業	7	12	112	5	5	3	-	-	-
66 補助的金融業等	1	1	17	-	-	-	-	-	-
67 保険業（保険媒介代理業を含む）	156	166	456	129	131	199	17	18	105
JZ 金融業、保険業内格付不能	-	-	-	-	-	-	-	-	-

(注)海外の事業所数、常用雇用者数を含む。

10～19人			20～29人		
会社企業数	事業所数 (注)	常用雇用 者数(注)	会社企業数	事業所数 (注)	常用雇用 者数(注)
1,637	2,154	22,217	587	923	14,028
11	11	142	1	1	26
9	9	118	1	1	26
7	7	97	1	1	26
2	2	21	-	-	-
2	2	24	-	-	-
1	1	11	-	-	-
1	1	13	-	-	-
-	-	-	-	-	-
-	-	-	-	-	-
1,626	2,143	22,075	586	922	14,002
-	-	-	1	1	21
-	-	-	1	1	21
355	414	4,731	88	127	2,116
208	233	2,808	45	61	1,070
53	68	685	15	26	353
85	104	1,113	23	35	575
9	9	125	5	5	118
445	514	6,160	179	217	4,328
46	61	658	17	22	424
3	3	43	-	-	-
133	143	1,852	53	56	1,272
9	11	128	3	3	85
7	7	105	5	6	115
16	16	212	8	10	186
28	38	372	6	10	142
6	12	85	2	2	49
1	1	10	-	-	-
25	27	345	14	21	331
-	-	-	2	3	53
-	-	-	-	-	-
18	25	257	5	7	121
5	6	70	4	5	98
5	7	79	1	1	20
30	33	438	8	11	189
7	8	92	4	5	94
22	22	281	13	13	321
2	2	32	2	4	52
6	6	73	6	7	147
10	10	143	8	9	195
-	-	-	1	1	22
4	4	49	-	-	-
59	69	800	14	18	343
3	3	36	3	3	69
2	2	24	-	-	-
-	-	-	-	-	-
2	2	24	-	-	-
-	-	-	-	-	-
-	-	-	-	-	-
20	29	269	11	14	264
1	2	11	1	2	28
3	4	37	2	2	48
12	17	165	7	9	164
-	-	-	-	-	-
4	6	56	1	1	24
-	-	-	-	-	-
-	-	-	-	-	-
95	104	1,302	42	47	994
1	1	13	-	-	-
21	24	284	8	10	194
60	64	837	26	29	611
1	1	12	-	-	-
-	-	-	-	-	-
5	5	65	1	1	26
7	9	91	3	3	69
-	-	-	3	3	68
-	-	-	1	1	26
366	608	4,951	145	298	3,458
1	1	17	-	-	-
24	40	312	7	12	155
30	41	412	11	14	276
33	44	424	7	16	166
44	67	594	9	16	221
34	42	465	12	23	284
-	-	-	-	-	-
18	60	255	6	25	136
72	108	997	29	66	704
44	74	575	14	32	335
64	129	871	41	82	987
-	-	-	5	8	112
1	1	16	2	2	41
1	1	13	2	2	41
9	14	126	2	4	43
-	-	-	-	-	-
-	-	-	-	-	-
-	-	-	-	-	-
1	1	17	-	-	-
8	13	109	2	4	43
-	-	-	-	-	-

産業中分類	30~49人			50~99人			100~299人		
	会社企業数	事業所数 (注)	常用雇用 者数(注)	会社企業数	事業所数 (注)	常用雇用 者数(注)	会社企業数	事業所数 (注)	常用雇用 者数(注)
A~R 全産業 (S公務を除く)	470	952	17,565	314	939	21,334	214	1,294	35,135
A~B 農業, 林業, 漁業	2	4	66	-	-	-	-	-	-
A 農業, 林業, 漁業	2	4	66	-	-	-	-	-	-
01 農業	2	4	66	-	-	-	-	-	-
02 林業	-	-	-	-	-	-	-	-	-
B 漁業 (水産養殖業を除く)	-	-	-	-	-	-	-	-	-
03 水産養殖業	-	-	-	-	-	-	-	-	-
04 農業, 林業, 漁業間格付不能	-	-	-	-	-	-	-	-	-
@Z 農業, 林業, 漁業間格付不能	-	-	-	-	-	-	-	-	-
C~R 非農林漁業 (S公務を除く)	468	948	17,499	314	939	21,334	214	1,294	35,135
C 鉱業, 採石業, 砂利採取業	-	-	-	-	-	-	-	-	-
05 鉱業, 採石業, 砂利採取業	-	-	-	-	-	-	-	-	-
D 建設業内格付不能	55	108	2,040	24	79	1,558	7	45	1,121
06 総合工事	22	45	791	15	48	967	5	33	767
07 職別工事 (設備工事を除く)	11	24	400	2	12	122	-	-	-
08 設備工事	21	38	802	7	19	469	2	12	354
DZ 建設業内格付不能	1	1	47	-	-	-	-	-	-
E 製造業	160	238	6,057	112	229	7,974	82	323	13,703
09 食品製造業	13	23	509	8	23	621	4	14	595
10 飲料・たばこ・飼料製造業	3	9	105	1	12	70	-	-	-
11 繊維・織物製造業	42	66	1,624	36	61	2,683	23	57	4,002
12 木材・木製品製造業 (家具を除く)	3	3	117	-	-	-	1	1	115
13 家具・装備品製造業	3	3	106	1	1	64	2	7	344
14 パルプ・紙・紙加工品製造業	9	15	332	1	1	57	-	-	-
15 印刷・同関連業	9	18	357	3	8	180	3	7	394
16 化学工業	1	1	41	5	9	370	4	11	795
17 石油製品・石炭製品製造業	-	-	-	-	-	-	-	-	-
18 プラスチック製品製造業	5	6	181	8	12	545	10	40	1,706
19 ゴム製品製造業	-	-	-	1	4	79	-	-	-
20 なめし革・同製品・毛皮製造業	1	1	41	-	-	-	-	-	-
21 窯業・土石製品製造業	5	8	184	4	13	297	4	70	721
22 鉄鋼製造業	1	1	44	-	-	-	-	-	-
23 非鉄金属製造業	1	2	48	3	8	206	1	5	167
24 金属製品製造業	11	21	404	6	16	401	7	38	1,336
25 はん用機械器具製造業	3	3	129	1	2	82	1	5	107
26 生産用機械器具製造業	11	14	372	8	10	569	-	-	-
27 業務用機械器具製造業	1	1	39	-	-	-	2	24	289
28 電子部品・デバイス・電子回路製造業	8	9	298	5	6	307	5	5	861
29 電気機械器具製造業	8	8	287	3	4	202	5	15	778
30 情報通信機械器具製造業	3	6	128	1	1	59	2	4	335
31 輸送用機械器具製造業	1	1	39	-	-	-	1	3	151
32 その他製造業内格付不能	16	17	587	17	38	1,182	6	14	859
EZ 製造業内格付不能	2	2	85	-	-	-	1	3	148
F 電気・ガス・熱供給・水道業	-	-	-	-	-	-	-	-	-
33 電気	-	-	-	-	-	-	-	-	-
34 ガス	-	-	-	-	-	-	-	-	-
35 熱供給	-	-	-	-	-	-	-	-	-
36 水道	-	-	-	-	-	-	-	-	-
FZ 電気・ガス・熱供給・水道業内格付不能	-	-	-	-	-	-	-	-	-
G 情報通信業	8	15	312	6	15	339	8	26	1,180
37 情報通信業	1	4	31	-	-	-	1	1	121
38 放送	1	1	30	1	2	53	2	12	287
39 情報サービス業	5	8	213	4	8	232	5	13	772
40 インターネット随伴サービス業	-	-	-	-	-	-	-	-	-
41 映像・音声・文字情報制作業	1	2	38	1	5	54	-	-	-
G1 通信業, 放送業, 映像・音声・文字情報制作業内格付不能	-	-	-	-	-	-	-	-	-
G2 情報サービス業, インターネット随伴サービス業内格付不能	-	-	-	-	-	-	-	-	-
H 運輸業, 郵便業	40	64	1,499	26	41	1,670	16	87	2,466
42 鉄道	-	-	-	-	-	-	1	16	197
43 道路旅客運送業	7	13	254	12	17	745	1	14	225
44 道路貨物運送業	26	38	974	11	20	744	10	30	1,435
45 水運	-	-	-	-	-	-	-	-	-
46 航空運送業	-	-	-	-	-	-	-	-	-
47 航空運送業	3	9	113	1	2	70	2	11	261
48 運輸に付帯するサービス業	4	4	158	2	2	111	2	16	348
49 郵便業 (信書便事業を含む)	-	-	-	-	-	-	-	-	-
HZ 運輸業, 郵便業内格付不能	-	-	-	-	-	-	-	-	-
I 卸売業, 小売業	112	326	4,201	63	284	4,207	47	463	8,234
50 各種商品卸売業	-	-	-	-	-	-	-	-	-
51 繊維・衣服等卸売業	2	2	65	1	5	75	1	8	146
52 飲食料品卸売業	15	38	589	7	13	449	5	19	763
53 建築材料, 鉱物・金属材料等卸売業	5	8	185	9	41	607	5	45	890
54 機械器具卸売業	18	55	683	8	27	523	6	48	1,019
55 その他卸売業	5	18	182	6	38	401	2	7	377
56 各種商品小売業	-	-	-	-	-	-	-	-	-
57 繊維・衣服・身の回り品小売業	6	37	206	1	7	67	1	22	209
58 飲食料品小売業	17	56	634	13	36	824	12	102	1,904
59 機械器具小売業	11	30	410	4	20	252	10	103	1,729
60 その他小売業	30	79	1,154	10	77	728	4	100	968
61 無店舗小売業	2	2	61	3	19	228	1	9	229
I1 卸売業内格付不能	1	1	32	-	-	-	-	-	-
I2 小売業内格付不能	-	-	-	1	1	53	-	-	-
J 金融業, 保険業	-	-	-	2	7	109	-	-	-
62 銀行	-	-	-	-	-	-	-	-	-
63 協同組織金融	-	-	-	-	-	-	-	-	-
64 クレジットカード業等非預金信用機関	-	-	-	-	-	-	-	-	-
65 金融商品取引業, 商品先物取引業	-	-	-	2	7	109	-	-	-
66 補助的金融業等	-	-	-	-	-	-	-	-	-
67 保険業 (保険媒介代理業等を含む)	-	-	-	-	-	-	-	-	-
JZ 金融業, 保険業内格付不能	-	-	-	-	-	-	-	-	-

産業中分類	総数			1～4人			5～9人		
	企業数	事業所数 (注)	常用雇用 者数(注)	企業数	事業所数 (注)	常用雇用 者数(注)	企業数	事業所数 (注)	常用雇用 者数(注)
K 不動産業，物品賃貸業	688	808	2,326	607	615	456	30	34	191
68 不動産取引業	178	186	358	166	166	141	3	3	18
69 不動産賃貸業・管理業	409	436	903	377	383	229	11	12	66
K1 不動産業内格付不能	14	14	14	14	14	14	-	-	-
70 物品賃貸業	87	172	1,051	50	52	72	16	19	107
L 学術研究，専門・技術サービス業	462	568	3,113	316	329	414	76	85	519
71 学術・開発研究機関	6	6	34	5	5	9	-	-	-
72 専門サービス業	111	116	433	82	82	101	21	22	146
73 広告業	39	52	288	22	22	29	6	10	39
74 技術サービス業	300	388	2,340	203	216	272	47	51	319
LZ 学術研究，専門・技術サービス業内格付不能	6	6	18	4	4	3	2	2	15
M 宿泊業，飲食サービス業	741	1,112	10,966	364	376	627	140	156	926
75 宿泊業	188	223	2,994	81	83	121	33	33	224
76 飲食店	497	783	7,226	253	261	456	96	111	626
77 持ち帰り・配達飲食サービス業	39	88	699	15	16	24	10	11	70
M2 飲食店，持ち帰り・配達飲食サービス業内格付不能	17	18	47	15	16	26	1	1	6
N 生活関連サービス業，娯楽業	383	712	6,351	208	234	340	67	76	439
78 洗濯・理容・美容・浴場業	204	412	2,464	120	143	188	31	33	189
79 その他の生活関連サービス業	101	148	1,962	58	60	100	21	26	141
80 娯楽業	78	152	1,925	30	31	52	15	17	109
NZ 生活関連サービス業，娯楽業内格付不能	-	-	-	-	-	-	-	-	-
O 教育，学習支援業	69	95	667	36	40	58	16	19	115
81 学校教育	1	1	12	-	-	-	-	-	-
82 その他の教育，学習支援業	68	94	655	36	40	58	16	19	115
P 医療，福祉	85	117	1,615	25	25	40	21	23	142
83 医療	29	37	278	15	15	20	8	10	49
84 保健衛生	-	-	-	-	-	-	-	-	-
85 社会保険・社会福祉・介護事業	56	80	1,337	10	10	20	13	13	93
PZ 医療，福祉内格付不能	-	-	-	-	-	-	-	-	-
Q 複合サービス事業	-	-	-	-	-	-	-	-	-
86 郵便局	-	-	-	-	-	-	-	-	-
87 協同組合（他に分類されないもの）	-	-	-	-	-	-	-	-	-
R サービス業（他に分類されないもの）	535	624	9,908	273	274	504	97	101	618
88 廃棄物処理業	87	108	1,245	36	37	65	15	17	94
89 自動車整備業	147	148	637	99	99	204	33	33	198
90 機械等修理業（別掲を除く）	69	74	530	38	38	54	15	15	103
91 職業紹介・労働者派遣業	43	50	1,022	19	19	35	5	5	32
92 その他の事業サービス業	159	213	6,366	62	62	115	19	20	125
93 政治・経済・文化団体	-	-	-	-	-	-	-	-	-
94 宗教	-	-	-	-	-	-	-	-	-
95 その他のサービス業	4	4	10	3	3	4	1	1	6
R1 サービス業(政治・経済・文化団体、宗教)内格付不能	-	-	-	-	-	-	-	-	-
R2 サービス業(政治・経済・文化団体、宗教を除く)内格付不能	26	27	98	16	16	27	9	10	60

10～19人			20～29人		
企業数	事業所数 (注)	常用雇用 者数(注)	企業数	事業所数 (注)	常用雇用 者数(注)
31	57	428	6	14	145
7	10	100	1	1	24
14	23	185	2	4	49
-	-	-	-	-	-
10	24	143	3	9	72
39	44	519	14	26	318
-	-	-	1	1	25
7	7	100	-	-	-
5	6	59	4	8	86
27	31	360	9	17	207
-	-	-	-	-	-
127	170	1,708	37	58	843
35	44	462	12	17	275
85	117	1,145	24	34	548
6	8	86	1	7	20
1	1	15	-	-	-
46	80	635	23	66	556
20	45	278	15	49	359
12	17	153	4	6	101
14	18	204	4	11	96
-	-	-	-	-	-
11	15	144	1	5	28
1	1	12	-	-	-
10	14	132	1	5	28
12	13	171	10	12	225
1	1	13	1	2	22
-	-	-	-	-	-
11	12	158	9	10	203
-	-	-	-	-	-
-	-	-	-	-	-
-	-	-	-	-	-
68	79	907	27	33	663
19	25	253	6	9	148
12	13	143	1	1	27
8	8	103	5	8	128
6	6	75	2	2	50
22	26	322	13	13	310
-	-	-	-	-	-
-	-	-	-	-	-
-	-	-	-	-	-
-	-	-	-	-	-
1	1	11	-	-	-

産業中分類	30～49人			50～99人			100～199人		
	企業数	事業所数 (注)	常用雇用 者数(注)	企業数	事業所数 (注)	常用雇用 者数(注)	企業数	事業所数 (注)	常用雇用 者数(注)
K 不動産業，物品賃貸業	3	5	102	8	62	586	3	21	418
68 不動産取引業	-	-	-	1	6	75	-	-	-
69 不動産賃貸業・管理業	2	2	70	2	11	163	1	1	141
K1 不動産業内格付不能	-	-	-	-	-	-	-	-	-
70 物品賃貸業	1	3	32	5	45	348	2	20	277
L 学術研究，専門・技術サービス業	7	19	266	7	30	489	3	35	588
71 学術・開発研究機関	-	-	-	-	-	-	-	-	-
72 専門サービス業	-	-	-	1	5	86	-	-	-
73 広告業	2	6	75	-	-	-	-	-	-
74 技術サービス業	5	13	191	6	25	403	3	35	588
LZ 学術研究，専門・技術サービス業内格付不能	-	-	-	-	-	-	-	-	-
M 宿泊業，飲食サービス業	27	62	1,001	24	70	1,543	18	119	2,718
75 宿泊業	10	17	379	11	22	726	6	7	807
76 飲食店	16	40	582	8	32	527	11	87	1,742
77 持ち帰り・配達飲食サービス業	1	5	40	5	16	290	1	25	169
M2 飲食店，持ち帰り・配達飲食サービス業内格付不能	-	-	-	-	-	-	-	-	-
N 生活関連サービス業，娯楽業	18	58	659	8	53	626	12	123	1,839
78 洗濯・理容・美容・浴場業	9	34	338	3	35	270	6	73	842
79 その他の生活関連サービス業	4	15	142	1	2	68	-	-	-
80 娯楽業	5	9	179	4	16	288	6	50	997
NZ 生活関連サービス業，娯楽業内格付不能	-	-	-	-	-	-	-	-	-
O 教育，学習支援業	3	6	132	1	2	70	1	8	120
81 学校教育	-	-	-	-	-	-	-	-	-
82 その他の教育，学習支援業	3	6	132	1	2	70	1	8	120
P 医療，福祉	7	12	234	8	21	502	2	11	301
83 医療	2	7	64	2	2	110	-	-	-
84 保健衛生	-	-	-	-	-	-	-	-	-
85 社会保険・社会福祉・介護事業	5	5	170	6	19	392	2	11	301
PZ 医療，福祉内格付不能	-	-	-	-	-	-	-	-	-
Q 複合サービス事業	-	-	-	-	-	-	-	-	-
86 郵便局	-	-	-	-	-	-	-	-	-
87 協同組合（他に分類されないもの）	-	-	-	-	-	-	-	-	-
R サービス業（他に分類されないもの）	28	35	996	25	46	1,661	15	33	2,447
88 廃棄物処理業	5	5	185	5	13	311	1	2	189
89 自動車整備業	2	2	65	-	-	-	-	-	-
90 機械等修理業（別掲を除く）	2	2	79	1	3	63	-	-	-
91 職業紹介・労働者派遣業	5	9	168	3	4	182	3	5	480
92 その他の事業サービス業	14	17	499	16	26	1,105	11	26	1,778
93 政治・経済・文化団体	-	-	-	-	-	-	-	-	-
94 宗教	-	-	-	-	-	-	-	-	-
95 その他のサービス業	-	-	-	-	-	-	-	-	-
R1 サービス業（政治・経済・文化団体、宗教）内格付不能	-	-	-	-	-	-	-	-	-
R2 サービス業（政治・経済・文化団体、宗教を除く）内格付不能	-	-	-	-	-	-	-	-	-

300～999人			1000人～4999人			2000人～4999人			5000人以上		
企業数	事業所数 (注)	常用雇用 者数(注)	企業数	事業所数 (注)	常用雇用 者数(注)	企業数	事業所数 (注)	常用雇用 者数(注)	企業数	事業所数 (注)	常用雇用 者数(注)
-	-	-	-	-	-	-	-	-	-	-	-
-	-	-	-	-	-	-	-	-	-	-	-
-	-	-	-	-	-	-	-	-	-	-	-
-	-	-	-	-	-	-	-	-	-	-	-
-	-	-	-	-	-	-	-	-	-	-	-
-	-	-	-	-	-	-	-	-	-	-	-
-	-	-	-	-	-	-	-	-	-	-	-
-	-	-	-	-	-	-	-	-	-	-	-
-	-	-	-	-	-	-	-	-	-	-	-
4	101	1,600	-	-	-	-	-	-	-	-	-
-	-	-	-	-	-	-	-	-	-	-	-
4	101	1,600	-	-	-	-	-	-	-	-	-
-	-	-	-	-	-	-	-	-	-	-	-
-	-	-	1	22	1,257	-	-	-	-	-	-
-	-	-	-	-	-	-	-	-	-	-	-
-	-	-	1	22	1,257	-	-	-	-	-	-
-	-	-	-	-	-	-	-	-	-	-	-
-	-	-	-	-	-	-	-	-	-	-	-
-	-	-	-	-	-	-	-	-	-	-	-
-	-	-	-	-	-	-	-	-	-	-	-
-	-	-	-	-	-	-	-	-	-	-	-
-	-	-	-	-	-	-	-	-	-	-	-
-	-	-	-	-	-	-	-	-	-	-	-
-	-	-	-	-	-	-	-	-	-	-	-
1	3	430	1	20	1,682	-	-	-	-	-	-
-	-	-	-	-	-	-	-	-	-	-	-
-	-	-	-	-	-	-	-	-	-	-	-
-	-	-	-	-	-	-	-	-	-	-	-
1	3	430	1	20	1,682	-	-	-	-	-	-
-	-	-	-	-	-	-	-	-	-	-	-
-	-	-	-	-	-	-	-	-	-	-	-
-	-	-	-	-	-	-	-	-	-	-	-
-	-	-	-	-	-	-	-	-	-	-	-
-	-	-	-	-	-	-	-	-	-	-	-

<集計事項一覧>

結果表番号 集計事項		第1表	第2表	第3表	第4表	第5表	第6表	第7表	第8表	第9表	第10表	第11表	第12表	第13表	第14表	第15表	第16表	第17表	第18表	第19表	第20表	第21表	第22表	第23表	第24表	第25表
		属性	事業所に関する集計	○	○	○	○	○	○	○	○	○	○	○	○	○	○	○	○	○	○	○	○	○	○	○
	企業に関する集計														○	○	○	○								
	会社企業に関する集計																		○							○
地域区分	福井県	○	○	○	○		○	○		○	○	○	○	○	○	○	○	○	○	○	○	○	○	○	○	○
	市町	○				○	○		○			○	○	○	○		○			○				○		
分類事項	産業分類	大分類	○		○		○		○		○	○	○	○	○		○	○								
		中分類		○		○				○						○			○	○				○	○	○
		小分類							○												○	○	○			
		経営組織別		④	⑦						⑤				③			③			⑦					④
		従業上の地位					⑥																⑥			
		従業者規模				⑩	⑧																⑧			
		常用雇用者規模																		⑪				⑥		
		存続・新設・廃業							○	○																
		開設時期									⑫															
		単独・本所・支所別											③	③												③
		資本金																								⑩
	集計事項	事業所数	○	○	○	○	○	○	○	○	○	○	○	○	⑫		○	○	○	○	○	○	○	○	○	○
従業者数		◎	◎	○	○	○	○	◎	◎	○	○			◎	○	○				◎	○	○	◎		◎	
事業従事者													○													
企業数															○	○	○		○						○	
常用雇用者		◎																		○						
売上(収入)金額											○	○		○		○	○	○								
1事業所当たり売上(収入)金額											○															
付加価値額														○			○	○	○							
費用																	○	○								
設備投資額																	○	○								
報告書掲載の有無																					無	無	無	無	無	無

○印に囲まれた数字は区分数

◎印は男女別に表章

企業に関する集計にあつては、産業分類は企業大分類、企業中分類、企業小分類となる。

第19表～第25表はウェブページに掲載(<http://www.pref.fukui.lg.jp/doc/toukei/>)

<報告書に掲載されない結果表の様式>

第19表 産業（中分類）別民営事業所数および男女別従業者数一県、市町

産業中分類	福井県				福井市				敦賀市			
	事業所数	従業者数	男	女	事業所数	従業者数	男	女	事業所数	従業者数	男	女
A~R 全産業 A~B 農林漁業 A 農業, 林業 01 02 }												

第20表 産業（小分類）、経営組織（7区分）別民営事業所数および従業者数一県

産業小分類	総数		個人経営		～	法人でない団体	
	事業所数	従業者数	事業所数	従業者数		事業所数	従業者数
A~R 全産業 A~B 農林漁業 A 農業, 林業 01 010 }	経営組織(7区分)					法人でない団体	
	① 個人経営				⑤ 外国の会社		
	② 株式・有限・相互会社				⑥ その他の法人		
	③ 合名・合資会社				⑦ 法人でない団体		
	④ 合同会社						

第21表 産業（小分類）、従業者規模（8区分）別民営事業所数および従業者数一県

産業小分類	総数		1~4人		～	300人以上		派遣 従業者のみ
	事業所数	従業者数	事業所数	従業者数		事業所数	従業者数	事業所数
A~R 全産業 A~B 農林漁業 A 農業, 林業 01 010 }	従業者規模(8区分)							
	① 1~4人				⑤ 50~99人			
	② 5~9人				⑥ 100~299人			
	③ 10~29人				⑦ 300人以上			
	④ 30~49人				⑧ 派遣従業者のみ			

第22表 産業（小分類）、従業上の地位（6区分）別男女別従業者数一県

産業小分類	総数		個人業主		～	臨時雇用者	
	事業所数	従業者数	事業所数	従業者数		事業所数	従業者数
A~R 全産業 A~B 農林漁業 A 農業, 林業 01 010 }	従業者規模(6区分)					臨時雇用者	
	① 個人業主				④ 正社員・正職員		
	② 無給の家族従業者				⑤ 正社員・正職員以外		
	③ 有給役員				⑥ 臨時雇用者		

第23表 産業（中分類）、常用雇用者規模（6区分）別民営事業所数一県、市町

産業中分類	0人	1~4人	5~9人	10~29人	20~29人	30人以上
A~R 全産業 A~B 農林漁業 A 農業, 林業 01 02 }						

第24表 企業産業（中分類）、資本金階級別（10区分）会社企業数、事業所数および従業者数一県

産業小分類	総数		300万円未満		～	3億円~10億円未満		10億円~50億円未満		50億円以上	
	事業所数	従業者数	事業所数	従業者数		事業所数	従業者数	事業所数	従業者数	事業所数	従業者数
A~R 全産業 A~B 農林漁業 A 農業, 林業 01 02 }	開設時期(15区分) ① 300万円未満 ② 300万円~500万円未満 ③ 500万円~1,000万円未満 ④ 1,000万円~3,000万円未満 ⑤ 3,000万円~5,000万円未満 ⑥ 5,000万円~1億円未満 ⑦ 1億円~3億円未満 ⑧ 3億円~10億円未満 ⑨ 10億円~50億円未満 ⑩ 50億円以上										

第25表 産業（中分類）、経営組織（4区分）別、単独・本所・支所（3区分）別民営事業所数一県

産業中分類	事業所数																			
	総数					単独事業所				本所・本社・本店				支所・支社・支店						
	総数	個人	法人	会社	会社以外の法人	総数	個人	法人	会社	会社以外の法人	総数	個人	法人	会社	会社以外の法人					
A~R 全産業 A~B 農林漁業 A 農業, 林業 01 02 }																				

平成24年経済センサスー活動調査 福井県分集計結果

平成26年3月発行

編集 福井県総合政策部政策統計・情報課
発行

〒910-8580 福井市大手3丁目17番1号
電話 (0776)21-1111 (代表) 内線 (2377)
(0776)20-0272 (直通)



健康長寿の福井