

1 管内の人口

表1 管内市町別・年齢(5歳階級)別人口

(平成25年10月1日現在 総人口) (単位:人)

年齢階級		0~4	5~9	10~14	15~19	20~24	25~29	30~34	35~39	40~44	45~49	50~54	55~59	60~64	65~69	70~74	75~79	80~84	85~	年齢不詳	総数	(参考) 日本人人口総数
全国	男	2,684,000	2,743,000	2,967,000	3,098,000	3,182,000	3,505,000	3,866,000	4,593,000	4,889,000	4,228,000	3,870,000	3,839,000	4,740,000	4,183,000	3,537,000	2,772,000	1,888,000	1,323,000		61,909,000	61,186,000
	女	2,555,000	2,618,000	2,823,000	2,949,000	3,022,000	3,364,000	3,757,000	4,467,000	4,779,000	4,178,000	3,863,000	3,892,000	4,926,000	4,516,000	4,060,000	3,529,000	2,874,000	3,216,000		65,388,000	64,518,000
	総数	5,239,000	5,361,000	5,790,000	6,047,000	6,205,000	6,869,000	7,623,000	9,060,000	9,667,000	8,406,000	7,734,000	7,731,000	9,666,000	8,699,000	7,596,000	6,302,000	4,762,000	4,539,000		127,298,000	125,704,000
福井県	男	17,345	18,111	19,685	21,136	16,831	18,644	21,526	26,075	27,077	23,590	24,149	24,906	31,014	25,513	21,473	17,656	14,174	10,762	4,662	384,329	380,479
	女	16,320	17,221	18,962	19,761	15,463	18,022	21,022	25,264	26,546	24,354	24,815	25,192	31,709	27,028	24,492	23,481	21,253	26,149	3,109	410,163	404,424
	総数	33,665	35,332	38,647	40,897	32,294	36,666	42,548	51,339	53,623	47,944	48,964	50,098	62,723	52,541	45,965	41,137	35,427	36,911	7,771	794,492	784,903
管内	男	4,187	4,536	4,821	5,191	3,760	4,386	5,408	6,590	6,572	5,625	5,438	5,632	7,299	5,995	5,120	4,080	3,410	2,631	255	90,936	89,174
	女	3,916	4,292	4,847	4,896	3,777	4,361	5,165	6,139	6,342	5,595	5,642	5,822	7,548	6,148	5,642	5,510	4,898	6,326	148	97,014	95,139
	総数	8,103	8,828	9,668	10,087	7,537	8,747	10,573	12,729	12,914	11,220	11,080	11,454	14,847	12,143	10,762	9,590	8,308	8,957	403	187,950	184,313
鯖江市	男	1,710	1,777	1,878	1,833	1,334	1,595	2,004	2,548	2,564	2,038	1,904	1,909	2,400	2,154	1,843	1,355	1,054	785	74	32,759	32,572
	女	1,628	1,718	1,847	1,716	1,308	1,672	2,024	2,464	2,484	2,035	2,009	1,985	2,692	2,240	1,988	1,797	1,417	1,987	32	35,043	34,621
	総数	3,338	3,495	3,725	3,549	2,642	3,267	4,028	5,012	5,048	4,073	3,913	3,894	5,092	4,394	3,831	3,152	2,471	2,772	106	67,802	67,193
越前市	男	1,800	1,974	2,117	2,353	1,727	2,088	2,487	3,093	2,932	2,585	2,470	2,508	3,227	2,675	2,250	1,804	1,507	1,177	147	40,921	39,427
	女	1,642	1,850	2,124	2,272	1,822	1,976	2,276	2,789	2,810	2,535	2,516	2,558	3,370	2,689	2,470	2,425	2,226	2,666	87	43,103	41,780
	総数	3,442	3,824	4,241	4,625	3,549	4,064	4,763	5,882	5,742	5,120	4,986	5,066	6,597	5,364	4,720	4,229	3,733	3,843	234	84,024	81,207
池田町	男	33	37	46	53	59	45	51	68	56	69	85	109	119	77	101	110	110	101	0	1,329	1,325
	女	31	32	57	59	46	47	50	51	48	74	95	91	97	103	108	162	157	170	0	1,478	1,473
	総数	64	69	103	112	105	92	101	119	104	143	180	200	216	180	209	272	267	271	0	2,807	2,798
南越前町	男	212	252	251	343	203	229	264	276	295	291	324	387	530	345	311	291	267	205	0	5,276	5,269
	女	187	211	264	283	202	215	260	242	318	274	349	401	462	370	356	429	413	512	0	5,748	5,702
	総数	399	463	515	626	405	444	524	518	613	565	673	788	992	715	667	720	680	717	0	11,024	10,971
越前町	男	432	496	529	609	437	429	602	605	725	642	655	719	1,023	744	615	520	472	363	34	10,651	10,581
	女	428	481	555	566	399	451	555	593	682	677	673	787	927	746	720	697	685	991	29	11,642	11,563
	総数	860	977	1,084	1,175	836	880	1,157	1,198	1,407	1,319	1,328	1,506	1,950	1,490	1,335	1,217	1,157	1,354	63	22,293	22,144

注 全国:「平成25年10月1日現在推計人口(総人口、日本人人口)」(総務省統計局)
 県・市町:「福井県の推計人口(総人口、日本人人口) 平成25年10月1日現在」(県政策統計・情報課)

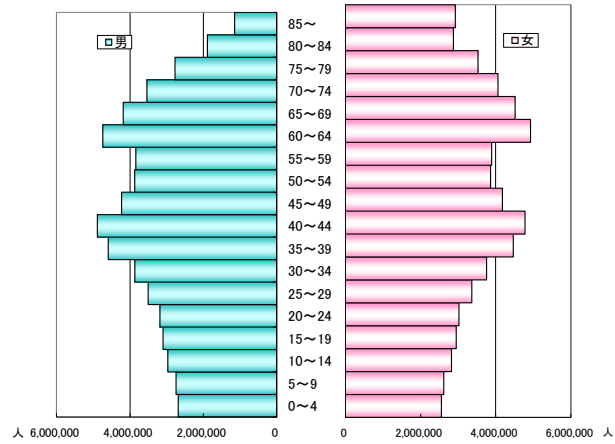


図1 全国人口ピラミッド

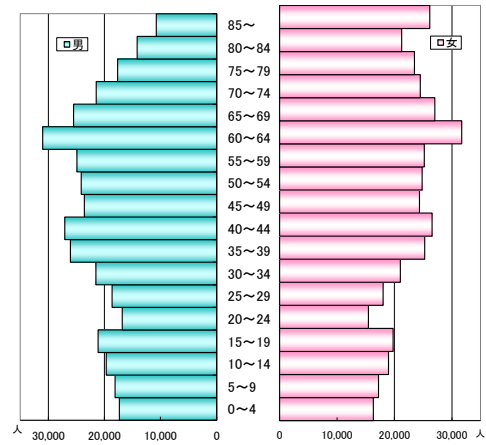


図2 福井県人口ピラミッド

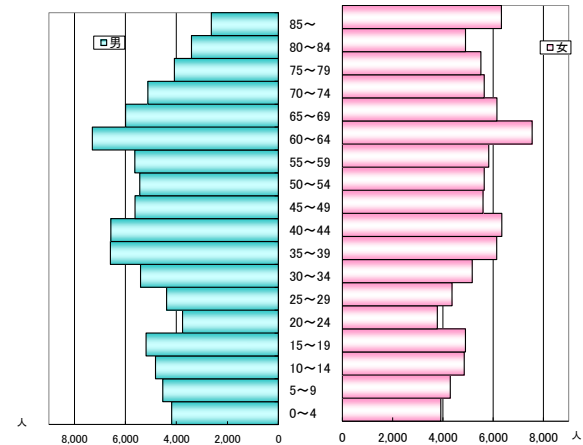


図3 丹南管内人口ピラミッド

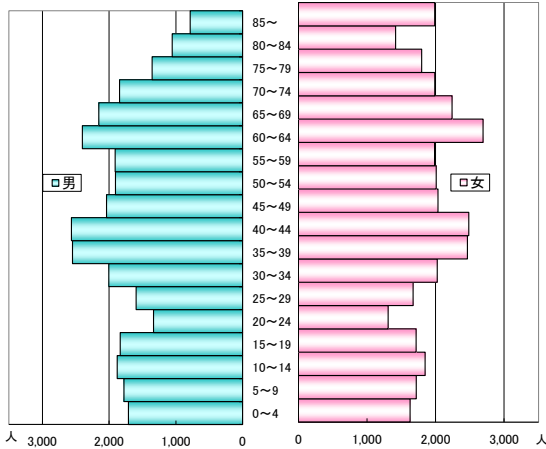


図4 鯖江市人口ピラミッド

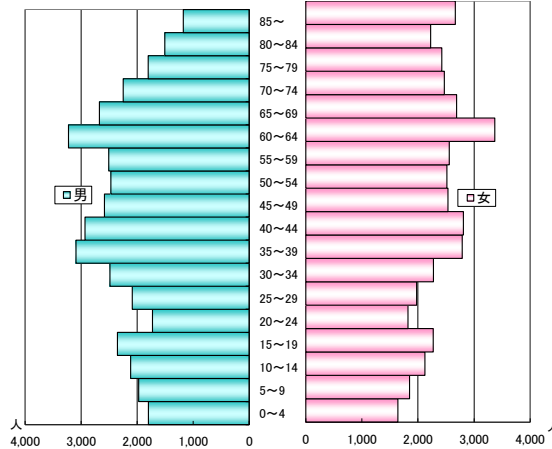


図5 越前市人口ピラミッド

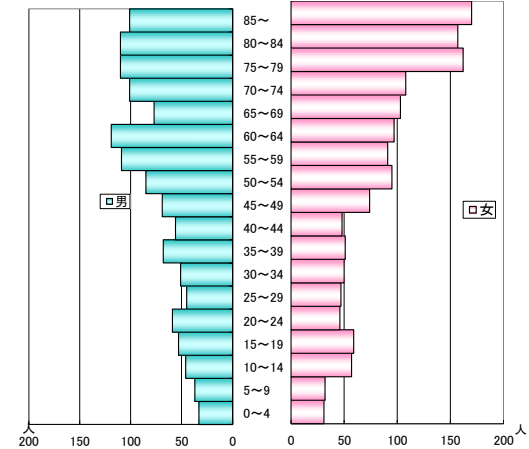


図6 池田町人口ピラミッド

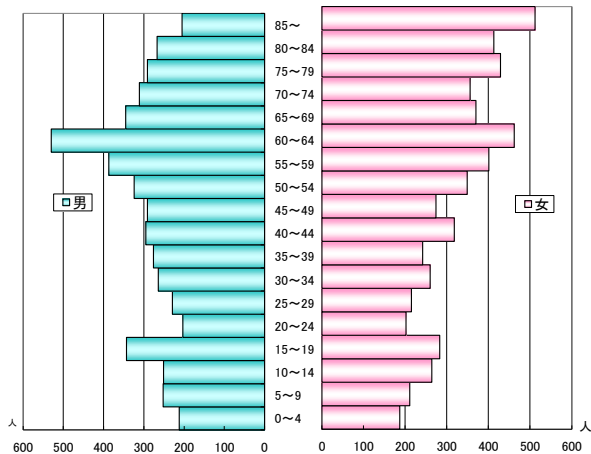


図7 南越前町人口ピラミッド

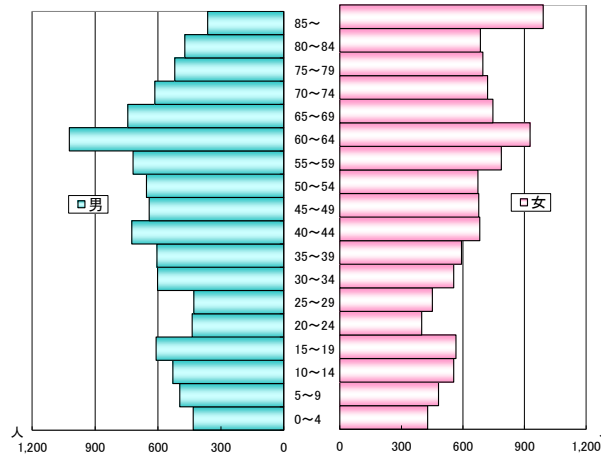


図8 越前町人口ピラミッド