

# 1 管内の人口

表1 管内市町別・年齢(5歳階級)別人口

平成24年10月1日現在(単位:人)

年齢階級	0~4	5~9	10~14	15~19	20~24	25~29	30~34	35~39	40~44	45~49	50~54	55~59	60~64	65~69	70~74	75~79	80~84	85~	年齢不詳	総数	
全国	男	2,716,000	2,811,000	3,028,000	3,118,000	3,254,000	3,672,000	4,106,000	4,926,000	4,704,000	4,004,000	3,819,000	4,128,000	5,218,000	3,758,000	3,335,000	2,679,000	1,763,000	1,146,000	...	62,184,000
	女	2,587,000	2,679,000	2,884,000	2,958,000	3,116,000	3,547,000	3,987,000	4,786,000	4,610,000	3,962,000	3,821,000	4,192,000	5,414,000	4,103,000	3,848,000	3,464,000	2,731,000	2,925,000	...	65,615,000
	男女計	5,303,000	5,490,000	5,912,000	6,076,000	6,370,000	7,219,000	8,093,000	9,712,000	9,315,000	7,966,000	7,639,000	8,320,000	10,632,000	7,861,000	7,184,000	6,143,000	4,494,000	4,071,000	...	127,799,000
福井県	男	17,537	18,459	19,970	21,353	16,431	19,662	22,236	27,178	26,283	23,468	24,402	25,485	33,125	23,652	20,450	18,168	14,025	9,997	4,662	386,543
	女	16,520	17,380	19,300	19,933	15,410	19,084	21,671	26,263	26,140	24,324	24,859	25,753	33,772	25,094	23,813	23,924	21,135	25,100	3,109	412,584
	男女計	34,057	35,839	39,270	41,286	31,841	38,746	43,907	53,441	52,423	47,792	49,261	51,238	66,897	48,746	44,263	42,092	35,160	35,097	7,771	799,127
管内計	男	4,232	4,674	4,874	5,207	3,634	4,752	5,666	6,794	6,382	5,441	5,444	5,818	7,874	5,560	4,874	4,218	3,355	2,450	255	91,504
	女	4,017	4,374	4,808	4,939	3,816	4,600	5,371	6,364	6,195	5,580	5,683	5,993	8,005	5,678	5,480	5,570	4,941	6,040	148	97,602
	男女計	8,249	9,048	9,682	10,146	7,450	9,352	11,037	13,158	12,577	11,021	11,127	11,811	15,879	11,238	10,354	9,788	8,296	8,490	403	189,106
鯖江市	男	1,690	1,831	1,891	1,818	1,289	1,657	2,100	2,595	2,489	1,930	1,861	1,957	2,638	2,038	1,707	1,388	1,021	718	74	32,692
	女	1,676	1,722	1,780	1,724	1,333	1,741	2,063	2,568	2,393	2,026	1,984	2,046	2,901	2,030	1,941	1,752	1,406	1,934	32	35,052
	男女計	3,366	3,553	3,671	3,542	2,622	3,398	4,163	5,163	4,882	3,956	3,845	4,003	5,539	4,068	3,648	3,140	2,427	2,652	106	67,744
越前市	男	1,833	2,026	2,157	2,356	1,689	2,268	2,632	3,191	2,853	2,518	2,482	2,568	3,477	2,470	2,150	1,860	1,504	1,093	147	41,274
	女	1,676	1,911	2,133	2,290	1,822	2,078	2,425	2,852	2,755	2,522	2,504	2,667	3,534	2,520	2,364	2,498	2,243	2,494	87	43,375
	男女計	3,509	3,937	4,290	4,646	3,511	4,346	5,057	6,043	5,608	5,040	4,986	5,235	7,011	4,990	4,514	4,358	3,747	3,587	234	84,649
池田町	男	35	40	47	64	56	53	52	70	58	65	92	118	128	77	100	123	109	95	0	1,382
	女	34	32	59	62	49	52	48	54	48	83	104	79	119	99	111	169	153	164	0	1,519
	男女計	69	72	106	126	105	105	100	124	106	148	196	197	247	176	211	292	262	259	0	2,901
南越前町	男	222	260	259	355	188	254	284	294	275	302	337	398	558	308	320	309	266	188	0	5,377
	女	184	229	275	275	209	241	259	261	305	293	384	403	487	323	350	435	445	493	0	5,851
	男女計	406	489	534	630	397	495	543	555	580	595	721	801	1,045	631	670	744	711	681	0	11,228
越前町	男	452	517	520	614	412	520	598	644	707	626	672	777	1,073	667	597	538	455	356	34	10,779
	女	447	480	561	588	403	488	576	629	694	656	707	798	964	706	714	716	694	955	29	11,805
	男女計	899	997	1,081	1,202	815	1,008	1,174	1,273	1,401	1,282	1,379	1,575	2,037	1,373	1,311	1,254	1,149	1,311	63	22,584

注 全国:「平成24年10月1日現在推計人口(総人口)」(総務省統計局)  
 県・市町:「福井県の推計人口(総人口) 平成24年10月1日現在」(県政策統計課)

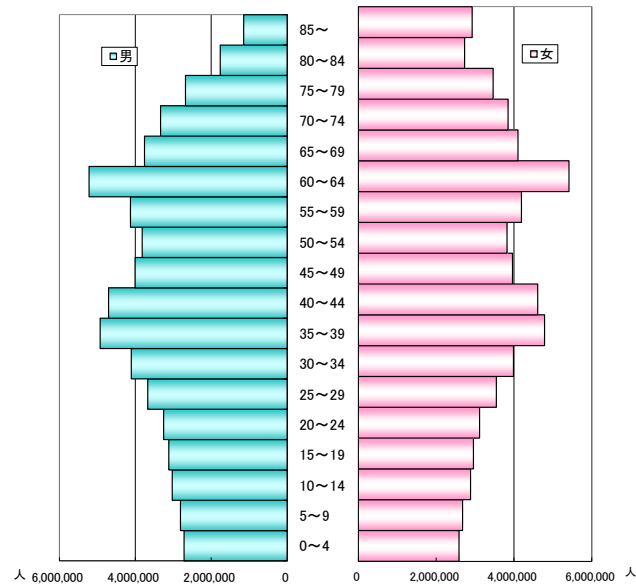


図1 全国人口ピラミッド

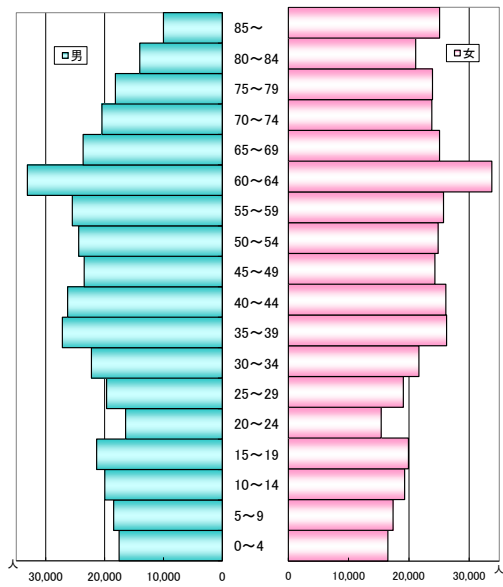


図2 福井県人口ピラミッド

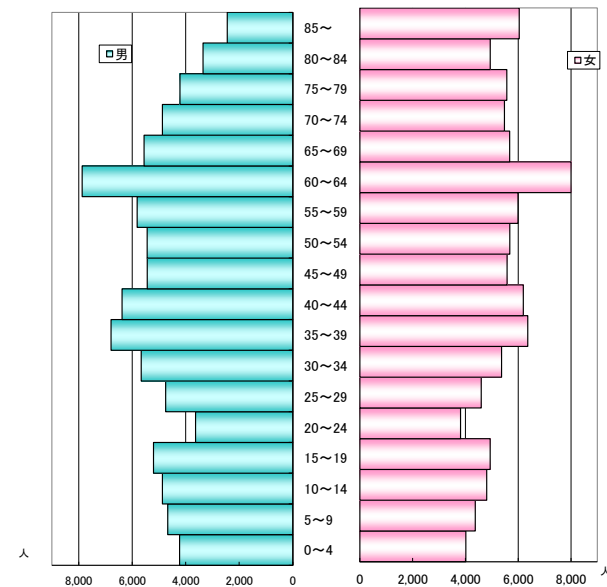


図3 丹南管内人口ピラミッド

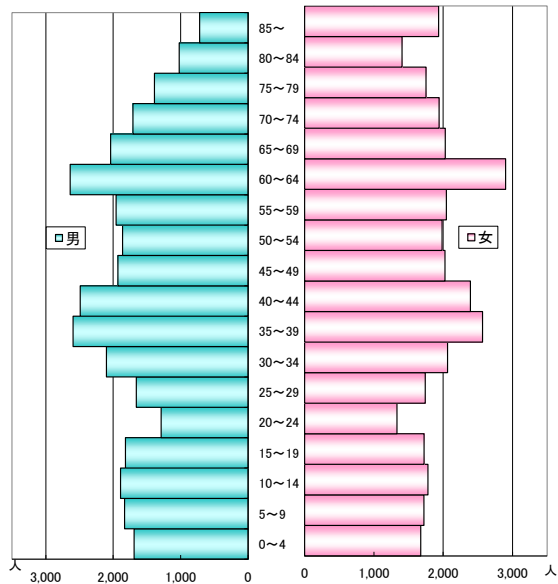


図4 鯖江市人口ピラミッド

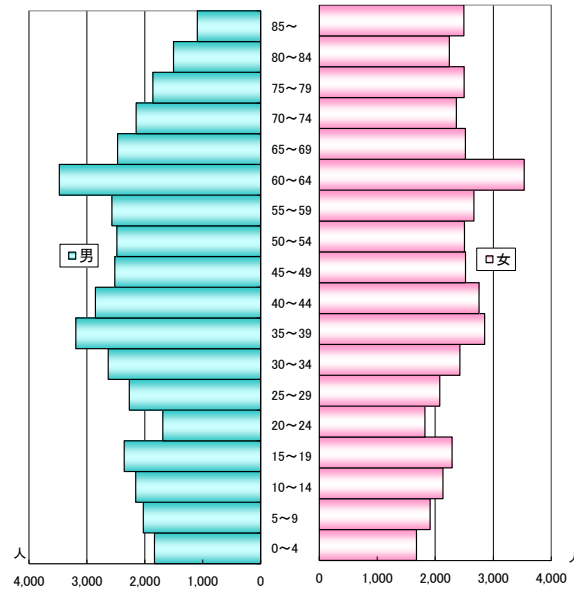


図5 越前市人口ピラミッド

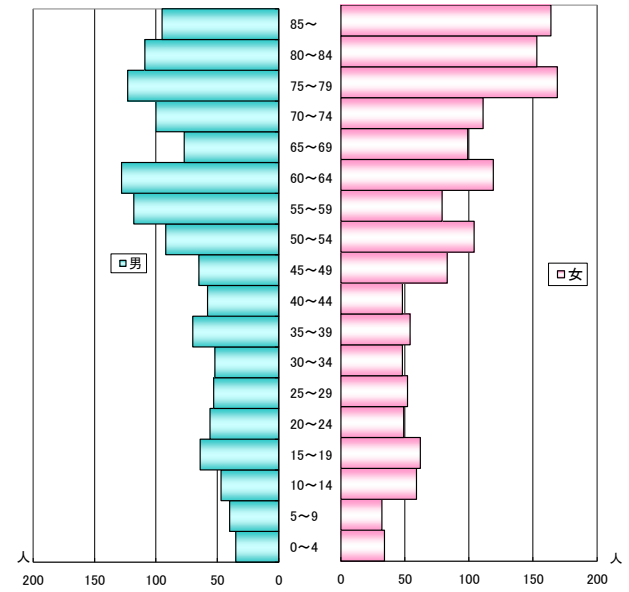


図6 池田町人口ピラミッド

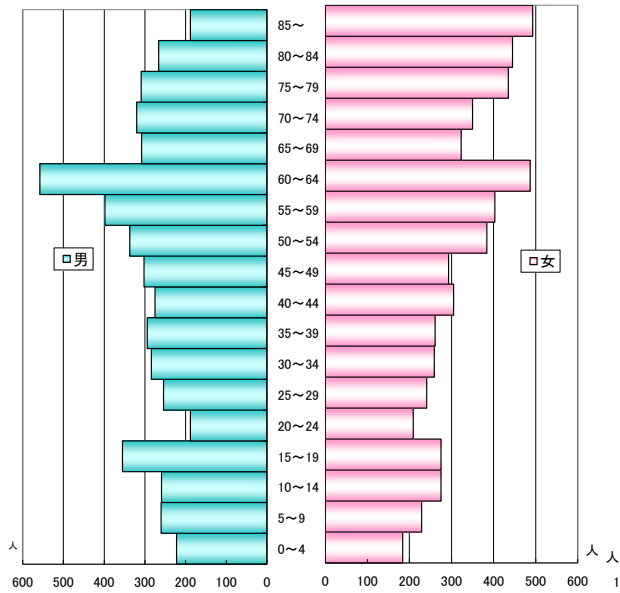


図7 南越前町人口ピラミッド

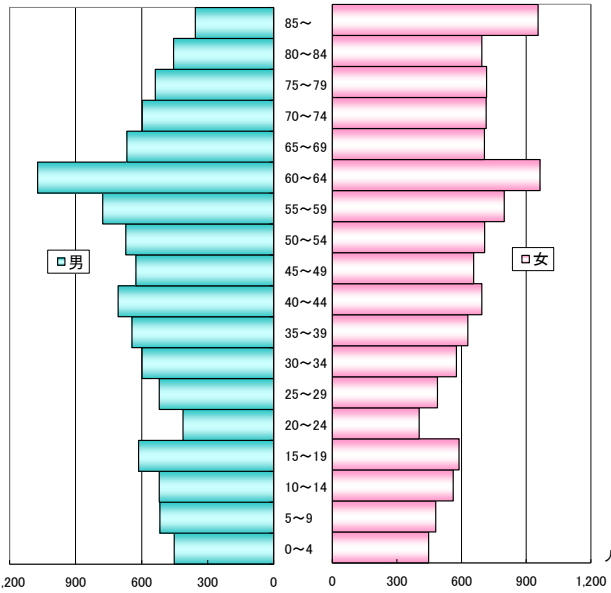


図8 越前町人口ピラミッド