

1 管内の人口

表1 管内市町別・年齢(5歳階級)別人口

(平成30年10月1日現在総人口) (単位:人)

年齢階級		0～4	5～9	10～14	15～19	20～24	25～29	30～34	35～39	40～44	45～49	50～54	55～59	60～64	65～69	70～74	75～79	80～84	85～89	90～	年齢不詳	総数	(参考) 日本人口総数	
全国	男	2,478,000	2,655,000	2,760,000	3,032,000	3,264,000	3,194,000	3,533,000	3,900,000	4,609,000	4,884,000	4,203,000	3,819,000	3,745,000	4,531,000	3,869,000	3,101,000	2,194,000	1,225,000	538,000		61,532,000	60,455,000	
	女	2,360,000	2,530,000	2,632,000	2,875,000	3,066,000	3,029,000	3,404,000	3,794,000	4,484,000	4,783,000	4,157,000	3,832,000	3,847,000	4,837,000	4,365,000	3,831,000	3,153,000	2,289,000	1,646,000		64,911,000	63,763,000	
	総数	4,838,000	5,184,000	5,392,000	5,907,000	6,330,000	6,223,000	6,936,000	7,694,000	9,093,000	9,666,000	8,360,000	7,651,000	7,591,000	9,368,000	8,234,000	6,932,000	5,347,000	3,514,000	2,182		126,443,000	124,218,000	
福井県	男	15,312	16,913	18,042	19,791	17,446	17,220	19,490	21,591	26,088	26,879	23,403	23,997	24,296	29,774	23,625	18,967	14,090	9,117	4,314	5,435		375,790	370,696
	女	14,509	16,067	17,215	19,036	15,536	15,699	18,760	20,951	25,240	26,401	24,030	24,537	24,791	31,028	25,917	22,993	20,911	16,802	13,016	4,502		397,941	391,047
	総数	29,821	32,980	35,257	38,827	32,982	32,919	38,250	42,542	51,328	53,280	47,433	48,534	49,087	60,802	49,542	41,960	35,001	25,919	17,330	9,937		773,731	761,743
丹南管内	男	3,720	4,198	4,517	4,843	4,058	4,155	4,786	5,371	6,545	6,449	5,544	5,375	5,489	7,046	5,491	4,525	3,258	2,173	1,015	502		89,060	86,713
	女	3,487	3,953	4,323	4,816	3,797	3,891	4,552	5,091	6,126	6,218	5,539	5,538	5,724	7,375	5,909	5,307	4,885	3,829	3,125	333		93,818	91,349
	総数	7,207	8,151	8,840	9,659	7,855	8,046	9,338	10,462	12,671	12,667	11,083	10,913	11,213	14,421	11,400	9,832	8,143	6,002	4,140	835		182,878	178,062
鯖江市	男	1,486	1,749	1,799	1,954	1,459	1,467	1,926	2,107	2,617	2,608	2,072	1,888	1,891	2,365	2,010	1,649	1,105	698	328	125		33,303	32,970
	女	1,466	1,660	1,745	1,903	1,382	1,452	1,852	2,076	2,549	2,533	2,079	2,001	1,996	2,637	2,182	1,912	1,606	1,197	1,041	97		35,366	34,941
	総数	2,952	3,409	3,544	3,857	2,841	2,919	3,778	4,183	5,166	5,141	4,151	3,889	3,887	5,002	4,192	3,561	2,711	1,895	1,369	222		68,669	67,911
越前市	男	1,673	1,771	1,966	2,088	1,875	2,024	2,164	2,392	2,993	2,806	2,491	2,430	2,417	3,087	2,408	1,983	1,438	950	436	371		39,763	37,866
	女	1,501	1,654	1,850	2,080	1,830	1,891	2,036	2,196	2,706	2,681	2,465	2,436	2,468	3,273	2,566	2,295	2,109	1,635	1,269	234		41,175	39,239
	総数	3,174	3,425	3,816	4,168	3,705	3,915	4,200	4,588	5,699	5,487	4,956	4,866	4,885	6,360	4,974	4,278	3,547	2,585	1,705	605		80,938	77,105
池田町	男	34	31	34	42	33	53	45	54	60	62	63	89	101	108	69	88	81	68	38	0		1,153	1,142
	女	28	34	32	57	43	40	39	46	48	46	67	98	94	91	92	96	140	99	88	0		1,278	1,276
	総数	62	65	66	99	76	93	84	100	108	108	130	187	195	199	161	184	221	167	126	0		2,431	2,418
南越前町	男	187	216	246	246	240	204	239	261	280	292	293	306	385	495	320	263	226	160	80	0		4,939	4,920
	女	177	184	211	249	163	182	210	256	253	310	262	349	396	457	357	343	389	335	278	0		5,361	5,316
	総数	364	400	457	495	403	386	449	517	533	602	555	655	781	952	677	606	615	495	358	0		10,300	10,236
越前町	男	340	431	472	513	451	407	412	557	595	681	625	662	695	991	684	542	408	297	133	6		9,902	9,815
	女	315	421	485	527	379	326	415	517	570	648	666	654	770	917	712	661	641	563	449	2		10,638	10,577
	総数	655	852	957	1,040	830	733	827	1,074	1,165	1,329	1,291	1,316	1,465	1,908	1,396	1,203	1,049	860	582	8		20,540	20,392

注 全国:「平成30年10月1日現在推計人口(総人口、日本人人口)」(総務省統計局) ※ 1,000人未満は四捨五入しているため、合計の数字と内訳の計が一致しない場合がある。
 県・市町:「福井県の推計人口 平成30年10月1日現在」(県統計情報課)

平成30年10月1日現在
 全国:「平成30年10月1日現在推計人口(総人口、日本人人口)」(総務省統計局)
 県・市町:「福井県の推計人口 平成30年10月1日現在」(県統計情報課)

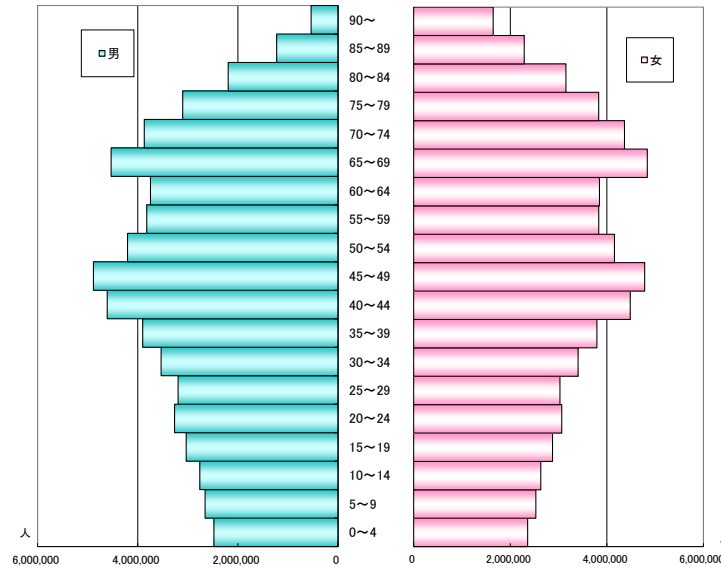


図1 全国人口ピラミッド

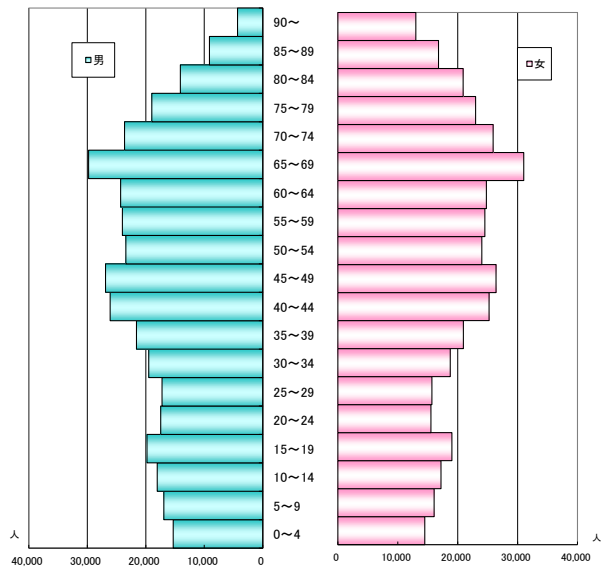


図2 福井県人口ピラミッド

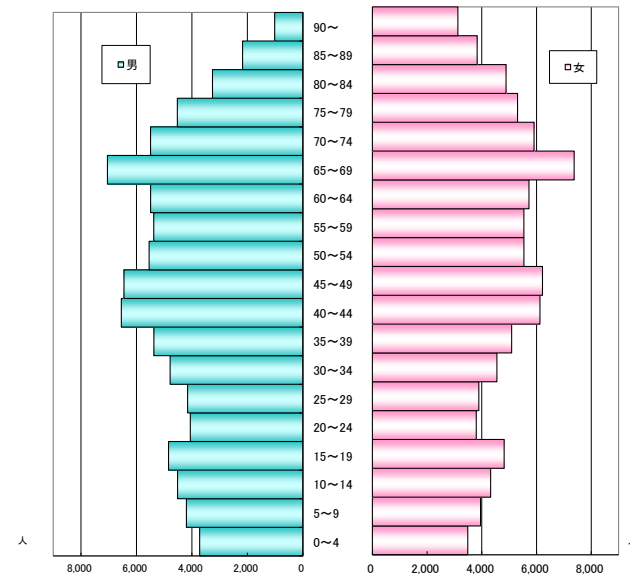


図3 丹南管内人口ピラミッド

平成30年10月1日現在
 全国：「平成30年10月1日現在推計人口(総人口、日本人人口)」(総務省統計局)
 県・市町：「福井県の推計人口 平成30年10月1日現在」(県統計情報課)

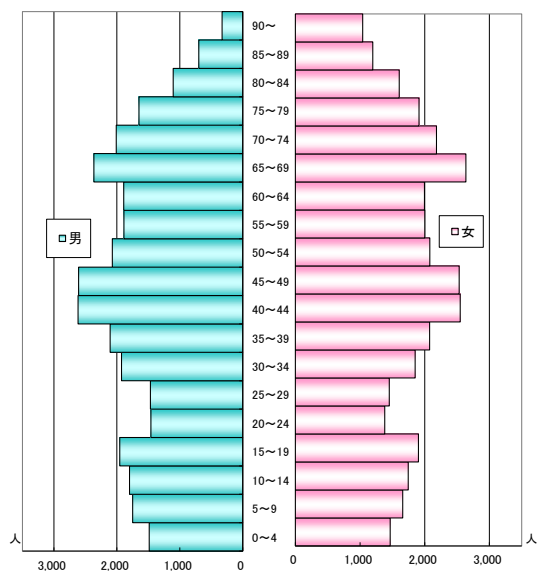


図4 鯖江市人口ピラミッド

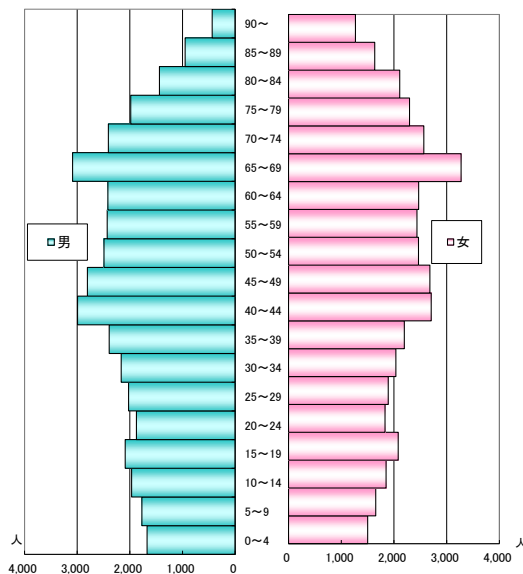


図5 越前市人口ピラミッド

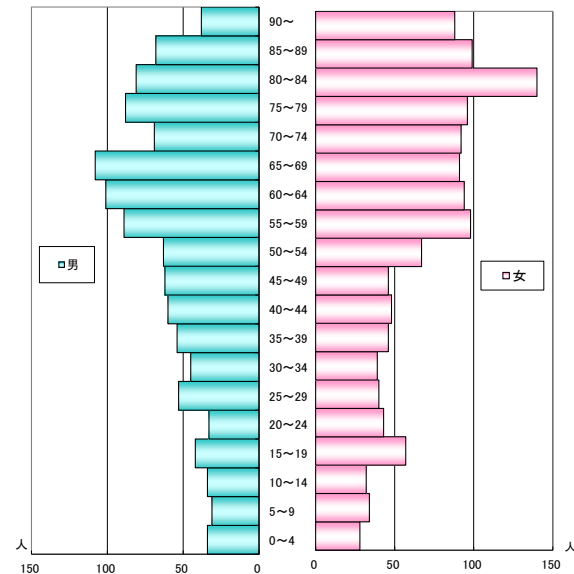


図6 池田町人口ピラミッド

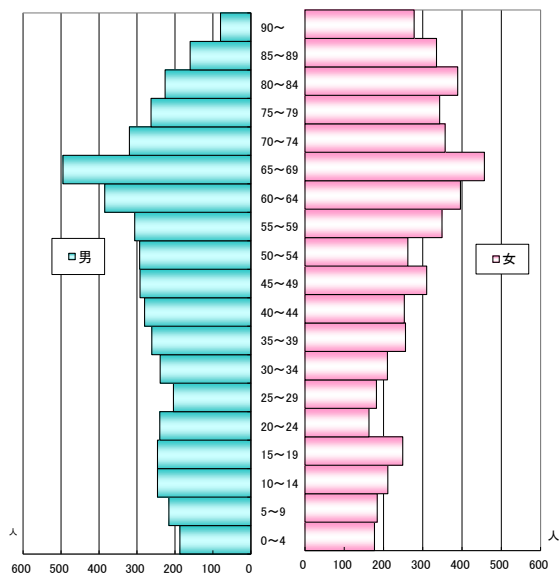


図7 南越前町人口ピラミッド

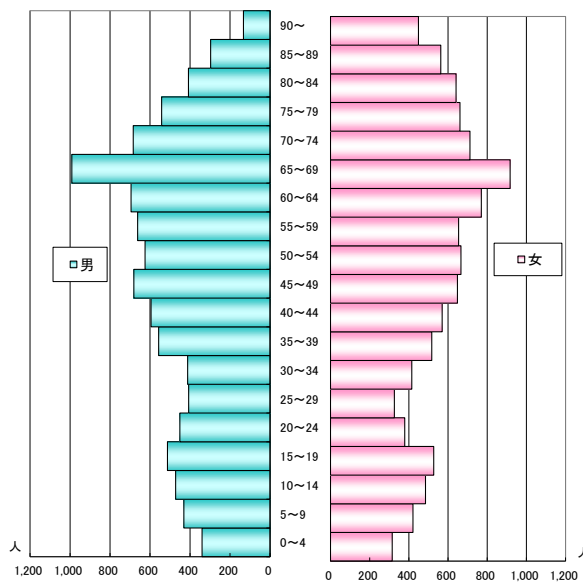


図8 越前町人口ピラミッド