

1 管内の人口

表1 管内市町別・年齢(5歳階級)別人口

(平成29年10月1日現在総人口) (単位:人)

年齢階級		0～4	5～9	10～14	15～19	20～24	25～29	30～34	35～39	40～44	45～49	50～54	55～59	60～64	65～69	70～74	75～79	80～84	85～89	90～	年齢不詳	総数	(参考) 日本人口総数
全国	男	2,513,000	2,690,000	2,781,000	3,079,000	3,205,000	3,222,000	3,616,000	3,996,000	4,784,000	4,777,000	4,098,000	3,786,000	3,847,000	4,798,000	3,629,000	3,009,000	2,157,000	1,173,000	496,000		61,655,000	60,676,000
	女	2,396,000	2,561,000	2,651,000	2,916,000	3,023,000	3,069,000	3,496,000	3,888,000	4,658,000	4,680,000	4,058,000	3,806,000	3,958,000	5,123,000	4,120,000	3,730,000	3,137,000	2,222,000	1,559,000		65,051,000	63,973,000
	総数	4,909,000	5,251,000	5,432,000	5,995,000	6,228,000	6,291,000	7,112,000	7,884,000	9,443,000	9,457,000	8,156,000	7,592,000	7,804,000	9,921,000	7,749,000	6,738,000	5,293,000	3,396,000	2,054,000		126,706,000	124,648,000
福井県	男	15,495	17,305	18,393	20,148	16,774	17,798	20,001	22,212	27,039	26,116	23,253	24,033	24,877	31,684	21,836	18,026	14,413	8,922	3,997	5,435	377,757	373,231
	女	14,782	16,427	17,403	19,353	14,833	16,482	19,334	21,606	26,248	25,971	23,937	24,563	25,318	33,009	24,045	22,307	21,270	16,669	12,513	4,502	400,572	394,112
	総数	30,277	33,732	35,796	39,501	31,607	34,280	39,335	43,818	53,287	52,087	47,190	48,596	50,195	64,693	45,881	40,333	35,683	25,591	16,510	9,937	778,329	767,343
丹南管内	男	3,767	4,270	4,637	4,873	3,776	4,317	4,865	5,528	6,693	6,270	5,363	5,354	5,693	7,531	5,101	4,237	3,343	2,105	960	502	89,185	87,114
	女	3,453	4,050	4,398	4,780	3,672	4,046	4,601	5,304	6,263	6,100	5,490	5,596	5,879	7,836	5,407	5,164	4,919	3,855	3,005	333	94,151	91,909
	総数	7,220	8,320	9,035	9,653	7,448	8,363	9,466	10,832	12,956	12,370	10,853	10,950	11,572	15,367	10,508	9,401	8,262	5,960	3,965	835	183,336	179,023
鯖江市	男	1,543	1,717	1,839	1,969	1,337	1,554	1,944	2,153	2,695	2,486	1,976	1,863	1,944	2,568	1,895	1,504	1,146	649	305	125	33,212	32,919
	女	1,397	1,711	1,754	1,845	1,308	1,586	1,875	2,134	2,605	2,443	2,049	1,991	2,039	2,850	1,979	1,833	1,583	1,195	1,008	97	35,282	34,861
	総数	2,940	3,428	3,593	3,814	2,645	3,140	3,819	4,287	5,300	4,929	4,025	3,854	3,983	5,418	3,874	3,337	2,729	1,844	1,313	222	68,494	67,780
越前市	男	1,658	1,835	2,000	2,101	1,728	2,057	2,176	2,477	3,035	2,757	2,413	2,424	2,491	3,292	2,234	1,867	1,460	944	405	371	39,725	38,054
	女	1,519	1,665	1,906	2,079	1,782	1,849	2,041	2,329	2,747	2,665	2,426	2,428	2,571	3,456	2,360	2,218	2,136	1,656	1,196	234	41,263	39,550
	総数	3,177	3,500	3,906	4,180	3,510	3,906	4,217	4,806	5,782	5,422	4,839	4,852	5,062	6,748	4,594	4,085	3,596	2,600	1,601	605	80,988	77,604
池田町	男	31	平成31年3	37	43	40	56	42	49	66	65	60	90	110	108	70	84	90	65	43	0	1,182	1,174
	女	27	35	35	62	40	45	47	38	51	42	75	107	80	110	86	103	140	94	93	0	1,310	1,308
	総数	58	68	72	105	80	101	89	87	117	107	135	197	190	218	156	187	230	159	136	0	2,492	2,482
南越前町	男	192	234	257	248	235	223	247	272	296	282	304	308	397	514	289	263	227	170	73	0	5,031	5,012
	女	179	190	226	256	170	204	220	249	260	298	282	373	405	477	314	334	408	339	276	0	5,460	5,413
	総数	371	424	483	504	405	427	467	521	556	580	586	681	802	991	603	597	635	509	349	0	10,491	10,425
越前町	男	343	451	504	512	436	427	456	577	601	680	610	669	751	1,049	613	519	420	277	134	6	10,035	9,955
	女	331	449	477	538	372	362	418	554	600	652	658	697	784	943	668	676	652	571	432	2	10,836	10,777
	総数	674	900	981	1,050	808	789	874	1,131	1,201	1,332	1,268	1,366	1,535	1,992	1,281	1,195	1,072	848	566	8	20,871	20,732

注 全国:「平成29年10月1日現在推計人口(総人口、日本人人口)」(総務省統計局) ※ 1,000人未満は四捨五入しているため、合計の数字と内訳の計が一致しない場合がある。
 県・市町:「福井県の推計人口 平成29年10月1日現在」(県政策統計・情報課)

平成29年10月1日現在
 全国：「平成29年10月1日現在推計人口(総人口、日本人人口)」(総務省統計局)
 県・市町：「福井県の推計人口 平成29年10月1日現在」(県政策統計・情報課)

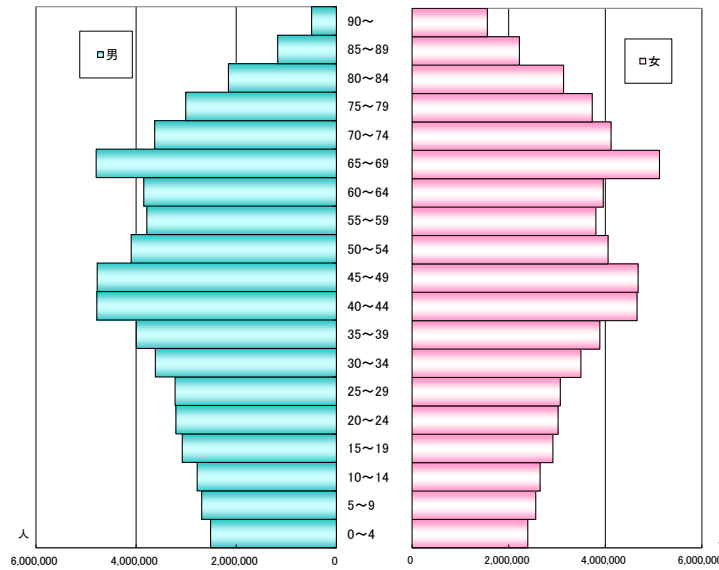


図1 全国人口ピラミッド

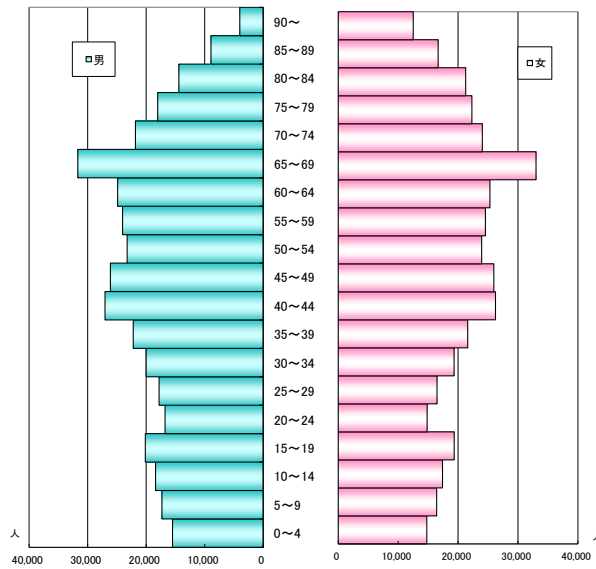


図2 福井県人口ピラミッド

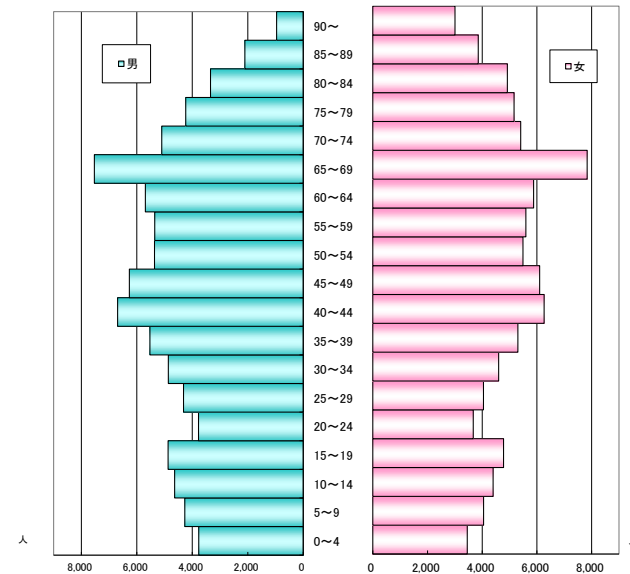


図3 丹南管内人口ピラミッド

平成29年10月1日現在
 全国：「平成29年10月1日現在推計人口(総人口、日本人人口)」(総務省統計局)
 県・市町：「福井県の推計人口 平成29年10月1日現在」(県政策統計・情報課)

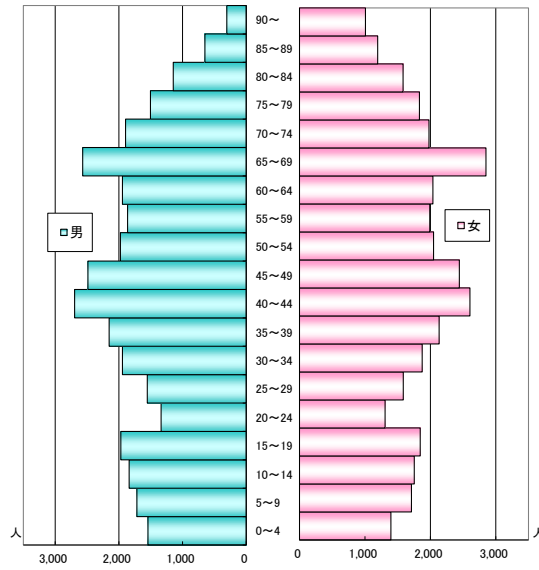


図4 鯖江市人口ピラミッド

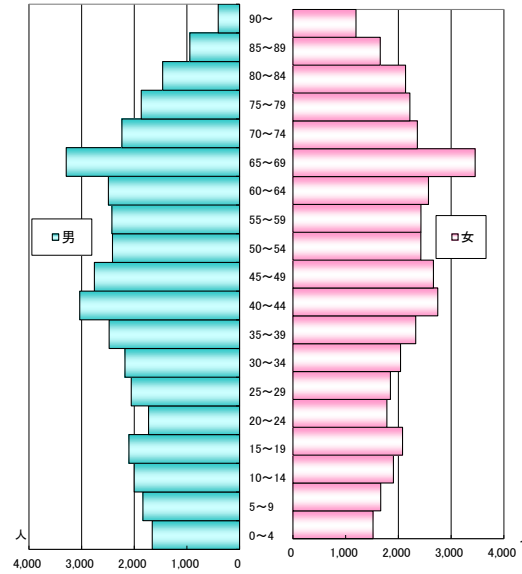


図5 越前市人口ピラミッド

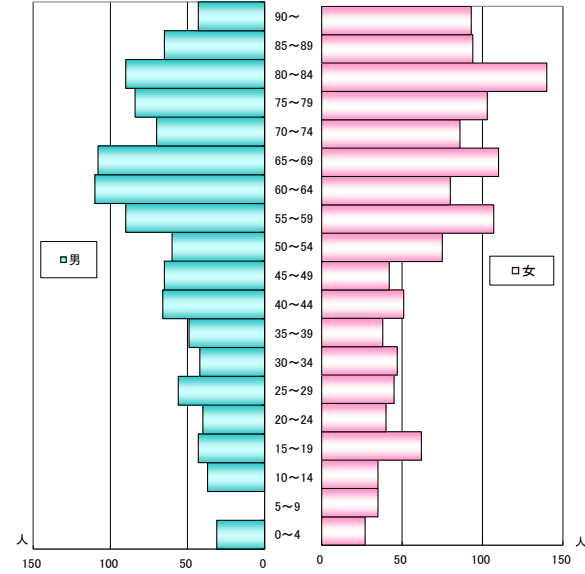


図6 池田町人口ピラミッド

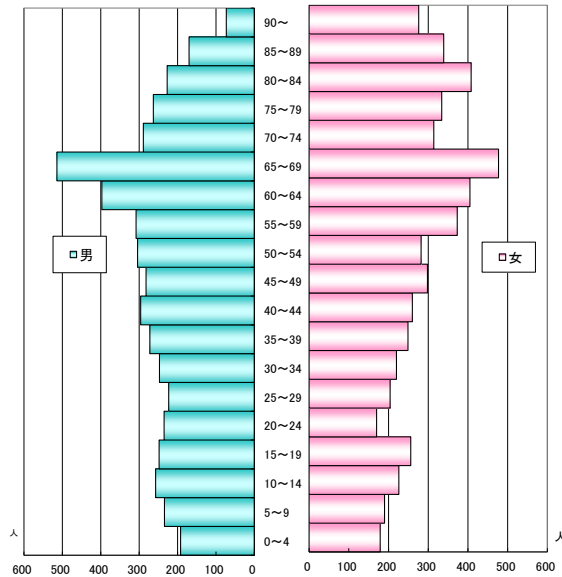


図7 南越前町人口ピラミッド

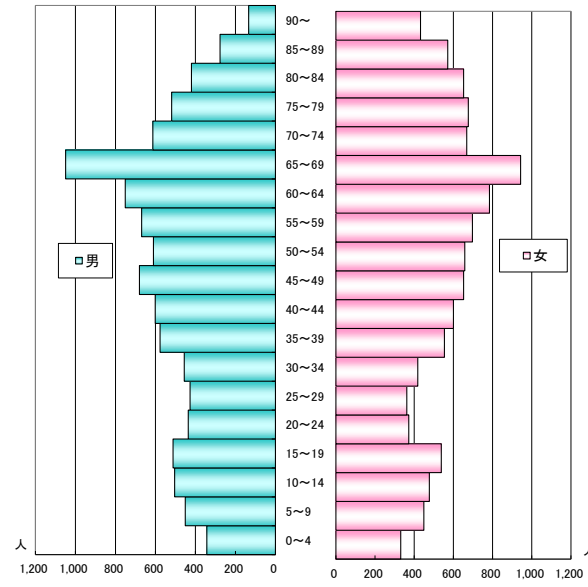


図8 越前町人口ピラミッド