


バス・電車

お出かけしよう!



3月16日
ハピラインふくい
開業!



いつも身の^{まわ}りを走っているバスや電車のように
みんなが乗ることができる乗り物を『公共交通』^{こうきょうこうつう}といいます。
福井のバスや電車の乗り方を学んで乗ってみましょう!

年 組 名前



うちの近くのバス停や駅に行ってみよう!

うちの近くにバス停や駅はありますか?
うちの周りを調べてみましょう!

見たことあるよ!
でもバスや電車が何時に
来るのかわからないよ。



小学4年生 まなびくん



バス停



駅

バス停や駅には「時刻表」があるので、
これを見ると来る時刻がわかるよ。
一緒に時刻表の見方を勉強しよう。



こうつう はかせ
交通博士

バスの時刻表の見方

ぼくは日曜日に
エンゼルランドに
行ってみたいな。



行き先を確認しよう。

これは、
このバス停を
9時18分に
出発することを
表しているんだね。

2018年10月1日 実施

停留所通過予定時刻表

行先	平日ダイヤ					土曜・日祝ダイヤ				
	エンゼルランド	福井総合病院	福井大学病院	運動センター	丸山パ3-17丸山城	福井大学病院	エンゼルランド	福井総合病院	丸山パ3-17丸山城	福井大学病院
番号	25	23	27	28	31	36	25	23	31	38
路線	エンゼルランド	福井総合病院	福井大学病院	運動センター	丸山パ3-17丸山城	福井大学病院	エンゼルランド	福井総合病院	丸山パ3-17丸山城	福井大学病院
経由	藤島高校前	藤島高校前	藤島高校前	宮前町	宮前町	藤島高校前	藤島高校前	宮前町	宮前町	宮前町
経由	新田塚町	新田塚町	新田塚町	高木	この宮3丁目	新田塚町	新田塚町	高木	この宮3丁目	この宮2丁目
経由	灯明寺	森田駅	森田駅	森田駅	この宮2丁目	灯明寺	森田駅	南横地	この宮2丁目	この宮2丁目
6										
7	13	49	28					47		
8		09	29	13	33			07	27	37
9	18	47	37		33	18		47	38	33
10	18	47			03	33	18	47		03
11	18	47			03	33	18	47		03
12		47		19	03	33		47		03
13	18	47	08		03	33	18	47		03
14	18	47			03	33	18	47		03
15	18	47	08		03	33	18	47		03
16		47		19	03	33		47		03
17	18	48			03	33	18	47		03
18		48								
19	48			40	03	33	18	47		03

平日ダイヤと土曜・日祝ダイヤがあるよ。
日曜日に行くなら土曜・日祝ダイヤを見るといいね。

うんちん
運賃は、バスに乗るときに
かかるお金のことだよ。
ホームページでも
調べることができるね。



こんな風に
乗るんだね!



チャレンジ!

路線バスに乗ろう

1. バスの行き先を確認しよう

バス停でバスが来るのを待ちましょう。バスが来たら、バスの正面や横側を見て行き先を確認します。道が混んでいると、時刻表どおりに来られないときもあります。




行き先は
ここを確認

バスの横側

2. 後ろのドアから乗ろう

バスは後ろのドアから乗りましょう。乗るときに、ドアのそばにある整理券を取ります。



ICカードの場合

こどもICOCAを使ってみましょう。乗るときはドアの近くの機械にカードをタッチし



ピカッ!

3. 次のバス停でおりるときはボタンをおそう


次のバス停でおりるときは、席のそばにある「とまります」ボタンをおしましょう。



プー!

4. 運賃を確認しよう

バス停に着くまでに、バスの中の前にある掲示板を見て運賃を用意しましょう。



ゼルランドふくい				次、止まります。			
0	1	2	3	4	5	6	7
480	430	380	380	310	300	260	260
8		10	11	12	13	14	15
170	170	170	170	170			
16	17	18	19	20	21	22	23

大人(中学生以上)の運賃は整理券番号の下の金額で、小学生はその半分です。

チャレンジ!

ICカードの場合

運賃箱にカードを置く機械があるので、そこにカードをタッチしましょう。



5. 運賃箱にお金と整理券を入れて、前からおりよう

バスが止まってから立ち上がりましょう。運転手さんのそばにある運賃箱に、整理券とお金を入れます。おつりが出ないようにしましょう。



ここに
入れる

100円玉や10円玉がないときは

運賃箱のそばにある両替機で両替をします。



ここで
りょうがえ
両替



電車の時刻表や路線図の見方

私は田原町駅まで行ってみたいな。



小学4年生 のりこさん

田原町駅まで行くときは、三国港方面を見よう。

これは、9時9分にこの駅を出発することを表しているんだ。

運賃はここを見るよ。大人は180円、小学生は半分の90円だね。

路線図を見るといくつかの駅でおりればいいかもわかるね。

E 1 福井駅 発車時刻表 Fukui Station Timetable		2024.3.16 改正
三国港方面 For Mikuniminato ②④~④④		勝山方面 For Katsuyama ①②~①③
時	分	時
5		5
6	15 48	6 30
7	07 [※] 23 49	7 02 35 54 [※]
8	12 [※] 39	8 05 28 57 [※]
9	09 39	9 25 55 [※]
10	09 39	10 25 55 [※]
11	09 39	11 25 55 [※]
12	09 39	12 25 55 [※]
13	09 39	13 25 55 [※]
14	09 39	14 25 55 [※]
15	09 39	15 25 55
16	09 39	16 25 55
17	09 39	17 25 55
18	09 39	18 25 55
19	09 39	19 25 55
20	09 39	20 25 55
21	09 39	21 35
22	19	22 26
23	23	23 20

日+休日運休：白鷲・朝日+国慶日および年末年始(12/29~1/3)運休です
休日は白鷲線・朝日線+国慶日および年末年始(12/29~1/3)運休です
This service is not available on Sundays, national holidays, and New Year's holidays.

所要時間(分)
Time (Minutes)

三国芦原線 Mikuni Awara Line | 勝山永平寺線 Katsuyama Eiheiji Line

路線図

150 300	⑤ 新田塚 Nittazuka	190 370	④ 観音町 Kannonmachi
140 280	⑥ 八ツ島 Yatsushima	150 300	⑤ 越前島橋 Echizen Shimabashi
130 260	⑦ 日華化学前 Nikkakagumae	150 300	⑥ 東藤島 Higashi Fujishima
100 200	⑧ 福大前西福井 Fukudaimae Nishifukui	150 300	⑦ 追分口 Oiwakeguchi
90 180	⑨ 田原町 Tawaramachi	110 220	⑧ 越前新保 Echizen Shinbo
90 180	⑩ 西別院 Nishibetsuin	100 200	⑨ 越前開発 Echizen Kaihatsu
90 180	⑪ まつもと町屋 Matsumoto Machiya		
		90 180	⑫ 福井口 Fukuiguchi
		90 180	⑬ 新福井 Shinfukui
			⑭ 福井 Echizen

2024.3.16 改正



電車の乗り方について学ぼう!

電車に乗ろう～ハピラインふくい編～



1.きっぷを買おう

うん ちん
運賃は前のページのように路線図
かくにん
などで確認したら、「券売機」できっぷ
けんばい き
を買います。券売機がない場合は、
おりる 駅でお金を
はら
払きましょう。

大人1人、
小学生1人なら
このボタンを
おしてね。



路線図で見た
お金のボタンを
おしてね。

チャレンジ!

ICカードの場合

券売機ではICOCAにお金をチャージしたり、いくら入っているか確認したりすることができます。乗る前に確認しておくとう安心です。



2.改札を通ろう

じ どう かい さつ き
自動改札機にきっぷを入れてから改札を通ります。入れたきっぷは反対側から出てくるので、電車をおりるまで持っています。自動改札機がない駅では、駅員さんにきっぷをわたすか、きっぷを持ったまま改札を通ります。

ここから
取る



ここに
入れる

チャレンジ!

ICカードの場合

じ どう かい さつ き
自動改札機にICOCAをタッチして改札を通ります。「ピッ」または「ピピッ」と音がするまでカードをタッチしましょう。

3.行き先を確認し、のりばで電車を待とう

はっ しゃ じ こく
行き先、発車時刻、のりばの番号を見て、のりばで電車を待ちましょう。

のりばでは、足元の黄色い点字ブロックのうち内側で待ちましょう。



4.電車に乗ろう

電車が来たら、おりてくる人がいなくなってから、電車に乗ります。ドアを開けるには、「あける」のボタンをおします。



ここを
おす

5.電車をおりたら改札口に行こう

車内アナウンスを聞いて、おりる駅が近づいてきたら準備をしましょう。電車をおりたら、自動改札機にきっぷを入れます。券売機がない駅から乗ってきたときは駅員さんに乗ってきた駅を言ってお金を払うか、改札前にある集札箱(きっぷやお金を入れる箱)にお金を入れます。



チャレンジ!

ICカードの場合

電車をおりたら、自動改札機にICOCAをタッチします。ICOCAの中のお金が足りない場合は、ICチャージ機または自動券売機でお金をチャージするか、駅員さんに声をかけてお金を払きましょう。



※イメージ写真です。





電車に乗ろう～福井鉄道、えちぜん鉄道、JR小浜線・越美北線編～

1.きっぷを買おう

きっぷの買い方は前のページを見ましょう。

2.改札をかいさつ通ろう

駅員さんにきっぷをわたします。駅員さんがきっぷを返してくれるので、なくさないようにしましょう。


きっぷを買えない駅では

駅員さんがいなくてきっぷが買えない駅では、電車に乗ってから整理券を取って、電車をおりるまで持っています。



3.行き先を確認し、ホームで電車を待とう

行き先、発車時刻、ホームの番号を見て、ホームで電車を待ちましょう。ホームでは、足元の黄色い線の内側で待ちましょう。



電車の正面を見ると、行き先を確認できます。

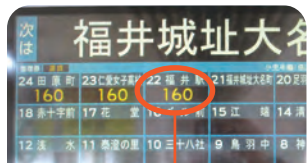
4.電車に乗ろう



電車が来たら、おりてくる人がいなくなってから、電車に乗ります。

5.運賃を確認しよう

車内アナウンスを聞いて、おりる駅が近づいてきたら準備をしましょう。きっぷを買っていないときは、電車の中の電光掲示板を見て、運賃を用意します。



大人(中学生以上)の運賃は整理券番号の下の金額で、小学生はその半分です。

6.電車をおりよう

電車をおりたら、駅員さんにきっぷをわたします。駅員さんがいない駅でおりるときは、電車をおりる前に、一番前のドアまで行って、運転手さんにきっぷをわたします。きっぷを買っていないときは、車内の運賃箱に整理券とお金を入れます。



両替をするときは3ページを見てください。



大切な公共交通



どうして公共交通は大切なんでしょう？

公共交通は、子どもからお年寄りまでみんなが利用できる大切な乗りものだよ。



みんなが自動車に乗ると、二酸化炭素がたくさん出て地球環境によくないね。バスや電車はたくさんの方が乗れるから、1人あたりが出す二酸化炭素が少なくてすむよ。



公共交通は誰でも乗れて環境にやさしいのね。私もおうちの人と乗ってみようかな。



みんなが乗ることで、公共交通を守れるよ。おうちの人と出かけるときは、できるだけバスや電車に乗ってみよう！



ルールやマナーを守ろう!

1

順番を守って待とう

バスや電車を待つときは、順番を守って列にならんで待ちましょう。

電車のホームでは、足元の黄色い線の内側で待ちましょう。



2

席をゆずり合って使おう

荷物は上のたなかひざの上に置きましょう。

写真のマークの優先席では、お年寄りや体の不自由な人などにすすんで席をゆずりましょう。



3

動いているときは、車内を歩き回らない

バスや電車が動いているときは、席にすわるようにしましょう。

混んでいて席にすわれないときは、手すりを持ち、歩き回らないようにしましょう。

4

大声でさわがない

大声で話したり、電話をかけたりすると、ほかのお客さんのめいわくになるのでやめましょう。

5

ごみは持ち帰るか、ごみ箱へ

ごみは車内に置いていかず、家に持ち帰るか、ホームのごみ箱に捨てましょう。

私たちが、しっかり守ります。

6

バスのそばから道路をわたらない

ほかの車から見えなくてあぶないので、バスのすぐ前や後ろから道路をわたるのはやめましょう。



問い合わせ

福井県クルマに頼り過ぎない社会づくり推進県民会議
(事務局：福井県 未来創造部新幹線・交通まちづくり局 交通まちづくり課)

TEL 0776-20-0774



カー・セーブふくい
のホームページはこちら

「カー・セーブ」とは、クルマ(Car)の利用を控え(Save)、公共交通機関や自転車など、環境面・健康面でメリットが多い交通手段を利用しようという意味の造語です。