

# 通学やお出かけは 電車・バス・自転車で。

クルマがなくても、電車やバスで移動できます！ 公共交通での移動はメリットが盛り沢山！


規則正しい生活習慣や友達とのコミュニケーション、環境対策などなど…

福井の公共交通に、まずは一度乗ってみませんか？

晴れた日は自転車で朝の爽やかな風を感じるのも良いかも。



3月16日  
ハピラインふくい  
開業！



電車で読書を  
楽しみながら♪



バスでテスト対策を  
しながら♪



自転車で  
街を爽快に♪

# 電車の乗り方

～ ハピラインふくい ～

ICカードの  
場合

## ICカードが初めての方はICOCAを購入

駅の券売機や窓口で **ICOCA** を購入、または自分のスマートフォンにモバイルICOCAを登録しておきます。※モバイルICOCAの登録には本人名義のクレジットカードが必要です。



### ① ICOCAの残高を確認

運賃を路線図などで確認したら、券売機でICOCAの残高を確認しておくで安心です。

### ② 改札を通る

自動改札機にICOCAをタッチして改札を通ります。「ピッ」または「ピピッ」と音がするまでカードを離さないようにしましょう。自動改札機がない駅ではICカード読み取り機にタッチします。

### ③ 行き先を確認し、電車に乗車

行き先、発車時刻、乗り場の番号を確認し、足元の黄色い点字ブロックの内側で電車を待ちます。

電車が来たら、降りる人がいなくなってから乗車します。ドアを開けるには「あける」のボタンを押します。

### ④ 電車を降りたら改札口へ

電車を降りたら、自動改札機にICOCAをタッチします。金額が足りない場合は、ICチャージ機または自動券売機で不足分をチャージするか、駅員に声をかけて運賃を払いましょう。

～ハピラインふくい、福井鉄道、えちぜん鉄道、JR小浜線・越美北線～

切符の場合

### ① 切符を購入

運賃を路線図などで確認したら、券売機で切符を購入します。券売機がない場合は、降りる駅で運賃を払います。

無人駅で切符が買えない場合は、乗車してから整理券を取り、電車を降りるまで持っています。

※ハピライン区間では整理券はありません。



整理券を  
取ります。

### ② 改札を通る

自動改札機に切符を入れてから改札を通ります。入れた切符は反対側から出てくるので、電車を降りるまで持っています。

自動改札機がない駅では、駅員に切符を渡すか、切符を持ったまま改札を通ります。

### ③ 行き先を確認し、電車に乗車

行き先、発車時刻、乗り場の番号を確認し、足元の黄色い線(点字ブロック)の内側で電車を待ちます。電車が来たら、降りる人がいなくなってから乗車します。電車の正面を見ると、行き先を確認できます。

### ④ 電車を降りたら改札口へ

電車を降りるときは、以下のようにして改札を出ます。

**自動改札機がある場合** 自動改札機に切符を入れます。券売機のない駅から乗ってきた場合は、駅員に乗車した駅を伝えて運賃を払います。

**自動改札機がない場合**

● **駅員がいる駅** / 駅員に切符を渡します。券売機のない駅から乗ってきた場合は、乗車した駅を伝えて運賃を払います。

● **駅員がいない駅** /

**【ハピラインふくい】**改札前の集札箱に切符を入れます。券売機のない駅から乗ってきた場合は、運賃を入れます。

**【その他の鉄道】**車両の一番前のドアまで行って、運転士に切符を渡すか、整理券と運賃を渡します。車内に運賃箱がある場合は、運賃箱に切符を入れるか、整理券と運賃を入れます。

# 路線バスの乗り方

## ICカードが初めての方はICOCAを購入

ICOCAの購入方法は左のページをご覧ください。販売場所はバスのチケットの販売所などです。バスに乗る前にICOCAの残高を確認しておきましょう。目的地までの運賃に足りない場合は、事前にチャージをしておくともスムーズに降車できます。



### ① バスの行き先を確認

バス停にバスが来たら、バスの正面や横側を見て行き先を確認します。



行き先はここを確認します。

バスの横側

### ② 後ろのドアから乗車

バスは後ろのドアから乗車します。乗車の際は、整理券を取ってICOCAをドアのそばにあるICカード読み取り機にタッチします。



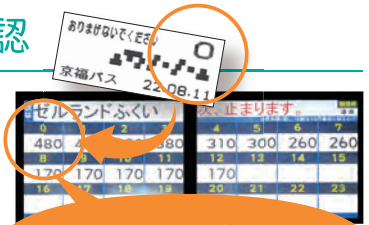
### ③ 次のバス停で降りる際はボタンを押します

次のバス停で降りる際は、席のそばにある「とまります」ボタンを押します。



### ④ 運賃を確認

現金で支払う場合は、バス停に着くまでに、車内前方の掲示板を見て運賃を用意します。



大人(中学生以上)の運賃は整理券番号の下の金額です。

### ⑤ 運賃を払って前のドアから降車

運転手席のそばにある運賃箱にICカード読み取り機があるので、そこにICOCAをタッチします。料金が足りない場合は、その場で運転手に伝えてチャージをするか、現金で支払います。整理券を取った場合は、運賃と整理券を運賃箱に入れます。現金で支払う場合は、お釣りのないようにしましょう。

※嶺南地域の路線では車内チャージはできません。

運賃と整理券はここに入れます。



100円玉や10円玉がない時は、運賃箱のそばにある両替機で両替をします。

ICカードはここにタッチ。

ここで両替します。

お出かけに便利なきっぷもあります。詳しくは各HPをチェックしてみてください。

ハピラインふくい



えちぜん鉄道



福井鉄道



京福バス



## 「シェアサイクル」でまちなかをお出かけしよう!

シェアサイクルとは… 乗りたい時に借りて、行きたい場所で返すことができる自転車のシェア(共有)サービスです。晴れた日は自転車で気軽にまちなか巡りしてみませんか?

福井市内



ふくチャリ

敦賀市内



つるがシェアサイクル

## サイクルトレイン

えちぜん鉄道、福井鉄道では、自転車や電車に持ち込める「サイクルトレイン」を運行しています。運行時期などについては各HPをチェックしてみてください。

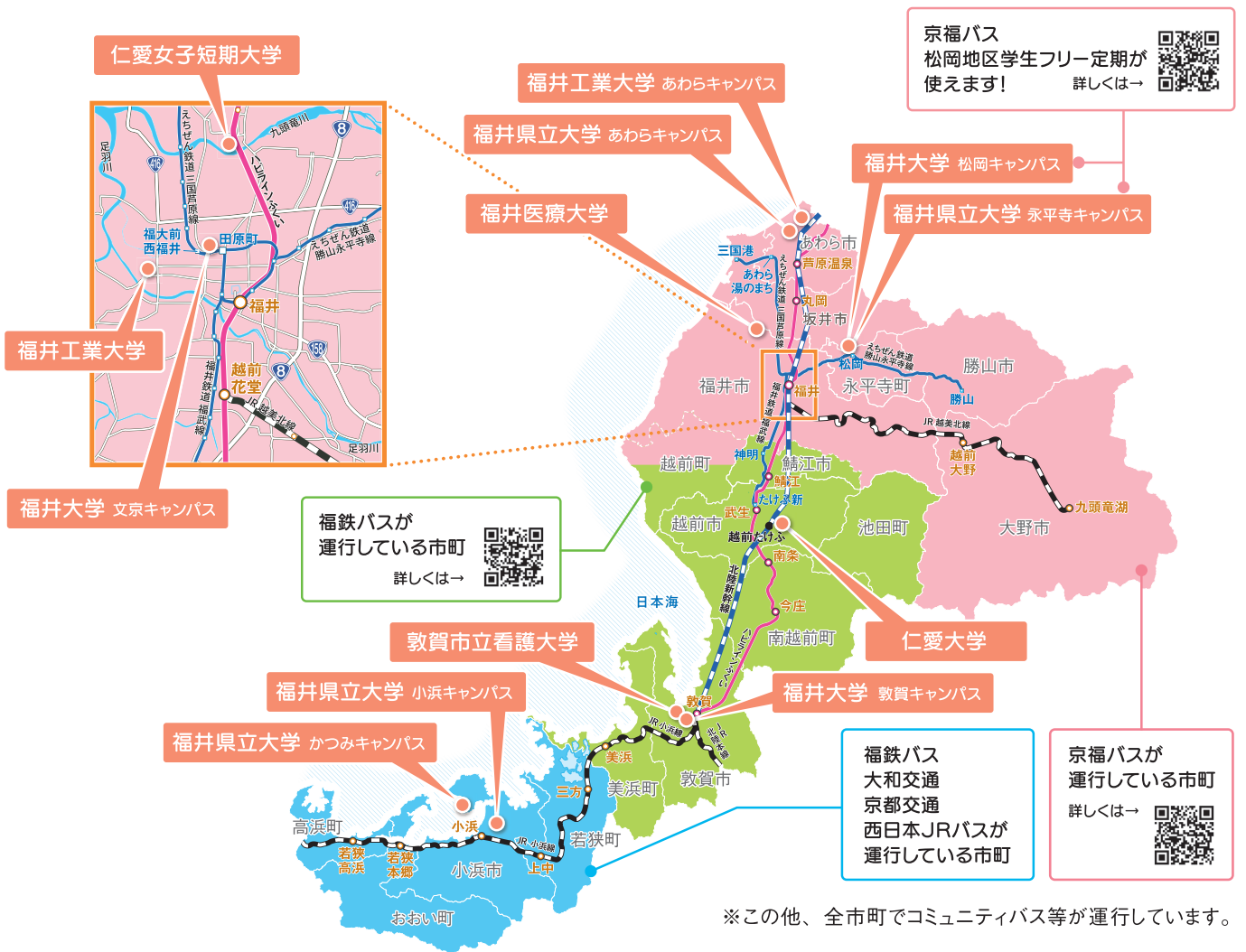
えちぜん鉄道



福井鉄道







※この他、全市町でコミュニティバス等が運行しています。

## 経路検索

電車やバスを利用するときには、GoogleやYahoo!、NAVITIMEなどの検索サービスで、目的地までの経路や乗り継ぎ、発車時刻などがスマホで簡単に調べられます。

京福バスや福井鉄道バスが運行する路線バスでは、バスロケーションシステムにより、現在の運行状況をリアルタイムで調べられます。

また、観光周遊アプリ「tabiwa(タビワ)」の経路検索では、新幹線の予約や旅のスケジュール作成、共有ができるのでとても便利です。



バスナビ  
京福バス>>

バスナビ  
福井鉄道バス>>

## 位置情報連動型ゲーム「駅メモ!」シリーズ

各アプリストアやWebブラウザ向けに提供されている位置情報連動型ゲームです。全国9,000ヶ所以上ある鉄道駅を対象に、おでかけ記録や称号集めなど、色々な楽しみ方ができます。県内の地域鉄道の公認キャラクターも登場します!



問い合わせ

福井県クルマに頼り過ぎない社会づくり推進県民会議

(事務局: 福井県 未来創造部新幹線・交通まちづくり局 交通まちづくり課) 〒910-8580 福井県福井市大手3-17-1

TEL 0776-20-0774

E-mail carsave@pref.fukui.lg.jp