


山里口御門復元整備工事 現地説明会資料

平成28年12月10日
 施工 坂川建設 株式会社

工事概要

棟名称	構造
櫓門(やぐらもん)	木造2階建て、笏谷石瓦葺(本瓦葺)、1階門扉、2階外壁漆喰塗、延床面積57.11㎡
棟門(むなもん)	木造、笏谷石瓦葺(本瓦葺)、門扉
土塀(どべい)	木造、笏谷石瓦葺(本瓦葺)、壁両面漆喰塗(お堀側は笏谷石腰板張り)



(1) 天守台側からの工事現場見学所



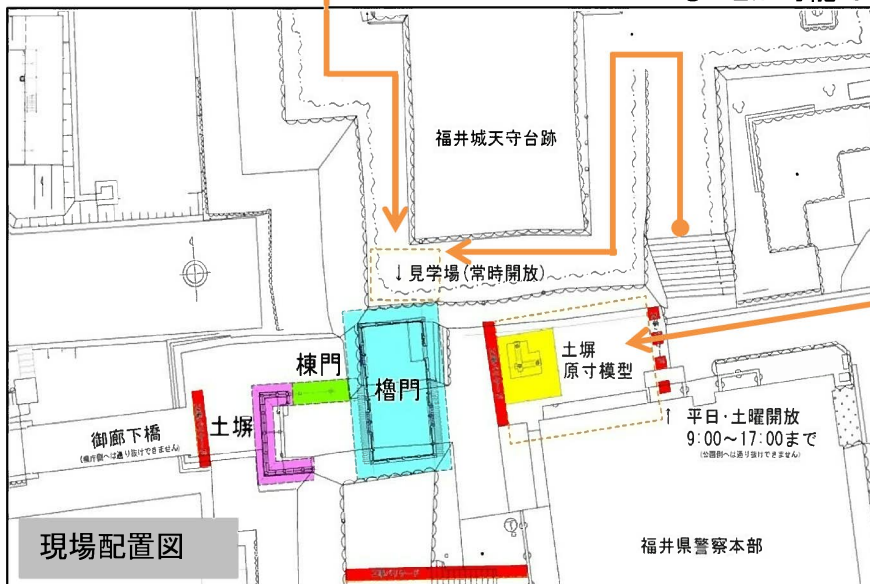
- ・常時見学可能です。
- ・櫓門 屋根工事の様子が見学できます。

(2) 土塀原寸 模型見学所

- ・見学可能時間
9:00~17:00(平日・土曜日)
- ・伝統工法による土塀の構造や石瓦を見学できます。



・奥に緩やかな階段があり
 上がることが可能です。




○ これまでの工事の流れ No.1



木材準備・加工



壁土・竹準備



○ これまでの工事の流れ No.2



その他



御来場ありがとうございます。