

第七編

公営企業会計決算の状況

公営企業会計決算の見方	137
1. 概要	139
2. 主要事業別経営指標の推移	148
3. 施設および業務概要	
水道事業（法適用）	151
簡易水道事業（法非適用）	153
工業用水道事業	154
病院事業	155
下水道事業	156
港湾整備事業	161
市場事業	161
宅地造成事業	162
駐車場整備事業	163
介護サービス事業	164
その他事業	165
4. 法適用企業の決算の状況	
水道事業	166
工業用水道事業	172
病院事業	175
下水道事業	178
その他事業	187
5. 法非適用企業の決算の状況	
簡易水道事業	188
下水道事業	189
港湾整備事業	195
市場事業	195
宅地造成事業	196
駐車場整備事業	197
介護サービス事業	198
6. 企業債現在高の状況	199
7. 資本的支出に充当された企業債の発行額の状況	201
8. キャッシュ・フローの状況	203
9. 経営分析	204

公営企業会計決算の見方

1. 調査対象事業および期間

令和5年4月1日から令和6年3月31日までの間において、地方公営企業法(昭和27年法律第292号)を適用している事業および地方公営企業法を適用していない事業(地方財政法施行令第46条に掲げる事業等)について、令和5年度の決算および業務状況を調査したものである。

2. 施設および業務概要

令和6年3月31日現在のものである。(令和5年度の実績)

3. 集計の方法および用語の定義

(1) 各項目の数値は表示単位未満を四捨五入しているため、その内訳を合計した数値は、合計欄の数値と一致しない場合がある。

(2) 項目区分は、地方公営企業法施行規則に定める勘定科目に準拠した。

(3) 損益計算書は、次の区分により集計した。

$$\text{ア } \boxed{\text{総収益}} = \boxed{\text{営業収益}} + \boxed{\text{営業外収益}} + \boxed{\text{特別収益}}$$

$$\text{イ } \boxed{\text{総費用}} = \boxed{\text{営業費用}} + \boxed{\text{営業外費用}} + \boxed{\text{特別損失}}$$

$$\text{ウ } \boxed{\text{経常収益}} = \boxed{\text{営業収益}} + \boxed{\text{営業外収益}}$$

$$\text{エ } \boxed{\text{経常費用}} = \boxed{\text{営業費用}} + \boxed{\text{営業外費用}}$$

$$\text{オ } \boxed{\text{経常利益(または経常損失)}} = \boxed{\text{経常収益}} - \boxed{\text{経常費用}}$$

(4) 資本的収支に関する調は次の区分により集計した。

ア $\boxed{\text{翌年度へ繰り越される支出の財源充当額}}$

当該年度の資本的収支額のうち当該年度において事業が完了しない等の理由により、当該収入額を充当すべき支出が翌年度へ繰り越された場合の翌年度支出に対する充当額。

イ $\boxed{\text{前年度同意債で今年度収入分}}$

前年度同意債で今年度収入したもののうち、前年度において支出予算執行済みとした建設改良費で未払いとしたものの財源に充てた企業債の額。

ウ $\boxed{\text{資本的収入額が資本的支出額に不足する額}}$ の算出

資本的収入額から「翌年度へ繰り越される支出の財源充当額」および「前年度同意債で今年度収入分」を控除した額が資本的支出額に不足する場合の額のみを集計。

エ $\boxed{\text{補てん財源}}$

ウの「資本的収入額が資本的支出額に不足する額」を補てんするために充てた過年度および当年度損益勘定留保資金、繰越利益剰余金処分量、当年度利益剰余金処分量、繰越工事資金等の合計額。

(5)貸借対照表は、次の区分により集計した。

ア **不良債務** 流動負債の額(建設改良費等の財源に充てた企業債及び長期借入金、PFI法に基づく事業に係る建設事業費等のリース債を除く)が流動資産の額(翌年度へ繰り越される支出の財源充当額を除く。)を超える額。

イ **実質資金不足額** 不良債務から当該年度同意債で未借入または未発行のもののうち、支出済として決算された事業費に対応する分を控除した額。

(6)キャッシュ・フローの状況

事業年度の資金収支の状況を、一定の活動区分別に表示。公営企業会計は、発生主義によるため、収益・費用を認識する時期と現金の収入・支出が発生する時期とに差異が生じるが、キャッシュ・フローの状況により現金の収入・支出に関する情報を得ることができる。

ア **業務活動** 通常の業務活動の実施による資金の収支等

イ **投資活動** 固定資産の取得及び売却の収支等

ウ **財務活動** 増資、減資による収支や資金調達、返済に関する収支等

(7)経営分析

各指標の算出方法および計算の際用いた用語区分のうち主なものは、次のとおり。

法適用企業

$$\text{【 経 常 収 支 比 率 】} = \frac{\text{経常収益}}{\text{経常費用}} \times 100$$

$$\text{【 流 動 比 率 】} = \frac{\text{流動資産}}{\text{流動負債}} \times 100$$

法非適用企業

$$\text{【 収 益 的 収 支 比 率 】} = \frac{\text{総収益}}{\text{総費用} + \text{地方債償還金}} \times 100$$

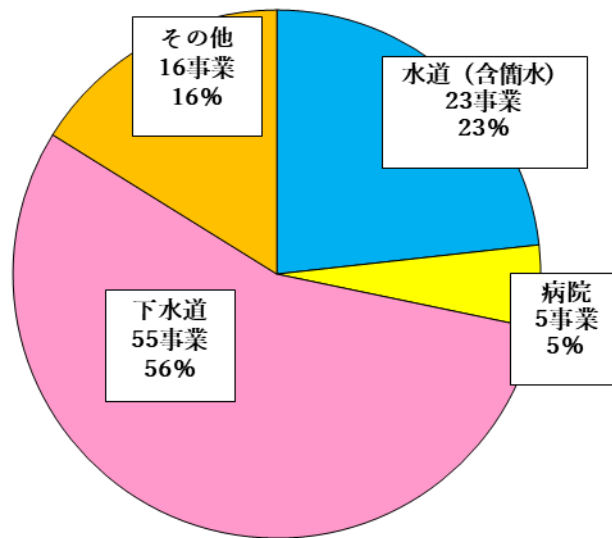
(注)その他、本文において必要に応じ解説を加えている。

1. 概要

(1) 事業数

令和5年度末現在の事業数は99事業(前年度+1)。

事業数の状況



事業数の推移

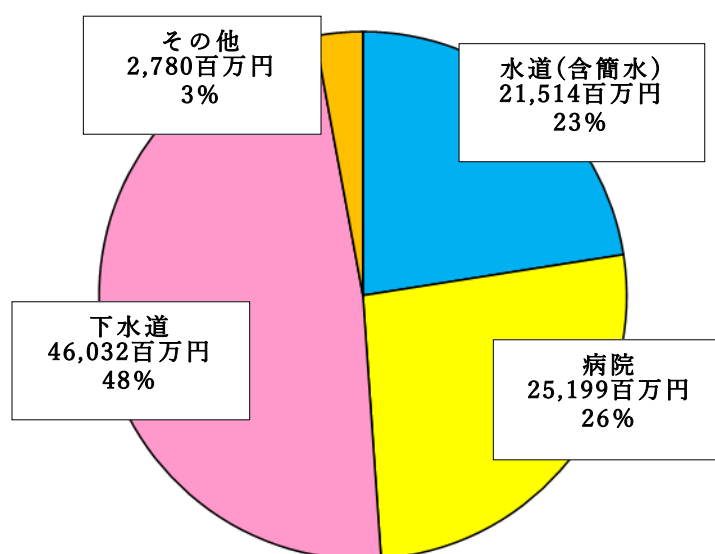
(単位: 事業)

事業	年度					内訳			対前年度比較 増減	対R1比較 増減
	R1 (A)	R2	R3	R4 (B)	R5 (C)	市	町	一部事務組合		
水道	15	15	15	15	15	9	6	0	0	0
簡易水道	10	9	9	8	8	2	5	1	0	△ 2
工業用水道	2	2	2	2	2	1	1	0	0	0
ガス	1	0	0	0	0	0	0	0	0	△ 1
病院	5	5	5	5	5	2	1	2	0	0
下水道	55	55	55	55	55	28	26	1	0	0
港湾整備	1	1	1	1	1	1	0	0	0	0
市場	1	1	1	1	1	1	0	0	0	0
宅地造成	6	5	5	5	6	4	2	0	1	0
駐車場整備	2	2	2	2	2	2	0	0	0	0
介護サービス	3	3	3	3	3	1	2	0	0	0
CATV	0	0	0	0	0	0	0	0	0	0
その他(診療所)	1	1	1	1	1	1	0	0	0	0
合計	102	99	99	98	99	52	43	4	1	△ 3

(2) 決算規模

決算規模は955億2,500万円となり、前年度に比べ30億8,800万円、率にして3.3%増加している。

決算規模の状況



決算規模の推移

(単位:百万円)

事業	年度					対前年度比較		対R1比較	
	R1 (A)	R2	R3	R4 (B)	R5 (C)	増減額 (C)-(B)	増減率 ((C)-(B))/(B)	増減額 (C)-(A)	増減率 ((C)-(A))/(A)
水道(含簡水)	18,324	19,345	19,137	19,229	21,514	2,285	11.9%	3,190	17.4%
病院	21,570	22,560	24,853	23,835	25,199	1,364	5.7%	3,629	16.8%
下水道	40,037	40,592	39,948	46,923	46,032	-891	-1.9%	5,995	15.0%
その他	6,489	2,841	2,763	2,450	2,780	330	13.5%	-3,709	-57.2%
合計	86,420	85,338	86,701	92,437	95,525	3,088	3.3%	9,105	10.5%

(注) 決算規模 法適用企業 : 総費用(税込み)-減価償却費+資本的支出
 法非適用企業: 総費用+資本的支出+積立金+繰上充用金

(3) 全体の経営状況

公営企業全体の経常収支は37億5,800万円の黒字で、前年度に比べ13億2,500万円、率にして26.1%減少している。

また、黒字事業は76事業となった(全体の76.8%を占めており、割合は前年度に比べ14.0%減少)。

全体の経営状況

(単位:事業、百万円)

区分 年度	法適用企業			法非適用企業			合計			
	R4 (A)	R5 (B)	増減 (B)-(A)	R4 (C)	R5 (D)	増減 (D)-(C)	R4 (E)	R5 (F)	増減 (F)-(E)	増減率 ((F)-(E))/(E)
黒字事業数	36 (80.0%)	31 (59.6%)	△ 5	53 (100.0%)	45 (95.7%)	△ 8	89 (90.8%)	76 (76.8%)	△ 13	△ 14.6%
黒字額	4,525	2,883	△ 1,642	749	1,569	820	5,209	4,452	△ 757	-14.5%
赤字事業数	9 (20.0%)	21 (40.4%)	12	0 (0.0%)	2 (4.3%)	2	9 (9.2%)	23 (23.2%)	14	155.6
赤字額	191	685	494	0	9	9	191	694	503	263.4
総事業数	45	52	7	53	47	△ 6	98	99	1	1.0
収支	4,334	2,198	△ 2,136	749	1,560	811	5,083	3,758	△ 1,325	-26.1%

(注)・黒字/赤字額および(総)収支額は、法適用企業にあつては純損益、法非適用企業にあつては実質収支を指す(他会計繰入金等含)。また、()は、総事業数に対する割合。

全体の経営状況(事業別総収支額)

(単位:百万円)

区分 事業	法適用企業			法非適用企業			合計			
	R4 (A)	R5 (B)	増減 (B)-(A)	R4 (C)	R5 (D)	増減 (D)-(C)	R4 (E)	R5 (F)	増減 (F)-(E)	増減率 ((F)-(E))/(E)
水道(含簡水)	1,522	1,009	△ 513	10	79	69	1,532	1,088	△ 444	△ 29.0%
病院	849	△ 41	△ 890	-	-	-	849	△ 41	△ 890	-104.8%
下水道	1,964	1,247	△ 717	266	1,128	862	2,230	2,375	145	6.5%
その他	△ 1	△ 17	△ 16	473	353	△ 120	472	336	△ 136	△ 28.8%
合計	4,334	2,198	△ 2,136	749	1,560	811	5,083	3,758	△ 1,325	-26.1%

経営状況(事業別総収支額)の推移

(単位:百万円)

事業	年度	R1 (A)	R2	R3	R4 (B)	R5 (C)	対前年度比較		対R1比較	
							増減額 (C)-(B)	増減率 ((C)-(B))/(B)	増減額 (C)-(A)	増減率 ((C)-(A))/(A)
水道(含簡水)		1,771	1,565	1,938	1,532	1,088	△ 444	△ 29.0%	△ 683	-38.6%
	うち法適用	1,664	1,526	1,700	1,522	1,009	△ 513	△ 33.7%	△ 655	-39.4%
病院		62	1,750	1,972	849	△ 41	△ 890	-104.8%	△ 103	-166.1%
下水道		1,382	1,623	2,025	2,230	2,375	145	6.5%	993	71.9%
	うち法適用	1,596	1,572	1,934	1,964	1,247	△ 717	-36.5%	△ 349	-21.9%
その他		906	192	403	472	336	△ 136	△ 28.8%	△ 570	△ 62.9%
	うち法適用	748	△ 22	△ 6	△ 1	△ 17	△ 16	△ 1600.0%	△ 765	△ 102.3%
合計		4,121	5,130	6,338	5,083	3,758	△ 1,325	-26.1%	△ 363	-8.8%
	うち法適用	4,070	4,826	5,600	4,334	2,198	△ 2,136	-49.3%	△ 1,872	-46.0%

(4) 料金収入

料金収入は427億3,900万円となり、前年度に比べ2億8,600万円、率にして0.7%増加している。

料金収入の状況

(単位:百万円)

事業	区分 年度	法適用企業			法非適用企業			合計			
		R4 (A)	R5 (B)	増減額 (B) - (A)	R4 (C)	R5 (D)	増減額 (D) - (C)	R4 (E)	R5 (F)	増減額 (F) - (E)	増減率 ((F)-(E))/(E)
水道(含簡水)		11,783 (76.1%)	11,537 (76.3%)	△ 246	418 (77.7%)	380 (73.1%)	△ 38	12,201 (76.1%)	11,917 (76.2%)	△ 284	-2.3%
病院		16,900 (75.6%)	17,275 (78.5%)	375	-	-	-	16,900 (75.6%)	17,275 (78.5%)	375	2.2%
下水道		9,804 (42.0%)	10,179 (41.4%)	375	2,495 (52.4%)	1,920 (45.0%)	△ 575	12,299 (43.8%)	12,099 (41.9%)	△ 200	-1.6%
その他		350 (61.7%)	316 (59.0%)	△ 34	703 (52.9%)	1,132 (62.6%)	429	1,053 (55.5%)	1,448 (61.8%)	395	37.5%
合計		38,837 (62.9%)	39,307 (63.1%)	470	3,616 (54.6%)	3,432 (52.1%)	△ 184	42,453 (62.1%)	42,739 (62.1%)	286	0.7%

(注) ()内の数値は、総収益に占める料金収入比率である。

料金収入の推移

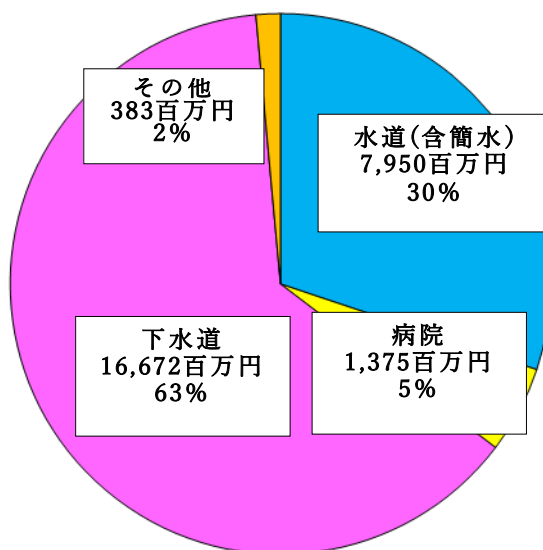
(単位:百万円)

事業	年度	R1 (A)	R2	R3	R4 (B)	R5 (C)	対前年度比較		対R1比較	
							増減額 (C)-(B)	増減率 ((C)-(B))/(B)	増減額 (C)-(A)	増減率 ((C)-(A))/(A)
水道(含簡水)		12,734	12,238	12,470	12,201	11,917	△ 284	-2.3%	△ 817	-6.4%
病院		16,865	16,380	16,878	16,900	17,275	375	2.2%	410	2.4
下水道		12,365	12,187	12,350	12,299	12,099	△ 200	-1.6%	△ 266	-2.2%
その他		3,972	1,319	1,874	1,053	1,448	395	37.5%	△ 2,524	△ 63.5%
合計		45,936	42,124	43,572	42,453	42,739	286	0.7%	△ 3,197	△ 7.0%

(5) 建設投資額

建設投資額は263億8,000万円となり、前年度に比べ14億3,700万円、率にして5.8%増加している。

建設投資額の状況



建設投資額の推移

(単位:百万円)

事業	年度					対前年度比較		対R1比較	
	R1 (A)	R2	R3	R4 (B)	R5 (C)	増減額 (C)-(B)	増減率 ((C)-(B))/(B)	増減額 (C)-(A)	増減率 ((C)-(A))/(A)
水道(含簡水)	5,324	5,105	5,692	5,794	7,950	2,156	37.2	2,626	49.3
病院	966	1,426	1,653	1,896	1,375	△ 521	-27.5%	409	42.3%
下水道	10,674	10,716	9,695	16,838	16,672	△ 166	-1.0%	5,998	56.2
その他	1,210	381	218	415	383	△ 32	△ 7.7%	△ 827	△ 68.3%
合計	18,174	17,628	17,258	24,943	26,380	1,437	5.8	8,206	45.2

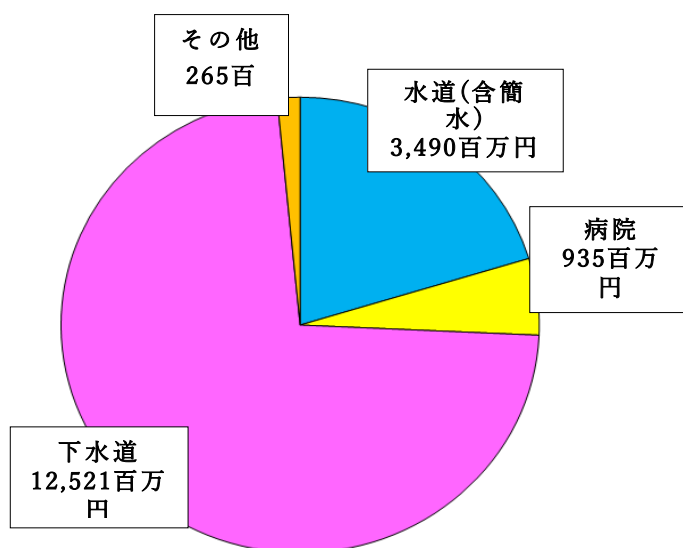
(注)建設投資額とは、資本的支出の建設改良費である。

(6) 企業債

ア 企業債発行額

企業債発行額は172億1,100万円となり、前年度に比べ14億6,100万円、率にして9.3%増加している。

企業債発行額の状況



企業債発行額の推移

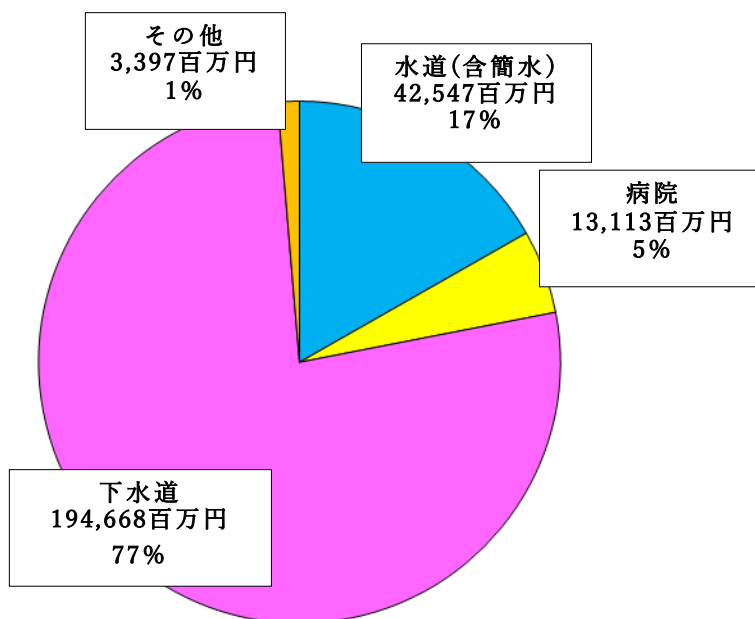
(単位: 百万円)

事業 \ 年度	R1 (A)	R2	R3	R4 (B)	R5 (C)	対前年度比較		対R1比較	
						増減額 (C)-(B)	増減率 ((C)-(B))/(B)	増減額 (C)-(A)	増減率 ((C)-(A))/(A)
水道(含簡水)	1,927	1,592	2,077	2,716	3,490	774	28.5%	1,563	81.1
病院	658	924	1,101	1,193	935	△ 258	-21.6%	277	42.1%
下水道	8,356	8,730	8,784	11,680	12,521	841	7.2%	4,165	49.8
その他	640	327	140	161	265	104	64.6	△ 375	△ 58.6%
合計	11,581	11,573	12,102	15,750	17,211	1,461	9.3%	5,630	48.6

イ 企業債現在高

企業債現在高は2,537億2,500万円となり、前年度に比べ60億2,300万円、率にして2.3%減少している。

企業債現在高の状況



企業債現在高の推移

(単位:百万円)

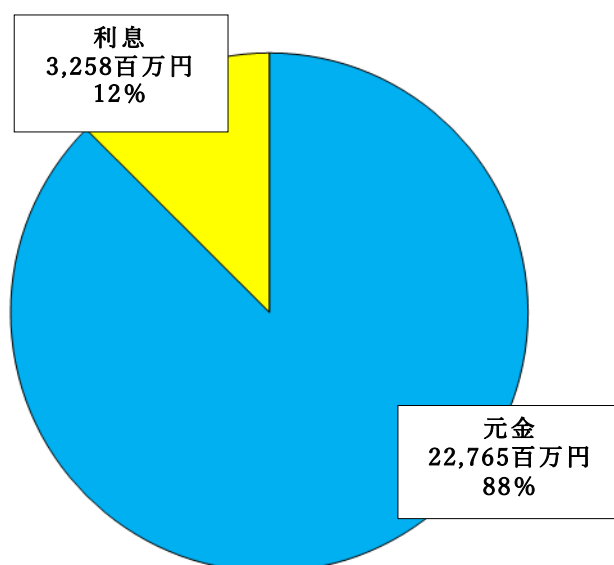
事業	年度					対前年度比較		対R1比較	
	R1 (A)	R2	R3	R4 (B)	R5 (C)	増減額 (C)-(B)	増減率 ((C)-(B))/(B)	増減額 (C)-(A)	増減率 ((C)-(A))/(A)
水道(含簡水)	46,244	44,469	43,206	42,432	42,547	115	0.3	△ 3,697	△ 8.0%
病院	16,280	15,451	14,678	14,091	13,113	△ 978	△ 6.9%	△ 3,167	△ 19.5%
下水道	220,017	212,311	202,447	198,764	194,668	△ 4,096	△ 2.1%	△ 25,349	△ 11.5%
その他	9,667	5,290	4,481	4,461	3,397	△ 1,064	△ 23.9%	△ 6,270	△ 64.9%
合計	292,208	277,521	264,812	259,748	253,725	△ 6,023	△ 2.3%	△ 38,483	△ 13.2%

ウ 企業債元利償還金

企業債元利償還金は260億2,300万円となり、前年度に比べ4億9,300万円、率にして1.9%増加している。

内訳として、元金償還が7億4,100万円、率にして3.4%増加している一方、利払いは2億4,800万円、率にして7.1%減少している。

企業債元利償還金の状況



企業債元利償還金の推移

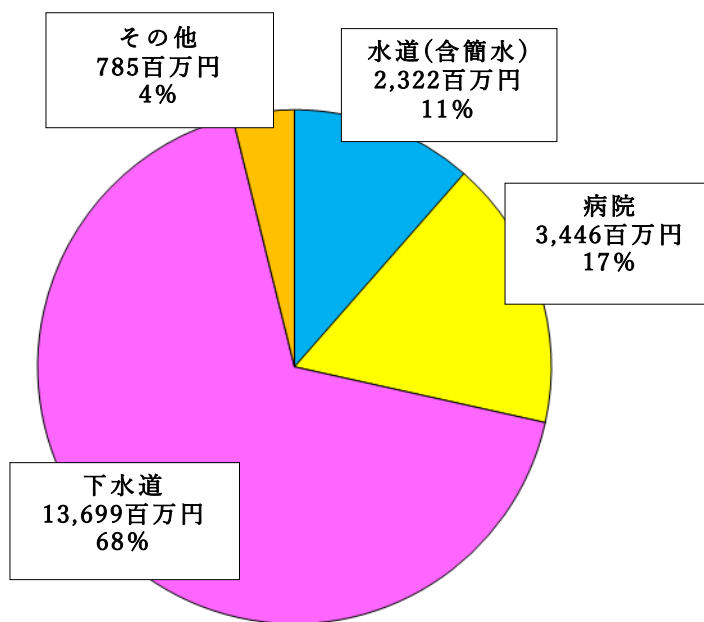
(単位: 百万円)

区分 \ 年度	R1 (A)	R2	R3	R4 (B)	R5 (C)	対前年度比較		対R1比較	
						増減額 (C)-(B)	増減率 ((C)-(B))/(B)	増減額 (C)-(A)	増減率 ((C)-(A))/(A)
元金	23,735	22,991	23,419	22,024	22,765	741	3.4	△ 970	△ 4.1%
利息	4,878	5,114	3,944	3,506	3,258	△ 248	△ 7.1%	△ 1,620	△ 33.2%
合計	28,613	28,105	27,363	25,530	26,023	493	1.9	△ 2,590	△ 9.1%

(7) 他会計繰入金

他会計繰入金は202億5,200万円となり、前年度に比べ8億3,100万円、率にして4.3%増加している。

他会計繰入金の状況



他会計繰入金の状況

(単位:百万円)

事業	区分 年度	収益的収入への繰入金			資本的収入への繰入金			合計			
		R4 (A)	R5 (B)	増減額 (B)-(A)	R4 (C)	R5 (D)	増減額 (D)-(C)	R4 (E)	R5 (F)	増減額 (F)-(E)	増減率 ((F)-(E))/(E)
水道(含簡水)		1,305	1,300	△ 5	848	1,022	174	2,153	2,322	169	7.8
病院		2,652	2,623	△ 29	770	823	53	3,422	3,446	24	0.7
下水道		8,950	9,062	112	4,636	4,637	1	13,586	13,699	113	0.8
その他		238	299	61	22	486	464	260	785	525	201.9
合計		13,145	13,284	139	6,276	6,968	692	19,421	20,252	831	4.3

他会計繰入金の推移

(単位:百万円)

事業	年度	R1 (A)	R2	R3	R4 (B)	R5 (C)	対前年度比較		対R1比較	
							増減額 (C)-(B)	増減率 ((C)-(B))/(B)	増減額 (C)-(A)	増減率 ((C)-(A))/(A)
水道(含簡水)		2,036	2,114	2,025	2,153	2,322	169	7.8	286	14.0
病院		3,170	3,528	3,486	3,422	3,446	24	0.7	276	8.7%
下水道		14,083	14,093	13,756	13,586	13,699	113	0.8	△ 384	△ 2.7%
その他		435	649	303	260	785	525	201.9	350	80.5
合計		19,724	20,384	19,570	19,421	20,252	831	4.3	528	2.7

2. 主要事業別経営指標の推移

○水道事業(含簡水)

(単位:%)

年度 指標	R1 (A)	R2	R3	R4 (B)	R5 (C)	対前年度比較	対R1比較
						増減 (C)-(B)	増減 (C)-(A)
経常収支比率	100.3	100.3	103.3	98.9	99.8	0.9	△ 0.5
累積欠損金比率	8.4	8.8	11.6	13.6	17.9	4.3	9.5
料金回収率	80.8	80.5	83.3	78.2	78.0	△ 0.2	△ 2.8
流動比率	527.9	704.0	725.8	588.9	547.4	△ 41.5	19.5
企業債残高 対給水収益比率	651.9	669.6	566.1	585.6	629.2	43.6	△ 22.7
有形固定資産 減価償却率	53.3	51.8	53.4	53.4	55.5	2.1	2.2

(注)・全事業の単純平均により算出

- ・経常収支比率＝経常収益／経常費用×100
- ・累積欠損金比率＝累積欠損金／事業規模×100
- ・料金回収率＝供給単価／給水原価×100
- ・流動比率＝流動資産／流動負債×100
- ・企業債残高対給水収益比率＝企業債現在高／給水収益×100
- ・有形固定資産原価償却率＝有形固定資産減価償却累計額／有形固定資産のうち償却資産の帳簿原価×100

○病院事業

(単位:%)

年度 指標	R1 (A)	R2	R3	R4 (B)	R5 (C)	対前年度比較	対R1比較
						増減 (C)-(B)	増減 (C)-(A)
経常収支比率	100.4	106.9	107.5	105.4	99.3	△ 6.1	△ 1.1
累積欠損金比率	55.9	50.2	43.0	44.3	41.8	△ 2.5	△ 14.1
医業収支比率	90.4	86.7	87.0	85.3	85.0	△ 0.3	△ 5.4
流動比率	168.2	191.4	221.6	230.4	199.1	△ 31.3	30.9
企業債残高 対診療収入比率	109.7	97.7	73.5	66.9	379.8	312.9	270.1
有形固定資産 減価償却率	55.2	56.7	57.2	58.7	60.0	1.3	4.8

(注)・全事業の単純平均により算出

- ・経常収支比率＝経常収益／経常費用×100
- ・累積欠損金比率＝累積欠損金／事業規模×100
- ・医業収支比率＝医業収益／医業費用×100
- ・流動比率＝流動資産／流動負債×100
- ・企業債残高対診療収入比率＝企業債現在高／診療収入×100
- ・有形固定資産原価償却率＝有形固定資産減価償却累計額／有形固定資産のうち償却資産の帳簿原価×100

○下水道事業

(単位:%)

年度 指標	R1 (A)	R2	R3	R4 (B)	R5 (C)	対前年度比較	対R1比較
						増減 (C)-(B)	増減 (C)-(A)
経常収支比率	78.1	80.2	83.5	84.0	88.3	4.3	10.2
累積欠損金比率	118.5	110.2	139.5	179.3	161.6	△ 17.7	43.1
経費回収率	59.9	61.4	62.3	63.4	65.3	1.9	5.4
流動比率	50.0	55.3	40.1	26.1	24.2	△ 1.9	△ 25.8
企業債残高 対事業規模比率	1,055.5	946.9	995.2	970.5	1,052.2	81.7	△ 3.3
有形固定資産 減価償却率	28.7	23.0	26.8	30.0	38.6	8.6	9.9

(注)・全事業の単純平均により算出

・経常収支比率＝経常収益／経常費用×100

・累積欠損金比率＝累積欠損金／事業規模×100

・経費回収率＝下水道使用料／汚水処理費用×100

・流動比率＝流動資産／流動負債×100

・有形固定資産原価償却率＝有形固定資産減価償却累計額／有形固定資産のうち償却資産の帳簿原価×100

・企業債残高対事業規模比率＝企業債現在高／(営業収益－受託工事収益－雨水処理負担金)×100

令和5年度地方公営企業事業数

令和6年3月31日現在

	法適用企業												法非適用企業												総計						
	上水道	簡易水道	工業用水道	病院	下水道							その他	計	簡易水道	下水道							計									
					公共	特定環境	特定公共	農集排水	漁集排水	林集排水	小規模排水				特定地域排水	公共	特定環境	農集排水	漁集排水	林集排水	小規模排水		特定地域排水	個別排水		港湾	市場	宅地造成(その他)	駐車場	介護サービス	
福井市	○	○			○	○		○	○	○	○			8											○		○	○		4	12
敦賀市	○			○	○			○	○					5												○		○		2	7
小浜市	○				○									2					○	○									2	4	
大野市	○	○			○									3					○										1	4	
勝山市	○													1	○			○											2	3	
鯖江市	○				○		○	○						4													○	○	2	6	
あわら市	○				○									2														○	1	3	
越前市	○		○		○	○		○		○		○		7																7	
坂井市	○			○	○			○						4																4	
市計	9	2	1	2	8	2	1	5	2	2	1	1	36	1			3	1					1		1	1	3	2	1	14	50
永平寺町	○													1		○	○	○									○		4	5	
池田町															○		○	○										○	4	4	
南越前町	○													1			○	○							○			○	4	5	
越前町	○			○										2	○	○	○	○	○		○								6	8	
美浜町	○													1	○	○		○	○							○			5	6	
高浜町	○													1	○	○		○	○										4	5	
おおい町															○		○	○			○	○							5	5	
若狭町	○		○			○		○	○				○	6													○		1	7	
町計	6		1	1		1		1	1				1	12	5	4	5	7	3			2		2			3	2	33	45	
小浜病院組合				○										1																1	
五領川下水道事務組合					○									1																1	
丹南病院組合				○										1																1	
芦原温泉上水道財産区		○												1																1	
事務組合等計	1		2	1									4																4		
県計	15	3	2	5	9	3	1	6	3	2	1	1	52	5	5	5	10	4			2	1	2	1	1	6	2	3	47	99	

3. 施設および業務概要

水道事業(法適用)

区分	福井市	福井市 (簡易水道)	敦賀市	小浜市	大野市	大野市 (簡易水道)	勝山市	鯖江市	あわら市
事業創設認可年月日	T10.3.1	S31.7.30	S36.12.28	S34.11.30	S53.3.5	S30.7.1	S33.10.1	S33.4.17	S27.3.24
供用開始年月日	T13.9.1	S33.10.1	S39.3.1	S36.12.7	S54.4.1	S30.12.1	S35.4.1	S35.8.1	S28.2.28
法適用年月日	S27.10.1	H31.4.1	S43.4.1	S38.4.1	S54.4.1	R2.4.1	S40.4.1	S36.4.1	S42.4.1
管理者	設置	設置	非設置	非設置	非設置	非設置	非設置	非設置	非設置
行政区域内現在人口 (A)	254,502	254,502	62,531	27,847	30,204	30,204	21,314	68,221	26,441
計画給水人口 (B)	249,644	8,287	67,600	35,279	9,600	8,222	23,400	70,100	30,800
現在給水人口 (C)	249,334	3,900	61,265	27,191	4,327	3,699	20,552	68,221	23,887
普及率 (C)÷(A) (%)	98.0	1.5	98.0	97.6	14.3		96.4	100.0	90.3
普及率 (C)÷(B) (%)	99.9	47.1	90.6	77.1	45.1		87.8	97.3	77.6
水源種類	表流水 地下水、受水	表流水 伏流水、地下水他	表流水、伏流水、 地下水、その他	地下水	地下水	伏流水 地下水	表流水 地下水、その他	地下水 受水	地下水 受水
導送配水管延長 (千m)	2,112	138	586	323	85	100	347	633	271
配水能力 (m ³ /日)	174,050	3,473	55,425	14,300	4,600	2,637	17,000	52,600	21,516
年間総配水量 (千m ³)	32,724	565	9,955	3,570	615	595	2,622	8,342	3,846
一日最大配水量 (m ³ /日)	103,010	1,698	37,449	10,618	1,984	2,637	13,039	25,730	15,232
一日平均配水量 (m ³ /日)	89,410	1,543	27,201	9,755	1,680	1,624	7,165	22,793	10,508
一日一人最大配水量 (L)	413	435	611	390	459	713	634	377	638
一日一人平均給水量 (L)	318	296	408	313	243	256	284	302	350
年間総有収水量 (千m ³)	29,042	423	9,159	3,118	384	347	2,136	7,548	3,064
有収率 (%)	88.7%	74.9%	92.0%	87.3%	62.5%	58.4%	81.4%	90.5%	79.7%
基本水量 (m ³)				8	10	10	10	5	10
基本料金 (円)	1,023	1,023	1,056	880	1,650	1,650	1,265	715	1,430
超過料金 (円/m ³)	15	15	4	121	182	182	132	143	181
上記料金実施年月日	R1.10.1	R1.10.1	R3.10.1	R1.10.1	R1.10.1	R1.10.1	R1.10.1	R1.10.1	R3.4.1
損益勘定所属職員 (人)	64	4	15	4	3	2	5	6	6
資本勘定所属職員 (人)	14	3	3	3			1	1	1
職員数計 (人)	78	7	18	7	3	2	6	7	7

水道事業(法適用)

区分	越前市	坂井市	永平寺町	南越前町	越前町	美浜町	高浜町	若狭町	芦原温泉 上水道財産区	計
事業創設認可年月日	S35.12.27	S8.12.15	S26.1.1	H14.5.21	H4.6.4	S48.3.31	S50.10.25	S47.3.31	T9.3.26	
供用開始年月日	S38.4.1	S11.7.1	S26.8.1	H20.4.1	H11.5.1	S50.8.5	S53.7.1	S51.4.1	T15.4.1	
法適用年月日	H17.10.1	H18.3.20	S43.4.1	H20.4.1	H4.6.4	S48.3.31	S53.4.1	S56.4.1	S43.4.1	
管理者	非設置	非設置	非設置	非設置	非設置	非設置	非設置	非設置	設置	
行政区域内現在人口 (A)	80,173	88,666	17,754	9,562	19,959	8,753	9,637	13,499	26,441	1,050,210
計画給水人口 (B)	83,948	93,400	17,800	11,000	11,400	8,000	10,400	19,431	2,900	761,211
現在給水人口 (C)	78,381	88,634	17,693	9,375	9,656	5,854	9,243	12,539	2,516	696,267
普及率 (C)÷(A) (%)	97.8	100.0	99.7	98.0	48.4	66.9	95.9	92.9	9.5	66.3
普及率 (C)÷(B) (%)	93.4	94.9	99.4	85.2	84.7	73.2	88.9	64.5	86.8	91.5
水源種類	表流水 地下水、受水	地下水 受水	ダム 地下水	表流水、伏流水、 地下水、受水	地下水 受水	地下水	地下水	表流水 地下水	地下水 受水	
導送配水管延長 (千m)	785	873	195	198	142	83	111	243	32	7,288
配水能力 (m ³ /日)	46,220	50,800	14,353	8,137	5,500	5,500	12,800	11,080	14,260	514,251
年間総配水量 (千m ³)	8,615	11,491	2,563	1,302	1,476	925	1,930	2,102	1,102	94,341
一日最大配水量 (m ³ /日)	27,731	37,489	11,936	5,225	4,774	3,185	6,802	9,245	4,195	321,979
一日平均配水量 (m ³ /日)	23,539	31,396	7,003	3,559	4,032	2,528	5,274	5,743	3,010	257,763
一日一人最大配水量 (L)	354	423	675	557	494	544	736	737	1,667	462
一日一人平均給水量 (L)	282	322	334	296	296	361	502	356	1,166	326
年間総有収水量 (千m ³)	8,098	10,460	2,164	1,014	1,048	774	1,700	1,632	1,074	83,184
有収率 (%)	94.0%	91.0%	84.4%	77.8%	71.0%	83.7%	88.0%	77.6%	97.5%	88.2%
基本水量 (m ³)	5	10	10	10	10	10	10	5	10	
基本料金 (円)	924	990	1,100	1,485	1,430	1,100	990	1,430	1,424	
超過料金 (円/m ³)	44	143	110	198	140	110	99	286	173	
上記料金実施年月日	R3.10.1	R1.10.1	H26.4.1	R1.10.1	R1.10.1	R1.10.1	R1.10.1	R3.4.1	R3.4.1	
増益勘定所属職員 (人)	10	5	4	1	1	3	2	8	2	130
資本勘定所属職員 (人)	2	3	1							35
職員数計 (人)	12	8	5	1	1	3	2	8	4	165

簡易水道事業(法非適用)

区分	池田町	越前町	美浜町	高浜町	おおい町	合計
事業創設認可年月日	S36.4.27	S29.4.1	S33.4.1	S39.10.14	S43.3.27	
供用開始年月日	S36.12.30	S30.10.1	S33.4.1	S40.3.25	S44.8.1	
法適用年月日						
管理者						
行政区域内現在人口 (A)	2,229	19,959	8,753	9,637	7,710	48,288
計画給水人口 (B)	4,214	16,575	3,393	684	8,717	33,583
現在給水人口 (C)	1,997	10,266	2,637	391	7,657	22,948
普及率 (C)/ (A) (%)	89.6	51.4	30.1	4.1	99.3	47.5
普及率 (C)/ (B) (%)	47.4	61.9	77.7	57.2	87.8	68.3
導送配水管延長 (m)	63267	221059	45610	18336	179165	527,437
配水能力 (m ³ /日)	2068	10758	2521	308	5618	21,273
年間総配水量 (m ³)	364176	2098454	331324	46316	1484689	4,324,959
一日最大配水量 (m ³ /日)	1132	7826	1546	205	5618	16,327
一日平均配水量 (m ³ /日)	998	5,749	908	127	4,068	11,849
一日一人最大配水量 (L)	567	762	586	524	734	711
一日一人平均給水量 (L)	403	360	322	289	315	343
年間総有収水量 (m ³)	293635	1350663	309479	41178	880970	2,875,925
有収率 (%)	80.6	64.4	93.4	88.9	59.3	66.5
基本水量 (m ³)	15	10	10	10	10	
基本料金 (円)	1,485	1,430	770	990	1,100	
超過料金 (円/m ³)	110	143	77	99	110	
上記料金実施年月日	R1.10.1	R1.10.1	H13.4.1	R1.10.1	R1.10.1	
増益勘定所屬職員 (人)	2	4	1	2	1	10
資本勘定所屬職員 (人)					1	1
職員数計 (人)	2	4	1	2	2	11

工業用水道事業

区分	越前市	若狭町	計
建設開始年月日	S54. 4. 1	H2. 1. 10	
供用開始(予定)年月日	S53. 10. 1	H4. 4. 1	
	S59. 4. 1	H30. 4. 1	
法適用年月日	H17. 10. 1	H1. 12. 22	
管理者	非設置	非設置	
給水先事業所数	13	7	20
水源の種類	地下水	ダム等	
取水能力 (m3/日)	10,000	2,800	12,800
水利権 (m3/日)	0	0	0
導送配水管延長 (m)	17,513	4,087	21,600
配水能力 (m3/日)	計画	2,600	12,600
	現在 (A)	2,600	12,600
年間総配水量 (B) (千m3)	1,785	56	1,841
一日平均配水量 (C) (m3/日)	4,877	156	5,033
契約水量 (m3/日)	8,600	655	9,255
有収水量 (千m3)	計量分 (D)	56	1,819
	料金算定分 (E)	3,200	3,398
施設利用率 (C) / (A) (%)	48.8	6.0	39.9
有収率 (D) / (B) (%)	98.8	100.0	98.8
料金	基本料金 (円/m3)	16	45
	特定料金 (円/m3)	0	45
	超過料金 (円/m3)	32	50
預行料金実施年月日	S62. 4. 1	H4. 4. 1	
損益勘定所屬職員 (人)	0	1	1
資本勘定所屬職員 (人)	0	0	0
職員数計 (人)	0	1	1

病院事業

区分	敦賀市		坂井市		越前町		公立小浜病院組合		公立丹南病院組合		計
	市立敦賀病院	市立三国病院	国保織田病院	公立小浜病院	レイクレルズ養方病院	公立丹南病院	公立小浜病院	レイクレルズ養方病院	公立丹南病院	公立丹南病院	
事業開始年月日	S24.2.1	S33.9.10	S27.5.23	M16.1.4	H15.7.1	H12.1.19	M16.1.4	H15.7.1	H12.1.19		
法適用年月日	S39.4.1	S43.4.1	S43.4.1	S38.4.1	H15.7.1	H12.1.19	S38.4.1	H15.7.1	H12.1.19		
法適用区分	条例全部	当然財務	当然財務	当然財務	当然財務	当然財務	当然財務	当然財務	当然財務		
管理者	設置	非設置	非設置	非設置	非設置	非設置	非設置	非設置	非設置		
病床数	一般病床	330	105	55	296	42	42	175	175		1,003
	療養病床				50	58	58				108
	結核病床				8		8				8
	精神病床				100		100				100
	感染病床	2			2		2		4		8
	計	332	105	55	456	100	179	100	179		1,227
病院の立地条件	不採算地区中核病院第2種	不採算地区病院第2種	不採算地区病院第2種	不採算地区中核病院第2種	不採算地区病院第2種	不採算地区中核病院第2種	不採算地区中核病院第2種	不採算地区中核病院第2種	不採算地区中核病院第2種		
施設	鉄骨鉄筋又は鉄骨コンクリート造	30,092	8,291	4,216	32,339	12,300	837	15,070	15,070		102,308
	耐火構造										837
	木造										
	計	30,092	8,291	4,216	32,339	13,137	837	15,070	15,070		103,145
その他の施設	診療所数										
	看護学院生徒数				78						78
	高看 准看				78						78
救急病院の告示	告示の有無	有	有	有	有	無	有	無	有		
	告示病床数	20	4	2	30		2		2		58
業務	外来診療日数	243	293	293	242	293	242	293	293		1,606
	年延入院患者数	77,159	27,668	16,547	127,680	28,593	40,016	28,593	40,016		317,663
	年延外来患者数	143,018	76,423	52,395	177,621	15,502	153,796	15,502	153,796		618,755
	介護サービス年延利用者数(入院相当分)										
介護サービス年延居宅サービス利用者数(外来相当分)	651		9,239		2125	7,432		7,432		19,447	
損益勘定所属職員(人)	645	171		630	102					1,548	
資本勘定所属職員(人)											
職員数計(人)	645	171		630	102					1,548	

下水道事業

区分	福井市					敦賀市					小浜市					
	公共	特環	農業	漁業	林業	小排	特定地域	公共	農業	漁業	公共	農業	漁業	公共	農業	漁業
建設事業開始年月日	S23.5.1	S63.8.27	S53.11.10	H11.9.28	H13.2.27	H10.6.17	H13.2.2	S49.10.23	H5.1.14	H3.7.12	S59.2.8	S61.11.1	S61.7.11			
使用開始年月日	S34.4.1	H6.3.31	S58.6.11	H16.8.1	H15.1.1	H12.4.1	H13.3.23	S58.7.1	H7.4.1	H6.4.1	H3.3.30	S63.4.1	H1.4.1			
特別会計設置年月日(注)	H1.4.1	H1.4.1	S61.11.22	H11.4.1	H8.3.19	H10.4.9	H8.3.19	H30.4.1	H30.4.1	H30.4.1	R2.4.1	S63.4.1	H1.4.1			
運用区分	条例全部	条例全部	条例全部	条例全部	条例全部	条例全部	非運用	条例全部	条例全部	条例全部	条例全部	非運用	非運用			
管理者	設置	設置	設置	設置	設置	設置	-	非設置	非設置	非設置	非設置	-	-			
行政区内人口 (A)	254,502	254,502	254,502	254,502	254,502	254,502	254,502	62,531	62,531	62,531	27,847	27,847	27,847			
市街地人口 (A)	202,494	202,494	202,494	202,494	202,494	202,494	202,494	44,610	44,610	44,610	9,850	9,850	9,850			
全林計画人口 (A)	219,820	5,170	22,670	3,000	275	100	399	55,860	3,655	279	19,600	13,320	6,310			
現在排水区域内人口 (A)	224,392	6,671	11,370	611	162	28	359	55,691	1,725	161	19,370	6,952	759			
現在処理区域内人口 (A)	224,392	6,671	11,370	611	162	28	359	55,691	1,725	161	19,370	6,952	759			
現在水洗便所設置済人口 (A)	214,792	6,503	10,855	576	151	26	357	51,340	1,525	161	18,081	6,761	752			
行政区域面積 (ha)	53,641	53,641	53,641	53,641	53,641	53,641	53,641	25,147	25,147	25,147	23,311	23,311	23,311			
市街地面積 (ha)	4,685	4,685	4,685	4,685	4,685	4,685	4,685	1,320	1,320	1,320	317	317	317			
全林計画面積 (ha)	5,852	257	15	13	13	3	11	2,430	124	4	829	425	51			
現在排水区域面積 (ha)	5,178	243	15	15	13	3	11	1,335	110	4	722	397	51			
現在処理区域面積 (ha)	5,178	243	15	15	13	3	11	1,335	110	4	722	397	51			
処理区域内人口密度 (B)/(D)	43.3	27.5	19.6	40.7	12.5	9.3	32.6	41.7	15.7	40.3	26.8	17.5	14.9			
普及率 (B)/(A)	88.2	2.6	4.5	0.2	0.1	0.0	0.1	89.1	2.8	0.3	69.6	25.0	2.7			
(D)/(C)	9.7	0.5	1.1	0.0	0.0	0.0	0.0	5.3	0.4	0.0	3.1	1.7	0.2			
下水管総延長 (km)	1,544	94	167	7	7	1		390	34	3	216	139	13			
うち汚水管 (km)	1,125	94	167	7	7	1		368	34	3	170	139	13			
うち雨水管 (km)	14							22	46							
うち合流管 (km)	405															
終末処理場 (箇所)	3	3	23	1	2	1	239	1	5	3	1	11	8			
うち高級処理 (箇所)	3	3	13		2		239		5	3	1	11	8			
計画処理能力 (m ³ /日)	155,700	9,140	6,130	810	79	27	337	38,250	1,132	272	11,900	3,362	1,438			
現在処理能力 (m ³ /日)	155,700	7,170	6,130	810	79	27	305	37,575	1,132	272	11,900	3,362	1,438			
能力 (m ³ /分)	317															
現在最大処理水量 (m ³ /日)	139,888	2,968	5,980	501	79	15		61,873	866	233	8,688	4,567	996			
処理水量 (m ³ /分)	392															
現在晴天時平均処理水量 (m ³ /日)	93,743	2,272	3,690	205	33	6	94	26,614	517	71	7,660	2,613	855			
年間総処理水量 (m ³)	59,699,634	991,174	1,350,539	74,966	11,911	2,216	34,466	9,740,608	189,264	25,946	2,964,756	956,313	129,478			
うち汚水処理水量 (m ³)	37,236,840	831,552	1,350,539	74,966	11,911	2,216	34,466	9,740,608	189,264	25,946	2,964,756	956,313	129,478			
うち雨水処理水量 (m ³)	22,462,794	159,622														
年間有収水量 (m ³)	26,540,811	786,792	1,142,608	82,411	12,627	2,016	34,466	6,297,497	174,016	21,584	2,269,112	731,962	98,558			
汚泥処理量 (m ³ /日)	461	25	28	2	1	1		150	70	15	15	15	6			
能力 (%)	97	99	99	99	99	99		97	98	98	98	98	98			
年間総汚泥分量 (m ³)	168,890	9,001	6,585	1,116	65	32		45,284	1,174	252	17,654	2,330	295			
ポンプ揚数 (箇所)	21							1			2					
操業決定所属職員 (人)	50							8			5					
職員数 (人)	43							5			2					
職員数計 (人)	93							13			7					

(注) 特別会計設置年月日：法適用企業にあっては運用年月日

下水道事業

区分	大野市			勝山市			鯖江市			あつち市			越前市			特定地域
	公共	農業	農業	公共	農業	農業	公共	農業	農業	公共	農業	農業	公共	農業	農業	
建設事業開始年月日	H10.4.23	S63.9.19	S52.2.22	H5.4.1	S39.8.26	S83.10.17	S52.2.19	S49.11.12	S39.8.26	S83.10.17	S52.2.19	S45.4.1	H8.3.27	H1.4.1	H9.4.1	H15.10.1
使用開始年月日	H15.4.1	H3.1.1	S60.6.1	H9.3.18	S49.10.3	H4.12.1	S59.7.21	S59.6.1	S49.10.3	H4.12.1	S59.7.21	S54.3.31	H9.4.1	H5.1.1	H11.4.1	H16.3.30
特別会計設置年月日(注)	R2.4.1	S82.4.1	S51.4.1	H5.4.1	H29.4.1	H29.4.1	H19.4.1	H29.4.1	H29.4.1	H29.4.1	H19.4.1	R2.4.1	R2.4.1	R2.4.1	R2.4.1	R2.4.1
運用区分	条例財務	非運用	非運用	非運用	条例財務	条例財務	条例財務	条例財務	条例財務	条例財務	条例財務	条例財務	条例財務	条例財務	条例財務	条例財務
管理区分	非設置	-	-	-	非設置	非設置	非設置	非設置	非設置	非設置	非設置	非設置	非設置	非設置	非設置	非設置
行政区画内人口 (人) (A)	30,204	30,204	21,307	21,307	68,221	68,221	26,441	68,221	68,221	68,221	80,173	80,173	80,173	80,173	80,173	80,173
市街地人口 (人)	12,492	12,492	13,285	13,285	27,791	27,791	4,918	27,791	27,791	27,791	27,985	27,985	27,985	27,985	27,985	27,985
全人口 (人)	20,200	10,920	22,000	4,200	52,600	180	24,100	52,600	180	17,060	50,400	6,000	6,000	6,000	94	1,880
現在排水区域内人口 (人) (B)	18,381	5,758	18,422	2,481	50,658	180	25,522	50,658	180	12,130	58,992	6,611	6,611	3,273	44	992
現在処理区域内人口 (人) (C)	18,381	5,758	18,422	2,481	50,658	180	25,522	50,658	180	12,130	58,992	6,611	6,611	3,273	44	992
現在排水区域内人口密度 (B)/(D)	7.403	5.534	16.997	2.065	47.642	8.459	24.221	47.642	8.459	11.437	53.405	5.091	5.091	2.980	44	992
行政区画面積 (ha)	87,243	87,243	25,388	25,388	8,459	8,459	11,699	8,459	8,459	8,459	23,070	23,070	23,070	23,070	23,070	23,070
市街地面積 (ha)	398	398	659	659	874	874	147	874	874	874	850	850	850	850	850	850
全人口面積 (ha)	918	423	945	164	2,102	12	708	2,102	12	708	2,046	212	212	151	6	902
現在排水区域面積 (ha)	646	423	822	164	1,846	12	708	1,846	12	708	1,758	207	207	151	6	445
現在処理区域面積 (ha)	646	423	822	164	1,846	12	708	1,846	12	708	1,758	207	207	151	6	445
処理区域内人口密度 (B)/(D)	28.5	13.6	22.4	15.1	27.4	15.0	20.4	27.4	15.0	17.1	34.1	31.9	31.9	21.7	7.3	2.2
普及率 (B)/(A) (%)	60.9	19.1	86.5	11.6	74.3	0.3	96.5	74.3	0.3	17.8	96.5	73.6	8.2	4.1	0.1	1.2
(D)/(C) (%)	0.7	0.5	3.2	0.6	21.8	0.1	10.7	21.8	0.1	8.4	7.5	0.9	0.9	0.7	0.0	1.9
下水管総延長 (km)	170	105	358	47	567	1	334	567	1	101	432	66	66	42	1	
うち汚水管 (km)	170	105	239	47	399	1	303	399	1	101	396	66	66	42	1	
うち雨水管 (km)			119		168		31	168			18					
うち合流管 (km)																
終末処理場 (箇所)	1	15	1	5	1	1	6	1	1	6	3	6	6	1	1	395
うち高級処理 (箇所)	1	15	1	5	1	1	6	1	1	6	3	6	6	1	1	395
計画処理能力 (m ³ /日)	11,000	2,948	14,500	1,136	39,000	8,600	4,606	39,000	8,600	4,606	28,250	1,803	1,803	1,803	27	
現在処理能力 (m ³ /日)	6,000	2,948	13,000	1,136	39,000	8,600	4,606	39,000	8,600	4,606	28,250	1,803	1,803	1,803	27	
能力 (m ³ /分)	3.721	2.948	9.996	1.323	44.354	7.782	6.605	44.354	7.782	6.605	20.561	1.506	1.506	1.506	14	
現在最大処理水量 (m ³ /日)	2,995	2,018	7,663	652	24,843	6,125	3,451	24,843	6,125	3,451	16,643	1,177	1,177	1,139	11	222
年間総処理水量 (m ³)	1,110,322	736,406	2,796,946	238,121	10,263,984	1,618,049	1,376,243	10,263,984	1,618,049	1,376,243	4,578,084	417,222	434,829	417,222	3,058	85,063
うち汚水処理水量 (m ³)	1,110,322	736,406	2,796,946	238,121	10,263,984	1,618,049	1,376,243	10,263,984	1,618,049	1,376,243	4,578,084	417,222	434,829	417,222	3,058	85,063
うち雨水処理水量 (m ³)																
年間有収水量 (m ³)	981,214	381,763	2,260,975	241,941	6,117,567	1,671,707	1,089,538	6,117,567	1,671,707	1,089,538	4,730,913	322,095	434,829	322,095	3,058	85,063
汚泥処理量 (m ³ /日)	1	8	75	5	163	52	11	163	52	11	108	5	5	5		
能力 (%)	80	98	83	98	79	97	89	79	97	89	89	89	89	89	89	89
年間総汚泥処分量 (m ³)	492	2,993	1,223	888	55,718	13,258	4,070	55,718	13,258	4,070	32,053	1,912	1,912	1,912	29	
マンホール溝数 (箇所)					3		4	3			1					
操業員数 (人)	6	2	1	1	1	1	1	1	1	1	1	1	1	1	1	1
操業員数 (人)	5	3	3	3	3	3	2	3	3	3	2	10	10	10	10	10
職員数 (人)	11	2	4	4	6	6	6	6	6	6	6	12	12	12	12	12

下水道事業

区分	坂井市			永平寺町			池田町			南越前町		
	公共	農業	公共	特選	農業	特選	農業	特選	農業	特選	農業	備併
建設事業開始年月日	S48.4.1	H9.4.1	H4.11.19	S53.6.1	H3.10.15	H5.11.17	H7.7.10	S63.9.26	H7.7.10	S63.9.26	S61.7.1	H7.9.20
使用開始年月日	S57.7.1	H14.1.1	H7.3.31	S55.4.1	H7.3.31	H11.3.31	H13.5.31	H5.3.31	H13.5.31	H5.3.31	S62.4.1	H7.12.6
特別会計設置年月日(注)	H16.4.1	H17.4.1	H5.4.1	S52.12.23	H3.9.20	H5.4.1	H7.4.1	S63.3.10	H7.4.1	S63.3.10	S61.2.4	H7.4.1
運用区分	条例全部	条例全部	非適用	非適用	非適用	非適用	非適用	非適用	非適用	非適用	非適用	非適用
管理者	非設置	非設置	-	-	-	-	-	-	-	-	-	-
行政区域内人口 (人) (A)	88,666	88,666	17,754	17,754	17,754	2,230	2,230	9,562	2,230	9,562	9,562	9,562
市街地人口 (人)	36,306	36,306	7,039	7,039	7,039							
全体計画人口 (人)	93,280	1,380	8,190	4,650	5,550	3,140	430	3,500	3,140	3,500	11,160	483
現在排水区域内人口 (人)	84,856	262	8,004	4,374	2,740	1,913	227	3,827	1,913	3,827	5,261	421
現在処理区域内人口 (人) (B)	84,856	262	8,004	4,374	2,740	1,913	227	3,827	1,913	3,827	5,261	421
現在水洗便所設置済人口 (人) (C)	80,318	231	7,919	4,363	2,718	1,673	207	3,782	1,673	3,782	5,179	421
行政区域面積 (ha) (D)	20,967	20,967	9,434	9,434	9,434	19,465	19,465	34,369	19,465	34,369	34,364	34,369
市街地面積 (ha)	1,336	1,336	243	243	243							
全体計画面積 (ha)	3,282	38	226	186	219	127	13	126	127	126	317	25
現在排水区域面積 (ha) (E)	2,827	38	195	181	219	127	13	126	127	126	317	25
現在処理区域面積 (ha) (F)	2,827	38	195	181	219	127	13	126	127	126	317	25
処理区域内人口密度 (B)/(D)	30.0	6.9	41.0	24.2	12.5	15.1	17.5	30.4	15.1	30.4	16.6	16.8
普及率 (B)/(A) (%)	95.7	0.3	45.1	24.6	15.4	85.8	10.2	40.0	85.8	40.0	55.0	4.4
(D)/(C) (%)	13.5	0.2	2.1	1.9	2.3	0.7	0.1	0.4	0.7	0.4	0.9	0.1
下水管総延長 (km)	825	7	57	59	37	55	7	45	55	45	84	84
うち汚水管 (km)	704	7	56	57	37	55	7	45	55	45	84	84
うち雨水管 (km)	121		1	2								
うち合流管 (km)												
終末処理場 (箇所)	1		1	1	3	1	1	2	1	2	13	139
うち高級処理 (箇所)	1		1	1	1	1	1	1	1	1	3	139
計画処理能力 (m ³ /日)	373		3,180	1,500	1,500	1,640	117	3,220	1,640	3,220	3,024	188
現在処理能力 (m ³ /日)	373		3,180	1,500	1,500	1,640	117	3,220	1,640	3,220	3,024	188
晴天時 (m ³ /分)												
雨天時 (m ³ /分)												
現在最大処理水量 (m ³ /日)	342		2,237	1,799	1,799	1,102	119	2,253	1,102	2,253	2,563	
処理水量 (m ³ /分)												
現在晴天時平均処理水量 (m ³ /日)	149		2,135	1,365	1,365	756	84	1,261	756	1,261	1,735	84
年間総処理水量 (m ³)	54,551	894,019	841,691	314,026	314,026	302,035	32,492	461,643	302,035	461,643	633,269	30,817
うち汚水処理水量 (m ³)	54,551	894,019	841,691	314,026	314,026	302,035	32,492	461,643	302,035	461,643	633,269	30,817
うち雨水処理水量 (m ³)												
年間有収水量 (m ³)	8,656,693	40,452	785,212	595,592	294,246	277,872	28,874	461,643	277,872	461,643	633,269	30,817
汚泥処理量 (m ³ /日)	1		11			7		27		27	8	
能力 (含水量) (%)	98		99			83		89		89	89	
年間総汚泥処分量 (m ³)	304		4,113	7,726		2,548	144	11,149	2,548	11,149	2,922	230
ポンプ場数 (箇所)			1									
操業員数 (人)	4		2	2		1		1		1	1	
操業員数 (人)	3											
職員数計 (人)	7		2	2	2	1		1		1	1	

下水道事業

区分	越前町				美浜町				高浜町			
	公共	特環	農業	小排	公共	農業	農業	農業	公共	農業	農業	農業
建設事業開始年月日	S54.1.9	S60.2.27	S56.4.1	H8.8.14	H15.4.1	H2.3.22	S57.10.22	S58.12.26	H5.9.30	H4.7.27	H11.1.7	
使用開始年月日	S61.3.1	H1.4.1	S60.4.1	H13.4.1	H17.3.1	H7.4.1	S60.7.1	S61.4.1	H11.4.1	H6.4.1	H14.4.1	
特別会計設置年月日(注)	S53.4.1	S56.6.22	S60.4.1	H8.4.1	H15.4.1	H1.12.21	S62.4.1	S62.4.1	H5.4.1	H4.6.17	H10.6.19	
運用区分	非適用	非適用	非適用	非適用	非適用	非適用	非適用	非適用	非適用	非適用	非適用	
管理者												
行政区域内人口 (人) (A)	19,960	19,960	19,960	19,960	19,960	8,753	8,753	8,753	9,637	9,637	9,637	
市街地人口 (人)												
全体計画人口 (人)	10,459	5,167	7,508	13,985	51	5,700	4,531	5,991	7,500	6,178	950	
現在排水区域内人口 (人) (A)	10,019	3,490	2,568	3,689	18	5,395	2,065	1,163	7,773	1,650	212	
現在処理区域内人口 (人) (B)	10,019	3,490	2,568	3,689	18	5,365	2,055	1,163	7,773	1,650	212	
現在水洗便所設置済人口 (人) (C)	9,736	3,339	2,482	3,062	18	4,462	1,856	1,038	7,507	1,492	208	
行政区域面積 (ha) (D)	15,315	15,315	15,315	15,315	15,315	15,235	15,235	15,235	7,240	7,240	7,240	
市街地面積 (ha)												
全体計画面積 (ha)	676	220	112	59	1	333	102	22	462	177	31	
現在排水区域面積 (ha) (E)	580	148	109	56	1	333	102	22	432	112	25	
現在処理区域面積 (ha) (F)	553	148	109	56	1	333	102	22	432	112	25	
処理区域内人口密度 (B)/(D)	18.1	23.6	23.6	65.9	18.0	16.1	20.1	52.9	18.0	14.7	8.5	
普及率 (B)/(A) (%)	50.2	17.5	12.9	18.5	0.1	61.3	23.5	13.3	80.7	17.1	2.2	
(D)/(C) (%)	3.6	1.0	0.7	0.4	0.0	2.2	0.7	0.1	6.0	1.5	0.3	
下水管総延長 (km)	125	62	60	44	1	88	28	13	89	40	7	
うち汚水管 (km)	121	62	60	44	1	88	28	13	89	40	7	
うち雨水管 (km)	4											
うち合流管 (km)												
終末処理場 (箇所)	2	1	8	2	1	1	5	3	1	6	3	
うち高級処理 (箇所)	2		3	2								
計画処理能力 (m ³ /日)	9,600	930	1,677	3,569	11	4,000	1,077	1,249	6,629	883	255	
現在処理 (m ³ /日)	6,150	930	1,677	3,569	11	4,000	1,077	1,249	5,700	883	255	
能力 (m ³ /分)												
現在最大 (m ³ /日)	6,506	1,104	1,747	1,478	6	3,861	1,921	1,248	3,283	531	220	
処理水量 (m ³ /分)												
現在晴天時平均処理水量 (m ³ /日)	4,931	785	1,058	1,169	6	3,240	591	683	2,691	392	56	
年間総処理水量 (m ³)	2,028,508	629,471	376,782	424,313	3,511	1,186,768	215,960	249,337	1,000,607	143,011	20,604	
うち汚水処理水量 (m ³)	2,028,508	629,471	376,782	424,313	3,511	1,186,768	215,960	249,337	1,000,607	143,011	20,604	
うち雨水処理水量 (m ³)												
年間有収水量 (m ³)	1,013,457	372,574	249,334	383,465	2,620	1,186,768	215,960	249,337	958,291	117,811	20,460	
汚泥処理 (m ³ /日)	55	19	789	58		27	5	24	24	8	1	
能力 (%)	85	85	99	83		81	88	86	78	89	99	
年間総汚泥分量 (m ³)	11,861	108	980	2,699	14	4,811	821	503	617,870	632	44	
ポンプ場数 (箇所)									2			
操業勤定所属職員 (人)	2					3	1		3	1	1	
職員数 (人)												
職員数計 (人)	3		2			3	1		3	1	1	

下水道事業

区分	おおい町				若狭町				五洲川合共下水道事務所組合		計
	特環	農集	小排	個排	特環	農集	溝集	公共	溝集	公共	
建設事業開始年月日	H6.3.11	S61.9.11	H15.10.6	H17.11.7	H5.12.17	H1.10.12	S61.8.30	S53.4.1	S61.8.30	S53.4.1	
使用開始年月日	H12.7.1	S62.6.1	H16.4.1	H17.12.26	H9.4.1	H5.4.1	H2.4.1	S55.4.1	H2.4.1	S55.4.1	
特別会計設置年月日(注)	H5.12.22	S62.4.1	H5.4.1	H5.4.1	H5.6.18	H1.6.12	H1.12.25	H2.4.1	H1.12.25	H2.4.1	
運用区分	非適用	非適用	非適用	非適用	条件全部	条件全部	条件全部	条件全部	条件全部	条件全部	
管理者	-	-	-	-	非設置	非設置	非設置	非設置	非設置	非設置	
行政区域内人口 (A) (人)	7,710	7,710	7,710	7,710	13,499	13,499	13,499	106,420	13,499	106,420	
市街地人口 (人)								43,345			
全体計画人口 (人)	1,200	15,770	28	26	8,067	12,810	4,610	5,160	4,610	5,160	814,216
現在排水区域内人口 (A)	1,284	6,059	6	11	5,685	7,293	480	5,259	7,293	480	707,629
現在処理区域内人口 (B)	1,284	6,059	6	11	5,685	7,293	460	5,259	7,293	460	707,629
現在水洗便所設置済人口 (C)	1,216	5,995	5	11	5,467	6,991	439	5,142	6,991	439	656,978
行政区域面積 (ha) (D)	21,219	21,219	21,219	21,219	17,865	17,865	17,865	30,401	17,865	17,865	
市街地面積 (ha)								1,579			
全体計画面積 (ha)	53	644	2	2	248	336	12	306	12	306	29,038
現在排水区域面積 (ha) (E)	53	340	2	2	232	336	12	272	336	12	24,337
現在処理区域面積 (ha) (F)	53	340	2	2	232	336	12	272	336	12	24,283
処理区域内人口密度 (B)/(D)	24.2	17.8	3.0	5.5	24.5	21.7	38.3	19.3	21.7	38.3	29.1
普及率 (E)/(A) (%)	16.7	78.6	0.1	0.1	42.1	54.0	3.4	4.9	54.0	3.4	4.9
(D)/(C) (%)	0.2	1.6	0.0	0.0	1.3	1.9	0.1	0.9	1.9	0.1	0.9
下水管敷延長 (km)	22	101	1		98	137	6	54	137	6	6,987
うち汚水管 (km)	22	101	1		98	137	6	54	137	6	6,018
うち雨水管 (km)											546
うち合流管 (km)											423
終末処理場 (箇所)	1	25	1	7	4	9	4	1	4	1	982
うち高級処理 (箇所)	1	25	1	7	3	5	4	1	3	1	932
計画処理能力 (m ³ /日)	980	4,147	5	8	4,430	3,406	1,085	8,300	3,406	1,085	406,910
現在処理能力 (m ³ /日)	980	4,147	5	8	4,430	3,406	1,085	8,300	3,406	1,085	390,104
能力 (m ³ /分)											371
現在最大処理水量 (m ³ /日)	513	4,236	2		3,104	3,406	901	12,591	3,406	901	383,841
処理水量 (m ³ /分)											429
現在晴天時平均処理水量 (m ³ /日)	424	2,316	1	3	2,312	3,201	559	5,263	3,201	559	245,072
年間総処理水量 (m ³)	155,317	847,859	387	1,108	1,025,418	1,168,445	139,040	1,977,967	1,168,445	139,040	132,044,524
うち汚水処理水量 (m ³)	155,317	847,859	387	1,108	1,025,418	1,168,445	139,040	1,977,967	1,168,445	139,040	108,462,156
うち雨水処理水量 (m ³)											23,582,366
年間有収水量 (m ³)	124,282	669,351	387	1,108	1,025,418	859,621	84,117	804,321	859,621	84,117	80,207,322
汚泥処理量 (m ³ /日)	1	18			13	3	6	41	3	6	2,314
能力 (%)	98	96			98	98	99	98	98	99	98
年間総汚泥処分量 (m ³)	465	2,348			4,706	1,154	117	15,067	1,154	117	1,058,860
ポンプ揚数 (箇所)											35
損益勘定所属職員 (人)	1	1			2	3	1	3	3	1	134
資本勘定所属職員 (人)											79
職員数計 (人)	1	2			2	3	1	4	3	1	213

港湾事業

区分	敦賀市	
事業開始年月日	S7.7.1	
港湾区分	重要	
指定管理者制度	無	
施設および業務	機械数 (基)	
	荷役年間取扱荷物量 (t)	
	年間使用料収入額 (千円)	
	年間支出額 (千円)	
	棟数 (棟)	2
	面積 (m2)	2,836
	年間取扱荷物量 (t)	3,417
	年間使用料収入額 (千円)	15,651
	年間支出額 (千円)	6,732
	その他年間使用料収入額 (千円)	3,645
その他年間支出額 (千円)	96	
年間使用料収入額計 (千円)	19,296	
年間支出額計 (千円)	6,828	
職員数	損益勘定所属職員 (人)	
	資本勘定所属職員 (人)	
	職員数計 (人)	

市場事業

区分	福井市	
事業開始年月日	S49.11.5	
指定管理者制度	無	
施設面積	敷地面積	140,198
	卸売場 (m2)	6,985
	仲卸売場 (m2)	6,663
	買荷保管積込所 (m2)	1,121
	倉庫 (m2)	2,526
	冷蔵庫 (m2)	3,707
	加工設備 (m2)	4,272
	関連商品売場 (m2)	10,650
	関連業者事務所 (m2)	3,246
	駐車場 (m2)	51,411
売上高割	管理事務所 (m2)	1,876
	その他 (m2)	4,662
	青果物 (%)	25
	水産物 (%)	25
	食肉 (%)	25
	卸売場 (円/m2)	115
	仲卸売場 (円/m2)	819
	倉庫 (円/m2)	511
	冷蔵庫 (円/m2)	2,046
	加工設備 (円/m2)	511
料金(使用料)	関連商品売場 (円/m2)	1,155
	関連業者事務所 (円/m2)	874
	損益勘定所属職員 (人)	14
	資本勘定所属職員 (人)	
職員数	職員数計 (人)	14

宅地造成事業

区分	福井市	敦賀市	鯖江市	永平寺町	美浜町	若狭町
事業開始年月日	S57.10.6	H27.4.1	S60.4.1	R5.4.1	H26.4.1	H3.4.1
事業実施箇所数	6	1	1	1	2	9
事業内容	土地区画整理事業	工業用地	住宅用地	住宅用地	住宅用地、工業用地	住宅用地
総事業費 (千円)	95,316,000	2,582,311	4,404,906	15,002	3,552,553	5,595,485
総面積 (千円)	7,594,814	89,244	90,961	973	171,601	196,772
事業費 (千円)	39,896,130	2,582,311	4,404,906		3,552,553	5,315,485
面積 (m2)	4,591,306	89,244	90,961		171,601	189,772
完成分						
当年事業費 (千円)					38,373	
当年面積 (m2)					2,217	
翌年度以降分	55,419,870			15,002		280,000
面積 (m2)	3,003,508			973		7,000
当年売却面積 (m2)	5,908	18,478	140		8,846	329
当年売却代金 (千円)	203,789	360,329	4,277		111,754	10,096
完成非売却分 (m2)	4,017,060	28,788	2,915		78,510	80,065
完成地内売却済分 (m2)	553,761	60,456	72,195		55,614	108,086
完成地内未売却分 (m2)	20,485		15,851		37,477	1,621
職員数						
損益勘定所屬職員 (人)	2					
資本勘定所屬職員 (人)			1			
職員数計 (人)	2		1			

駐車場整備事業

区分	福井市				鯖江市				合計		
	大手	大手第2	本町通り地下	計	鯖江駅東第1	鯖江駅前	鯖江駅東第2	鯖江駅東第3		文化センター前	北鯖江駅周辺
供用開始年月日	S52.3.23	H4.4.17	H8.12.25		S54.4.1	S62.8.1	H3.2.20	H15.4.1	H15.4.1	H13.4.1	
階層	地上5階	地下2階	地下2階								
使用面積 (m ²)	9,242	4,685	10,045	23,972	2,152	901	1,764	924	7,953	3,823	17,517
収容台数 (台)	264	102	316	682	97	31	79	36	300	159	702
営業時間	24時間	7:30~23:00	7:00~24:30		24時間	24時間	24時間	24時間	24時間	24時間	
1時間当たりの基本料金	300	300	300		300	100	300	300	300	300	
1時間当たりの平均料金	96	73	64		300	100	300	300	300	300	
1台当たりの平均料金	250	519	882		534	27	460	546	35	342	
一日平均駐車台数 (台)	1,400	610	1,243	3,253	110	132	74	19	29	88	452
損益勘定所屬職員 (人)											
資本勘定所屬職員 (人)											
職員数計 (人)											

介護サービス事業

区分	あわら市			池田町				南越前町		合計
	指定介護 H12.4.1	指定介護 H12.4.1	指定介護 H12.4.1	短期入所 H12.4.1	サービス H18.4.1	計	介護老人保健 H17.1.1			
事業開始年月日										
経営形態										
施設数	1	1	1	1	1	1	1	1	1	1
指定介護老人福祉施設		30					30			30
介護老人保健施設								30		30
定員					35		35			35
通所介護								6		6
通所リハビリテーション										
短期入所生活介護				12			12			12
延床面積 (㎡)	4,511	1,388	300	2,163	475		2,163	1,527		8,201
居室床面積 (㎡)	1,278	267	156	423			423	318		2,019
施設サービス日数		365					365			366
サービス利用者数		10,897					10,897	8,390		19,287
サービス年延入所定員		10,950					10,950	10,980		21,930
通所					255		255			255
介護					6,466		6,466			6,466
通所								243		243
居宅サービス日数								1,113		1,113
居宅サービス利用者数										365
サービス日数				365			365			365
サービス利用者数				3,908			3,908			3,908
サービス年延入所定員				4,380			4,380			4,380
短期入所								366		366
介護								1,436		1,436
職員数								25		25
損益勘定所屬職員 (人)										
資本勘定所屬職員 (人)										
職員数計 (人)								25		25

その他事業

区分	若狭町国民健康保険 上中診療所
事業開始年月日	H28. 4. 1
法適用年月日	H28. 4. 1
適用区分	条例財務
管理者	非設置
施設	若狭町国民健康保険上中診療所 国民健康保険法
事業の内容	診療所 : 一般病床19床 診療科目 : 内科、整形外科、小児科、 リハビリテーション科、 耳鼻咽喉科、歯科
職員数	39
損益勘定所 所属職員 (人)	0
資本勘定所 所属職員 (人)	0
職員数 計 (人)	39

4. 法適用企業の決算の状況

水道事業（損益計算書）

区分	福井市	福井市 (簡易水道)	敦賀市	小浜市	大野市	大野市(簡水)	勝山市	鯖江市	あわら市	越前市
総収益	4,787,425	248,705	1,392,665	560,357	115,264	136,537	469,241	1,231,439	730,949	1,878,413
経常収益	4,787,425	248,705	1,392,665	560,357	115,264	136,537	469,241	1,231,430	730,949	1,878,179
営業収益	4,248,678	61,073	1,092,372	435,572	92,081	47,379	312,475	1,042,212	535,944	1,611,289
給水収益	4,001,540	60,340	1,042,316	412,880	88,634	46,828	299,238	971,308	507,059	1,481,912
受託工事収益	59,227									8,363
その他営業収益	187,911	733	50,056	22,692	3,447	551	13,237	70,904	28,885	121,014
うち他会計負担金	24,208	405	3,000	13,051	705		11,072	52,073	1,648	3,545
営業外収益	538,747	187,632	300,293	124,785	23,183	89,158	156,766	189,218	195,005	266,890
受取利息及び配当金	491	4	170	11	48	12	34	2,381	1	1,642
受託工事収益										
国庫補助金					228					
県補助金	277,139	145,482	21,893	1,958	9,474	25,331	7,642	144,162	102,948	86,270
他会計補助金	259,298	42,111	268,340	121,059	13,636	63,800	112,007	34,690	31,507	174,381
長期前受金戻入							36,158			
資本費繰入収益							697			
繰上収益	1,819	35	9,890	1,757	25	15		7,985	60,549	4,597
経費用	4,204,825	273,854	1,147,935	511,293	115,264	120,633	475,720	1,367,382	661,757	1,764,452
経常費用	4,204,825	273,854	1,146,013	511,293	115,135	120,616	474,941	1,351,380	661,487	1,760,026
営業費用	4,003,079	256,862	1,068,033	488,405	110,047	119,032	440,286	1,312,582	646,059	1,719,346
原水及び浄水費	1,017,525	38,588	191,100	66,161			71,222	733,077	375,293	948,238
配水及び給水費	612,338	12,987	102,661	40,204	33,471	35,279	56,424	63,713	53,505	134,635
受託工事費	64,874				1,685	116				11,297
業務費	320,180		112,186					103,980		82,234
総務費	237,932		33,127		18,137	7,283	40,914	35,632	65,915	34,141
減価償却費	1,628,704	110,584	599,102	314,415	55,918	74,906	262,567	364,211	148,377	498,018
資産減耗費	121,526	18,545	29,857	2,315	836	1,448	9,159	9,593	2,969	10,783
その他営業費用										
営業外費用	201,746	16,992	77,980	22,888	5,088	1,584	34,655	38,798	15,428	40,680
支払利息	167,470	14,809	75,234	20,053	5,024	1,179	27,452	38,345	15,224	25,269
企業債取扱諸費										
受託工事費										
繰延勘定償却										
その他営業外費用										
経常利益(経常損失)	582,600	△ 25,149	246,652	49,064	129	15,921	△ 5,700	△ 119,950	69,462	118,153
特別利益										
うち他会計繰入金										
特別損失										
うち贈与給与費			1,922		179	17	779	16,002	270	4,426
純利益(純損失)	582,600	△ 25,149	244,730	49,064		15,904	△ 6,479	△ 135,943	69,192	113,961
前年度繰越利益剰余金(繰越欠損金)		△ 57,616	2,011	567,124				△ 1,800,402	538,419	
当年度未処分利益剰余金(未処理欠損金)	1,790,754	△ 82,765	486,741	616,188		15,904	23,521	△ 1,936,345	607,611	346,961

※経常損失、純損失、前年度繰越欠損金、当年度未処理欠損金はマイナス表記

水道事業（損益計算書）

(単位：千円)

区 分	坂井市	永平寺町	南越前町	越前町	美浜町	高浜町	若狭町	芦原温泉 上水道財産区	計
総収益	1,627,557	339,925	361,125	240,216	182,372	277,226	386,646	184,700	15,120,762
経常収益	1,627,557	339,925	361,124	240,216	152,372	277,226	384,716	184,700	15,118,588
営業収益	1,492,821	231,911	216,540	147,348	97,307	198,266	296,773	178,042	12,338,083
給水収益	1,331,456	209,423	186,971	147,112	97,034	193,828	288,118	170,823	11,536,820
受託工事収益	2,989						3,266	169	74,014
その他営業収益	158,376	22,488	29,569	236	273	4,438	5,389	7,050	727,249
うち他会計負担金	37,633	2,622	3,040			3,988	3,958	384	161,332
営業外収益	134,736	108,014	144,584	92,868	55,065	78,960	87,943	6,658	2,780,505
受取利息及び配当金	779	419		72		5	153	13	6,235
受託工事収益	3,504								3,504
国庫補助金		32,007							32,235
県補助金	800	34,235	74,726	50,349	17,470	20,317	21,982		1,042,178
他会計補助金	123,081	39,073	69,089	42,496	35,826	56,806	64,315	6,645	1,558,160
長期前受金戻入									36,158
資本費繰入収益									102,035
雑収益	6,572	2,280	769	23	1,697	1,832	1,493		14,112,007
総費用	1,654,326	287,363	369,293	213,539	149,093	266,177	388,077	161,024	14,086,781
経常費用	1,653,828	287,256	369,293	212,643	149,093	266,031	388,077	160,990	13,513,433
営業費用	1,006,712	275,069	353,631	203,308	138,366	265,648	345,978	160,990	4,554,516
原水及び浄水費	654,183	47,798	131,789	84,687	19,593	35,622	64,916	74,724	1,520,256
配水及び給水費	168,003	37,856	62,567	25,690	12,338	39,880	22,562	6,143	82,655
受託工事費	259	1,090					3,266	68	620,652
業務費	200,054	62,019	14,527	2,072	19,901	69,650	45,865	30,927	1,066,613
総係費	578,186	121,616	144,748	81,738	79,879	120,496	155,167	42,502	5,381,134
減価償却費	6,027	4,690			6,655		54,202	337	278,942
資産減耗費								6,289	8,665
その他営業費用	47,116	12,187	15,662	9,335	10,727	383	22,099		573,348
営業外費用	46,195	11,665	14,051	9,317	10,705		22,087		504,079
企業債取扱諸費									
受託工事費									
繰延勘定償却									
繰延勘定償却									
その他営業外費用	921	522	1,611	18	22	383	12		69,269
経常利益（経常損失）	△ 26,271	52,669	△ 8,169	27,573	3,279	11,195	16,639	23,710	1,031,807
特別利益			1				1,930		2,174
うち他会計繰入金									
特別損失	498	107		896		146		34	25,226
うち贈与給与費									496
純利益（純損失）	△ 26,769	52,562	△ 8,168	26,677	3,279	11,049	18,569	23,676	1,008,755
前年度繰越利益剰余金（繰越欠損金）	206,604		212,242	335,195	415,581	459,980	35,174	66,693	981,005
当年度未処分利益剰余金（未処理欠損金）	179,835	112,562	204,074	361,872	418,860	471,029	53,743	90,369	3,760,914

※経常損失、純損失、前年度繰越欠損金、当

水道事業（資本的収支に関する調）

（単位：千円）

区 分	福井市	福井市 (簡易水道)	敦賀市	小浜市	大野市	大野市 (簡易水道)	勝山市	鯖江市	あわら市	越前市
企業債	718,000	462,000	236,900	16,000		86,000	161,600	147,900	190,601	148,000
他会計出資金	39,880	80,192	23,208	23,100		25,197	36,158			40,956
他会計負担金	44,735		12,600	3,766	5,492		2,500		8,624	14,735
他会計借入金										
他会計補助金		14,902	28,795							
固定資産売却代金										
国庫補助金	108,000		50,893	7,500	10,000		50,565	49,329		71,490
県補助金	103,166		10,309		16,620		4,183	24,519		66,250
工事負担金		726								
その他	1,013,781	557,820	362,705	50,366	32,112	3,504	254,996	221,748	199,225	341,431
資本的収入 計										
翌年度繰越充当財源										
前年度同意債収入分		103,200								
純計	1,013,781	454,620	362,705	50,366	32,112	114,701	254,996	221,748	199,225	341,431
建設改良費	2,806,835	374,874	676,898	168,893	50,465	119,810	224,318	340,386	193,656	780,922
うち職員給与費	93,414	25,303	17,783	13,753			7,878	4,844	2,557	17,395
企業債償還金	1,059,033	137,943	389,393	153,438	20,003	7,007	170,255	205,744	81,659	178,678
他会計からの長期借入金返還額										
他会計への支出金										
その他		4	1,809							100,000
資本的支出 計	3,865,868	512,821	1,068,100	322,331	70,468	126,817	394,573	546,130	275,315	1,062,376
不足額	2,852,087	58,201	705,395	271,965	38,356	12,116	139,577	324,382	76,090	720,945
過年度繰越利益剰余金										
当年度繰越利益剰余金	1,447,895	37,984	374,427	259,027	36,031		41,026	297,089	58,916	426,250
繰越利益剰余金処分額		3,527	50,791				68,551			
当年度利益剰余金処分額										
積立金取崩し額	1,208,154		240,000				30,000			233,000
繰越工事資金	196,038	16,690	40,177	12,998	2,325	12,116		27,293	17,174	61,695
その他	2,852,087	58,201	705,395	271,965	38,356	12,116	139,577	324,382	76,090	720,945
補てん財源 計										
補てん財源不足額										

水道事業（資本的収支に関する調）

(単位：千円)

区 分	坂井市	永平寺町	南越前町	越前町	美浜町	高浜町	若狹町	芦原温泉 上水道財産区	計
企業債	203,800	45,700	172,000		138,400		631,500		3,358,401
他会計出資金		16,803		40,588		19,100		260	285,494
他会計借入金	7,276								159,676
他会計補助金			116,729	51,555		19,649			231,630
固定資産売却代金		11,201	84,669			18,500			390,647
国庫補助金			15,927						15,927
県補助金					3,952		3,146	269	238,550
工事負担金	896	2,036		3,520		1,870			77,906
その他		75,740	389,325	95,663	142,352	59,119	634,646	529	4,758,231
資本的収入 計	211,972		26,796						26,796
翌年度繰越充当財源									103,200
前年度同意債収入分									4,628,235
純計	211,972	75,740	362,529	95,663	142,352	59,119	634,646	529	7,584,340
建設改良費	246,874	132,031	453,515	7,863	150,537	100,532	721,246	34,685	215,843
うち職員給与費	16,049	5,134						11,733	3,132,742
企業債償還金	269,543	111,247	75,888	144,517	48,926		79,468		100,000
他会計からの長期借入金返還額									4,589
他会計への支出金									10,821,671
その他									6,193,436
資本的支出 計	516,417	243,278	529,403	152,380	199,463	100,532	800,714	34,685	2,277,030
不足額	304,445	167,538	166,874	56,717	57,111	41,413	166,068	34,156	1,659,884
過年度損益勘定留保資金	284,001	97,442	166,874	56,717	57,111	35,877	104,975	32,403	
当年度損益勘定留保資金									
繰越利益剰余金処分額									
当年度利益剰余金処分額									
積立金取崩し額		60,000							
繰越工事資金		10,096							
その他	20,444					5,536	61,093	1,753	485,368
補てん財源 計	304,445	167,538	166,874	56,717	57,111	41,413	166,068	34,156	6,193,436
補てん財源不足額									

水道事業（貸借対照表）

（単位：千円）

区 分	福井市 (簡易水道)	敦賀市	小浜市	大野市	大野市 (簡易水道)	勝山市	鯖江市	あわら市	越前市
固定資産	40,468,890	13,339,405	7,680,899	1,578,389	918,074	5,019,297	8,507,318	2,515,896	11,211,379
有形固定資産	2,878,357	13,339,405	5,352,857	1,578,389	918,074	4,443,143	8,507,318	2,515,896	10,850,079
土地	1,806,063	401,834	89,900	17,087	1,894	57,911	369,004	43,600	185,840
償却資産	88,020,831	25,086,646	11,057,935	3,251,449	1,226,257	11,203,147	18,760,007	8,614,292	22,667,148
減価償却累計額(△)	49,788,746	12,149,236	5,854,026	1,713,709	338,147	6,833,789	10,821,693	6,146,175	12,573,471
建設仮勘定	303,630	45,939	59,058	1,713,709	28,070	15,874	3,546	50	570,561
無形固定資産	124,112	61	2,326,874	23,582	38,070	576,154	633	361,250	361,250
流動資産	6,526,933	1,723,593	875,046	891,375	451,407	879,303	1,225,236	886,220	2,554,616
現金及び預金	5,865,293	1,682,094	847,492	887,529	440,403	841,851	675,916	681,162	2,176,906
未収金及び未収収益	598,384	46,387	25,903	3,824	11,247	36,354	91,502	205,523	286,557
貸倒引当金(△)	33,650	1,655	483	455	430	161	547	1,433	1,433
貯蔵品	6,938	129	1,601	455	187	509	9,661	82	3,336
短期有価証券			50			750	398,155		
繰延資産									
資産合計	46,994,823	15,062,998	8,555,945	2,469,764	1,369,481	5,898,600	9,732,554	3,402,116	13,765,995
固定負債	11,914,923	4,967,465	1,039,776	324,719	157,629	1,896,414	3,064,862	1,238,658	1,493,469
建設仮勘定の残高に充てるための企業債	1,703,096	4,959,809	1,039,276	324,719	157,629	1,877,714	2,925,724	1,238,658	1,285,968
その他の企業債						18,700			
再建債									
建設仮勘定の残高に充てるための長期借入金									
その他の長期借入金	804,360	7,556	500				139,138		207,481
引当金									
リース債務									
その他									
流動負債	3,005,537	701,316	195,103	48,455	79,147	245,778	306,537	278,851	573,310
建設仮勘定の残高に充てるための企業債	1,002,192	400,038	141,926	20,101	2,461	178,064	208,911	81,796	164,166
その他の企業債									
建設仮勘定の残高に充てるための長期借入金									
その他の長期借入金									
引当金	47,943	9,447	4,379	2,001	822	3,582	4,487	2,299	6,628
リース債務									
一時借入金									
未払金及び未払費用	1,501,018	289,949	48,153	25,253	75,786	63,382	771,678	187,360	326,785
前受金及び前受収益	8,585		35				15,257		
その他	445,799	1,882	606	1,100	78	750	204	7,396	75,731
繰延収益	6,160,802	4,936,161	3,470,361	407,323	618,074	2,377,916	997,463	490,141	3,370,266
負債合計	21,081,262	2,799,493	4,705,240	780,497	854,850	4,520,108	4,368,862	2,007,650	5,437,045
資本金	20,917,027	446,131	3,076,031	1,421,573	439,727	590,606	2,187,861	402,222	6,653,694
固有資本金(引継ぎ資本金)	1,809,835	36,752	848,599		366,582		2,187,861	48,766	17,701
再評価相入資本金	16,448,998								
繰入資本金	2,658,794	385,579	77,355	1,387,334	73,145	242,602	83,724	269,732	837,604
剰余金	4,995,934	1,187,129	774,674	267,684	74,904	787,886	3,175,831	992,244	1,675,256
国庫補助金	57,127	103,029	7,641	65,269	1,894	4,826,376	489,002	1,633	371,026
果補助金									
工事負担金									
再評価積立金									
その他	1,846	70,230	75,103	33,986	73,010	787,886	225	1,633	371,026
利益剰余金	4,938,961	1,013,870	653,060	202,425	73,010	787,886	△ 1,650,545	990,611	1,304,230
減価積立金	1,020,000	307,945		1,802			800	30,000	154,498
利益積立金	200,000	219,184	36,872	200,623	57,106	279,740	285,000	353,000	109,160
建設改善積立金	1,691,132					484,625			693,611
その他積立金	235,075								
当年度未処分利益剰余金	1,790,754	486,741	616,188		15,904	23,521	1,806,345	607,611	346,961
うち当年度繰越利益	562,600	244,730	49,064		15,904	6,479	69,192	113,961	113,961
繰越利益	25,913,561	4,458,056	3,850,705	1,689,267	514,631	1,378,492	5,363,692	1,394,466	8,328,950
負債・資本合計	46,994,823	15,062,998	8,555,945	2,469,764	1,369,481	5,898,600	9,732,554	3,402,116	13,765,995
不償債券									
実質資金不足額									

水道事業（貸借対照表）

区 分	坂井市	永平寺町	南越前町	越前町	美浜町	高浜町	若狭町	芦原温泉 上水道防凍区	計
固定資産	11,408,817	2,520,754	2,692,509	2,464,447	1,976,557	3,365,036	4,792,197	1,003,479	124,338,800
有形固定資産	11,000,811	2,420,754	2,692,509	2,464,447	1,972,315	3,329,960	4,780,765	1,003,479	120,344,618
土地	197,201	42,151		35,445	55,900	212,225	98,357	145,534	3,765,418
償却資産	27,270,220	7,432,049	6,736,769	4,956,961	3,880,882	7,551,764	8,334,692	1,941,589	263,597,202
減価償却累計額（△）	16,466,610	5,106,747	4,044,260	2,327,959	2,021,664	4,621,662	4,816,335	1,090,775	149,515,194
建設仮勘定		53,301			58,397	187,633	1,164,051	7,131	2,497,191
無形固定資産	906				3,742	35,076	11,432		3,102,602
投資	407,100	100,000							891,580
流動資産	3,207,600	700,778	605,254	80,831	513,840	936,248	1,555,795	284,866	24,185,243
現金及び預金	3,114,977	696,059	380,800	61,030	498,408	822,764	1,453,574	262,151	21,626,786
未収金及び未収収益	95,104	4,188	224,454	19,827	15,532	107,410	101,813	21,883	1,925,417
貸倒引当金（△）	4,108			26	100	2,528	180		45,523
貯蔵品	1,427	531				8,602	588		34,878
短期有価証券								832	398,955
繰延資産									
資産合計	14,616,217	3,221,532	3,297,763	2,545,278	2,490,497	4,301,284	6,347,992	1,288,345	148,524,043
固定負債	4,673,331	565,402	782,015	827,726	1,072,340	1,072,340	2,270,889	9,584	38,015,928
建設改善等の財源に充てるための企業債									
その他の企業債	4,500,440	565,402	782,015	827,726	1,072,340	1,072,340	2,191,405	9,584	36,562,504
再建債									18,700
建設改善等の財源に充てるための長期借入金									
その他の長期借入金									
引当金	171,291						77,607	5,570	1,426,633
リース債務							1,877	4,014	2,377
その他	1,600								5,714
流動負債	476,680	231,971	481,562	160,537	52,448	78,970	483,113	22,274	7,724,412
建設改善等の財源に充てるための企業債	269,543	116,257	70,573	136,198	49,618		84,754		3,056,980
その他の企業債									
建設改善等の財源に充てるための長期借入金									
その他の長期借入金									
引当金	4,339	16,144	709	477	899	1,246	1,889	1,722	114,252
リース債務							1,251		1,255
一時借入金									15,938
未払金及び未払費用	198,478	72,549	410,276	23,862	1,845	57,927	352,115	158	3,895,556
前受金及び前受収益	21				3				24,061
その他	4,299	27,021	4		83	19,795	43,104	4,456	632,308
繰延収益	2,114,885	838,706	759,562	1,020,535	699,033	1,168,812	1,075,788	72,237	31,358,719
負債合計	7,264,896	1,636,079	2,023,139	2,008,798	1,824,591	2,247,782	3,829,790	104,095	77,099,179
資本金	6,856,524	930,504	808,870	166,876	173,546	2,238,392	1,747,121	707,616	53,036,148
固有資本金（引継ぎ資本金）	578,743	26,755	808,870		173,546	2,226,724		707,616	9,899,202
再評価相入資本金									16,448,998
繰入資本金	604,710	82,151		166,876			1,481,828		8,676,733
剰余金	494,797	654,949	485,754	369,604	492,060	11,668	265,283	18,011,215	18,011,215
資本剰余金	22,903		260,097	7,732				476,634	18,388,776
国庫補助金				4,700				42,414	6,479,597
県補助金						66,168	226,454		954,903
工事負担金							138,942		138,942
再評価積立金			1,416	413		1,124	23,730	39,545	4,474,552
その他	22,903		258,681	2,619	69,989			2,869	911,110
利益積立金	471,804	654,949	205,657	361,872	492,060	677,829	381,955	434,220	11,909,179
減価積立金	181,630	57,880	1,583		73,200		50,133		1,879,471
建設改善積立金						2,800		24,121	615,821
その他積立金	110,429	484,507			204,000		278,079	87,843	5,186,011
当年度末処分利益剰余金	179,835	112,562	204,074	361,872	418,660	471,029	53,743	90,369	5,780,024
当年度末処理欠損金									2,019,110
うち当年度繰利益		52,562		26,677	3,279	11,049	18,569	23,676	1,211,263
うち当年度繰損失	26,769	8,168							202,508
資本合計	7,351,321	1,585,453	1,274,624	536,480	665,906	3,053,502	2,518,202	1,184,250	71,424,924
負債・資本合計	14,616,217	3,221,532	3,297,763	2,545,278	2,490,497	4,301,284	6,347,992	1,288,345	148,524,043
不償債券									
実質資金不足額									

（単位：千円）

工業用水道事業（損益計算書）

(単位：千円)

区 分	越前市	若狭町	計
総収益			100,632
経常収益	75,266	25,366	100,632
営業収益	75,266	25,366	100,632
給水収益	55,684	8,926	64,610
受託工事収益	55,684	8,926	64,610
その他営業収益			
うち他会計負担金			
営業外収益	19,582	16,440	36,022
受取利息及び配当金		31	31
受託工事収益			
国庫補助金			
県補助金			
他会計補助金	6,085	382	6,467
長期前受金戻入	13,469	15,592	29,061
資本剰余金収入収益			
雑収益	28	435	463
総費用	71,085	34,046	105,131
経常費用	71,085	34,046	105,131
営業費用	60,153	34,046	94,199
原水及び浄水費	13,299	2,258	15,557
配水及び給水費		1,488	1,488
受託工事費			
業務費			
総務費	7,283	5,324	12,607
減価償却費	39,118	24,940	64,058
資産減耗費	453	36	489
その他営業費用			
営業外費用	10,932		10,932
支払利息	9,278		9,278
企業債取扱諸費			
受託工事費			
繰延勘定償却			
その他営業外費用	1,654		1,654
経常利益（経常損失）	4,181	△ 8,680	△ 4,499
特別利益			
うち他会計繰入金			
特別損失			
うち職員給与費			
純利益（純損失）	4,181	△ 8,680	△ 4,499
前年度繰越利益剰余金（繰越欠損金）		7,464	7,464
当年度未処分利益剰余金（未処理欠損金）	4,181	△ 1,216	2,965

※経常損失、純損失、前年度繰越欠損金、当年度未処理欠損金はマイナズ表記

工業用水道事業（資本的収支に関する調）

（単位：千円）

区 分	越前市	若狭町	計
企業債			
他会計出資金			
他会計負担金	21,010		21,010
他会計借入金			
他会計補助金			
固定資産売却代金			
国庫補助金	6,100		6,100
県補助金			
工事負担金			
その他	100,000		100,000
資本的収入 計	127,110		127,110
翌年度繰越充当財源			
前年度同意債収入分			
純計	127,110		127,110
建設改良費	33,425	8,228	41,653
うち職員給与費			
企業債償還金	21,132		21,132
他会計からの長期借入金返還額			
他会計への支出金	10,000		10,000
その他			
資本的支出 計	64,557	8,228	72,785
不足額△	△ 62,553	8,228	△ 54,325
過年度損益勘定留保資金		8,228	8,228
当年度損益勘定留保資金			
繰越利益剰余金処分額			
当年度利益剰余金処分額			
積立金取崩し額			
繰越工事資金			
その他			
補てん財源 計		8,228	8,228
補てん財源不足額			

工業用水道事業（貸借対照表）

(単位：千円)

区 分	越前市	若狭町	計
固定資産	1,154,391	743,241	1,897,632
有形固定資産	1,154,391	737,777	1,892,168
土地	5,765	31,892	37,657
償却資産	1,556,211	744,871	2,301,082
減価償却累計額(△)	407,585	489,308	896,893
建設仮勘定		450,322	450,322
無形固定資産		5,464	5,464
投資			
流動資産	163,932	247,035	410,967
現金及び預金	152,607	245,047	397,654
未収金及び未収収益	11,325	1,988	13,313
貸倒引当金(△)			
貯蔵品			
短期有価証券			
繰延資産			
資産合計	1,318,323	990,276	2,308,599
固定負債	811,958	41,044	853,002
建設仮勘定の償還に充てるための企業債			
その他の企業債			
再建債			
建設仮勘定の償還に充てるための長期借入金	80,000		80,000
その他の長期借入金			
引当金	11,192	41,044	52,236
リース債務			
その他			
流動負債	53,806	9,064	62,870
建設仮勘定の償還に充てるための企業債	27,341		27,341
その他の企業債			
建設仮勘定の償還に充てるための長期借入金			
その他の長期借入金			
引当金		366	366
リース債務			
一時借入金	10,000		10,000
未払金及び未払費用	16,465	8,698	25,163
前払金及び前受収益			
その他			
繰延収益	84,949	146,057	231,006
負債合計	950,713	196,165	1,146,878
資本金	308,623	510,912	819,535
固有資本金(引継資本金)			
再評価借入金資本金			
繰入資本金	24,125	435,728	459,853
繰入資本金(造成資本金)	284,498	75,184	359,682
剰余金	58,987	283,199	342,186
資本剰余金	1,453		1,453
国庫補助金			
県補助金			
工事負担金			
再評価借入金			
その他	1,453		1,453
利益剰余金	57,534	10,383	67,917
減価償却立金	4,441		4,441
利益剰余金	20,620	2,887	23,507
建設仮勘定立金	28,292	8,712	37,004
その他預立金			
当年度未処分利益剰余金	4,181		4,181
当年度未処理次損金			
うち当年度純利益	4,181	1,216	1,216
うち当年度純損失			
資本合計	367,610	794,111	1,161,721
負債・資本合計	1,318,323	990,276	2,308,599
不良債務			
裏質資金不足額			

病院事業（損益計算書）

区 分	(単位：千円)				計	
	敦賀市 市立敦賀病院	坂井市 市立三国病院	越前町 国保織田病院	公立小浜病院 公立小浜病院 レイクヒルズ義方病院		公立丹南病院組合 公立丹南病院
総収益	8,434,685	2,239,008	156,765	9,633,748	420,272	22,009,205
経常収益	7,649,981	2,239,008	156,765	9,633,748	420,272	21,224,501
医業収益	6,707,753	1,811,975	36,294	7,793,851	173,288	17,275,481
入院収益	3,881,677	982,378		4,971,926	590,846	10,426,827
外来収益	2,203,415	682,968		2,344,535	142,079	5,372,997
その他医業収益	622,661	146,629	36,294	477,390	173,288	1,475,657
うち他会計負担金	336,844	47,364	36,294	214,447	173,288	808,237
医業外収益	942,228	427,033	120,471	1,839,897	246,984	3,949,020
受取利息及び配当金	321	8	8		13	350
看護学院収益				18,497		18,497
国庫補助金	112,503			52,894		165,397
県補助金	5,915	23,832	2,122	19,669	1,390	55,070
他会計補助金	52,725	107,049		151,495		315,254
他会計負担金	367,753	246,587	95,262	478,988	271,392	1,499,721
長期前受金戻入	293,226	15,217	23,065	141,357	13,983	616,232
資本費繰入収益				247,036	80,842	327,878
その他医業外収益	109,785	34,340	14	729,961	4,800	950,621
総費用	8,529,053	2,309,310	153,563	9,591,613	1,044,208	22,050,746
経常費用	8,482,394	2,306,729	152,619	9,591,613	1,044,208	21,997,034
医業費用	8,063,069	2,186,305	146,393	8,351,059	990,917	20,138,825
職員給与費	4,541,298	1,265,459		4,303,161	612,298	10,722,216
材料費	1,485,552	273,537		1,699,357	87,904	3,546,350
減価償却費	526,221	178,388	98,395	608,039	41,021	1,760,242
その他医業費用	1,509,998	468,921	47,998	1,740,502	249,694	4,110,017
医業外費用	419,325	120,424	6,226	1,240,554	53,291	1,858,209
支払利息	40,808	36,206	6,226	113,402	18,084	223,809
企業債取扱諸費						
看護学院費				130,466		130,466
繰延勘定償却						
その他医業外費用	378,517	84,218		996,686	35,207	1,503,934
経常利益（経常損失）	△ 832,413	△ 67,721	4,146	42,135	80,519	△ 772,533
特別利益	784,704					784,704
うち他会計繰入金						
特別損失	46,659	2,581	944		3,528	53,712
うち職員給与費						
純利益（純損失）	△ 94,368	△ 70,302	3,202	42,135	80,519	△ 41,541
前年度繰越利益剰余金（繰越欠損金）	257,513	△ 1,970,216	140,184	△ 307,481	△ 780,513	△ 4,685,822
当年度未処分利益剰余金（未処理欠損金）	163,145	△ 2,040,518	143,386	△ 265,346	△ 699,994	△ 4,727,363

※経常損失、純損失、前年度繰越欠損金、当年度未処理欠損金はマイナス表記

病院事業（資本的収支に関する調）

（単位：千円）

区 分	敦賀市		坂井市		越前町		公立小浜病院組合		公立丹南病院組合		計
	市立敦賀病院	市立三国病院	国保織田病院	公立小浜病院	レイクヒルズ美方病院	公立丹南病院	公立小浜病院	公立丹南病院			
企業債	422,900	11,000	22,600	533,600	25,200	178,100	533,600	25,200	178,100	1,193,400	
他会計出資金		99,000								99,000	
他会計負担金	286,726		13,224	232,897	77,168	60,955	232,897	77,168	60,955	670,970	
他会計借入金											
他会計補助金											
固定資産売却代金	22,676			56,655			56,655			79,331	
国庫補助金	95,090			144,165			144,165			239,255	
県補助金											
工事負担金	11,480	258		2,470			2,470			14,208	
その他											
資本的収入 計	838,872	110,258	35,824	969,787	102,368	239,055	969,787	102,368	239,055	2,296,164	
翌年度繰越充当財源											
前年度同意債収入分											
純計	838,872	110,258	35,824	969,787	102,368	239,055	969,787	102,368	239,055	2,296,164	
建設改良費	908,159	12,191	30,679	738,368	28,800	178,189	738,368	28,800	178,189	1,896,386	
うち職員給与費											
企業債償還金	475,624	240,369	87,846	690,618	73,568	213,000	690,618	73,568	213,000	1,781,025	
他会計からの長期借入金返還額											
他会計への支出金											
その他	44,250			28,200			28,200			72,450	
資本的支出 計	1,428,033	252,560	118,525	1,457,186	102,368	391,189	1,457,186	102,368	391,189	3,749,861	
不足額	589,161	142,302	82,701	487,399		152,134	487,399		152,134	1,453,697	
過年度損益勘定留保資金	584,161	142,229	82,701	420,581		135,935	420,581		135,935	1,282,906	
当年度損益勘定留保資金										82,701	
繰越利益剰余金処分額											
当年度利益剰余金処分額											
積立金取崩し額											
繰越工事資金	5,000	73		66,818		16,199	66,818		16,199	88,090	
その他											
補てん財源 計	589,161	142,302	82,701	487,399		152,134	487,399		152,134	1,453,697	
補てん財源不足額											

病院事業（貸借対照表）

区分	（単位：千円）					計
	敦賀市 市立敦賀病院	坂井市 市立三國病院	越前町 国保織田病院	公立小浜病院組合 小浜市立小浜病院 小浜市立小浜病院 小浜市立小浜病院	公立丹南病院組合 公立丹南病院	
固定資産	7,159,664	2,531,754	1,229,001	11,118,209	4,389,194	26,427,822
有形固定資産	6,532,310	2,508,750	1,228,894	10,824,081	4,389,194	25,483,229
土地	688,753	48,608	32,430	1,549,261	1,252,095	3,571,147
償却資産	19,473,477	5,048,200	2,761,236	23,435,234	6,979,022	57,697,169
減価償却累計額（△）	13,629,820	2,588,058	1,564,772	14,160,414	3,841,923	35,785,087
繰上償却資産	370,248		107	8,831		379,186
投資	257,106	23,004		285,297		565,407
流動資産	5,459,154	1,043,319	258,662	2,915,732	227,579	9,904,446
現金及び預金	3,839,397	648,860	256,536	791,807	206,435	5,743,035
未収金及び未収収益	1,605,034	380,078	2,246	1,734,622	21,144	3,753,124
貸倒引当金（△）	7,535	1,785	120	349		9,789
貯蔵品	22,258	6,166		32,813		61,237
短期有価証券						
繰延資産						
資産合計	12,618,818	3,575,073	1,487,663	14,033,941	4,616,773	36,332,268
固定負債	4,134,982	1,691,857	372,136	6,914,557	796,837	13,910,369
その他の企業債	2,408,764	1,691,857	372,136	6,908,666	796,837	12,178,260
再買債						
その他の長期借入金						
引当金	1,692,353					1,692,353
リース債務	33,765					39,656
その他	100			5,891		100
流動負債	1,182,804	400,123	115,769	2,353,878	276,861	4,329,435
短期借入金	470,152	232,661	112,581	880,182	246,926	1,912,502
その他の長期借入金						
引当金	237,288	64,346		355,020		656,654
リース債務	23,377			3,366		26,743
一時借入金				434,000		434,000
未払金及び未払費用	427,429	102,787	3,188	665,605	29,909	1,223,918
前払金及び前払収益						13
その他	24,558	329		45,705	13	70,605
繰上収益	3,466,232	102,070	380,851	1,999,279	1,345,264	7,273,696
負債合計	8,784,018	2,194,050	848,756	11,267,714	2,418,962	25,513,500
資本金	2,433,060	3,351,238	329,311	3,149,145	746,619	10,009,373
固有資本金（引当資本金）	587,045			41,345	746,619	1,375,009
再評価額入資本金				6,121		6,121
繰入資本金				2,187,899		5,539,137
繰入資本金（繰上資本金）	1,846,015	3,351,238	329,311	913,780		3,089,106
剰余金	1,401,740	△ 1,970,215	309,596	△ 382,918	1,451,192	809,395
国庫補助金	144,226			404,414	3,476,501	4,025,141
県補助金					808,993	808,993
工事負担金					610,296	610,296
再評価額立金	144,226					
その他	1,257,514	△ 1,970,215	309,596	△ 787,332	2,057,212	2,605,852
利益剰余金	700,000		13,291	300,662	△ 2,025,309	△ 3,215,746
繰上剰余金						1,013,953
繰上剰余金	300,000					300,000
繰上剰余金						156,121
繰上剰余金	257,514		156,121	404,414		809,059
当年末処分利益剰余金			140,184	△ 787,332		397,698
当年末処分利益剰余金		1,970,215		1,087,994	2,025,309	5,083,518
うち当年純利益	36,575	372,393	1,944	438,317	2	849,231
うち当年純損失						
資本合計	3,834,800	1,381,023	638,907	2,766,227	2,197,811	10,818,768
負債・資本合計	12,618,818	3,575,073	1,487,663	14,033,941	4,616,773	36,332,268
不良債務						
貸倒債不足額						

下水道事業（損益計算書）

（単位：千円）

区 分	福井市						敦賀市			小浜市	
	公共	特環	農集	漁集	林集	小排	公共	農集	漁集	公共	小浜市
総収益	9,076,145	418,142	748,273	50,775	11,639	2,647	2,273,441	109,939	21,886	1,177,095	
経常収益	9,073,088	418,142	748,273	50,775	11,639	2,647	2,273,441	109,939	21,886	1,177,095	
営業収益	5,751,186	123,218	164,813	13,913	1,736	264	1,265,939	27,639	3,426	516,187	
下水道使用料	4,054,333	121,760	164,813	13,913	1,736	264	1,011,580	27,636	3,425	443,076	
雨水処理負担金	1,480,065	1,458					253,642			72,502	
受託工事収益	215,630						717	3	1	609	
その他営業収益	1,158										
営業外収益	3,321,872	294,924	583,460	36,862	9,903	2,383	1,007,502	82,300	18,460	660,908	
受取利息及び配当金			3				39				
受託工事収益											
国庫補助金	4,845		12,000				13,250				
県補助金											
他会計補助金	815,862	145,615	336,441	19,607	4,396	1,658	366,649	27,843	8,417	360,206	
長期前受金戻入	2,497,378	149,309	234,996	17,255	5,507	725	541,935	52,727	9,228	295,718	
資本費繰入収益							78,955	110	247		
雑収益	3,787	20	20				6,674	1,620	568	4,984	
総費用	8,118,613	460,964	748,274	50,775	11,639	2,647	2,067,484	155,456	38,929	1,131,348	
経常費用	8,114,196	460,964	740,113	50,775	11,639	2,647	2,064,269	155,175	38,929	1,131,334	
営業費用	7,325,084	432,639	682,205	48,976	11,196	2,467	1,872,632	141,731	37,866	986,172	
管線費	418,251	7,969	43,847	1,190	1,519		62,046	690		30,512	
ポンプ場費	470,586	35,732					40,723			17,508	
処理場費	967,992	110,344	195,734	19,236	2,032	963	400,089	41,381	15,806	170,338	
受託工事費	197,561	5,215									
業務費	291,708	1,250	9,202	733	126	27	38,526	1,099	113		
総務費	274,498	25,867	25,867	23	32	12	33,848	10,097	4,624	62,309	
減価償却費	4,406,369	267,368	402,069	22,169	7,487	1,465	1,285,657	88,288	16,691	685,616	
資産減耗費	145,657	4,761	5,486	5,625			11,763	176	632	8,393	
流域下水道管理運営費負担金	152,462										
その他の営業費用											
営業外費用	789,112	28,325	57,908	1,799	443	180	191,617	13,444	1,063	11,496	
支払利息	735,993	27,505	47,421	1,799	443	180	176,168	13,290	1,000	145,162	
企業債取捨諸費											
受託工事費											
繰延勘定償却											
その他営業外費用	53,119	820	10,487				15,449	154	63	2,015	
経常利益（経常損失）	958,862	△ 42,822	8,160				209,172	△ 45,236	△ 17,043	45,761	
特別利益	3,087										
うち他会計繰入金	4,417		8,161				3,215	281		14	
特別損失											
うち職員給与費	957,532	△ 42,822	△ 1				205,957	△ 45,517	△ 17,043	45,747	
純利益（純損失）							309,575	△ 226,023	△ 81,402	△ 318,847	
前年度繰越利益剰余金（繰越欠損金）							745,532	△ 271,540	△ 98,445	△ 273,100	
当年度未処分利益剰余金（未処理欠損金）	2,024,890	△ 36,106	△ 1								

※経常損失、純損失、前年度繰越欠損金、当年度未処理欠損金はマイナス表記

下水道事業（損益計算書）

（単位：千円）

区分	大野市		錦江市			あわら市		越前市			
	公共	公共	公共	特公	農集	公共	公共	特環	農集	林集	特定地域
総収益	662,104	1,978,097	36,426	365,528	1,169,901	2,115,612	173,502	166,729	2,494	33,497	
経常収益	662,037	1,975,997	36,426	365,528	1,169,901	2,115,612	173,502	166,729	2,494	33,497	
営業収益	154,944	1,303,240	32,088	177,929	583,561	799,572	63,752	46,689	482	16,996	
下水道使用料	154,612	1,057,260	32,088	177,929	552,843	658,155	59,683	46,689	482	16,996	
雨水処理負担金		245,880			28,736	141,417	4,069				
受託工事収益		98									
その他営業収益	332	2			1,982						
営業外収益	507,093	672,757	4,338	187,599	586,340	1,316,040	109,750	120,040	2,012	16,501	
受取利息及び配当金		38		23	1	1					
受託工事収益											
国庫補助金						4,597	290	6,750			
県補助金								225			
他会計補助金	290,844	211,120		106,000	316,308	662,580	67,637	54,982	1,076	12,098	
長期前受金戻入	215,779	456,833	4,338	77,576	289,516	643,586	41,723	58,060	936	2,118	
資本費繰入収益											
雑収益	470	4,766		4,000	515	5,276	100	23		2,285	
総費用	662,104	1,879,603	34,676	364,996	1,096,375	2,084,716	177,760	166,730	2,500	33,471	
経常費用	662,104	1,877,800	34,676	362,757	1,096,168	2,081,807	177,758	166,679	2,500	33,471	
営業費用	558,628	1,695,584	32,105	336,650	993,798	1,811,419	147,880	154,517	2,402	28,745	
管線費	11,857	47,585		16,645	17,745	27,570	362	5,385			
ポンプ場費		11,051			34,449						
処理場費	66,121	313,443	12,601	104,310		294,406	25,590	55,899	391	23,355	
受託工事費											
業務費	9,289										
総務費	31,419	50,190		13,610	74,619	103,094	5,477	3,490		898	
減価償却費	439,551	1,272,029	19,504	201,329	648,670	1,373,008	116,451	89,743	1,985	4,492	
資産減耗費	391	1,286		756	1,029	13,226					
流域下水道管理運営費負担金					216,418						
その他の営業費用					868	115			26		
営業外費用	103,476	182,216	2,571	26,107	102,370	270,388	29,878	12,162	98	4,726	
支払利息	103,476	177,710	2,571	22,099	101,730	261,819	29,508	10,616	98	4,228	
企業債取捨諸費											
受託工事費											
繰延勘定償却											
その他営業外費用		4,506		4,008	640	8,569	370	1,546		498	
経常利益（経常損失）	△ 67	98,197	1,750	2,771	73,733	33,805	△ 4,256	50	△ 6	26	
特別利益	67	2,100									
うち他会計繰入金											
特別損失		1,803		2,239	207	2,909	2	51			
うち職員給与費						72					
純利益（純損失）		98,494	1,750	532	73,526	30,896	△ 4,258	△ 1	△ 6	26	
前年度繰越利益剰余金（繰越欠損金）		317,355	△ 38,318	44,571	68,260	267,526	11,231	7,807	62	△ 1,328	
当年度未処分利益剰余金（未処理欠損金）		415,849	△ 36,588	45,103	141,786	298,422	6,973	7,806	56	△ 1,302	

※経常損失、純損失、前年度繰越欠損金、当年度

下水道事業（損益計算書）

（単位：千円）

区 分	坂井市		若狭町			五箇川公共下水道事務組合	計
	公共	農集	特環	農集	漁集		
総収益	2,825,875	32,176	317,551	307,610	38,812	468,919	24,584,815
経常収益	2,825,875	32,176	317,128	304,907	38,812	468,918	24,576,434
営業収益	1,250,168	5,818	156,531	149,624	18,384	216,175	12,844,274
下水道使用料	1,131,183	5,812	156,480	149,588	18,384	117,923	10,178,643
雨水処理負担金	112,069					13,806	2,352,186
受託工事収益	4,834						222,020
その他営業収益	2,082	6	51	36		84,446	91,425
営業外収益	1,575,707	26,358	160,597	155,283	20,428	252,743	11,732,160
受取利息及び配当金	8	1				1,025	1,139
受託工事収益							41,732
国庫補助金							225
県補助金	788,731	20,000	46,820	21,328	9,739	124,254	4,820,211
他会計補助金	781,925	6,355	112,429	132,619	10,285	125,254	6,744,110
長期前受金戻入							
資本費繰入収益							
雑収益	5,043	2	1,348	1,336	404	2,210	45,431
総費用	2,736,425	36,029	427,426	373,256	43,883	431,803	23,337,882
経常費用	2,734,740	36,029	422,084	369,120	42,925	431,733	23,302,392
営業費用	2,508,021	33,849	370,910	356,230	42,154	413,588	21,027,468
管理費	127,098		2,843	2,924	224	10,113	836,375
ポンプ場費	60,326	2,880	14,345	13,239	1,511		702,350
処理場費		17,826	74,901	85,009	13,459	133,669	3,144,895
受託工事費	340						203,116
業務費	94,961	273	21,384	17,738	10,902	5,476	357,549
総務費	1,743,640	12,845	255,792	232,363	15,742	14,846	854,211
減価償却費	4,362	25	1,645	4,957	316	236,367	13,846,690
資産消耗費	477,294					13,083	223,579
流域下水道管理運営費負担金							846,174
その他の営業費用						24	12,529
営業外費用	226,719	2,180	51,174	12,890	771	18,145	2,274,924
支払利息	226,361	1,047	36,726	12,446	766	17,770	2,155,917
企業債取捨諸費							
受託工事費							
繰延勘定償却							
その他営業外費用	358	1,133	14,448	444	5	375	119,007
経常利益（経常損失）	91,135	△ 3,853	△ 104,956	△ 64,213	△ 4,113	37,185	1,274,042
特別利益			423	2,703		1	8,381
うち他会計繰入金							
特別損失	1,685		5,342	4,136	958	70	35,490
うち職員給与費			1,438	1,027	658		3,195
純利益（純損失）	89,450	△ 3,853	△ 109,875	△ 65,646	△ 5,071	37,116	1,246,933
前年度繰越利益剰余金（繰越欠損金）	1,015	56,369					417,853
当年度未処分利益剰余金（未処理欠損金）	90,465	52,516	△ 109,875	△ 65,646	△ 5,071	70,380	3,002,124

※経常損失、純損失、前年度繰越欠損金、当年度

下水道事業（資本的収支に関する調）

（単位：千円）

区 分	福井市					敦賀市			小浜市	
	公共	特環	農集	漁集	林集	小排	公共	農集	漁集	公共
企業債										
他会計出資金	6,795,000	158,600	20,900	9,900	620	968	467,700	40,200	13,400	423,000
他会計負担金			133,081	463						203,680
他会計借入金										
他会計補助金	607,941	3,886					78,955	110	247	
固定資産売却代金			26,400	16,500			219,714			147,091
国庫補助金	2,440,878	6,701	5,420	6,600			31,631			5,195
県補助金	414,634						6,000			
工事負担金	1,100		450				804,000			
その他										
資本的収入 計	10,259,553	169,187	186,251	33,463	620	968	804,000	40,310	13,647	778,966
翌年度繰越充当財源	102,850									
前年度同意債収入分										
純計	10,156,703	169,187	186,251	33,463	620	968	804,000	40,310	13,647	778,966
建設改良費	9,590,519	72,892	56,419	33,000			565,873	5,834	13,478	349,620
うち職員給与費	327,847						18,760			14,915
企業債償還金	4,357,082	276,641	301,496	11,895	2,600	1,707	1,102,529	77,082	8,712	938,818
他会計からの長期借入金返還額										
他会計への支出金										
その他	2,946		2				6,000			319
資本的支出 計	13,950,547	349,533	357,917	44,895	2,600	1,707	1,674,402	82,916	22,190	1,288,757
不足額	3,793,844	180,346	171,666	11,432	1,980	739	870,402	42,606	8,543	509,791
過年度繰越勘定留保資金	1,856,066	173,630	152,282	5,532			83,449			398,291
当年度繰越勘定留保資金							531,575			
繰越利益剰余金処分額							30,000			
当年度利益剰余金処分額	1,067,358	6,716					170,000			
積立金取崩し額	299,681						24,740			
繰越工事資金	570,739		19,384	5,900	1,980	739	30,638			111,500
その他										
補てん財源 計	3,793,844	180,346	171,666	11,432	1,980	739	870,402	42,606	8,543	509,791
補てん財源不足額										

下水道事業（資本的収支に関する調）

（単位：千円）

区分	大野市		鯖江市		あわら市		越前市					
	公共	特公	公共	特公	公共	特公	公共	特環	農業	林業	特定地域	
企業債												
他会計出資金	365,400		504,100		23,000		234,400	67,300				
他会計負担金	20,235						118,319	30,454	50,124	767		11,593
他会計借入金												
他会計補助金	15,887		352,000		39,000	78,191						
固定資産売却代金	151											
国庫補助金	199,000		270,905									
県補助金					7,200	6,801		2,781				
工事負担金	43,156		14,019					110				
その他												
資本的収入 計	643,829		1,141,024		69,200	437,711		100,645	50,124	767		11,593
前年度繰越充当財源	12,480											
前年度同意債収入分												
純計	631,349		1,141,024		69,200	437,711		100,645	50,124	767		11,593
建設改良費	526,525		622,566		15,005	140,792		8,747				
うち職員給与費	35,414		20,458		1,481	6,976						
企業債償還金	362,086		1,562,071	20,741	176,289	770,648		156,123	71,204	1,239		13,473
他会計からの長期借入金返還額								11,250	10,125	562		563
他会計への支出金												
その他								540				
資本的支出 計	888,611		2,184,637	20,741	191,294	911,440		176,230	81,329	1,801		14,036
不足額	257,262		1,043,613	20,741	122,094	473,729		75,585	31,205	1,034		2,443
過年度繰越勘定留保資金	54,679				105,979	3,428						
当年度繰越勘定留保資金	174,157		782,341	14,107	15,863	466,235		74,728	31,205	1,034		2,442
繰越利益剰余金処分額			212,309					314				
当年度利益剰余金処分額												
積立金取崩し額												
繰越工事資金												
その他	28,426		48,963	6,634	252	4,066		543				
補てん財源 計	257,262		1,043,613	20,741	122,094	473,729		75,585	31,205	1,034		2,442
補てん財源不足額												1

下水道事業（資本的収支に関する調）

(単位：千円)

区分	坂井市		若狭町		五福川公共下水道事務組合		計
	公共	農集	特環	農集	公共	農集	
企業債							
他会計出資金	548,500		80,000	51,800	141,800		11,973,100
他会計負担金	400,000		321,034	164,088			1,875,739
他会計借入金							
他会計補助金							1,176,217
固定資産売却代金							151
国庫補助金	27,000		80,200	28,800	111,980		4,402,197
県補助金				5,760			17,780
工事負担金	48,667		1,529	1,246	510		642,518
その他			4,500	2,932			15,632
資本的収入 計	1,024,167		487,263	254,626	254,290		20,103,334
翌年度繰越充当財源							115,330
前年度同意債収入分							
純計	1,024,167		487,263	254,626	254,290		19,988,004
建設改良費	335,417		172,129	98,761	224,959		15,854,208
うち職員給与費	17,009	709			8,900		506,180
企業債償還金	1,741,108	9,251	321,034	164,088	202,062		13,973,543
他会計からの長期借入金返還額							56,250
他会計への支出金			417				12,794
その他			493,580	262,849	429,481		29,896,795
資本的支出 計	2,076,525	9,960	6,317	8,223	175,191		9,908,791
不足額	1,052,358	9,960			132,461		2,409,692
過年度繰越勘定留保資金	966,077	2,662					4,392,262
当年度繰越勘定留保資金							292,771
繰越利益剰余金処分額							30,000
繰越利益剰余金処分額	62,663	7,234			33,264		1,347,235
積立金取崩し額							324,421
繰越工事資金	23,618	64	6,317	8,223	9,466		1,061,260
その他	1,052,358	9,960	6,317	8,223	175,191		9,857,641
補てん財源 計							51,150
補てん財源不足額							

下水道事業（貸借対照表）

(単位：千円)

区 分	福井市				敦賀市				小浜市	
	公共	特種	農業	漁業	林業	小樽	公共	農業		漁業
固定資産	135,611,861	7,474,568	10,897,060	723,720	185,069	45,939	29,804,459	2,455,203	391,724	17,876,025
有形固定資産	135,389,422	7,474,568	10,874,099	723,720	185,069	45,939	29,804,459	2,455,203	391,724	17,874,328
土地	4,040,802	452,015	484,069	81,221	1,888		871,397	107,652	18,124	522,902
償却資産	243,457,895	14,904,168	20,733,843	1,312,747	362,143	103,241	36,758,506	2,953,914	502,534	20,077,048
減価償却累計額(△)	112,665,194	7,881,615	10,346,733	670,248	178,962	57,302	7,942,156	621,824	140,071	2,769,086
繰上償却資産	555,919		2,920				116,712	15,461	11,137	43,464
無形固定資産	218,813		22,961							1,473
投資	3,826	△ 241,932	135,662	28,791	3,619	1,164	847,701	△ 331,122	△ 88,359	583,968
流動資産	10,276,641	△ 315,420	8,286,040	3,001	3,288	1,116	712,768	△ 338,134	△	447,246
現金及び預金	1,404,735	74,113	42,378	25,790	331	48	95,878	2,512	1,059	120,872
未収金及び未収収益	54,512	625	79,588				2,097			
貸倒引当金(△)										
貯蔵品										
短期有価証券										50
繰延資産										
資産合計	145,888,502	7,232,636	11,032,722	752,511	188,688	47,103	30,652,160	2,124,081	303,365	18,459,993
固定負債	63,674,460	2,249,771	2,313,031	104,497	26,503	7,414	12,108,988	686,722	50,039	9,316,097
建設債	62,728,569	2,249,771	2,310,602	104,497	26,503	7,414	11,488,988	686,722	50,039	9,315,943
その他の企業債										
再建債										
建設債等の償還に充てるための長期借入金							640,000			
その他の長期借入金	947,891		2,429							154
引当金										
リース負債										
流動負債	8,530,529	291,370	393,297	36,603	3,274	1,900	1,169,899	91,672	9,505	1,323,186
建設債等の償還に充てるための企業債	4,124,662	254,613	280,346	12,812	2,654	1,737	1,036,084	81,800	7,934	940,154
その他の企業債										
建設債等の償還に充てるための長期借入金										
その他の長期借入金										
引当金	61,632		4,723				7,588	790	360	3,991
リース負債										305
一時借入金										
未払金及び未払費用	4,297,550	36,757	98,925	23,791	620	163	124,822	9,044	1,195	378,136
前払金及び前受収益	28,374									
その他	21,311		9,303				1,405	38	16	600
繰延収益	53,896,361	3,933,462	5,946,847	418,839	133,003	22,683	11,715,483	1,441,299	212,005	7,422,396
負債合計	126,101,350	6,474,603	8,653,175	559,939	162,780	31,997	24,994,370	2,219,693	271,549	18,061,679
資本	15,832,189	467,961	2,137,513	151,961	24,964	15,106	4,408,224	114,959	120,369	408,118
固有資本(引当資本)	2,655,737		2,004,432	151,498	24,344	14,138	4,098,224	114,959	120,369	
再評価借入金										
繰入資本	564,810	467,961	133,081	463	620	968	310,000			408,118
剰余金	12,611,642									
資本剰余金	3,954,963	290,072	242,034	40,611	944	944	1,249,566	△ 210,571	△ 88,553	△ 9,804
国庫補助金	1,930,073	326,178	242,035	40,611	944		504,034	60,969	9,892	263,296
県補助金	1,256,397	203,274	3,522				504,034			259,204
工事負担金	51,230	11,946	238,513	40,611	944			60,969	9,892	
再評価借入金	9,752									
その他	612,694	110,958								4,092
利益剰余金	2,024,890	△ 36,106	△ 1				745,532	△ 271,540	△ 88,445	△ 273,100
減債積立金										
建設改良積立金										
その他積立金										
建設改良積立金										
当年度未処分利益剰余金	2,024,890	36,106	1				745,532	271,540	88,445	273,100
当年度未処分利益	957,532	42,822	1				205,957	45,517	17,043	45,747
うち当年度純利益										
うち当年度純損失										
資本合計	19,787,152	758,033	2,379,547	192,572	25,908	15,106	5,657,790	△ 95,612	31,816	398,314
負債・資本合計	145,888,502	7,232,636	11,032,722	752,511	188,688	47,103	30,652,160	2,124,081	303,365	18,459,993
不償資産		278,669								
差異資本不足額										

下水道事業（貸借対照表）

（単位：千円）

区 分	大野市		朝江市		あわら市		越前市			
	公共	公共	公共	特公	農業	公共	特選	農業	林業	特定地域
固定資産	16,217,856	29,539,874	428,152	5,530,120	18,136,206	40,461,012	4,025,355	2,314,287	58,354	19,950
有形固定資産	16,217,856	29,539,874	428,152	5,530,120	16,466,467	40,461,012	4,025,355	2,314,287	58,354	19,950
土地	487,997	432,000	36,000	100,302	1,478,032	1,478,032	4,119	133,185	4,119	110,597
償却資産	17,522,478	38,537,000	635,557	7,158,637	31,183,600	44,463,991	4,482,190	2,553,415	62,174	90,647
減価償却累計額（△）	1,795,940	9,599,600	243,405	1,728,819	14,876,670	5,575,047	456,835	383,222	7,939	
繰上償却定	3,321	170,474			1,669,739	94,036		10,909		
無形固定資産										
投資										
流動資産	233,146	676,198	333	186,283	370,390	2,039,337	119,470	119,388	5,146	14,707
現金及び預金	173,046	415,400	333	176,250	295,173	1,324,088	106,739	103,207	5,074	9,229
未収金及び未収収益	34,767	76,527		20,733	126,312	652,319	12,760	16,232	72	5,490
貸倒引当金（△）	1,069	2,300		700	51,095	420	29	51		12
貯蔵品	3,002									
短期有価証券										
繰延資産										
資産合計	16,451,002	30,216,072	428,485	5,726,403	18,506,596	42,500,349	4,144,825	2,433,675	63,500	34,657
固定負債	7,685,826	13,749,692	223,020	1,244,148	7,428,770	19,535,660	2,322,316	468,109	7,482	185,492
その他の企業債	7,685,826	13,749,692	223,020	1,244,148	7,424,947	19,456,318	2,266,066	417,484	4,669	182,679
再建債										
再建債等の期限に定めておけるもの長期借入金										
その他の長期借入金										
引当金	6,281	4,960		890	2,214	33,750	11,250	10,125	563	562
リソース債務						6,136	861	133		
一時借入金										
未払金及び未払費用	142,689	219,540	184	13,359	214,617	1,480,875	11,950	15,625	74	1,462
前受金及び前受収益										
その他		318		2,927		23,460		5,345		
流動負債	536,848	1,754,483	18,699	187,743	960,922	2,887,622	190,058	98,952	1,891	15,774
再建債等の期限に定めておけるもの長期借入金	387,878	1,529,665	18,515	170,567	744,091	1,337,401	165,997	67,724	1,254	13,750
その他の企業債										
再建債等の期限に定めておけるもの長期借入金										
その他の長期借入金										
引当金	6,281	4,960		890	2,214	33,750	11,250	10,125	563	562
リソース債務						6,136	861	133		
一時借入金										
未払金及び未払費用	142,689	219,540	184	13,359	214,617	1,480,875	11,950	15,625	74	1,462
前受金及び前受収益										
その他		318		2,927		23,460		5,345		
繰延収益	7,535,218	11,467,229	105,443	2,410,159	7,577,737	17,887,153	1,414,747	1,599,928	25,572	9,406
負債合計	15,757,892	26,971,404	347,162	3,842,050	15,967,429	40,404,435	3,927,121	2,166,989	34,945	210,672
資本金	408,652	2,828,819	117,891	1,839,250	2,304,378	798,360	210,731	166,487	25,660	△ 174,713
固有資本金（引換資本金）	286,985	2,828,819	117,891	1,839,250	624,324	59,362	91,492	13,013	23,623	△ 186,869
再評価借入金										
繰入資本金	121,667				1,469,194	567,838	41,704	60,249	1,330	12,156
繰入資本金（繰越資本金）					210,860	172,160	77,535	93,225	727	
剰余金	284,458	415,849	△ 36,568	45,103	234,789	1,295,554	6,973	100,199	2,875	△ 1,302
資本剰余金	284,458				93,003	998,132		92,393	2,819	
国庫補助金	226,155				80,134	692,000		69,100	2,400	
県補助金										
工事負担金										
再評価積立金										
その他	58,303				12,869	306,132		23,293	419	
利益剰余金		415,849	△ 36,568	45,103	141,786	298,422	6,973	7,806	56	△ 1,302
利益積立金										
利益積立金										
繰越利益積立金										
その他積立金										
繰越利益積立金		415,849		45,103	141,786	298,422	6,973	7,806	56	1,302
当年度未処分利益剰余金			36,568							
当年度未処分利益		98,494		532	73,526	30,896		1	6	
うち当年度純損失										
うち当年度純損失										
資本合計	693,110	3,244,668	81,323	1,884,353	2,539,167	2,095,914	217,704	266,686	28,555	△ 176,015
負債・資本合計	16,451,002	30,216,072	428,485	5,726,403	18,506,596	42,500,349	4,144,825	2,433,675	63,500	34,657
不良債務										
差異資金不足額										

下水道事業（貸借対照表）

(単位：千円)

区 分	坂井市		若狭町		五領川公共下水道事務組合		計
	公共	農業	特種	農業	漁業	公共	
固定資産							
有形固定資産	41,546,734	353,132	7,257,242	6,217,912	330,554	5,205,190	383,107,558
土地	38,782,775	352,372	7,220,242	6,212,881	330,187	4,963,777	378,142,192
償却資産	184,673	21,138	160,234	109,284	21,405	268,168	10,176,134
減価償却累計額(△)	66,673,209	712,319	16,075,960	14,902,899	1,009,069	10,387,671	597,636,805
繰上償却定額	28,075,107	381,085	9,055,952	8,838,927	700,287	5,811,806	230,894,479
無形固定資産	2,763,959	760	37,000	5,031	367	119,754	1,223,732
投資						16,401	4,712,094
流動資産						225,012	253,272
現金及び預金	1,062,881	41,062	390,487	118,104	1,934	715,220	17,320,219
未収金及び未収収益	1,045,239	40,616	346,450	45,084	△ 10,594	698,171	13,526,370
貸倒引当金(△)	20,120	462	44,227	73,170	12,558	16,824	2,917,499
貯蔵品	2,478	16	190	150	30	151	116,665
短期有価証券						177	3,179
繰延資産							50
資産合計	42,609,615	394,194	7,647,729	6,336,016	332,488	5,920,410	400,427,777
固定負債	17,612,065	45,268	1,392,354	209,775	30,892	1,595,176	164,373,667
借入金	17,578,265	39,998	1,391,728	209,150	30,366	1,555,388	162,406,792
その他の企業債							
再建債							
借入金等の期限に充てるための長期借入金							
引当金	33,800	5,270	626	625	626	39,788	921,251
リース債務							1,043,593
リース債務							2,031
その他							
流動負債	2,050,345	16,301	466,722	188,167	9,616	431,602	21,669,980
借入金等の期限に充てるための借入金	1,702,430	9,424	317,121	141,252	5,822	189,945	13,545,632
その他の企業債							
借入金等の期限に充てるための長期借入金							
引当金	3,516		1,507	1,103	709	19,275	56,250
リース債務			417	417	417		126,669
一時借入金							1,556
未払金及び未払費用	353,366	6,877	147,677	45,395	2,668	171,404	7,798,765
前受金及び前受収益	30					2	25,406
その他	3					50,976	115,702
繰延収益	17,890,358	168,488	3,564,851	3,119,553	193,616	2,183,657	162,295,493
負債合計	37,561,768	230,057	5,423,927	3,517,495	234,224	4,210,435	348,339,140
資本金	4,548,346	84,487	2,073,838	2,688,551	92,633	1,335,766	43,031,520
固有資本金(引換資本金)	56,154	21,177	1,752,804			69,273	16,780,999
再評価借入金							
繰入資本金(繰入資本金)	3,077,627	63,310	321,034	2,688,551	92,633	1,266,493	11,138,536
資本剰余金	499,501	79,650	149,964	129,970	5,631	374,209	9,057,117
国庫補助金	78,240	12,983	259,839	195,616	10,702	135,650	5,541,867
工事負担金	74,643	12,983				82,338	3,466,184
農林補助金						750	414,855
再評価借入金						52,562	528,471
その他	3,597						1,132,357
利益剰余金	421,261	66,667	△ 109,875	△ 65,646	△ 5,071	238,559	3,515,250
繰上利益剰余金	160,796	14,151				119,484	294,431
利益剰余金						24,000	24,000
繰上利益剰余金						24,695	194,695
その他積立金	170,000						
繰上利益剰余金							
当年度未処分利益剰余金	90,465	52,516					
当年度未処分利益	89,450		109,875	65,646	5,071	70,380	3,899,778
うち当年度純損失							897,654
繰上利益剰余金							1,541,026
繰上利益剰余金							294,093
資本合計	5,047,847	164,137	2,223,923	2,818,521	98,264	1,709,975	52,088,637
負債・資本合計	42,609,615	394,194	7,647,729	6,336,016	332,488	5,920,410	400,427,777
不償債務						1,860	711,473
差異資金不足額						1,860	711,473

その他事業（損益計算書）

区	分	若狭町国民健康保険 上中診療所
総収益		435,090
経常収益		435,090
営業収益		280,975
主営業収益		251,402
受託工事収益		29,573
その他営業収益		164,115
受取利息及び配当金		
受託工事収益		2,380
国庫補助金		
県補助金		119,990
他会計補助金		22,510
長期前受金		
資本費繰入収益		
雑収益		9,235
総費用		447,648
経常費用		447,648
営業費用		432,338
主営業費用		372,695
受託工事費		58,361
減価償却費		1,282
資産減耗費		
その他営業費用		
営業外費用		15,310
支払利息		3,150
企業債取扱諸費		
受託工事費		
繰延勘定償却		12,160
その他営業外費用		
経常利益(経常損失)		△ 12,558
特別利益		
うち他会計繰入金		
特別損失		
うち職員給与費		
純利益(純損失)		△ 12,558
前年度繰越利益剰余金(繰越欠損金)		△ 477,704
当年度未処分利益剰余金(未処理欠損金)		△ 490,262

※ 経常損失、純損失、前年度繰越欠損金、当年度未処理欠損金はマイナズ表記

その他事業（資本的収支に関する調）

区	分	若狭町国民健康保険 上中診療所
企業債		13,200
他会計出資金		
他会計負担金		
他会計借入金		1,100
他会計補助金		
固定資産売却代金		
国庫補助金		
県補助金		
工事負担金		
その他		14,300
資本的収入計		
翌年度繰越充当財源		
前年度同意値収入分		
純計		14,300
建設改良費		16,277
うち職員給与費		
企業償還金		27,909
他会計からの長期借入金返還額		
他会計への支出金		
その他		
資本的支出計		44,186
不足額		29,888
過年度損益勘定留保資金		
当年度損益勘定留保資金		28,408
繰越利益剰余金処分額		
当年度利益剰余金処分額		
積立金取崩し額		
繰越工事資金		
その他		
繰越工事資金		28,408
繰越工事資金		1,480

その他事業（貸借対照表）

区	分	若狭町国民健康保険 上中診療所
固定資産		1,086,295
有形固定資産		1,083,733
土地		13,110
償却資産		2,190,681
減価償却累計額(△)		1,120,058
建設仮勘定		75
無形固定資産		12,487
投資		79,762
流動資産		17,861
現金及び預金		60,674
未収金及び未収収益		
貸倒引当金(△)		1,227
貯蔵品		
短期有価証券		
繰延資産		
資産合計		1,176,057
固定負債		428,532
建設改良等の財源に充てるための企業債		428,532
その他の企業債		
繰延債		
建設改良等の財源に充てるための長期借入金		
その他の長期借入金		
引当金		
リース債務		
その他		
流動負債		79,922
建設改良等の財源に充てるための企業債		35,916
その他の企業債		
建設改良等の財源に充てるための長期借入金		
その他の長期借入金		
引当金		15,212
リース債務		
一時借入金		
未払金及び未払費用		28,884
前受金及び前受収益		△ 90
その他		
繰延収益		285,112
負債合計		793,566
資本金		863,227
固有資本金(引継資本金)		5,808
再評価繰入資本金		
繰入資本金		144,058
繰入資本金(造成資本金)		713,361
剰余金		△ 480,736
資本剰余金		9,526
国庫補助金		
県補助金		
工事負担金		
再評価積立金		
その他		
利益剰余金		9,526
減価償却立金		△ 490,262
利益積立金		
建設改良積立金		
その他積立金		
当年度未処分利益剰余金		490,262
当年度未処理欠損金		
うち当年度純利益		
うち当年度純損失		
資本合計		12,558
負債・資本合計		382,491
不良債務		1,176,057
実質資金不足額		

5. 法非適用企業の決算の状況

簡易水道歳入歳出決算

(単位：千円)

区分	池田町	越前町	美浜町	高浜町	おおい町	計
総収益	49,519	230,926	36,620	79,198	124,207	520,470
営業収益	37,942	197,199	26,317	4,748	115,804	382,010
料金収入	37,381	197,080	26,317	4,748	114,919	380,445
受託工事収益	506					506
その他	55	119			885	1,059
営業外収益	11,577	33,727	10,303	74,450	8,403	138,460
国庫補助金						23,904
県補助金	189	23,904	7,988	73,879	4,436	95,964
他会計繰入金	11,388	9,472	2,315	571	3,967	18,592
その他						
総費用	40,188	189,868	48,944	56,021	102,908	437,929
営業費用	33,603	178,211	44,129	54,113	93,642	403,698
職員給与費	10,831	24,428	7,949	12,450	4,410	60,068
受託工事費	506					506
その他	22,266	153,783	36,180	41,663	89,232	343,124
営業外費用	6,585	11,657	4,815	1,908	9,266	34,231
支払利息	6,585	11,657	4,815	1,908	5,267	30,232
うち地方債利息	6,585	11,657	4,815	1,908	5,267	30,232
その他					3,999	3,999
収支差引	9,331	41,058	△ 12,324	23,177	21,299	82,541
資本的収入	231,481	143,848	189,650	15,021	81,779	661,779
地方債	93400	6400	32300			132,100
他会計出資金						
他会計補助金	89661	135028	23533	15021	81779	345,022
他会計借入金						
固定資産売却代金						
国庫補助金	48100		93000			141,100
県補助金						
工事負担金	320	2420	5071			7,491
その他			35746			36,066
資本的支出	199,723	174,994	188,887	15,021	79,708	658,333
建設改良費	136,535	6,405	166,085		56,825	365,850
うち職員給与費					4,604	4,604
地方債償還金	46,172	168,589	22,802	12,882	22,883	273,328
他会計長期借入金返還金						
他会計への繰出金						
その他	17,016			2,139		19,155
収支差引	31,758	△ 31,146	763		2,071	3,446
収支再差引	41,089	9,912	△ 11,561	23,177	23,370	85,987
積立金	11,388		46		74	11,508
前年度からの繰越金	7,018	5,078	4,803		11,330	28,229
前年度繰上充用金						
収益的支出に充てた地方債		24,200	7,000			31,200
収益的支出に充てた他会計借入金						
形式収支	36,719	39,190	196	23,177	34,626	133,908
翌年度に繰り越すべき財源	20,450				34,626	55,076
実質収支	16,269	39,190	196	23,177		78,832
赤字						
赤字						
赤字比率						
収益的収支比率	57.3	64.4	51.0	114.9	98.7	73.2

公共下水道事業歳入歳出決算

(単位：千円)

区分	勝山市	永平寺町	越前町	美浜町	高浜町	計
総収益	571,814	198,483	155,747	364,018	535,719	1,825,781
営業収益	381,856	101,739	151,385	110,119	103,801	848,900
下水道使用料	371,137	100,891	146,023	110,119	103,695	831,865
雨水処理負担金	9,915		5,319			15,234
受託工事収益						
その他	804	848	43		106	1,801
営業外収益	189,958	96,744	4,362	253,899	431,918	976,881
国庫補助金						
県補助金						
他会計繰入金	183,558	83,612	4,362	252,570	423,918	948,020
その他	6,400	13,132		1,329	8,000	28,861
総費用	243,873	137,371	124,834	166,240	221,746	894,064
営業費用	185,508	123,201	114,289	129,104	178,061	730,163
職員給与費	6,897	13,651	15,126	24,667	19,911	80,252
受託工事費						
その他	178,611	109,550	99,163	104,437	158,150	649,911
営業外費用	58,365	14,170	10,545	37,136	43,685	163,901
支払利息	58,365	12,865	10,545	37,136	43,685	162,596
うち地方債利息	58,341	12,865	10,545	37,136	43,685	162,572
その他		1,305				1,305
収支差引	327,941	61,112	30,913	197,778	313,973	931,717
資本的収入	352,490	138,478	257,462	283,059	219,032	1,250,521
地方債	159,800	2,300	38,800	85,500		286,400
他会計出資金						
他会計補助金						
他会計借入金	71,630	133,806	167,973	89,646	197,582	660,637
固定資産売却代金						
国庫補助金	115,899		41,285	103,349	21,450	281,983
県補助金	5,161	2,372	9,404	4,564		21,501
工事負担金						
その他						
資本的支出	501,260	146,676	296,839	468,087	386,534	1,799,396
建設改良費	138,222	12,870	113,864	208,630	13,049	486,635
うち職員給与費	23,897		8,057			31,954
地方債償還金	363,038	133,806	182,975	259,457	373,485	1,312,761
他会計長期借入金返還金						
他会計への繰出金						
その他						
収支差引	△ 148,770	△ 8,198	△ 39,377	△ 185,028	△ 167,502	△ 548,875
収支再差引	179,171	52,914	△ 8,464	12,750	146,471	382,842
積立金						
前年度からの繰越金	19,212	299	3,307	12,799		35,617
前年度繰上充用金						
収益的支出に充てた地方債	1,100		10,000			11,100
収益的支出に充てた他会計借入金						
形式収支	199,483	53,213	4,843	25,549		429,559
翌年度に繰り越すべき財源	17,325	4,800	4,800	6,600	32,530	61,255
黒字	182,158	53,213	43	18,949	113,941	368,304
赤字						
赤字比率						
収益的収支比率	94.2	73.2	50.6	85.5	90.0	82.7

特定環境保全公共下水道事業歳入歳出決算

(単位：千円)

区 分	永平寺町	池田町	南越前町	越前町	おおい町	計
総収益	106,186	60,416	118,253	55,566	62,837	403,258
営業収益	81,459	57,045	93,034	53,973	14,757	300,268
下水道使用料	80,818	53,315	88,282	53,962	14,662	291,039
雨水処理負担金						
受託工事収益		759				759
その他	641	2,971	4,752	11	95	8,470
営業外収益	24,727	3,371	25,219	1,593	48,080	102,990
国庫補助金						
県補助金						
他会計繰入金	14,821	3,367	24,714	1,593	47,632	92,127
その他	9,906	4	505		448	10,863
総費用	91,775	60,416	99,979	40,109	27,888	320,167
営業費用	86,073	52,743	95,453	36,955	19,600	290,824
職員給与費	10,294	3,085	6,905		3,619	23,903
受託工事費		759				759
その他	75,779	48,899	88,548	36,955	15,981	266,162
営業外費用	5,702	7,673	4,526	3,154	8,288	29,343
支払利息	4,718	7,604	4,526	3,154	5,201	25,203
うち地方債利息	4,718	7,604	4,526	3,154	5,201	25,203
その他	984	69			3,087	4,140
収支差引	14,411	18,274	18,274	15,457	34,949	83,091
資本的収入	278,763	142,216	95,141	25,918	62,624	604,662
地方債	99,500	18,400	18,700			136,600
他会計出資金						
他会計補助金	62,761	92,076	76,441	21,853	43,224	296,355
他会計借入金						
固定資産売却代金						
国庫補助金	116,000	31,100		3,015	19,400	169,515
県補助金						
工事負担金	502	640		1,050		2,192
その他						
資本的支出	79,076	157,141	80,415	49,953	84,858	451,443
建設改良費	16,315	62,258	18,810	6,684	40,315	144,382
うち職員給与費						
地方債償還金	62,761	94,883	61,605	43,269	44,543	307,061
他会計長期借入金返還金						
他会計への繰出金						
その他						
収支差引	199,687	△ 14,925	14,726	△ 24,035	△ 22,234	153,219
収支再差引	214,098	△ 14,925	33,000	△ 8,578	12,715	236,310
積立金	1	4	1			6
前年度からの繰越金						
前年度繰上充用金	1,257	12,913	16,666	3,400		34,236
収益的支出に充てた地方債				5,200		5,200
収益的支出に充てた他会計借入金						
形式収支	215,354	△ 2,016	49,665	22	12,715	275,740
翌年度に繰り越すべき財源		12,758	16,629			29,387
実質収支	215,354		39,942	22		255,318
赤字		3,216				3,216
赤字比率		5.7				
収益的収支比率	68.7	38.9	73.2	66.6	86.8	64.3

農業集落排水事業歳入歳出決算

(単位：千円)

区分	小浜市	大野市	勝山市	永平寺町	池田町
総収益	463,353	504,750	172,679	76,328	12,968
営業収益	232,425	90,877	40,546	35,931	6,026
下水道使用料	232,425	90,877	40,527	35,921	6,026
雨水処理負担金					
受託工事収益				10	
その他			19		
営業外収益	230,928	413,873	132,133	40,397	6,942
国庫補助金					
県補助金	124,532	151,565	132,133	37,395	6,940
他会計繰入金	106,396	262,308		3,002	2
その他					
総費用	181,255	139,826	72,818	66,364	12,968
営業費用	123,056	119,461	55,754	53,356	8,952
職員給与費	5,820	11,655	6,099	6,182	
受託工事費					
その他	117,236	107,806	49,655	47,174	8,952
営業外費用	58,199	20,365	17,064	13,008	4,016
支払利息	34,024	20,365	17,064	7,498	4,016
うち地方債利息	34,024	20,365	17,064	7,498	4,016
その他	24,175			5,510	
収支差引	282,098	364,924	99,861	9,964	
資本的収入	118,307	27,624	17,166	94,085	39,480
地方債	66,400	14,500	13,400	2,600	
他会計出資金					
他会計補助金	39,225	13,124	2,166	90,605	39,480
他会計借入金					
固定資産売却代金					
国庫補助金	9,500				
県補助金	1,900	600			
工事負担金	1,282	1,000		880	
その他					
資本的支出	283,784	146,323	108,968	92,310	41,304
建設改良費	21,860	16,409	14,114	1,705	
うち職員給与費			776		
地方債償還金	261,924	129,914	94,854	90,605	41,304
他会計長期借入金返還金					
他会計への繰出金					
その他					
収支差引	△ 165,477	△ 118,699	△ 91,802	1,775	△ 1,824
収支再差引	116,621	246,225	8,059	11,739	△ 1,824
積立金					
前年度からの繰越金	16,395	8,188		5,306	2,155
前年度繰上費用金					
収益的支出に充てた地方債	6,600		200		
収益的支出に充てた他会計借入金					
形式収支	139,616	254,413	8,259	17,045	329
翌年度に繰り越すべき財源					
黒字	139,616	254,413	8,259	17,045	329
赤字					
赤字比率					
収益的収支比率	104.6	187.1	103.0	48.6	23.9

農業集落排水事業歳入歳出決算

(単位：千円)

区分	南越前町	越前町	美浜町	高浜町	おおい町	計
総収益	153,432	61,897	103,424	111,673	144,221	1,804,725
営業収益	103,846	37,491	30,720	12,695	80,482	671,039
下水道使用料	101,809	36,935	30,720	12,691	79,918	667,849
雨水処理負担金						
受託工事収益						
その他	2,037	556		4	564	3,190
営業外収益	49,586	24,406	72,704	98,978	63,739	1,133,686
国庫補助金						
県補助金	4,130					4,130
他会計繰入金	48,704	20,276	71,108	97,423	59,535	749,611
その他	882		1,596	1,555	4,204	379,945
収益的収支	139,353	57,045	60,569	52,122	126,528	908,848
営業費用	124,654	54,833	54,281	40,230	113,596	748,173
職員給与と費	4,573	11,048	7,360	4,545	5,614	62,896
受託工事費						
その他	120,081	43,785	46,921	35,685	107,982	685,277
営業外費用	14,699	2,212	6,288	11,892	12,932	160,675
支払利息	14,699	2,212	6,288	11,892	7,644	125,702
うち地方債利息	14,699	2,212	6,288	11,892	7,644	125,692
その他					5,288	34,973
収支差引	14,079	4,852	42,855	59,551	17,693	895,877
資本的収入	128,757	33,839	9,600	61,742	134,847	665,447
地方債	2,200	1,400	1,800			102,300
他会計出資金						
他会計補助金						
他会計借入金	126,557	31,739	7,190	61,742	134,847	546,675
固定資産売却代金						
国庫補助金						
県補助金						
工事負担金						
その他	700		610			9,500
資本的収支	162,508	33,839	38,244	93,506	126,734	1,127,520
建設改良費	22,321	1,738	4,769	7,975	64,249	155,140
うち職員給与と費					4,607	5,383
地方債償還金	140,187	32,101	33,475	85,531	62,485	972,380
他会計長期借入金返還金						
他会計への繰出金						
その他						
収支差引	△ 33,751	4,852	△ 28,644	△ 31,764	8,113	△ 462,073
収支再差引	△ 19,672		14,211	27,787	25,806	433,804
積立金	5					7
前年度からの繰越金	13,572	1,289	223			47,128
前年度繰上充用金		1,500				8,300
収益的支出に充てた地方債						
収益的支出に充てた他会計借入金						
形式収支	△ 6,105	7,641	14,434	27,787	25,806	489,225
翌年度に繰り越すべき財源	10				25,806	25,816
黒字		7,641	14,434	27,787		469,524
赤字	6,115					6,115
赤字比率	5.9					
収益的収支比率	54.9	69.4	110.0	81.1	76.3	95.9

漁業集落排水事業歳入歳出決算

(単位：千円)

区分	小浜市	越前町	美浜町	高浜町	計
総収益	47,924	83,259	26,294	20,264	177,741
営業収益	27,883	59,816	25,896	2,317	115,912
下水道使用料	27,883	59,798	25,896	2,315	115,892
雨水処理負担金					
受託工事収益					
その他	20,041	18	398	2	20
営外収益		23,443		17,947	61,829
国庫補助金		13,887	345	17,470	13,887
県補助金	19,425	9,556	53	477	46,796
他会計繰入金	616				1,146
その他					
収益的収支	34,140	81,395	26,241	19,412	161,188
営業費用	33,201	76,633	25,896	16,660	152,390
職員給与費	3,702			4,544	8,246
受託工事費					
その他	29,499	76,633	25,896	12,116	144,144
営業外費用	939	4,762	345	2,752	8,798
支払利息	939	4,762	345	2,752	8,798
うち地方債利息	939	4,762	345	2,752	8,798
その他					
収支差引	13,784	1,864	53	852	16,553
資本的収支	4,030	46,029	41,777	19,865	111,701
地方債	3,700		18,700		22,400
他会計出資金					
他会計補助金					
他会計借入金	330	45,944	13,637	19,865	79,776
固定資産売却代金					
国庫補助金			3,100		3,100
県補助金			1,240		1,240
工事負担金		85	5,100		85
その他					5,100
資本的支出	9,854	46,029	33,760	14,718	104,361
建設改良費			32,268		32,268
うち職員給与費					
地方債償還金					
他会計長期借入金返還金	9,854	46,029	1,492	14,718	72,093
他会計への繰出金					
その他					
収支差引	△ 5,824		8,017	5,147	7,340
収支再差引	7,960	1,864	8,070	5,999	23,893
積立金			53		53
前年度からの繰越金	70	2,067	60		2,197
前年度繰上充用金					
収益的支出に充てた地方債	4,600	10,900			15,500
収益的支出に充てた他会計借入金					
形式収支	12,630	14,831	8,077	5,999	41,537
翌年度に繰り越すべき財源					
黒字	12,630	14,831	8,077	5,999	41,537
赤字					
赤字比率					
収益的収支比率	108.9	65.3	94.8	59.4	76.2

小規模集合排水処理事業歳入歳出決算

(単位：千円)

区分	越前町	おおい町	計
総収益	2,085	444	2,529
営業収益	531	61	592
下水道使用料	531	61	592
雨水処理負担金			
受託工事収益			
その他			
営業外収益	1,554	383	1,937
国庫補助金			
県補助金	1,554	367	1,921
他会計繰入金		16	16
その他			
総費用	2,085	424	2,509
営業費用	2,048	350	2,398
職員給与と費			
受託工事費			
その他	2,048	350	2,398
営業外費用	37	74	111
支払利息	37	74	111
うち地方債利息	37	74	111
その他			
収支差引	431	20	20
資本的収入			
地方債	431	273	704
他会計出資金			
他会計補助金	431	273	704
他会計借入金			
固定資産売却代金			
国庫補助金			
県補助金			
工事負担金			
その他			
資本的支出	431	293	724
建設改良費			
うち職員給与と費			
地方債償還金	431	293	724
他会計長期借入金返還金			
他会計への繰出金			
その他			
収支差引		△ 20	△ 20
収支再差引			
積立金			
前年度からの繰越金			
前年度繰上充用金			
収益的支出に充てた地方債			
収益的支出に充てた他会計借入金			
形式収支			
翌年度に繰り越すべき財源			
黒字			
実質収支			
赤字			
赤字比率	82.9	61.9	78.2
収益的収支比率			

特定地域生活排水処理事業歳入歳出決算

(単位：千円)

区分	福井市	計
総収益	35,375	35,375
営業収益	5,095	5,095
下水道使用料	5,095	5,095
雨水処理負担金		
受託工事収益		
その他		
営業外収益	30,280	30,280
国庫補助金		
県補助金	30,280	30,280
他会計繰入金		
その他		
総費用	28,181	28,181
営業費用	27,504	27,504
職員給与と費	6,565	6,565
受託工事費		
その他	20,939	20,939
営業外費用	677	677
支払利息	677	677
うち地方債利息	677	677
その他		
収支差引	7,194	7,194
資本的収入		
地方債		
他会計出資金		
他会計補助金		
他会計借入金		
固定資産売却代金		
国庫補助金		
県補助金		
工事負担金		
その他		
資本的支出	6,985	6,985
建設改良費		
うち職員給与と費		
地方債償還金	6,985	6,985
他会計長期借入金返還金		
他会計への繰出金		
その他		
収支差引	△ 6,985	△ 6,985
収支再差引	209	209
積立金		
前年度からの繰越金	143	143
前年度繰上充用金		
収益的支出に充てた地方債		
収益的支出に充てた他会計借入金		
形式収支	352	352
翌年度に繰り越すべき財源		
黒字	352	352
実質収支		
赤字		
赤字比率	100.6	100.6
収益的収支比率		

個別排水処理事業歳入歳出決算

(単位：千円)

区分	南越前町	おおい町	計
総収益	13,622	393	14,015
営業収益	7,493	129	7,622
下水道使用料	7,493	129	7,622
雨水処理負担金			
受託工事収益			
その他			
営業外収益	6,129	264	6,393
国庫補助金			
県補助金	6,129	264	6,393
他会計繰入金			
その他			
総費用	10,673	346	11,019
営業費用	10,506	279	10,785
職員給与と費			
受託工事費			
その他	10,506	279	10,785
営業外費用	167	67	234
支払利息	167	67	234
うち地方債利息	167	67	234
その他			
収支差引	2,949	47	2,996
資本的収入			
地方債	689	150	839
他会計出資金			
他会計補助金	689	150	839
他会計借入金			
固定資産売却代金			
国庫補助金			
県補助金			
工事負担金			
その他			
資本的支出	1,362	197	1,559
建設改良費			
うち職員給与と費			
地方債償還金	1,362	197	1,559
他会計長期借入金返還金			
他会計への繰出金			
その他			
収支差引	△ 673	△ 47	△ 720
収支再差引	2,276		2,276
積立金			
前年度からの繰越金	101		101
前年度繰上充用金			
収益的支出に充てた地方債			
収益的支出に充てた他会計借入金			
形式収支	2,377		2,377
翌年度に繰り越すべき財源			
黒字	2,377		2,377
実質収支			
赤字			
赤字比率	113.2	72.4	111.4
収益的収支比率			

港湾整備事業歳入歳出決算

(単位：千円)

区 分	敦賀市
総収益	20,438
営業収益	19,296
料金収入	19,296
受託工事収益	
その他	1,142
営業外収益	
国庫補助金	
県補助金	
他会計繰入金	
その他	1,142
総費用	6,970
営業費用	6,966
職員給与と費	
受託工事費	
その他	6,966
営業外費用	4
支払利息	4
うち地方債利息	4
その他	
収支差引	13,468
資本的収入	
地方債	
他会計出資金	
他会計補助金	
他会計借入金	
固定資産売却代金	
国庫補助金	
県補助金	
工事負担金	
その他	
資本的支出	13,557
建設改良費	
うち職員給与と費	
地方債償還金	1,565
他会計長期借入金返還金	
他会計への繰出金	11,992
その他	
収支差引	△ 13,557
収支再差引	△ 89
積立金	
前年度からの繰越金	156
前年度繰上充用金	
収益的支出に充てた地方債	
収益的支出に充てた他会計借入金	
形式収支	67
翌年度に繰り越すべき財源	
実質収支	67
黒字	
赤字	
赤字比率	
収益的収支比率	239.5

市場事業歳入歳出決算

(単位：千円)

区 分	福井市
総収益	742,017
営業収益	386,959
料金収入	244,944
受託工事収益	
その他	142,015
営業外収益	355,058
国庫補助金	
県補助金	
他会計繰入金	70,300
その他	284,758
総費用	680,580
営業費用	392,405
職員給与と費	108,291
受託工事費	
その他	284,114
営業外費用	288,175
支払利息	3,544
うち地方債利息	3,544
その他	284,631
収支差引	61,437
資本的収入	191,100
地方債	191,100
他会計出資金	
他会計補助金	
他会計借入金	
固定資産売却代金	
国庫補助金	
県補助金	
工事負担金	
その他	
資本的支出	252,502
建設改良費	215,336
うち職員給与と費	
地方債償還金	
他会計長期借入金返還金	37,166
他会計への繰出金	
その他	
収支差引	△ 61,402
収支再差引	35
積立金	
前年度からの繰越金	210
前年度繰上充用金	
収益的支出に充てた地方債	
収益的支出に充てた他会計借入金	
形式収支	245
翌年度に繰り越すべき財源	
実質収支	245
黒字	
赤字	
赤字比率	
収益的収支比率	103.4

宅地完成事業歳入歳出決算

(単位：千円)

区分	福井市	敦賀市	鯖江市	永平寺町	美浜町	若狭町	計
総収益	204,284	398,588	2,221		121,774	10,117	736,984
営業収益	203,846	360,329	2,216		111,753	10,096	688,240
料金収入	203,789	360,329			111,753	10,096	685,967
受託工事収益							
その他	57		2,216				2,273
営業外収益	438	38,259	5		10,021	21	48,744
国庫補助金							
県補助金							
他会計繰入金							
その他	438	38,259	5		10,021	21	38,259
総費用	16,126	38,259	95		10,370	2,601	10,485
営業費用	12,912	2,226	95		1,840	2,510	67,451
職員給与費	8,594						19,583
受託工事費							8,594
その他	4,318	2,226	95		1,840	2,510	10,989
営業外費用	3,214	36,033			8,530	91	47,868
支払利息	3,126					91	3,217
うち地方債利息	3,126					91	3,217
その他	88	36,033			8,530		44,651
収支差引	188,158	360,329	2,126		111,404	7,516	669,533
資本的収入	5,515			1,956	461,871	85,679	555,021
地方債	5,500					48,300	53,800
他会計出資金							
他会計補助金	15			1,956	461,864		461,879
他会計借入金							1,956
固定資産売却代金							
国庫補助金							
県補助金							
工事負担金							
その他						7,975	7,975
資本的支出	316,717	360,329	1,625		568,673	29,404	29,411
建設改良費	5,757		1,625		38,373	83,078	1,330,422
うち職員給与費			1,368			56,415	102,170
地方債償還金	310,960	339,722				26,663	1,368
他会計長期借入金返還金							677,345
他会計への繰出金		20,607			530,300		20,607
その他							530,300
収支差引	△ 311,202	△ 360,329	△ 1,625	1,956	△ 106,802	2,601	△ 775,401
収支再差引	△ 123,044		501	1,956	4,602	10,117	△ 105,868
積立金							
前年度からの繰越金							
前年度繰上充用金	308,004		48,891		112,568	10,117	10,117
収益的支出に充てた地方債							
収益的支出に充てた他会計借入金							
形式収支	184,960		49,392	1,956	117,170		353,478
翌年度に繰り越すべき財源				1,956			1,956
実質収支	184,960		49,392		117,170		351,522
赤字							
赤字比率							
収益的収支比率	62.5	105.5	2,337.9		1,174.3	34.6	99.0

駐車場整備事業歳入歳出決算

(単位：千円)

区 分	福井市	鯖江市	計
総収益	66,051	52,155	118,206
営業収益		51,909	51,909
料金収入		51,909	51,909
受託工事収益			
その他	66,051	246	66,297
営業外収益			
国庫補助金	9,800		9,800
県補助金	56,251		56,497
他会計繰入金	52,151	31,541	83,692
その他	51,665		83,206
総費用			
営業費用			
職員給与費	51,665	31,541	83,206
受託工事費	486		486
その他	486		486
営業外費用	486		486
支払利息	486		486
うち地方債利息			
その他			
収支差引	13,900	20,614	34,514
資本的収入			
地方債	7,200		7,200
他会計出資金	7,200		7,200
他会計補助金			
他会計借入金			
固定資産売却代金			
国庫補助金			
県補助金			
工事負担金			
その他			
資本的支出			
建設改良費	23,167		23,167
うち職員給与費	7,295		7,295
地方債償還金	15,872		15,872
他会計長期借入金返還金			
他会計への繰出金			
その他			
収支差引	△ 15,967		△ 15,967
収支再差引	△ 2,067	20,614	18,547
積立金	1		1
前年度からの繰越金	2,119		2,119
前年度繰上充用金			
収益的支出に充てた地方債			
収益的支出に充てた他会計借入金			
形式収支	51	20,614	20,665
翌年度に繰り越すべき財源			
黒字	51	20,614	20,614
赤字			51
赤字比率			
収益的収支比率	97.1	165.4	118.7

介護サービス事業歳入歳出決算

(単位：千円)

区分	あわら市		池田町				計
	指定介護	指定介護	指定介護	短期入所	デイサービス	介護老人保健	
総収益	1,644	189,619				187,975	189,619
介護サービス収益						129,883	129,883
介護サービス外収益	1,644	59,736				58,092	59,736
料収入							
その他							
介護サービス外収益							
国庫補助金							
県補助金							
他会計繰入金							
その他							
総費用	1,644	189,565				187,921	189,565
介護サービス費用						187,921	187,921
職員給与費						121,431	121,431
材料費						15,902	15,902
その他						50,588	50,588
介護サービス外費用	1,644	1,644					1,644
支払利息	1,644	1,644					1,644
うち地方債利息	1,644	1,644					1,644
その他							
収支差引	18,517	54				54	54
資本的収入							
地方債							
他会計出資金							
他会計補助金							
他会計借入金							
固定資産売却代金							
国庫補助金							
県補助金							
工事負担金							
その他							
資本的支出	18,517	18,517					18,517
建設改良費	18,517	18,517					18,517
うち職員給与費							
地方債償還金							
他会計長期借入金返還金							
他会計への繰出金							
その他							
収支差引							
収支再差引						54	54
積立金							
前年度からの繰越金						939	939
前年度繰上費用金							
収益的支出に充てた地方債							
収益的支出に充てた他会計借入金							
形式収支						993	993
翌年度に繰り越すべき財源							
実質収支						939	939
赤字							
赤字比率							
収益的収支比率	8.2					100.0	91.1

6. 企業債現在高の状況

法適用企業

(単位：千円)

区分	団体名	資金			その他	計
		政府資金	市中銀行等	その他		
水道	福井市	2,300,397	9,812,358		12,112,755	
	福井市(簡水)	789,129	1,010,189	34,160	1,833,478	
	敦賀市	3,885,577	1,474,270		5,359,847	
	小浜市	572,734	585,806	22,662	1,181,202	
	大野市	99,890	244,930		344,820	
	大野市(簡水)	76,058	84,032		160,090	
	勝山市	777,706	1,271,572	25,200	2,074,478	
	鯖江市	643,882	1,578,317	912,436	3,134,635	
	あわら市	261,464	939,266	1,320,454	2,521,184	
	越前市	518,693	922,661	8,800	1,450,154	
下水道	坂井市	3,676,688	1,093,295	4,769,983	9,539,966	
	永平寺町	468,726	99,433	681,659	1,249,818	
	南越前町	587,435	220,553	852,588	1,660,576	
	越前市	518,470	445,454	44,600	1,008,524	
	美浜町	218,634	749,388	36,000	1,004,022	
	高若町	1,692,170	576,345	7,644	2,276,159	
	芦原温泉上水道貯留区					
	計	17,087,653	21,107,869	198,366	39,633,884	
	計	41,774	706,333		748,107	
	病院	敦賀市	1,085,501	807,475	756,488	2,649,464
坂井市		1,179,488	372,619	11,400	1,735,257	
越前市		193,942	17,445	176,650	388,037	
公立小浜病院組合		4,156,257	1,721,627	1,406,183	7,284,067	
公立丹南病院組合		756,880	29,557	269,900	1,056,337	
計		7,372,068	2,948,723	171,750	10,492,541	
福井市		26,322,477	26,283,052	7,984,467	62,611,996	
敦賀市		7,007,440	3,244,070	1,130,034	11,381,544	
小浜市		6,560,004	2,241,104	815,394	9,616,502	
大野市		5,532,371	2,541,333	639,595	8,713,300	
公共下水	鯖江市	3,600,129	3,571,332	3,559,548	10,731,009	
	あわら市	1,967,814	4,035,294	620,266	6,023,374	
	越前市	6,294,917	10,716,506	836,865	17,848,288	
	坂井市	3,706,662	5,707,005	3,293,613	12,707,280	
	五箇川公共下水事務組合	379,436	181,527	855,773	1,416,736	
	計	64,371,250	58,521,223	19,095,960	141,988,433	
	鯖江市	216,740	227,870	11,130	454,740	
	計	216,740	227,870	11,130	454,740	
	下排水	福井市	626,842	949,682	451,175	2,027,699
		越前市	479,418	1,548,966	71,438	2,099,822
若狭町		1,248,090	448,619	332,241	2,028,950	
計		2,354,350	2,947,267	821,066	6,122,683	
福井市		790,893	1,710,417	89,638	2,591,948	
敦賀市		422,612	252,790	63,200	738,602	
鯖江市		584,346	402,714	420,967	1,408,027	
越前市		231,208	254,000	6,688	491,896	
坂井市		36,745	12,677	49,422	98,844	
若狭町		256,640	77,062	16,700	350,402	
排水	計	2,322,444	2,709,660	53,308	5,085,412	
	福井市	66,552	48,031	66,552	161,135	
	敦賀市	39,601	18,372	2,726	60,700	
	若狭町	18,850	14,138	3,200	36,188	
	計	125,003	80,541	74,470	279,814	
	福井市	23,235	5,346	3,200	31,781	
	越前市	29,158	5,346	576	34,080	
	計	9,151	9,151	9,151	27,453	
	越前市	196,429	196,429	16,000	392,858	
	若狭町	448,448	448,448	16,000	912,900	
法適用企業計	計	94,357,728	89,243,702	20,565,796	204,167,226	
	計	94,357,728	89,243,702	20,565,796	204,167,226	

法非適用企業 (1/2)

(単位：千円)

区分	団体名	資金			その他	計
		政府資金	市中銀行等	その他		
簡易水道	池田町	163,125	522,737		685,862	
	越前町	804,232	600,732	28,759	1,433,723	
	美浜町	348,228	37,588	61,247	447,063	
	高浜町	89,222	8,608		97,830	
	おおい町	165,959	71,931		237,890	
	計	1,570,766	1,241,596	97,060	2,909,422	
	公共下水道	勝山市	862,318	3,432,341	57,309	4,352,968
		永平寺町	355,130	94,716	9,600	479,446
		越前町	240,188	640,853	528	881,569
		美浜町	1,364,913	478,739	84,745	1,928,397
高浜町		2,138,166	318,323	30,080	2,546,569	
計		4,960,715	4,964,972	182,262	10,595,949	
特種下水道		永平寺町	90,303	7,565	182,339	370,207
		池田町	329,509	156,720	7,081	493,310
		南越前町	121,922	37,609	41,710	201,241
		越前町	122,996	44,880		167,876
	おおい町	158,941	60,483		219,424	
	計	823,671	307,257	231,130	1,402,658	
	農業排水	小浜市	1,280,502	459,578	35,000	1,775,080
		大野市	550,781	335,772	16,950	903,603
		勝山市	415,753	585,250	29,055	1,030,058
		永平寺町	230,039	44,195	12,543	286,777
池田町		132,912	38,284	4,027	175,223	
南越前町		323,004	335,452	4,200	662,656	
越前町		62,114	40,333	15,826	118,273	
美浜町		204,059	102,147	4,344	310,550	
高浜町		306,832	230,138		536,970	
おおい町		246,869	68,516		315,385	
小計	計	11,108,017	8,753,490	235,772	20,104,638	
	計	11,108,017	8,753,490	235,772	20,104,638	

法非適用企業 (2 / 2)

(単位：千円)

区分	団体名	資金		区分	分	計
		政府資金	機構			
漁業排水	小浜市	32,252			13,200	45,452
	越前町	258,374	105,931			364,305
	美浜町	33,117	9,372	3,458	500	46,447
	高浜町	97,691	28,289			125,980
	計	421,434	143,592	3,458	13,700	582,184
小排線水機	越前町	4,853				4,853
	おおい町	3,290				3,290
	計	8,143				8,143
	福井市	46,877	14,679	15,300		76,856
水排定料	南越前町	46,877		15,300		76,856
	おおい町	2,756				2,756
	計	9,016				9,016
湾港	敦賀市		3,134			3,134
	計		3,134			3,134
場市	福井市	23,686	223,646	441,660	80,328	769,320
	計	23,686	223,646	441,660	80,328	769,320
宅地造成	福井市			1,087,400		1,087,400
	敦賀市					
	鯖江市					
	永平寺町					
駐車場	福井市			65,088	5,600	70,688
	計			1,152,488	5,600	1,158,088
サエシバ	福井市			95,108	80,928	176,036
	計			95,108	80,928	176,036
小計	あわら市	77,475				77,475
	池田町					
法非適用企業計	計	77,475				77,475
	小計	586,631	385,051	1,708,014	180,556	2,860,252
	計	11,694,648	9,138,541	1,943,766	1,117,915	23,894,890

団体別現在高

(単位：千円)

団体名	資金		区分	分	計
	政府資金	機構			
福井市	30,999,239	40,057,400	10,202,210	6,899,176	88,158,025
敦賀市	12,440,731	5,800,111	1,193,234	1,837,546	21,271,622
小浜市	8,445,492	3,286,488	838,056	687,795	13,257,831
大野市	6,259,100	3,206,067	5,550	16,950	9,487,667
鯖江市	2,055,777	5,289,163	59,209	385,954	7,790,103
あわら市	4,828,357	5,769,103	3,980,515	5,478,602	20,056,577
越前町	2,306,753	4,974,560	718,166	1,567,488	9,566,967
坂井市	7,768,362	14,148,466	908,303	3,286,472	26,111,603
永平寺町	11,599,583	7,185,596	3,465,363	3,584,815	25,835,357
池田町	1,144,198	245,909	50,200	320,163	1,760,470
南越前町	625,546	717,741		18,162	1,361,449
越前町	1,038,621	593,614		90,510	1,722,745
美浜町	2,705,169	1,895,628	528	258,776	4,360,101
高浜町	2,168,951	1,377,234	129,663	232,950	3,908,798
おおい町	2,631,911	585,358	30,080	57,280	3,304,629
芸狭町	577,815	200,830			778,745
芸狭町	3,664,198	1,116,164	72,732	53,640	4,906,734
芦原温泉上水道財産区					
公立小浜病院組合	4,156,257	1,721,627		1,406,183	7,284,067
公立丹南病院組合	756,880	29,557		269,900	1,056,337
五箇川公共下水道事務組合	379,436	181,527	855,773	328,597	1,745,333
計	106,052,376	98,382,243	22,509,582	26,780,959	253,725,160

7. 資本的支出に充当された企業債の発行額の状態

法適用企業

区分	団体名	(単位：千円)				
		令和元年度	令和2年度	令和3年度	令和4年度	令和5年度
水道	福井市	500,000	200,000	900,000	600,000	718,000
	福井市(簡水)	83,200	95,900	136,200	78,600	462,000
	敦賀市	228,200	258,500	232,200	267,800	236,900
	小浜市	52,600	66,400	39,700	50,000	16,000
	大野市	27,300	21,700			
	大野市(簡水)				44,400	86,000
	勝山市	114,300	81,700	74,200	172,100	161,600
	鯖江市	201,200	170,000	116,000	173,000	147,900
	あわら市	41,100	57,900	79,800	64,500	190,601
	越前市		9,700	148,000	9,700	53,800
	坂井市	346,000	150,200	161,700	10,800	203,800
	永平寺町			76,200	45,700	14,700
	南越前町			100,600		286,400
	南越前町					172,000
	高浜町	91,600	78,100	100,100	64,400	138,400
高浜町	98,500	22,300	27,900	556,400	631,500	
若狭町						
芦原温泉上水道財産区	1,784,000	1,702,700	1,823,600	2,419,600	3,358,401	
越前市	3,400	169,200	89,100	109,200		
若狭町	3,400	169,200	89,100	109,200		
敦賀市	162,400	309,600	206,200	422,900	240,700	
坂井市	356,000	6,000	49,000	11,000	43,400	
越前市	42,200	33,000	126,500	22,600	15,900	
公立小浜病院組合	40,600	495,500	549,665	558,600	375,400	
公立丹南病院組合	57,000	79,700	169,800	178,100	259,500	
計	658,200	923,800	1,101,165	1,193,400	934,900	
福井市	3,667,500	3,522,700	3,763,700	6,084,700	6,795,900	
敦賀市	792,500	694,400	616,600	562,300	467,700	
小浜市	230,000	461,500	423,000	423,000	423,000	
大野市	418,800	470,300	358,600	352,400	365,400	
鯖江市	534,300	588,600	582,300	888,600	504,100	
あわら市	412,200	323,200	262,700	250,600	234,400	
越前市	562,800	810,600	881,760	1,088,500	2,028,100	
坂井市	854,000	722,300	675,700	600,800	548,500	
五箇川公共下水道事務所組合	135,100	183,300	190,400	290,000	141,800	
計	7,607,200	7,776,900	7,744,560	10,585,800	11,508,000	
非公定特						
鯖江市						
計						
下特	福井市	171,000	244,000	316,100	235,100	158,600
水環	越前市	107,900	89,600	100,340	120,200	67,300
若狭町	6,800	6,300	6,300	10,300	80,000	
計	285,700	339,900	416,440	365,600	305,900	
農業排水	福井市	33,500	54,400	54,800	62,100	20,900
敦賀市			37,400	42,300	40,200	
越前市	29,000	36,000	76,000	60,000	23,000	
坂井市			7,000	3,900		
若狭町	8,500	9,400			51,800	
計	71,000	99,800	175,200	168,300	135,900	
排漁	福井市	600		900	1,300	9,900
水業	敦賀市	3,200				13,400
若狭町	3,800	3,800	900			
福井市		200	200			
鯖江市		200	200			
計		200	200			
排機	福井市					
観	越前市					
水業	若狭町					
計						
地定特	越前市					
計						
他のそ	若狭町				2,800	13,200
計					2,800	13,200
法適用企業計		10,409,500	10,516,300	11,351,165	14,846,400	16,279,601

法非適用企業 (1/2)

区分	団体名	(単位：千円)				
		令和元年度	令和2年度	令和3年度	令和4年度	令和5年度
水道	池田町	44,400	126,200	133,200	153,100	93,400
	越前町	62,200	154,300	9,900	3,000	6,400
	美浜町	27,200	23,300	22,700	31,300	32,300
	高浜町					
	おおい町					
	計	133,800	303,800	165,800	187,400	132,100
	勝山市	135,200	235,100	131,700	200,100	159,800
	永平寺町	81,700	102,900	52,400	9,600	2,300
	越前町	53,800	37,300	18,500	74,400	38,800
	美浜町	10,800	10,800	14,700	21,700	85,500
	高浜町	281,500	407,800	227,500	331,100	286,400
	永平寺町	42,600	17,400	14,800	101,500	99,500
	南越前町			23,200	20,700	18,400
	南越前町			7,200	16,600	18,700
	おおい町					
計	42,600	27,900	45,200	138,800	136,600	
農業排水	小浜市	34,000	31,700	42,300	50,000	66,400
	大野市	33,500	41,000	4,900	7,400	14,500
	鯖江市			7,300	7,200	13,400
	永平寺町			1,500	2,900	2,600
	池田町					
	南越前町		600			2,200
	越前町			5,600	7,300	1,400
	美浜町				4,300	1,800
	高浜町					
	おおい町					
	計	67,500	73,300	72,300	85,400	102,300
	小計	525,400	812,800	510,800	742,700	657,400

法非適用企業 (2/2)

区分	団体名	令和5年度	令和2年度	令和3年度	令和4年度	令和5年度
漁業排水	小浜市					3,700
	越前市			5,800	3,600	18,700
	美浜町					
	高浜町					
	計		5,800	5,800	3,600	22,400
水排業材	計					
小排規水機	越前町					
	おおい町					
水排定枠	福井市					
	計					
排體水別	南越前町					
	おおい町					
湾港	敦賀市					
	計					
市場	福井市	62,200	57,800	31,000	134,200	191,100
	計	62,200	57,800	31,000	134,200	191,100
宅地造成	福井市	300,000	100,000	20,400		5,500
	敦賀市	274,000				
	鯖江市					
	永平寺町					
	計	574,000	100,000	20,400	5,600	48,300
駐車場	福井市				18,500	7,200
	鯖江市					
サバ介護入	あわら市					
	池田町					
	南越前町					
	小計	636,200	157,800	57,200	161,900	274,500
	法非適用企業計	1,161,600	970,600	568,000	904,600	931,900
	総計	11,571,100	11,486,900	11,919,165	15,751,000	17,211,501

団体別収入額

団体名	令和5年度	令和2年度	令和3年度	令和4年度	令和5年度
福井市	4,817,400	4,275,600	5,202,900	7,214,900	8,368,200
敦賀市	1,457,100	1,262,500	1,112,800	1,295,300	998,900
小浜市	316,600	559,600	404,800	567,900	509,100
大野市	446,100	492,000	363,500	404,200	465,900
勝山市	283,000	357,800	213,200	379,400	334,800
鯖江市	764,500	794,600	774,300	1,121,600	675,000
あわら市	453,300	381,100	342,500	315,100	425,001
越前市	674,100	1,069,400	1,078,200	1,331,500	2,243,400
坂井市	1,556,000	878,500	842,200	773,500	795,700
永平寺町		10,500	35,700	187,300	150,100
池田町	87,000	143,600	157,900	176,700	111,800
南越前町			7,200	123,700	192,900
越前町	186,100	290,800	194,400	107,300	62,500
美浜町	172,600	138,700	147,100	125,300	276,700
高浜町	10,800	32,500	14,700	25,300	
おおい町					
若狭町	113,800	41,200	27,900	575,100	824,800
芦原温泉上水道務庫区					
公立小浜病院組合	40,600	495,500	549,665	558,800	375,400
公立小浜病院組合	57,000	79,700	169,800	178,100	259,500
五箇山公共下水道事務組合	135,100	183,300	190,400	290,000	141,800
計	11,571,100	11,486,900	11,919,165	15,751,000	17,211,501

8. キャッシュ・フローの状況

法適用企業

区分	団体名	業務活動による キャッシュ・フロー	投資活動による キャッシュ・フロー	財務活動による キャッシュ・フロー	資金に係る 換算差額	資金の増加額 (又は減少額)	資金増替残高	資金期末残高
水道	福井市	1,917,648	△ 1,697,811	△ 408,099	△ 81,316	△ 5,946,609	5,865,293	
	福井市(簡水)	53,511	△ 235,944	408,099	225,666	12,721	238,387	
	敦賀市	765,697	△ 555,143	△ 102,045	108,509	1,573,585	1,682,094	
	小浜市	271,953	△ 119,903	△ 137,438	14,612	832,880	847,492	
	大野市	41,108	△ 21,737	△ 14,511	4,860	882,669	887,529	
	大野市(簡水)	62,970	△ 106,733	104,190	61,427	378,976	440,403	
	大野市(簡水)	124,031	△ 8,655	△ 8,677	8,333,174	841,851	841,851	
	勝山市	221,904	△ 249,021	△ 84,961	△ 84,961	760,879	675,918	
	あわら市	112,168	△ 72,655	△ 18,505	58,018	623,144	681,162	
	越前市	793,730	△ 662,206	△ 141,802	141,802	2,035,104	2,176,906	
	越前市	387,308	△ 132,818	△ 65,743	188,747	2,926,230	3,114,977	
	坂井市	106,969	△ 95,469	△ 10,653	22,163	673,896	686,059	
永平寺町	27,346	△ 58,330	96,112	64,628	316,172	380,800		
南越前町	86,316	△ 84,328	△ 144,516	26,128	34,902	61,030		
越前町	54,946	△ 146,584	△ 89,474	△ 2,164	500,572	498,408		
美浜町	88,324	△ 87,744	△ 89,474	△ 2,164	822,184	822,764		
高浜町	411,807	△ 657,007	552,031	306,831	1,146,743	1,453,574		
若狭市	23,676	△ 4,920,966	457,437	13,348	225,127	262,151		
芦原温泉と水道財産区	5,551,412	△ 4,920,966	457,437	13,348	20,525,567	21,626,796		
計		73,233	△ 3,276	68,868	13,825	13,782	152,607	
用工 水業	越前市	2,551	△ 7,480	68,868	△ 4,929	249,976	245,047	
	若狭町	75,784	△ 10,756	68,868	133,896	263,758	397,654	
	計	15,927	△ 372,397	27,111	△ 329,359	3,839,397	3,510,038	
病院	敦賀市	173,263	△ 29,445	△ 33,636	110,182	648,860	759,042	
	坂井市	80,368	△ 20,340	△ 74,418	26,290	256,536	282,826	
	越前市	687,710	△ 327,287	△ 435,739	△ 105,316	782,679	677,363	
	公立小浜病院組合	109,292	△ 33,272	△ 81,042	△ 5,022	9,128	4,106	
	レイワヘルズ美芳病院	161,876	△ 184,032	△ 12,574	△ 9,582	206,435	196,853	
	公立丹南病院組合	1,198,436	△ 926,093	△ 585,150	△ 312,807	5,743,035	5,430,228	
	計	3,016,281	△ 3,418,461	3,143,938	2,741,758	5,544,282	8,286,040	
	敦賀市	818,203	△ 303,695	△ 634,829	△ 120,321	833,089	712,768	
	坂井市	409,985	△ 27,664	△ 272,441	109,880	337,366	447,246	
	小浜市	294,442	△ 217,155	△ 23,549	100,836	72,210	173,046	
大野市	212,092	198,114	△ 1,035,971	△ 625,765	1,041,165	415,400		
鯖江市	501,518	△ 112,600	△ 274,858	114,060	181,113	295,173		
あわら市	1,588,846	△ 1,942,775	△ 1,091,100	707,171	616,917	1,324,088		
越前市	1,158,342	△ 73,972	△ 792,608	△ 291,762	753,477	1,045,239		
坂井市	183,035	△ 207,208	△ 29,494	△ 53,757	751,928	698,171		
五箇川公立下水道事務所組合	8,152,744	△ 6,105,506	△ 2,128,366	3,265,624	10,131,547	13,397,171		
計	17,092	△ 20,741	△ 20,741	261	72	333		
非 公 定 料		17,092	△ 20,741	△ 20,741	3,910	72	333	
下 特 水 環	福井市	91,578	△ 98,464	△ 219,995	△ 226,881	△ 88,539	△ 315,420	
	越前市	76,967	△ 5,423	△ 69,619	1,925	106,739	106,739	
	若狭町	140,142	250,365	△ 44,057	346,450	104,814	346,450	
	計	308,687	146,778	△ 333,671	121,494	16,275	137,769	
農 業 排 水	福井市	202,784	△ 34,150	△ 151,142	17,492	24,866	42,378	
	敦賀市	△ 4,333	△ 9,304	△ 36,882	△ 51,019	△ 338,134	△ 338,134	
	鯖江市	119,586	30,002	△ 153,289	△ 3,701	179,951	176,250	
	坂井市	32,471	△ 644	△ 31,205	1,266	101,941	103,207	
	坂井市	2,671	△ 644	△ 9,251	△ 7,224	47,840	40,616	
	坂井市	110,092	△ 77,429	△ 77,429	45,084	45,084	45,084	
	坂井市	365,600	95,406	△ 459,198	1,898	67,503	69,401	
	計	12,480	△ 12,947	△ 1,532	△ 1,999	5,000	3,001	
排 漁 水 業	福井市	7,819	△ 12,253	4,688	△ 15,384	△ 74,034	△ 89,418	
	敦賀市	3,222	△ 8,611	△ 5,205	△ 10,594	△ 10,594	△ 10,594	
	計	3,950	△ 21,978	△ 2,049	△ 27,977	△ 69,034	△ 97,011	
排 林 水 業	福井市	△ 332	△ 1,091	620	288	3,000	3,288	
	越前市	1,091	△ 1,034	△ 1,034	57	5,017	5,074	
	計	759	△ 414	△ 414	345	8,017	8,362	
排 糞 規 制 水 業	福井市	△ 852	968	116	1,116	1,000	1,116	
	越前市	2,620	△ 2,442	△ 2,442	178	9,051	9,229	
	計	2,620	△ 2,442	△ 2,442	178	9,051	9,229	
其 他 の	若狭町	42,701	△ 11,556	△ 25,109	6,036	11,825	17,861	
	計	42,701	△ 11,556	△ 25,109	6,036	11,825	17,861	
	法適用企業計	15,171,033	△ 11,754,881	17,258	4,290,295	36,708,616	40,998,911	

9. 経営分析

水道事業・簡易水道事業（法適用）

経営指標	福井市	福井市 (簡易水道)	敦賀市	小浜市	大野市	大野市 (簡易水道)	勝山市	鯖江市	あわら市	越前市	坂井市	永平寺町	南越前町	越前町	美浜町	高浜町	若狭町	芦原温泉 上水道財産区
經常収支比率 (%)	113.86	90.82	121.52	109.60	100.11	113.20	98.80	91.12	110.50	106.71	88.41	118.34	97.79	112.97	102.20	104.21	104.52	114.73
經常収益÷經常費用								185.79										
累積欠損金比率 (%)		135.52																
当年度未処理欠損金÷(営業収益－受託工事収益)																		
流動比率 (%)	217.23	93.95	245.77	448.50	1839.59	570.34	357.76	399.70	317.81	445.59	672.86	302.10	125.69	50.35	979.71	1185.57	322.04	1278.92
流動資産÷流動負債																		
企業債残高対給水収支比率 (%)	302.70	3038.58	514.22	286.09	389.04	341.87	683.25	322.72	260.41	97.86	358.25	325.49	456.00	655.23	1156.25		790.01	
企業債残高合計÷給水収支																		
税金回収率 (%)	103.12	26.04	118.76	105.80	88.80	82.59	82.45	73.77	80.49	94.13	87.00	84.75	62.28	86.46	85.67	92.64	95.88	110.72
供給単価 (円)	137.78	142.76	113.80	132.42	230.76	134.95	140.12	128.69	165.48	183.00	127.29	96.76	184.40	140.40	125.33	114.05	176.57	159.07
給水収支÷年間給水収水量																		
給水原価 (円)	133.62	548.28	95.83	125.16	259.86	163.40	169.95	174.44	205.59	194.42	146.32	114.16	296.08	162.38	146.29	123.11	184.16	143.66
(経常費用－(受託工事費÷材料及び不用品売却原価 ÷付帯事業費)－当期新受金収入)÷年間給水収水量																		
施設利用率 (%)	51.51	44.54	48.21	68.40	36.62	61.77	42.26	43.45	48.97	51.07	61.97	48.92	43.85	73.51	46.10	41.32	51.97	21.16
一日平均配水量÷一日配水能力																		
有収率 (%)	88.75	74.86	92.00	87.33	62.47	58.37	81.44	90.48	79.67	93.99	91.03	84.45	77.85	71.00	83.66	88.05	77.63	97.49
年間給水収水量÷年間総配水量																		
有形固定資産減価償却率 (%)	56.56	50.84	48.43	52.94	52.71	27.58	61.00	56.62	71.35	55.47	60.38	68.71	60.03	49.99	52.09	61.20	57.79	56.18
有形固定資産減価償却累計額 ÷有形固定資産のつり戻部対総資産の帳簿原価																		
管路経年変化率 (%)	41.48	54.32	21.13	9.76	28.00	17.97	23.18	32.47	11.79	27.68	23.85			63.27	22.58	91.76	43.87	8.95
法定耐用年を経過した管路延長÷管路延長																		
管路更新率 (%)	0.46	0.69	0.95	0.20	0.40	1.85	0.28	0.20	0.24	0.52	0.14	0.05		0.52	0.01	0.80		
当該年度に更新した管路延長÷管路延長																		

簡易水道事業（法非適用）

経営指標	池田町	越前町	美浜町	高浜町	おおい町
収益の収支比率 (%)					
総収益 ÷ (総費用 + 地方償還金)	57.34	64.42	51.04	114.94	98.74
累積欠損金比率 (%)					
流動比率 (%)					
企業債残高対給水収益比率 (%)					
企業債残高合計 ÷ 給水収益	1,853.66		849.31	1,748.95	30.86
料金回収率 (%)					
供給単価 ÷ 給水原価	43.54	54.98	36.68	6.89	91.36
供給単価 (円)					
給水収益 ÷ 年間総有収水量	127.30	145.91	85.04	115.30	130.45
給水原価 (円)					
給水原価 (円) (総費用 - 受託工事費 + 地方償還金 (繰上償還分除く)) ÷ 年間総有収水量	292.38	265.39	231.83	1,673.30	142.79
施設利用率 (%)					
施設利用率 (%) 一日平均配水量 ÷ 一日配水能力	48.25	53.44	36.01	41.20	72.40
有収率 (%)					
有収率 (%) 年間総有収水量 ÷ 年間総配水量	80.63	64.36	93.41	88.91	59.34
有形固定資産減価償却率 (%)					
管経年変化率 (%)					
管経年変化率 (%)					
管路更新率 (%)					
管路更新率 (%) 当該年度に更新した管路延長 ÷ 管路延長	2.91		1.57		

工業用水道事業

経営指標	越前市	若狹町
経常収支比率 (%)	105.88	74.51
経常収益 ÷ 経常費用		
累積欠損金比率 (%)		13.62
当年度未処理欠損金 ÷ (営業収益 - 受託工事収益)		
流動比率 (%)	304.67	2,745.45
流動資産 ÷ 流動負債		
企業債残高対給水収益比率 (%)	1,343.49	
企業債残高 ÷ 給水収益		
料金回収率 (%)	96.65	48.37
供給単価 ÷ 給水原価		
給水原価 (円)	18.01	93.20
(経常費用 - (受託工事費 + 材料及び不用品売却原価 + 附帯事業費) - 長期受委託収入) ÷ 年間総有収水量		
施設利用率 (%)	48.77	6.00
一日平均配水量 ÷ 一日配水能力		
契約率 (%)	86.00	25.19
契約水量 ÷ 一日配水能力		
有形固定資産減価償却率 (%)	26.19	65.69
有形固定資産減価償却累計額 ÷ 有形固定資産のうち償却対象資産の帳簿原価		
管路経年劣化率 (%)	35.04	
法定耐用年を経過した管路延長 ÷ 管路延長		
管路更新率 (%)		
当該年度に更新した管路延長 ÷ 管路延長		

病院事業

経営指標	敦賀市	坂井市	越前町	公立小浜病院組合		公立丹南病院組合
	市立敦賀病院	市立三國病院	国保織田病院	公立小浜病院	レイケルズ薬方病院	公立丹南病院
経常収支比率 (%)	90.2	97.1	100.8	100.4	107.7	99.7
経常収益 ÷ 経常費用						
医療収支比率 (%)	83.2	82.9	87.0	93.3	75.9	87.7
医療収益 ÷ 医療費用						
累積欠損比率 (%)						
当年度未処理欠損金 ÷ 医療収益		112.6		3.4	93.0	
病床利用率 (%)						
年延入院患者数 ÷ 年延病床数	63.5	72.0	82.2	76.5	78.1	61.1
入院患者 1 人 1 日あたり収益 (円)	50,308	35,506	48,476	38,941	20,664	51,783
入院収益 ÷ 年延入院患者数						
外来患者 1 人 1 日あたり収益 (円)	15,407	8,937	8,497	13,200	9,135	10,881
外来収益 ÷ 年延外来患者数						
職員給与費 ÷ 医療収益	67.7	69.8	66.7	55.2	81.4	61.4
職員給与費 ÷ 医療収益						
材料費対医療収益比率 (%)	22.1	15.1	18.4	21.8	11.7	20.2
材料費 ÷ 医療収益						
有形固定資産減価償却率 (%)	69.9	53.9	59.2	62.2	58.3	56.4
有形固定資産減価償却累計額 ÷ 有形固定資産のうち償却対象資産の帳簿原価						
器械備品減価償却率 (%)	72.9	79.6	74.5	65.5	73.7	70.2
器械備品減価償却累計額 ÷ 器械備品の帳簿原価						
1 床あたり有形固定資産 (円)	58,106,331	48,045,629	50,311,564	45,672,941	27,912,290	39,412,581
有形固定資産のうち償却対象資産の帳簿原価 ÷ 年延床病床数 (合計)						

※越前町および公立丹南病院組合の数値は指定管理者との合算により算出

下水道事業（法適用）

経営指標	福井市						敦賀市			小浜市		大野市		鯖江市	
	公共	特環	農集	漁集	林集	特定地域	公共	農集	漁集	公共	公共	公共	公共	公共	農集
	経常収支比率	111.82	90.71	101.10	100.00	100.00	100.00	110.13	70.85	56.22	104.04	99.99	105.23	105.05	100.76
経常収益÷経常費用															
累積欠損金比率															
当年度未処理欠損金÷(営業収益－受託工事収益)		29.30	0.00					982.45	2,873.47	52.91			113.96		
流動比率 (%)	120.47	△ 83.03	34.49	78.66	110.54	61.26	72.46	△ 361.20	△ 929.61	44.13	43.43	38.54	1.78	104.55	
企業債残高対事業規模比率 (企業債現在高合計－一般会計負担額)÷ (営業収益－受託工事収益－雨水処理負担金)	818.00	795.91	1,572.05	843.16	1,679.55	3,466.29	1,088.22	2,780.36	1,688.41	1,024.55	837.91	1,155.12	752.73	711.06	
経費回収率	113.34	56.29	57.80	65.68	46.81	26.35	111.67	37.02	16.48	93.65	97.20	95.39	105.77	69.72	
下水道使用料÷汚水処理費(公費負担分を除く)															
汚水処理原価	134.78	274.93	249.55	257.03	293.74	497.02	143.84	429.02	962.49	208.51	165.48	181.18	18.15	234.22	
汚水処理費(公費負担分を除く)÷年間有収水量															
施設利用率	60.21	31.69	60.20	25.31	41.77	22.22	70.83	45.67	26.10	64.37	49.92	63.70	71.22	74.92	
晴天時一日平均処理水量÷晴天時現在処理能力															
水洗化率	95.72	97.48	95.47	94.27	93.21	92.86	92.19	88.41	100.00	93.35	40.28	94.05		94.29	
現在水洗便所設置済人口÷現在処理区域内人口															
有形固定資産減価償却率	46.28	52.88	49.90	51.06	49.42	55.50	21.61	21.05	27.87	13.79	10.25	24.91	38.30	24.15	
有形固定資産減価償却累計額 ÷有形固定資産のうち償却対象資産の帳簿原価															
管渠老朽化率	14.33														
法定耐用年数を経過した管渠延長÷下水道施設延長															
管渠改善率	0.22														
改善(更新・改良・修繕)管渠延長÷下水道施設延長															

下水道事業（法適用）

経営指標	あわら市		越前市				坂井市		若狹町		五箇山公共 下水道事業組合	
	公共	公共	特環	農業	林業	特定地域	公共	農業	特環	農業	漁業	公共
経常収支比率	106.73	101.62	97.61	100.03	99.76	100.08	103.33	89.31	75.13	82.60	90.42	108.61
経常収益÷経常費用												
累積欠損金比率						7.66			70.19	43.87	27.58	
当年度未処理欠損金÷(営業収益－受託工事収益)												
流動比率 (%)	38.55	70.77	62.86	120.65	272.13	93.24	51.61	251.90	83.67	62.77	20.11	165.71
流動資産÷流動負債												
企業債残高対事業規模比率 (企業債現在高合計－一般会計負担額)÷ (営業収益－受託工事収益－雨水処理負担金)	1,352.01	2,990.82	4,062.42	1,039.23	1,228.84	1,155.74	1,485.60	849.47	1,064.06	212.99	170.47	862.45
経費回収率	112.50	89.56	90.43	70.40	93.59	68.67	87.12	26.28	39.96	42.90	58.06	46.24
下水道使用料÷汚水処理費(公費負担分を除く)												
汚水処理原価	138.08	155.34	151.78	205.89	168.41	290.97	149.99	546.62	381.93	405.65	376.44	317.04
汚水処理費(公費負担分を除く)÷年間有収水量												
施設利用率		64.01		63.17	40.74			39.95		93.98	51.52	63.41
晴天時一日平均処理水量÷晴天時現在処理能力												
水洗化率	94.90	90.53	77.01	91.05	100.00	100.00	94.65	88.17	96.17	95.99	95.43	97.78
現在水洗便所設置済人口÷現在処理区域内人口												
有形固定資産減価償却率	47.71	12.54	10.19	15.01	12.77	81.96	42.11	53.50	56.33	59.31	69.40	55.95
有形固定資産減価償却累計額 ÷有形固定資産のうち償却対象資産の帳簿原価												
管渠老朽化率		0.64										
法定耐用年数を経過した管渠延長÷下水道布設延長												
管渠改善率		0.05					0.01					
改善(更新・改良・修繕)管渠延長÷下水道布設延長												

下水道事業（法非適用）

經營指標	福井市		小浜市		大野市		勝山市	
	小排	農集	農集	漁集	農集	公共	農集	
収益の収支比率(%)								
総収益 ÷ (総費用 + 地方償還金)	100.59	104.55	108.93	187.12	94.22	102.99		
累積欠損金比率(%)								
流動比率(%)								
企業債残高対事業規模比率(%) (企業債現在高合計 ÷ 一般会計負担額) ÷ (営業収益 ÷ 委託工事収益 - 雨水処理負担金)		283.67	53.88		1,259.25	2,545.15		
経費回収率(%)								
下水道使用料 ÷ 汚水処理費 (公費負担分を除く)	18.52	100.00	76.41	76.07	99.24	72.68		
汚水処理原価 (円)								
汚水処理費 (公費負担分を除く) ÷ 年間有収水量	788.00	317.54	370.23	312.92	165.40	230.49		
施設利用率(%)								
晴天時一日平均処理水量 ÷ 晴天時現在処理能力	30.82	77.72	24.69	68.45	58.95	57.39		
水洗化率(%)								
現在水洗便所設置済人口 ÷ 現在処理区域内人口	99.44	97.25	99.08	96.11	92.21	83.23		
有形固定資産減価償却率(%)								
管渠老朽化率(%)								
管渠改善率(%)								
改善(更新・改良・修繕) 管渠延長 ÷ 下水道布設延長	-				1.40			

下水道事業（法非適用）

経営指標	永平寺町				池田町				南越前町				越前町			
	特環		農集		特環		農集		特環		農集		特環		農集	
	公共															
収益の収支比率(%)																
総収益 ÷ (総費用 + 地方償還金)	73.19	68.71	48.63	38.90	23.89	73.18	54.89	113.19	50.60	66.64	69.43	65.34	82.87			
累積欠損金比率(%)																
流動比率(%)																
企業債残高対事業規模比率(%) (企業債現在高合計 - 一般会計負担額) ÷ (営業収益 - 委託工事収益 - 雨水処理負担金)	463.17	383.83	798.13	876.43	2,907.78	167.70	492.40	23.96	166.41	66.93						913.94
経費回収率(%)																
下水道使用料 ÷ 汚水処理費 (公費負担分を除く)	73.21	80.17	61.02	36.47	11.82	57.92	41.30	68.07	96.03	96.54	67.36	78.03	25.93			
汚水処理原価(円)																
汚水処理費(公費負担分を除く) ÷ 年間有収水量	175.50	169.26	200.06	526.06	1,766.33	330.15	389.24	357.21	150.04	150.03	219.92	194.76	781.68			
施設利用率(%)																
晴天時一日平均処理水量 ÷ 晴天時現在処理能力		67.14	91.00	46.10	71.79	39.16	57.37	44.68	80.18	84.41	63.09	32.94	54.55			
水洗化率(%)																
現在水洗便所設置済人口 ÷ 現在処理区域内人口	88.94	99.75	99.20	87.45	91.19	98.82	98.44	100.00	97.18	95.67	96.65	83.00	100.00			
有形固定資産減価償却率(%)																
管渠老朽化率(%)																
管渠改善率(%)																
改善(更新・改良・修繕) 管渠延長 ÷ 下水道布設延長							-									

下水道事業（法非適用）

経営指標	美浜町			高浜町			おおい町			
	公共	農集	漁集	公共	農集	漁集	特環	農集	小排	個排
収益の収支比率(%)										
総収益 ÷ (総費用 + 地方償還金)	85.51	109.97	94.81	90.00	81.13	59.37	86.75	76.30	61.92	72.38
累積欠損金比率(%)										
流動比率(%)										
企業債残高対事業規模比率(%) (企業債現在高合計 ÷ 一般会計負担額) ÷ (営業収益 - 委託工事収益 - 雨水処理負担金)	302.30	1.23	120.29	2,048.80	3,462.36	4,683.21	141.86			
経費回収率(%)										
下水道使用料 ÷ 汚水処理費 (公費負担分を除く)	61.86	56.59	95.10	60.53	31.55	13.90	73.59	80.76	17.43	46.24
汚水処理原価 (円)										
汚水処理費 (公費負担分を除く) ÷ 年間有収水量	150.00	251.35	109.21	178.77	341.48	814.27	160.31	147.84	904.39	251.81
施設利用率(%)										
晴天時一日平均処理水量 ÷ 晴天時現在処理能力	81.00	54.87	54.68	47.21	44.39	21.96	43.27	55.85	20.00	37.50
水洗化率(%)										
現在水洗便所設置済人口 ÷ 現在処理区域内人口	83.54	90.32	89.25	96.58	90.42	98.11	94.70	98.94	83.33	100.00
有形固定資産減価償却率(%)										
管渠老朽化率(%)										
管渠改善率(%)										
改善(更新・改良・修繕)管渠延長 ÷ 下水道布設延長										-

駐車場整備事業（法非適用）

経営指標	福井市					鯖江市				
	大手	大手第2	本町通り地下	鯖江駅東第1	鯖江駅前	鯖江駅東第2	鯖江駅東第3	文化センター前	北鯖江駅前周辺	
	収益的収支比率（％）	176.5	90.2	83.2	587.0	213.0	190.0	113.0	38.0	185.0
総収益 ÷ (総費用 + 地方償還金)										
他会計補助金比率（％）		16.5								
繰入金 ÷ (総費用 + 地方償還金)										
稼働率（％）										
一日平均駐車台数 ÷ 収容台数	398.1	226.5	32.3	79.4	1,122.6	79.7	38.9	114.0	67.3	
駐車台数一台当たりの他会計補助金額（千円）										
繰入金 ÷ 延駐車台数		116								
売上高GOP比率（％）										
((営業収益 - 受託工事収益) - (営業費用 - 受託工事費)) ÷ (営業収益 - 受託工事収益)	55.0	△ 32.8	△ 22.6	83.0	58.4	48.0	11.9	△ 29.4	46.0	
E B I T D A (減価償却前営業利益) (千円)										
総収益 - 総費用 - 繰入金 + 支払利息	53,383	△ 14,341	△ 3,740	13,753	3,522	5,312	344	△ 7,093	4,767	
有形固定資産減価償却率（％）										
敷地の地価（千円）										
固定資産台帳等における駐車場の敷地の地価	364,043	426,334	-	24	28	27	24	24	11	
設備投資員込額（千円）										
各団体において算定した額	438,635	91,954	328,870	300	300	300	300	19,000	300	
累積欠損金比率（％）										
企業債残高対料金収入比率（％）										
(企業債残高 - 一般会計等負担額) ÷ 料金収入	129.5	40.3	104.0							