

資料

資料 1 令和 4 年度市町普通会計当初予算の概要

資料 2 令和 5 年度市町普通会計当初予算の概要

令和4年度市町普通会計当初予算の概要

(注) 普通会計とは、一般会計および特別会計のうち公営事業会計（公営企業、国保、介護保険など）以外の会計を合算したもので、統一的に財政比較するために統計上用いる会計区分

1 予算規模（5頁参照）

◎17市町の予算規模

3,936億7,106万1千円（対前年度比2.7%）

骨格予算編成団体4市町を除いた13市町の予算規模

3,219億690万6千円（対前年度比4.8%）

(1) 全体的な特徴

17市町計の予算規模は前年に比べ増加となり、過去10年で最大の規模となっています。

歳入は、製造業等の業績改善による法人住民税などの地方税や、地方交付税は増加しましたが、臨時財政対策債などの地方債が減少しました。

歳出は、北陸新幹線建設に伴う周辺整備などにより普通建設事業費が増加しました。

(2) 各市町別の特徴

骨格予算編成の2市2町を除いた13市町のうち、7市2町が増額、4町が減額となりました。

7市2町における増は、業績改善による法人住民税や、設備整備事業の実施、北陸新幹線建設に伴う周辺整備などによるものです。

4町における減は、道の駅等の整備事業の終了等によるものです。

(注) 以下については、市町長選挙のため骨格予算を編成したあわら市・坂井市・永平寺町・おおい町を除いた13市町の比較をしたものです。なお、令和3年度当初予算において骨格予算を編成した越前町・若狭町については、令和3年度の肉付け後の予算額を用いています。

2 歳入（6頁 別表2参照）

（1）地方税

製造業等の業績改善による法人住民税などの増加により、前年度に比べ73億6,615万9千円、7.5%の増となりました。

歳入総額に占める割合は32.7%で、前年度に比べ0.8ポイント増となりました。

[単位：千円、%]

	令和4年度	令和3年度	対前年度比		過去の伸び率		
			増減額	伸び率	R03	R02	R01
地方税	105,371,274	98,005,115	7,366,159	7.5	△ 2.9	△ 1.3	0.9
うち個人市町民税	34,118,886	32,798,753	1,320,133	4.0	△ 3.1	0.6	1.0
うち法人市町民税	8,730,755	6,480,621	2,250,134	34.7	△ 15.6	△ 21.5	2.3
うち固定資産税	50,535,118	47,052,691	3,482,427	7.4	△ 0.8	1.4	0.5

（2）地方交付税

地方交付税は540億970万円で、前年度に比べ30億2,030万円、5.9%の増となりました。

これは、国の地方財政計画などを基に交付額の増加を見込んだものです。

歳入総額に占める割合は16.8%で、前年度に比べ0.2ポイント増となりました。

[単位：千円、%]

	令和4年度	令和3年度	対前年度比		過去の伸び率		
			増減額	伸び率	R03	R02	R01
地方交付税	54,009,700	50,989,400	3,020,300	5.9	△ 1.7	1.7	2.0

（3）国庫支出金

新型コロナウイルス感染症対策事業などにより前年度に比べ19億3,660万4千円、4.1%の増となっています。

歳入総額に占める割合は15.1%で、前年度に比べ0.1ポイントの減となりました。

[単位：千円、%]

	令和4年度	令和3年度	対前年度比		過去の伸び率		
			増減額	伸び率	R03	R02	R01
国庫支出金	48,715,685	46,779,081	1,936,604	4.1	1.8	9.9	13.2

(4) 県支出金

産業団地整備等の支援に対する補助金の増などにより、前年度に比べ17億9,168万4千円、6.0%の増となりました。

歳入総額に占める割合は9.9%で、前年度に比べ0.2ポイントの増となりました。

[単位：千円、%]

	令和4年度	令和3年度	対前年度比		過去の伸び率		
			増減額	伸び率	R03	R02	R01
県支出金	31,674,386	29,882,702	1,791,684	6.0	3.9	△ 1.1	1.8

(5) 繰入金

計画的な公債費償還などにより、前年度に比べ3億1,370万1千円、3.0%の減となりました。

歳入総額に占める割合は3.2%で、前年度に比べ0.2ポイントの減となりました。

[単位：千円、%]

	令和4年度	令和3年度	対前年度比		過去の伸び率		
			増減額	伸び率	R03	R02	R01
繰入金	10,261,994	10,575,695	△ 313,701	△ 3.0	△ 22.4	80.4	△ 22.3
財政調整基金から	2,911,215	4,229,988	△ 1,318,773	△ 31.2	△ 0.8	39.3	△ 23.4
減債基金から	807,293	691,200	116,093	16.8	△ 0.7	5.6	0.9
その他特定目的基金から	6,437,224	5,622,538	814,686	14.5	24.9	18.5	△ 24.6
他会計から	106,262	31,969	74,293	232.4	△ 99.2	13419.9	△ 1.2

(6) 地方債

地方財政計画による臨時財政対策債の減などにより、前年度に比べ8億2,860万円、3.0%の減となりました。

歳入総額に占める割合は8.2%で、前年度に比べ0.7ポイントの減となりました。

[単位：千円、%]

	令和4年度	令和3年度	対前年度比		過去の伸び率		
			増減額	伸び率	R03	R02	R01
地方債	26,474,900	27,303,500	△ 828,600	△ 3.0	△ 14.2	16.5	△ 2.5
臨時財政対策債	8,122,000	12,900,000	△ 4,778,000	△ 37.0	46.6	2.9	△ 16.3
臨時財政対策債除く	18,352,900	14,403,500	3,949,400	27.4	△ 37.5	22.7	5.4

※臨時財政対策債：地方の財源不足を補うため、一定の範囲で特例として認められる地方債で、後年度にその元利償還金の全額が交付税措置される。

3 歳出（7頁 別表3参照）

（1）義務的経費（人件費、扶助費、公債費）

前年度に比べ24億1,305万7千円、1.7%の増となりました。

扶助費は障がい者福祉サービス利用の増加などにより増となり、公債費は元金償還金の増加により増となりました。

歳出全体に占める割合は45.8%で、1.4ポイントの減となりました。

[単位：千円、%]

	令和4年度	令和3年度	対前年度比		過去の伸び率		
			増減額	伸び率	R03	R02	R01
義務的経費	147,575,309	145,162,252	2,413,057	1.7	0.9	17.4	△ 9.0
人件費	52,470,533	51,888,574	581,959	1.1	△ 0.0	64.1	△ 31.6
扶助費	63,095,121	61,835,551	1,259,570	2.0	1.4	2.5	4.1
公債費	32,009,655	31,438,127	571,528	1.8	1.4	△ 1.5	0.5

（2）投資的経費（普通建設事業費、災害復旧事業費）

前年度に比べ47億8,154万4千円、12.8%の増となりました。

普通建設事業費は、北陸新幹線建設に伴う周辺整備などにより増となりました。

歳出全体に占める割合は13.1%で、前年度に比べ0.9ポイントの増となりました。

[単位：千円、%]

	令和4年度	令和3年度	対前年度比		過去の伸び率		
			増減額	伸び率	R03	R02	R01
投資的経費	42,199,547	37,418,003	4,781,544	12.8	△ 17.2	14.3	20.9
普通建設事業費	42,031,347	37,366,683	4,664,664	12.5	△ 17.2	14.3	20.9
災害復旧事業費	168,200	51,320	116,880	227.7	△ 12.6	49.8	51.4

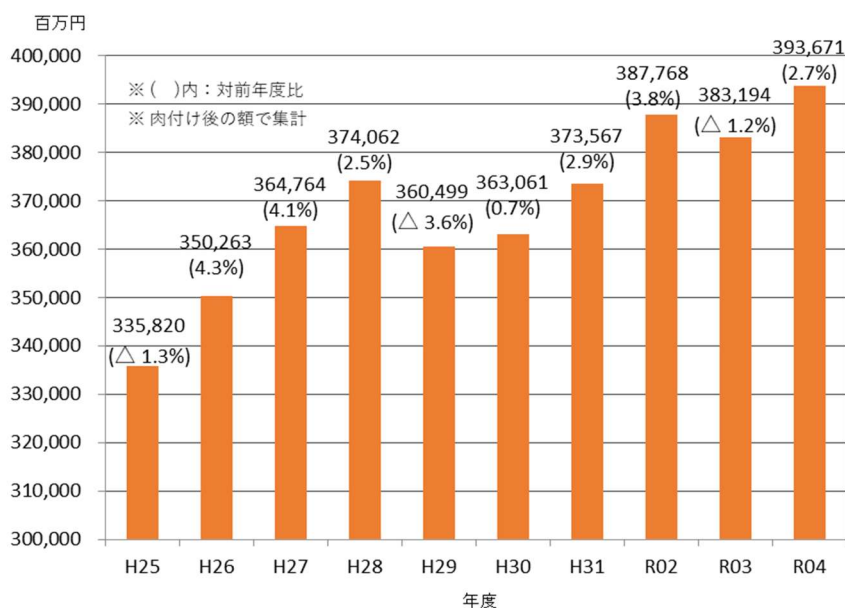
別表1 市町別当初予算額

(単位:千円、%)

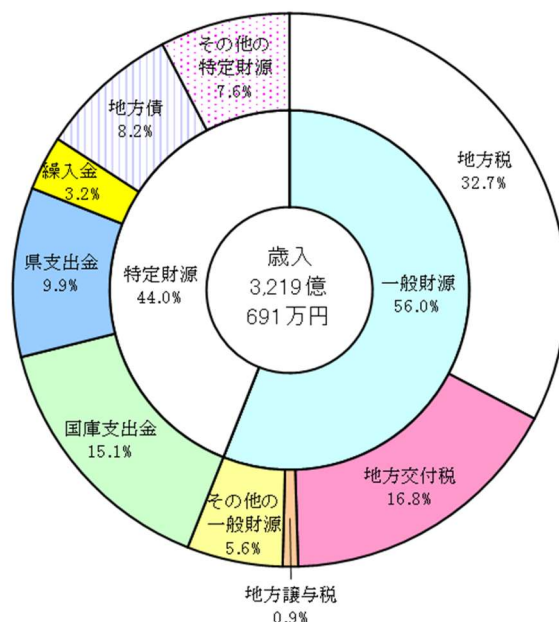
市町名	令和4年度当初予算 (A)	令和3年度当初予算 (B)	対前年度比	
			増減額(A)-(B)=(C)	伸び率(C)/(B)
福井市	119,246,002	112,750,453	6,495,549	5.8
敦賀市	37,405,951	32,793,256	4,612,695	14.1
小浜市	16,507,000	16,231,604	275,396	1.7
大野市	17,278,000	16,874,650	403,350	2.4
勝山市	12,025,580	11,485,551	540,029	4.7
鯖江市	27,182,813	25,804,873	1,377,940	5.3
あわら市	(骨格) 16,261,103	15,285,103	976,000	6.4
越前市	36,747,000	34,852,000	1,895,000	5.4
坂井市	(骨格) 39,380,265	40,456,934	△ 1,076,669	△ 2.7
市計	322,033,714	306,534,424	15,499,290	5.1
市計(骨格予算編成団体除く)	266,392,346	250,792,387	15,599,959	6.2
永平寺町	(骨格) 8,465,787	8,544,245	△ 78,458	△ 0.9
池田町	3,853,900	3,066,300	787,600	25.7
南越前町	8,296,640	8,867,593	△ 570,953	△ 6.4
越前町	12,041,402	(肉付け後) 12,515,586	△ 474,184	△ 3.8
美浜町	8,882,267	8,876,534	5,733	0.1
高浜町	11,751,426	12,133,327	△ 381,901	△ 3.1
おおい町	(骨格) 7,657,000	11,703,000	△ 4,046,000	△ 34.6
若狭町	10,688,925	(肉付け後) 10,953,362	△ 264,437	△ 2.4
町計	71,637,347	76,659,947	△ 5,022,600	△ 6.6
町計(骨格予算編成団体除く)	55,514,560	56,412,702	△ 898,142	△ 1.6
市町計	393,671,061	383,194,371	10,476,690	2.7
市町計(骨格予算編成団体除く)	321,906,906	307,205,089	14,701,817	4.8

(骨格) は、骨格予算編成団体

別図1 当初予算規模の推移 (17市町計)



別図2 令和4年度歳入構成【令和4年度骨格予算編成4団体を除く】

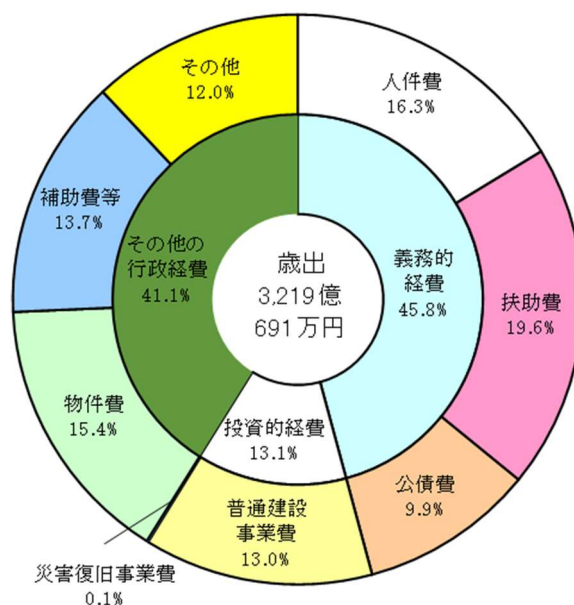


別表2 歳入内訳【令和4年度骨格予算編成4団体を除く】

(単位:千円,%)

区分	令和4年度		令和3年度		対前年度比	
	予算額(A)	構成比	予算額(B)	構成比	増減額(C) (C)=(A)-(B)	伸び率 (C)/(B)
地方税	105,371,274	32.7	98,005,115	31.9	7,366,159	7.5
うち個人市町民税	34,118,886	10.6	32,798,753	10.7	1,320,133	4.0
うち法人市町民税	8,730,755	2.7	6,480,621	2.1	2,250,134	34.7
地方交付税	54,009,700	16.8	50,989,400	16.6	3,020,300	5.9
地方譲与税	2,863,416	0.9	2,719,352	0.9	144,064	5.3
その他の一般財源	18,021,355	5.6	18,935,100	6.2	△ 913,745	△ 4.8
利子割交付金	83,840	0.0	99,250	0.0	△ 15,410	△ 15.5
配当割交付金	428,206	0.1	390,300	0.1	37,906	9.7
株式等譲渡所得割交付金	448,035	0.1	317,700	0.1	130,335	41.0
法人事業税交付金	1,662,719	0.6	1,137,700	0.4	525,019	46.1
地方消費税交付金	14,494,444	4.5	13,248,270	4.3	1,246,174	9.4
ゴルフ場利用税交付金	71,230	0.0	494,130	0.2	△ 422,900	△ 85.6
環境性能割交付金	248,593	0.1	229,780	0.1	18,813	8.2
地方特例交付金	509,700	0.2	2,944,131	1.0	△ 2,434,431	△ 82.7
交通安全対策特別交付金	74,588	0.0	73,839	0.0	749	1.0
一般財源小計	180,265,745	56.0	170,648,967	55.6	9,616,778	5.6
国庫支出金	48,715,685	15.1	46,779,081	15.2	1,936,604	4.1
県支出金	31,674,386	9.9	29,882,702	9.7	1,791,684	6.0
繰入金	10,261,994	3.2	10,575,695	3.4	△ 313,701	△ 3.0
うち財調基金繰入金	2,911,215	0.9	4,229,988	1.4	△ 1,318,773	△ 31.2
地方債	26,474,900	8.2	27,303,500	8.9	△ 828,600	△ 3.0
その他特定財源	24,514,196	7.6	22,015,144	7.2	2,499,052	11.4
分担金・負担金・寄付金	1,328,665	0.4	2,040,492	0.7	△ 711,827	△ 34.9
使用料・手数料	3,589,511	1.1	3,729,616	1.2	△ 140,105	△ 3.8
財産収入	1,142,381	0.4	906,364	0.3	236,017	26.0
寄附金	8,362,399	2.6	4,745,456	1.6	3,616,943	76.2
繰越金	623,488	0.2	1,043,646	0.3	△ 420,158	△ 40.3
諸収入	9,467,752	2.9	9,549,570	3.1	△ 81,818	△ 0.9
特定財源小計	141,641,161	44.0	136,556,122	44.4	5,085,039	3.7
計	321,906,906	100.0	307,205,089	100.0	14,701,817	4.8

別図3 令和4年度歳出構成（性質別）【令和4年度骨格予算編成4団体を除く】

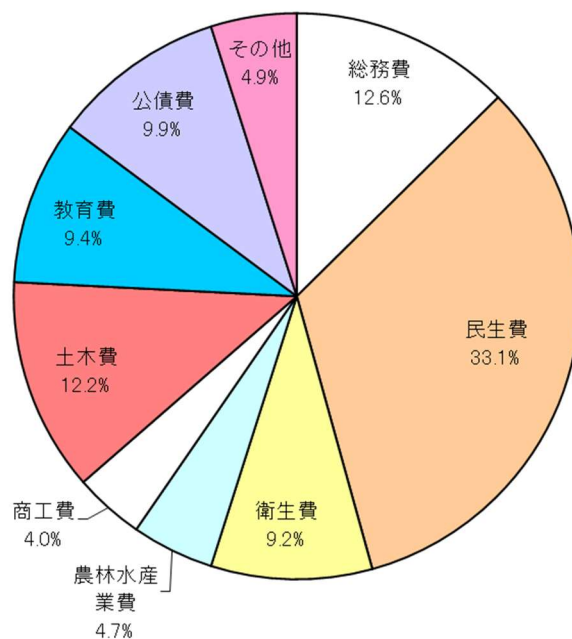


別表3 歳出内訳（性質別）【令和4年度骨格予算編成4団体を除く】

（単位：千円、%）

区分	令和4年度		令和3年度		対前年度比	
	予算額(A)	構成比	予算額(B)	構成比	増減額(C) (C)=(A)-(B)	伸び率 (C)/(B)
義務的経費	147,575,309	45.8	145,162,252	47.2	2,413,057	1.7
人件費	52,470,533	16.3	51,888,574	16.9	581,959	1.1
扶助費	63,095,121	19.6	61,835,551	20.1	1,259,570	2.0
公債費	32,009,655	9.9	31,438,127	10.2	571,528	1.8
投資的経費	42,199,547	13.1	37,418,003	12.2	4,781,544	12.8
普通建設事業費	42,031,347	13.0	37,366,683	12.2	4,664,664	12.5
うち補助事業費	19,129,533	5.9	16,319,849	5.3	2,809,684	17.2
うち国直轄事業負担金	154,764	0.0	239,357	0.1	△ 84,593	△ 35.3
うち単独事業費	22,747,050	7.1	20,807,477	6.8	1,939,573	9.3
災害復旧事業費	168,200	0.1	51,320	0.0	116,880	227.7
その他の行政経費	132,132,050	41.1	124,624,834	40.6	7,507,216	6.0
物件費	49,488,626	15.4	44,239,987	14.4	5,248,639	11.9
維持補修費	4,320,481	1.3	3,887,205	1.3	433,276	11.1
補助費等	44,100,627	13.7	44,546,114	14.5	△ 445,487	△ 1.0
積立金	4,329,975	1.4	2,568,794	0.8	1,761,181	68.6
出資金	664,106	0.2	45,150	0.0	618,956	1,370.9
貸付金	2,873,161	0.9	3,250,160	1.1	△ 376,999	△ 11.6
繰出金	25,849,274	8.0	25,631,624	8.3	217,650	0.8
予備費	505,800	0.2	455,800	0.2	50,000	11.0
計	321,906,906	100.0	307,205,089	100.0	14,701,817	4.8

別図4 令和4年度歳出構成（目的別）【令和4年度骨格予算編成4団体を除く】



別表4 歳出内訳（目的別）【令和4年度骨格予算編成4団体を除く】

(単位:千円, %)

区分	令和4年度		令和3年度		対前年度比	
	予算額(A)	構成比	予算額(B)	構成比	増減額(C) (C)=(A)-(B)	伸び率 (C)/(B)
1 議会費	2,519,963	0.8	2,556,588	0.8	△ 36,625	△ 1.4
2 総務費	40,568,331	12.6	35,291,345	11.5	5,276,986	15.0
3 民生費	106,419,923	33.1	104,553,948	34.1	1,865,975	1.8
4 衛生費	29,555,648	9.2	26,340,578	8.6	3,215,070	12.2
5 労働費	1,143,853	0.3	1,554,066	0.5	△ 410,213	△ 26.4
6 農林水産業費	15,015,939	4.7	14,174,555	4.6	841,384	5.9
7 商工費	12,940,416	4.0	12,929,093	4.2	11,323	0.1
8 土木費	39,200,292	12.2	36,941,914	12.0	2,258,378	6.1
9 消防費	10,293,737	3.2	10,500,044	3.4	△ 206,307	△ 2.0
10 教育費	30,172,046	9.4	28,969,184	9.4	1,202,862	4.2
11 災害復旧費	168,200	0.0	51,320	0.0	116,880	227.7
12 公債費	31,934,480	9.9	31,400,097	10.2	534,383	1.7
13 諸支出金	1,468,278	0.4	1,478,557	0.5	△ 10,279	△ 0.7
14 予備費	505,800	0.2	463,800	0.2	42,000	9.1
計	321,906,906	100.0	307,205,089	100.0	14,701,817	4.8

令和5年度市町普通会計当初予算の概要

(注) 普通会計とは、一般会計および特別会計のうち公営事業会計（公営企業、国保、介護保険など）以外の会計を合算したもので、統一的に財政比較するために統計上用いる会計区分

1 予算規模（5頁参照）

◎17市町の予算規模

4,123億1,394万1千円（対前年度比3.2%）

骨格予算編成団体2市町を除いた15市町の予算規模

3,667億4,346万8千円（対前年度比3.8%）

（1）全体的な特徴

17市町計の予算規模は2年連続の増加となり、過去10年で最大の規模となりました。

歳入は、景気回復や物価高騰により、地方消費税交付金や法人事業税交付金が増加するとともに、大規模な公共施設建設事業の実施に伴い、地方債が増加しました。

歳出は、北陸新幹線開業に向けた周辺整備などの実施により、普通建設事業費が増加するとともに、令和4年8月大雨への対応により、災害復旧事業費が増加しました。

（2）各市町別の特徴

骨格予算編成の2町を除いた15市町のうち、5市7町が増額、3市が減額となりました。

5市7町における増は、子ども・子育て支援の強化や北陸新幹線開業に向けたプロモーション事業や周辺整備事業の実施によるものです。

3市における減は、庁舎や道の駅などの整備事業の完了によるものです。

(注) 以下については、首長選挙のため骨格予算を編成した敦賀市・美浜町を除いた15市町の比較をしたものです。なお、令和4年度当初予算において骨格予算を編成したあわら市、坂井市、永平寺町、おおい町については、令和4年度の肉付け後の予算額を用いています。

2 歳入（6頁 別表2参照）

（1）地方税

新築家屋や企業の設備投資の増により、固定資産税の増が見込まれ、前年度に比べ18億549万3千円、1.6%の増となりました。

歳入総額に占める割合は30.9%で、前年度に比べ0.7ポイント減となりました。

[単位：千円、%]

	令和5年度	令和4年度	対前年度比		過去の伸び率		
			増減額	伸び率	R04	R03	R02
地方税	113,267,899	111,462,406	1,805,493	1.6	25.5	△ 4.6	△ 1.3
うち個人市町民税	37,283,930	37,380,233	△ 96,303	△ 0.3	23.9	△ 4.7	△ 0.4
うち法人市町民税	9,158,036	9,309,762	△ 151,726	△ 1.6	△ 27.5	△ 33.9	△ 9.6
うち固定資産税	54,476,754	52,706,869	1,769,885	3.4	40.1	△ 3.5	2.1

（2）地方交付税

地方交付税は696億2,000万円で、前年度に比べ22億530万円、3.3%の増となりました。

これは、国の地方財政計画などを基に交付額の増加を見込んだものです。

歳入総額に占める割合は19.0%で、前年度に比べ0.1ポイント減となりました。

[単位：千円、%]

	令和5年度	令和4年度	対前年度比		過去の伸び率		
			増減額	伸び率	R04	R03	R02
地方交付税	69,620,000	67,414,700	2,205,300	3.3	9.3	△ 0.3	1.1

（3）国庫支出金

新幹線開業に向けた建設事業や子ども・子育て支援に係る補助金などの増により、前年度に比べ2億2,961万7千円、0.4%の増となっています。

歳入総額に占める割合は14.6%で、前年度に比べ0.4ポイント減となりました。

[単位：千円、%]

	令和5年度	令和4年度	対前年度比		過去の伸び率		
			増減額	伸び率	R04	R03	R02
国庫支出金	53,381,393	53,151,776	229,617	0.4	31.1	5.3	14.9

(4) 県支出金

子ども・子育て支援に係る補助金などの増や令和4年8月大雨に伴う災害復旧事業の実施により、前年度に比べ3億8,725万2千円、1.1%の増となりました。

歳入総額に占める割合は9.6%で、前年度に比べ0.3ポイント減となりました。

[単位：千円、%]

	令和5年度	令和4年度	対前年度比		過去の伸び率		
			増減額	伸び率	R04	R03	R02
県支出金	35,516,974	35,129,722	387,252	1.1	35.2	4.5	0.5

(5) 繰入金

災害復旧事業の実施などに伴う減債基金の取崩しや庁舎等建設による基金の取崩しにより、前年度に比べ21億3,458万1千円、15.5%の増となりました。

歳入総額に占める割合は4.3%で、前年度に比べ0.4ポイント増となりました。

[単位：千円、%]

	令和5年度	令和4年度	対前年度比		過去の伸び率		
			増減額	伸び率	R04	R03	R02
繰入金	15,916,014	13,781,433	2,134,581	15.5	23.2	△ 17.3	55.3
財政調整基金から	5,248,129	5,172,324	75,805	1.5	30.6	△ 9.3	38.0
減債基金から	915,282	512,693	402,589	78.5	△ 88.0	33.4	2.3
その他特定目的基金から	9,651,797	8,053,471	1,598,326	19.8	84.3	55.0	△ 4.7
他会計から	100,806	42,945	57,861	134.7	△ 85.2	△ 93.5	1421.5

(6) 地方債

臨時財政対策債が大幅に減少した一方で、ごみ処理施設や給食センターなどの大規模な公共施設建設事業の実施により、前年度に比べ34億5,690万円、12.7%の増となりました。

歳入総額に占める割合は8.4%で、前年度に比べ0.8ポイントの増となりました。

[単位：千円、%]

	令和5年度	令和4年度	対前年度比		過去の伸び率		
			増減額	伸び率	R04	R03	R02
地方債	30,684,300	27,227,400	3,456,900	12.7	1.3	8.7	0.4
臨時財政対策債	3,268,000	8,632,000	△ 5,364,000	△ 62.1	△ 24.3	50.1	3.5
臨時財政対策債除く	27,416,300	18,595,400	8,820,900	47.4	20.2	△ 9.7	△ 1.0

※臨時財政対策債：地方の財源不足を補うため、一定の範囲で特例として認められる地方債で、後年度にその元利償還金の全額が交付税措置される。

3 歳出（7頁 別表3参照）

（1）義務的経費（人件費、扶助費、公債費）

前年度に比べ4億9,087万9千円、0.3%の増となりました。

扶助費は、子ども・子育て支援の強化により増となった一方で、公債費は、計画的に償還が行われたことにより減となりました。

歳出全体に占める割合は44.4%で、1.5ポイント減となりました。

[単位：千円、%]

	令和5年度	令和4年度	対前年度比		過去の伸び率		
			増減額	伸び率	R04	R03	R02
義務的経費	162,724,217	162,233,338	490,879	0.3	2.7	1.3	3.4
人件費	58,930,933	58,810,895	120,038	0.2	7.5	△ 0.2	14.3
扶助費	68,024,982	67,383,567	641,415	1.0	△ 0.9	2.6	△ 2.9
公債費	35,768,302	36,038,876	△ 270,574	△ 0.8	2.3	1.3	0.7

（2）投資的経費（普通建設事業費、災害復旧事業費）

前年度に比べ118億4,369万2千円、27.1%の増となりました。

普通建築事業費は、北陸新幹線開業に向けた環境整備や、大規模な公共施設建設事業の実施により増となり、災害復旧事業費は、令和4年8月大雨に伴う災害復旧事業の実施により増となりました。

歳出全体に占める割合は15.1%で、前年度に比べ2.7ポイントの減となりました。

[単位：千円、%]

	令和5年度	令和4年度	対前年度比		過去の伸び率		
			増減額	伸び率	R04	R03	R02
投資的経費	55,482,850	43,639,158	11,843,692	27.1	25.8	0.3	4.7
普通建設事業費	54,977,455	43,364,258	11,613,197	26.8	25.2	0.4	4.6
災害復旧事業費	505,395	274,900	230,495	83.8	468.9	△ 13.3	54.0

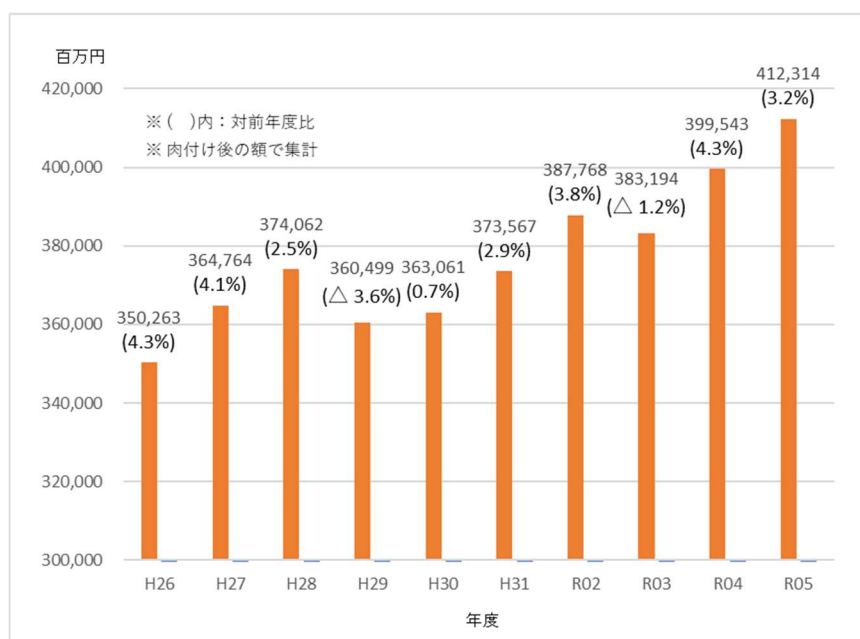
別表1 市町別当初予算額

(単位:千円、%)

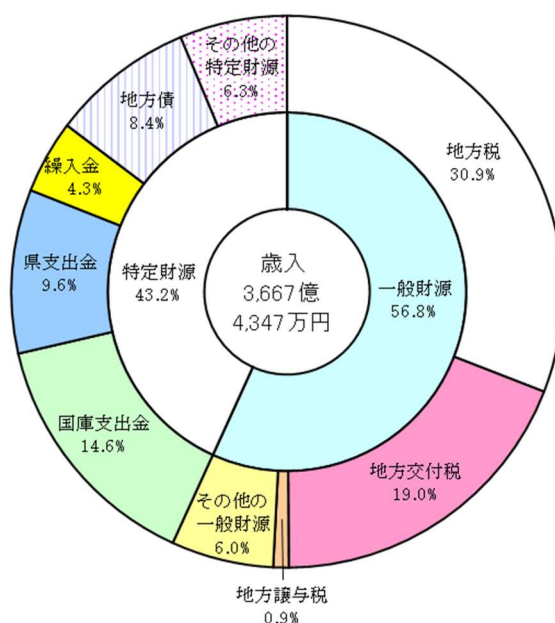
市町名	令和5年度当初予算 (A)	令和4年度当初予算 (B)	対前年度比	
			増減額(A)-(B)=(C)	伸び率(C)/(B)
福井市	126,296,025	119,246,002	7,050,023	5.9
敦賀市	(骨格) 38,017,579	37,405,951	611,628	1.6
小浜市	16,093,000	16,507,000	△ 414,000	△ 2.5
大野市	19,050,000	17,278,000	1,772,000	10.3
勝山市	11,966,299	12,025,580	△ 59,281	△ 0.5
鯖江市	28,246,453	27,182,813	1,063,640	3.9
あわら市	15,176,839	(肉付け後) 16,379,895	△ 1,203,056	△ 7.3
越前市	36,818,000	36,747,000	71,000	0.2
坂井市	43,205,828	(肉付け後) 41,536,007	1,669,821	4.0
市計	334,870,023	324,308,248	10,561,775	3.3
市計(骨格予算編成団体除く)	296,852,444	286,902,297	9,950,147	3.5
永平寺町	9,572,930	(肉付け後) 9,363,749	209,181	2.2
池田町	3,934,500	3,853,900	80,600	2.1
南越前町	9,023,253	8,296,640	726,613	8.8
越前町	12,339,165	12,041,402	297,763	2.5
美浜町	(骨格) 7,552,894	8,882,267	△ 1,329,373	△ 15.0
高浜町	12,187,244	11,751,426	435,818	3.7
おおい町	11,497,000	(肉付け後) 10,356,432	1,140,568	11.0
若狭町	11,336,932	10,688,925	648,007	6.1
町計	77,443,918	75,234,741	2,209,177	2.9
町計(骨格予算編成団体除く)	69,891,024	66,352,474	3,538,550	5.3
市町計	412,313,941	399,542,989	12,770,952	3.2
市町計(骨格予算編成団体除く)	366,743,468	353,254,771	13,488,697	3.8

(骨格) は、骨格予算編成団体

別図1 当初予算規模の推移 (17市町計)



別図2 令和5年度歳入構成【令和5年度骨格予算編成2団体を除く】

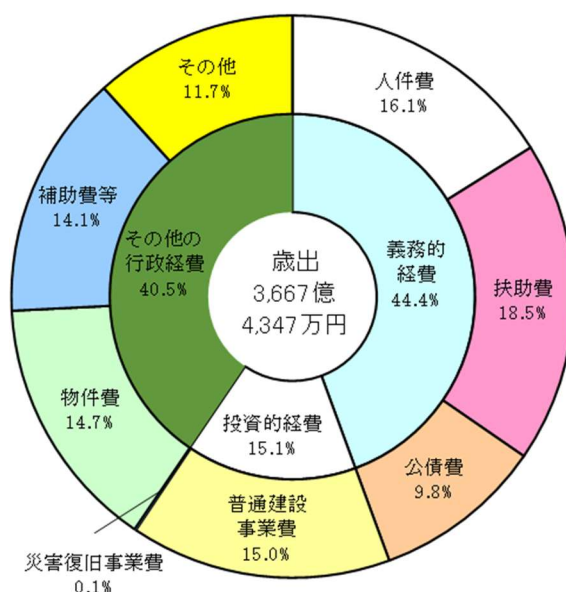


別表2 歳入内訳【令和5年度骨格予算編成2団体を除く】

(単位:千円, %)

区分	令和5年度		令和4年度		対前年度比	
	予算額(A)	構成比	予算額(B)	構成比	増減額(C) (C)=(A)-(B)	伸び率 (C)/(B)
地方税	113,267,899	30.9	111,462,406	31.6	1,805,493	1.6
うち個人市町民税	37,283,930	10.2	37,380,233	10.6	△ 96,303	△ 0.3
うち法人市町民税	9,158,036	2.5	9,309,762	2.6	△ 151,726	△ 1.6
地方交付税	69,620,000	19.0	67,414,700	19.1	2,205,300	3.3
地方譲与税	3,155,434	0.9	3,218,904	0.9	△ 63,470	△ 2.0
その他の一般財源	21,938,871	6.0	19,870,355	5.6	2,068,516	10.4
利子割交付金	56,606	0.0	93,140	0.0	△ 36,534	△ 39.2
配当割交付金	628,915	0.2	471,206	0.1	157,709	33.5
株式等譲渡所得割交付金	396,315	0.1	503,535	0.1	△ 107,220	△ 21.3
法人事業税交付金	2,349,228	0.6	1,806,719	0.5	542,509	30.0
地方消費税交付金	17,433,354	4.8	15,984,444	4.5	1,448,910	9.1
ゴルフ場利用税交付金	133,530	0.0	138,230	0.0	△ 4,700	△ 3.4
自動車取得税交付金	1,300	0.0				
環境性能割交付金	285,713	0.1	285,793	0.1	△ 80	0.0
地方特例交付金	574,200	0.2	506,200	0.1	68,000	13.4
交通安全対策特別交付金	79,710	0.0	81,088	0.0	△ 1,378	△ 1.7
一般財源小計	207,982,204	56.8	201,966,365	57.2	6,015,839	3.0
国庫支出金	53,381,393	14.6	53,151,776	15.0	229,617	0.4
県支出金	35,516,974	9.6	35,129,722	9.9	387,252	1.1
繰入金	15,916,014	4.3	13,781,433	3.9	2,134,581	15.5
うち財調基金繰入金	5,248,129	1.4	5,172,324	1.5	75,805	1.5
地方債	30,684,300	8.4	27,227,400	7.8	3,456,900	12.7
その他特定財源	23,262,583	6.3	21,998,075	6.2	1,264,508	5.7
分担金・負担金・寄付金	1,880,906	0.5	1,722,337	0.5	158,569	9.2
使用料・手数料	3,665,519	1.0	3,799,718	1.1	△ 134,199	△ 3.5
財産収入	943,590	0.3	1,283,223	0.4	△ 339,633	△ 26.5
寄附金	5,984,185	1.6	4,624,361	1.3	1,359,824	29.4
繰越金	1,090,231	0.3	1,515,646	0.4	△ 425,415	△ 28.1
諸収入	9,698,152	2.6	9,052,790	2.6	645,362	7.1
特定財源小計	158,761,264	43.2	151,288,406	42.8	7,472,858	4.9
計	366,743,468	100.0	353,254,771	100.0	13,488,697	3.8

別図3 令和5年度歳出構成（性質別）【令和5年度骨格予算編成2団体を除く】

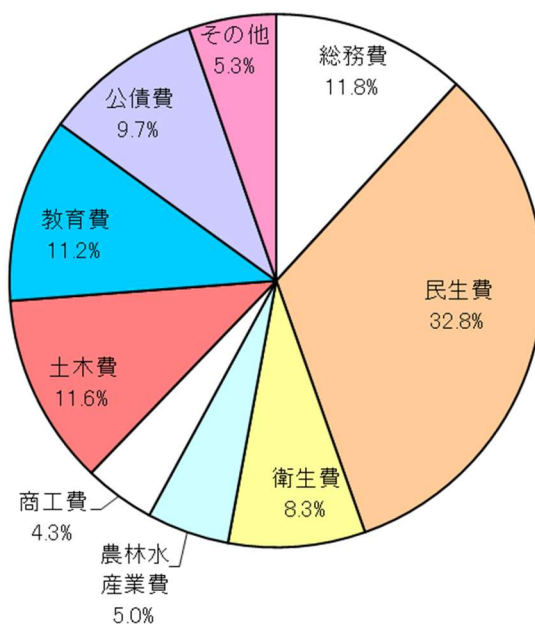


別表3 歳出内訳（性質別）【令和5年度骨格予算編成2団体を除く】

（単位：千円，％）

区分	令和5年度		令和4年度		対前年度比	
	予算額(A)	構成比	予算額(B)	構成比	増減額(C) (C)=(A)-(B)	伸び率 (C)/(B)
義務的経費	162,724,217	44.4	162,233,338	45.9	490,879	0.3
人件費	58,930,933	16.1	58,810,895	16.6	120,038	0.2
扶助費	68,024,982	18.5	67,383,567	19.1	641,415	1.0
公債費	35,768,302	9.8	36,038,876	10.2	△ 270,574	△ 0.8
投資的経費	55,482,850	15.1	43,639,158	12.4	11,843,692	27.1
普通建設事業費	54,977,455	15.0	43,364,258	12.3	11,613,197	26.8
うち補助事業費	29,572,357	8.1	19,694,983	5.6	9,877,374	50.2
うち国直轄事業負担金	160,639	0.0	154,764	0.0	5,875	3.8
うち単独事業費	25,244,459	6.9	23,514,511	6.7	1,729,948	7.4
災害復旧事業費	505,395	0.1	274,900	0.1	230,495	83.8
その他の行政経費	148,536,401	40.5	147,382,275	41.7	1,154,126	0.8
物件費	54,093,838	14.7	52,693,202	14.9	1,400,636	2.7
維持補修費	4,958,871	1.4	4,533,330	1.3	425,541	9.4
補助費等	51,869,270	14.1	51,164,165	14.5	705,105	1.4
積立金	3,650,934	1.0	4,699,725	1.3	△ 1,048,791	△ 22.3
出資金	1,049,036	0.3	1,263,306	0.4	△ 214,270	△ 17.0
貸付金	3,177,903	0.9	3,028,161	0.9	149,742	4.9
繰出金	29,224,514	8.0	29,488,616	8.3	△ 264,102	△ 0.9
予備費	512,035	0.1	511,770	0.1	265	0.1
計	366,743,468	100.0	353,254,771	100.0	13,488,697	3.8

別図4 令和5年度歳出構成（目的別）【令和5年度骨格予算編成2団体を除く】



別表4 歳出内訳（目的別）【令和5年度骨格予算編成2団体を除く】

（単位：千円，％）

区分	令和5年度		令和4年度		対前年度比	
	予算額(A)	構成比	予算額(B)	構成比	増減額(C) (C)=(A)-(B)	伸び率 (C)/(B)
1 議会費	2,768,255	0.8	2,767,742	0.8	513	0.0
2 総務費	43,210,370	11.8	42,419,933	12.0	790,437	1.9
3 民生費	120,277,709	32.8	118,485,359	33.5	1,792,350	1.5
4 衛生費	30,544,012	8.3	28,749,706	8.1	1,794,306	6.2
5 労働費	1,109,850	0.3	1,153,960	0.3	△ 44,110	△ 3.8
6 農林水産業費	18,507,448	5.0	18,871,694	5.3	△ 364,246	△ 1.9
7 商工費	15,589,249	4.3	14,472,776	4.1	1,116,473	7.7
8 土木費	42,590,863	11.6	42,680,035	12.1	△ 89,172	△ 0.2
9 消防費	12,564,632	3.4	11,678,766	3.3	885,866	7.6
10 教育費	41,160,130	11.2	33,623,242	9.5	7,536,888	22.4
11 災害復旧費	472,321	0.1	274,900	0.1	197,421	71.8
12 公債費	35,731,149	9.7	36,080,412	10.2	△ 349,263	△ 1.0
13 諸支出金	1,705,445	0.5	1,484,476	0.4	220,969	14.9
14 予備費	512,035	0.1	511,770	0.1	265	0.1
計	366,743,468	100.0	353,254,771	100.0	13,488,697	3.8