

# 第七編

## 公営企業会計決算の状況

公営企業会計決算の見方	137
1. 概要	139
2. 主要事業別経営指標の推移	148
3. 施設および業務概要	
水道事業（法適用）	151
簡易水道事業（法非適用）	153
工業用水道事業	154
病院事業	155
下水道事業	156
港湾整備事業	160
市場事業	160
宅地造成事業	161
駐車場整備事業	162
介護サービス事業	163
その他事業	164
4. 法適用企業の決算の状況	
水道事業	165
工業用水道事業	171
病院事業	173
下水道事業	176
その他事業	179
5. 法非適用企業の決算の状況	
簡易水道事業	180
下水道事業	181
港湾整備事業	187
市場事業	187
宅地造成事業	188
駐車場整備事業	189
介護サービス事業	190
6. 企業債現在高の状況	191
7. 資本的支出に充当された企業債の発行額の状況	193
8. キャッシュ・フローの状況	195
9. 経営分析	196



# 公営企業会計決算の見方

## 1. 調査対象事業および期間

令和4年4月1日から令和5年3月31日までの間において、地方公営企業法(昭和27年法律第292号)を適用している事業および地方公営企業法を適用していない事業(地方財政法施行令第46条に掲げる事業等)について、令和4年度の決算および業務状況を調査したものである。

## 2. 施設および業務概要

令和5年3月31日現在のものである。(令和4年度の実績)

## 3. 集計の方法および用語の定義

(1)各項目の数値は表示単位未満を四捨五入しているため、その内訳を合計した数値は、合計欄の数値と一致しない場合がある。

(2)項目区分は、地方公営企業法施行規則に定める勘定科目に準拠した。

(3)損益計算書は、次の区分により集計した。

$$\text{ア } \boxed{\text{総収益}} = \boxed{\text{営業収益}} + \boxed{\text{営業外収益}} + \boxed{\text{特別収益}}$$

$$\text{イ } \boxed{\text{総費用}} = \boxed{\text{営業費用}} + \boxed{\text{営業外費用}} + \boxed{\text{特別損失}}$$

$$\text{ウ } \boxed{\text{経常収益}} = \boxed{\text{営業収益}} + \boxed{\text{営業外収益}}$$

$$\text{エ } \boxed{\text{経常費用}} = \boxed{\text{営業費用}} + \boxed{\text{営業外費用}}$$

$$\text{オ } \boxed{\text{経常利益(または経常損失)}} = \boxed{\text{経常収益}} - \boxed{\text{経常費用}}$$

(4)資本的収支に関する調は次の区分により集計した。

ア  $\boxed{\text{翌年度へ繰り越される支出の財源充当額}}$

当該年度の資本的収支額のうち当該年度において事業が完了しない等の理由により、当該収入額を充当すべき支出が翌年度へ繰り越された場合の翌年度支出に対する充当額。

イ  $\boxed{\text{前年度同意債で今年度収入分}}$

前年度同意債で今年度収入したもののうち、前年度において支出予算執行済みとした建設改良費で未払いとしたものの財源に充てた企業債の額。

ウ  $\boxed{\text{資本的収入額が資本的支出額に不足する額}}$ の算出

資本的収入額から「翌年度へ繰り越される支出の財源充当額」および「前年度同意債で今年度収入分」を控除した額が資本的支出額に不足する場合の額のみを集計。

エ  $\boxed{\text{補てん財源}}$

ウの「資本的収入額が資本的支出額に不足する額」を補てんするために充てた過年度および当年度損益勘定留保資金、繰越利益剰余金処分額、当年度利益剰余金処分額、繰越工事資金等の合計額。

(5)貸借対照表は、次の区分により集計した。

- ア **不良債務** 流動負債の額(建設改良費等の財源に充てた企業債及び長期借入金、PFI法に基づく事業に係る建設事業費等のリース債を除く)が流動資産の額(翌年度へ繰り越される支出の財源充当額を除く。)を超える額。
- イ **実質資金不足額** 不良債務から当該年度同意債で未借入または未発行のもののうち、支出済として決算された事業費に対応する分を控除した額。

(6)キャッシュ・フローの状況

事業年度の資金収支の状況を、一定の活動区分別に表示。公営企業会計は、発生主義によるため、収益・費用を認識する時期と現金の収入・支出が発生する時期とに差異が生じるが、キャッシュ・フローの状況により現金の収入・支出に関する情報を得ることができる。

- ア **業務活動** 通常の業務活動の実施による資金の収支等
- イ **投資活動** 固定資産の取得及び売却の収支等
- ウ **財務活動** 増資、減資による収支や資金調達、返済に関する収支等

(7)経営分析

各指標の算出方法および計算の際用いた用語区分のうち主なものは、次のとおり。

**法適用企業**

$$\text{【 経 常 収 支 比 率 】} = \frac{\text{経常収益}}{\text{経常費用}} \times 100$$

$$\text{【 流 動 比 率 】} = \frac{\text{流動資産}}{\text{流動負債}} \times 100$$

**法非適用企業**

$$\text{【 収 益 的 収 支 比 率 】} = \frac{\text{総収益}}{\text{総費用} + \text{地方債償還金}} \times 100$$

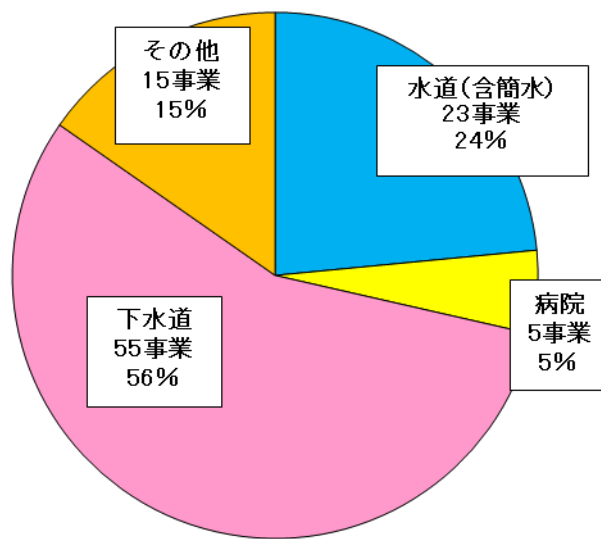
(注)その他、本文において必要に応じ解説を加えている。

# 1. 概要

## (1) 事業数

令和4年度末現在の事業数は98事業(前年度▲1)。

令和4年度事業数



事業数の推移

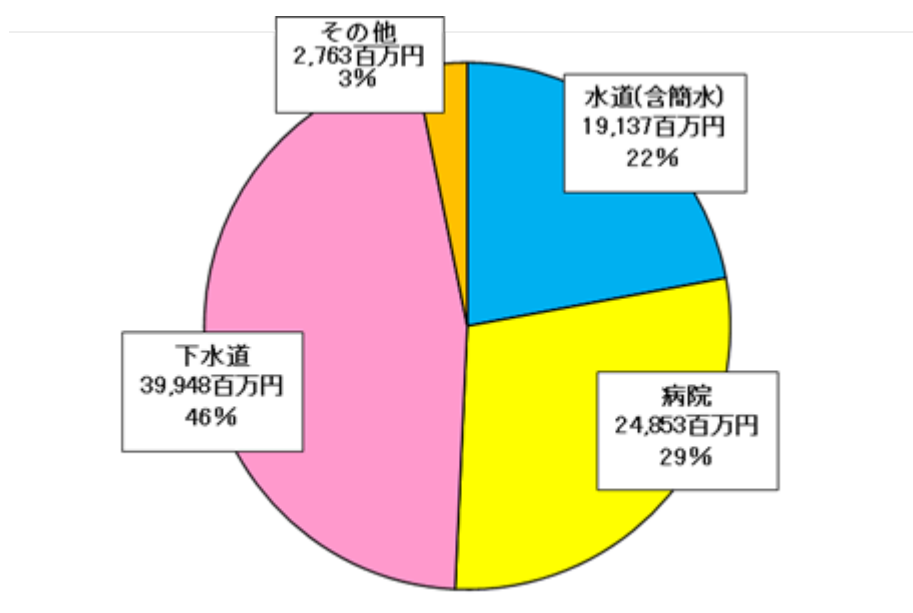
(単位: 事業)

事業	年度	H30 (A)	R1	R2	R3 (B)	R4 (C)	内訳			対前年度 比較 増減 (C) - (B)	対H30比 較 増減 (C) - (A)
							市	町	一部事 務組合		
水道		15	15	15	15	15	9	6	0	0	0
簡易水道		10	10	9	9	8	2	5	1	△ 1	△ 2
工業用水道		3	2	2	2	2	1	1	0	0	△ 1
ガス		1	1	0	0	0	0	0	0	0	△ 1
病院		5	5	5	5	5	2	1	2	0	0
下水道		56	55	55	55	55	28	26	1	0	△ 1
港湾整備		1	1	1	1	1	1	0	0	0	0
市場		1	1	1	1	1	1	0	0	0	0
宅地造成		6	6	5	5	5	3	2	0	0	△ 1
駐車場整備		2	2	2	2	2	2	0	0	0	0
介護サービス		3	3	3	3	3	1	2	0	0	0
CATV		0	0	0	0	0	0	0	0	0	0
その他(診療所)		1	1	1	1	1	1	0	0	0	0
合計		104	102	99	99	98	51	43	4	△ 1	△ 6

## (2) 決算規模

決算規模は924億3,700万円となり、前年度に比べ57億3,600万円、率にして6.6%増加している。

### 決算規模の状況



### 決算規模の推移

(単位:百万円)

事業	年度	H30 (A)	R1	R2	R3 (B)	R4 (C)	対前年度比較		対H30比較	
							増減額 (C)-(B)	増減率 ((C)-(B))/(B)	増減額 (C)-(A)	増減率 ((C)-(A))/(A)
水道(含簡水)		20,149	18,324	19,345	19,137	19,229	92	0.5	△ 920	-4.6%
病院		21,143	21,570	22,560	24,853	23,835	△ 1,018	-4.1%	2,692	12.7%
下水道		40,568	40,037	40,592	39,948	46,923	6,975	17.5	6,355	15.7
その他		6,470	6,489	2,841	2,763	2,450	△ 313	△ 11.3%	△ 4,020	△ 62.1%
合計		88,330	86,420	85,338	86,701	92,437	5,736	6.6%	4,107	4.6

(注) 決算規模 法適用企業 : 総費用(税込み)-減価償却費+資本的支出  
 法非適用企業 : 総費用+資本的支出+積立金+繰上充用金

### (3) 全体の経営状況

公営企業全体の経常収支は50億1,800万円の黒字で、前年度に比べ13億2,000万円、率にして20.8%減少している。

また、黒字事業は89事業となった(全体の90.8%を占めており、割合は前年度に比べ2.9ポイント増加)。

#### 全体の経営状況

(単位:事業、百万円)

区分 年度	法適用企業			法非適用企業			合計			
	R3 (A)	R4 (B)	増減 (B)-(A)	R3 (C)	R4 (D)	増減 (D)-(C)	R3 (E)	R4 (F)	増減 (F)-(E)	増減率 ((F)-(E))/(E)
黒字事業数	33 (73.3%)	36 (80.0%)	3	54 (100.0%)	53 (100.0%)	△ 1	87 (87.9%)	89 (90.8%)	2	2.3
黒字額	5,810	4,460	△ 1,350	738	749	11	6,548	5,209	△ 1,339	-20.4%
赤字事業数	12 (26.7%)	9 (20.0%)	△ 3	0 (0.0%)	0 (0.0%)	0	12 (12.1%)	9 (9.2%)	△ 3	△ 25.0%
赤字額	210	191	△ 19	0	0	0	210	191	△ 19	△ 9.0%
総事業数	45	45	0	54	53	△ 1	99	98	△ 1	△ 1.0%
収支	5,600	4,269	△ 1,331	738	749	11	6,338	5,018	△ 1,320	-20.8%

(注)・黒字/赤字額および(総)収支額は、法適用企業にあっては純損益、法非適用企業にあっては実質収支を指す(他会計繰入金等含)。

・( )は、総事業数に対する割合

#### 全体の経営状況(事業別総収支額)

(単位:百万円)

区分 事業	法適用企業			法非適用企業			合計			
	R3 (A)	R4 (B)	増減 (B)-(A)	R3 (C)	R4 (D)	増減 (D)-(C)	R3 (E)	R4 (F)	増減 (F)-(E)	増減率 ((F)-(E))/(E)
水道(含簡水)	1,700	1,522	△ 178	238	10	△ 228	1,938	1,532	△ 406	△ 20.9%
病院	1,972	849	△ 1,123	-	-	-	1,972	849	△ 1,123	-56.9%
下水道	1,934	1,964	30	91	266	175	2,025	2,230	205	10.1%
その他	△ 6	△ 1	5	409	473	64	403	472	69	17.1%
合計	5,600	4,334	△ 1,266	738	749	11	6,338	5,083	△ 1,255	-19.8%

#### 経営状況(事業別総収支額)の推移

(単位:百万円)

度	年	H30 (A)	R1	R2	R3 (B)	R4 (C)	対前年度比較		対H30比較	
							増減額 (C)-(B)	増減率 ((C)-(B))/(B)	増減額 (C)-(A)	増減率 ((C)-(A))/(A)
							水道(含簡水)	1,336	1,771	1,565
うち法適用	1,215	1,664	1,526	1,700	1,522	△ 178	△ 10.5%	307	25.3%	
病院	△ 382	62	1,750	1,972	849	△ 1,123	-56.9%	1,231	322.3%	
下水道	796	1,382	1,623	2,025	2,230	205	10.1%	1,434	180.2%	
うち法適用	708	1,596	1,572	1,934	1,964	30	1.6%	1,256	177.4%	
その他	554	906	192	403	472	69	17.1%	△ 82	△ 14.8%	
うち法適用	264	748	△ 22	△ 6	△ 1	5	83.3%	△ 265	△ 100.4%	
合計	2,304	4,121	5,130	6,338	5,083	△ 1,255	-19.8%	2,779	120.6%	
うち法適用	1,805	4,070	4,826	5,600	4,334	△ 1,266	-22.6%	2,529	140.1%	

## (4) 料金収入

料金収入は424億5,300万円となり、前年度に比べ11億1,900万円、率にして2.6%減少している。

### 料金収入の状況

(単位:百万円)

事業	区分 年度	法適用企業			法非適用企業			合計			
		R3 (A)	R4 (B)	増減額 (B)-(A)	R3 (C)	R4 (D)	増減額 (D)-(C)	R3 (E)	R4 (F)	増減額 (F)-(E)	増減率 ((F)-(E))/(E)
水道(含簡水)		11,890 (77.1%)	11,783 (76.1%)	△ 107	580 (83.5%)	418 (77.7%)	△ 162	12,470 (77.4%)	12,201 (76.1%)	△ 269	-2.2%
病院		16,878 (72.9%)	16,900 (75.6%)	22	-	-	-	16,878 (72.9%)	16,900 (75.6%)	22	0.1%
下水道		9,723 (41.6%)	9,804 (42.0%)	81	2,627 (51.9%)	2,495 (52.4%)	△ 132	12,350 (43.5%)	12,299 (43.8%)	△ 51	-0.4%
その他		361 (59.6%)	350 (61.7%)	△ 11	1,513 (71.8%)	703 (52.9%)	△ 810	1,874 (69.1%)	1,053 (55.5%)	△ 821	-43.8%
合計		38,852 (62.1%)	38,837 (62.9%)	△ 15	4,720 (60.0%)	3,616 (54.6%)	△ 1,104	43,572 (61.9%)	42,453 (62.1%)	△ 1,119	-2.6%

(注) ( )内の数値は、総収益に占める料金収入比率である。

### 料金収入の推移

(単位:百万円)

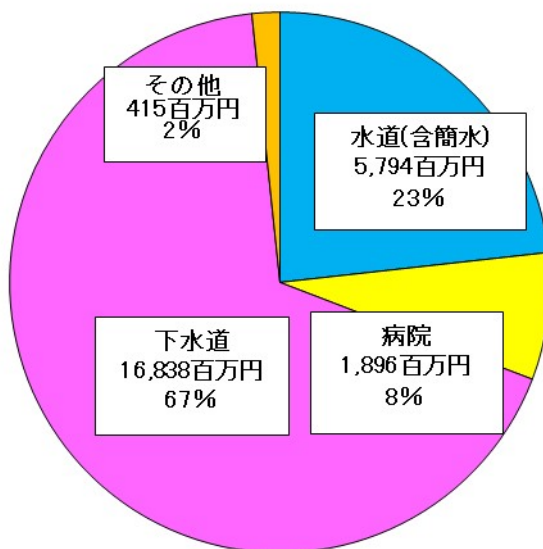
事業	年度	H30 (A)	R1	R2	R3 (B)	R4 (C)	対前年度比較		対H30比較	
							増減額 (C)-(B)	増減率 ((C)-(B))/(B)	増減額 (C)-(A)	増減率 ((C)-(A))/(A)
水道(含簡水)		12,134	12,734	12,238	12,470	12,201	△ 269	-2.2%	67	0.6%
病院		16,304	16,865	16,380	16,878	16,900	22	0.1%	596	3.7
下水道		11,627	12,365	12,187	12,350	12,299	△ 51	-0.4%	672	5.8%
その他		3,724	3,972	1,319	1,874	1,053	△ 821	-43.8%	△ 2,671	△ 71.7%
合計		43,789	45,936	42,124	43,572	42,453	△ 1,119	-2.6%	△ 1,336	△ 3.1%



## (5) 建設投資額

建設投資額は249億4,300万円となり、前年度に比べ76億8,500万円、率にして44.5%増加している。

### 建設投資額の状況



### 建設投資額の推移

(単位:百万円)

年度	年	H30 (A)	R1	R2	R3 (B)	R4 (C)	対前年度比較		対H30比較	
							増減額 (C)-(B)	増減率 ((C)-(B))/(B)	増減額 (C)-(A)	増減率 ((C)-(A))/(A)
	水道(含簡水)	7,336	5,324	5,105	5,692	5,794	102	1.8	△ 1,542	△ 21.0%
	病院	927	966	1,426	1,653	1,896	243	14.7%	969	104.5%
	下水道	10,759	10,674	10,716	9,695	16,838	7,143	73.7%	6,079	56.5
	その他	1,808	1,210	381	218	415	197	90.4	△ 1,393	△ 77.0%
	合計	20,830	18,174	17,628	17,258	24,943	7,685	44.5	4,113	19.7

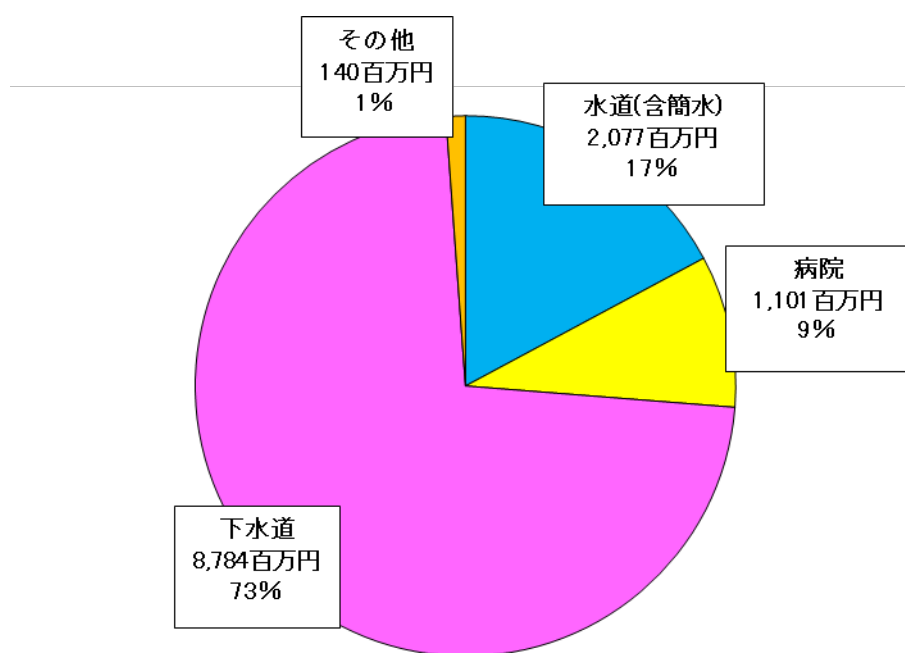
(注)建設投資額とは、資本的支出の建設改良費である。

## (6) 企業債

### ア 企業債発行額

企業債発行額は157億5,000万円となり、前年度に比べ36億4,800万円、率にして30.1%増加している。

#### 企業債発行額の状況



#### 企業債発行額の推移

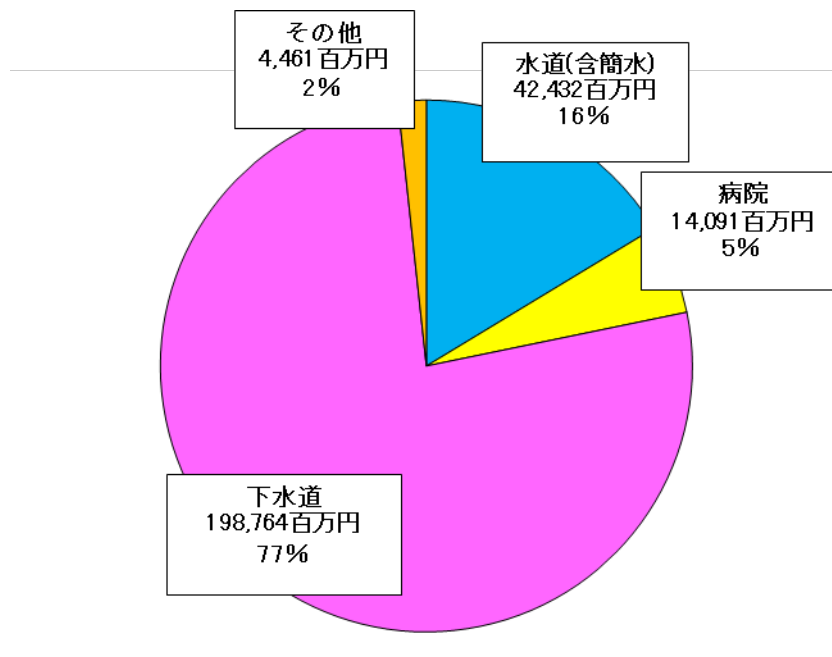
(単位: 百万円)

事業	年度	H30 (A)	R1	R2	R3 (B)	R4 (C)	対前年度比較		対H30比較	
							増減額 (C)-(B)	増減率 ((C)-(B))/(B)	増減額 (C)-(A)	増減率 ((C)-(A))/(A)
水道(含簡水)		3,626	1,927	1,592	2,077	2,716	639	30.8%	△ 910	△ 25.1%
病院		679	658	924	1,101	1,193	92	8.4%	514	75.7%
下水道		8,991	8,356	8,730	8,784	11,680	2,896	33.0%	2,689	29.9
その他		532	640	327	140	161	21	15.0	△ 371	△ 69.7%
合計		13,828	11,581	11,573	12,102	15,750	3,648	30.1%	1,922	13.9

## イ 企業債現在高

企業債現在高は2,597億4,800万円となり、前年度に比べ50億6,400万円、率にして1.9%減少している。

### 企業債現在高の状況



### 企業債現在高の推移

(単位:百万円)

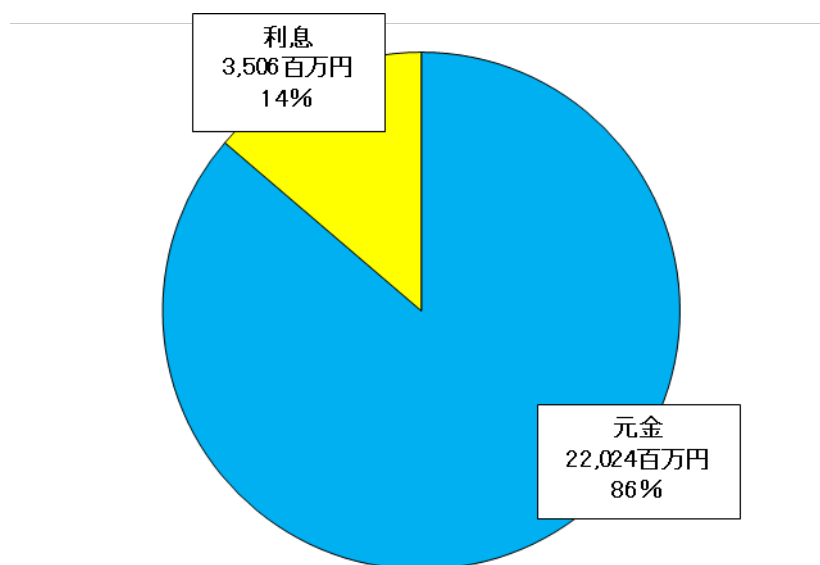
事業	年度	H30 (A)	R1	R2	R3 (B)	R4 (C)	対前年度比較		対H30比較	
							増減額 (C)-(B)	増減率 ((C)-(B))/(B)	増減額 (C)-(A)	増減率 ((C)-(A))/(A)
水道(含簡水)		47,603	46,244	44,469	43,206	42,432	△ 774	△ 1.8%	△ 5,171	△ 10.9%
病院		17,407	16,280	15,451	14,678	14,091	△ 587	△ 4.0%	△ 3,316	△ 19.0%
下水道		228,464	220,017	212,311	202,447	198,764	△ 3,683	△ 1.8%	△ 29,700	△ 13.0%
その他		10,675	9,667	5,290	4,481	4,461	△ 20	△ 0.4%	△ 6,214	△ 58.2%
合計		304,149	292,208	277,521	264,812	259,748	△ 5,064	△ 1.9%	△ 44,401	△ 14.6%

## ウ 企業債元利償還金

企業債元利償還金は255億3,000万円となり、前年度に比べ18億3,300万円、率にして6.7%減少している。

内訳として、元金償還が13億9,500万円、率にして6.0%減少しており、利払いは4億3,800万円、率にして11.1%減少している。

### 企業債元利償還金の状況



### 企業債元利償還金の推移

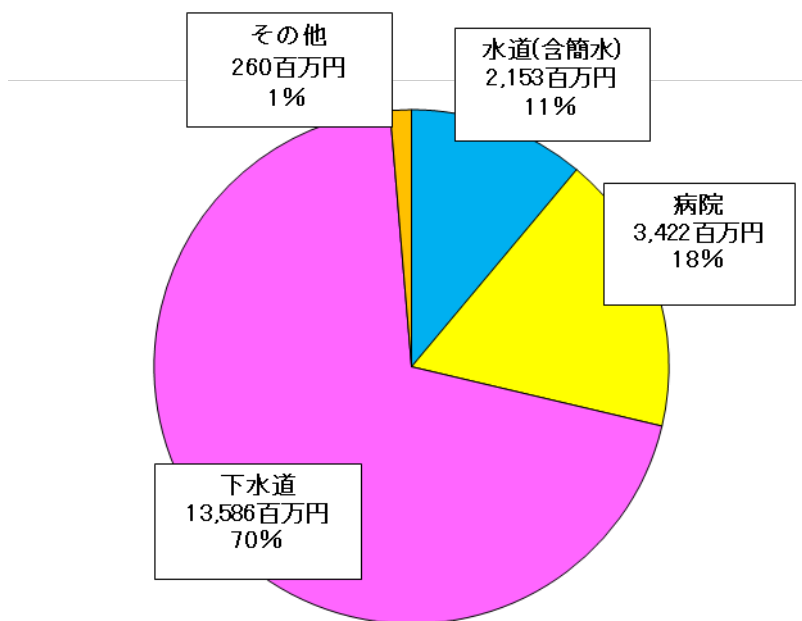
(単位:百万円)

区分 \ 年度	H30 (A)	R1	R2	R3 (B)	R4 (C)	対前年度比較		対H30比較	
						増減額 (C)-(B)	増減率 ((C)-(B))/(B)	増減額 (C)-(A)	増減率 ((C)-(A))/(A)
元金	23,498	23,735	22,991	23,419	22,024	△ 1,395	△ 6.0	△ 1,474	△ 6.3%
利息	5,328	4,878	5,114	3,944	3,506	△ 438	△ 11.1%	△ 1,822	△ 34.2%
合計	28,826	28,613	28,105	27,363	25,530	△ 1,833	△ 6.7%	△ 3,296	△ 11.4%

## (7) 他会計繰入金

他会計繰入金は194億2,100万円となり、前年度に比べ1億4,900万円、率にして0.8%減少している。

### 他会計繰入金の状況



### 他会計繰入金の状況

(単位:百万円)

事業	区分 年度	収益的収入への繰入金			資本的収入への繰入金			合計			
		R3 (A)	R4 (B)	増減額 (B)-(A)	R3 (C)	R4 (D)	増減額 (D)-(C)	R3 (E)	R4 (F)	増減額 (F)-(E)	増減率 ((F)-(E))/(E)
水道(含簡水)		1,174	1,305	131	851	848	△ 3	2,025	2,153	128	6.3
病院		2,676	2,652	△ 24	810	770	△ 40	3,486	3,422	△ 64	△ 1.8%
下水道		9,345	8,950	△ 395	4,411	4,636	225	13,756	13,586	△ 170	△ 1.2%
その他		230	238	8	73	22	△ 51	303	260	△ 43	△ 14.2%
合計		13,425	13,145	△ 280	6,145	6,276	131	19,570	19,421	△ 149	△ 0.8%

### 他会計繰入金の推移

(単位:百万円)

事業	年度	H30 (A)	R1	R2	R3 (B)	R4 (C)	対前年度比較		対H29比較	
							増減額 (C)-(B)	増減率 ((C)-(B))/(B)	増減額 (C)-(A)	増減率 ((C)-(A))/(A)
水道(含簡水)		2,140	2,036	2,114	2,025	2,153	128	6.3	13	0.6
病院		3,115	3,170	3,528	3,486	3,422	△ 64	△ 1.8%	307	9.9%
下水道		14,311	14,083	14,093	13,756	13,586	△ 170	△ 1.2%	△ 725	△ 5.1%
その他		301	435	649	303	260	△ 43	△ 14.2%	△ 41	△ 13.6%
合計		19,867	19,724	20,384	19,570	19,421	△ 149	△ 0.8%	△ 446	△ 2.2%

## 2. 主要事業別経営指標の推移

### ○水道事業(含簡水)

(単位: %)

年度 指標	H30 (A)	R1	R2	R3 (B)	R4 (C)	対前年度比較	対H30比較
						増減 (C)-(B)	増減 (C)-(A)
経常収支比率	97.6	100.3	100.3	103.3	98.9	△ 4.4	1.3
累積欠損金比率	6.4	8.4	8.8	11.6	13.6	2.0	7.2
料金回収率	80.6	80.8	80.5	83.3	78.2	△ 5.1	△ 2.4
流動比率	508.6	527.9	704.0	725.8	588.9	△ 136.9	80.3
企業債残高 対給水収益比率	674.9	651.9	669.6	566.1	585.6	19.5	△ 89.3
有形固定資産 減価償却率	52.4	53.3	51.8	53.4	53.4	0.0	1.0

(注)・全事業の単純平均により算出

- ・経常収支比率＝経常収益／経常費用×100
- ・累積欠損金比率＝累積欠損金／事業規模×100
- ・料金回収率＝供給単価／給水原価×100
- ・流動比率＝流動資産／流動負債×100
- ・企業債残高対給水収益比率＝企業債現在高／給水収益×100
- ・有形固定資産原価償却率＝有形固定資産減価償却累計額／有形固定資産のうち償却資産の帳簿原価×100

### ○病院事業

(単位: %)

年度 指標	H30 (A)	R1	R2	R3 (B)	R4 (C)	対前年度比較	対H30比較
						増減 (C)-(B)	増減 (C)-(A)
経常収支比率	98.8	100.4	106.9	107.5	105.4	△ 2.1	6.6
累積欠損金比率	59.9	55.9	50.2	43.0	44.3	1.3	△ 15.6
医業収支比率	87.8	90.4	86.7	87.0	85.3	△ 1.7	△ 2.5
流動比率	149.4	168.2	191.4	221.6	230.4	8.8	81.0
企業債残高 対診療収入比率	117.0	109.7	97.7	73.5	66.9	△ 6.6	△ 50.1
有形固定資産 減価償却率	53.5	55.2	56.7	57.2	58.7	1.5	5.2

(注)・全事業の単純平均により算出

- ・経常収支比率＝経常収益／経常費用×100
- ・累積欠損金比率＝累積欠損金／事業規模×100
- ・医業収支比率＝医業収益／医業費用×100
- ・流動比率＝流動資産／流動負債×100
- ・企業債残高対診療収入比率＝企業債現在高／診療収入×100
- ・有形固定資産原価償却率＝有形固定資産減価償却累計額／有形固定資産のうち償却資産の帳簿原価×100

## ○下水道事業

(単位：%)

年度 指標	H30 (A)	R1	R2	R3 (B)	R4 (C)	対前年度比較	対H30比較
						増減 (C)-(B)	増減 (C)-(A)
経常収支比率	78.3	78.1	80.2	83.5	84.0	0.5	5.7
累積欠損金比率	44.7	118.5	110.2	139.5	179.3	39.8	134.6
経費回収率	61.0	59.9	61.4	62.3	63.4	1.2	2.4
流動比率	71.2	50.0	55.3	40.1	26.1	△ 14.0	△ 45.1
企業債残高 対事業規模比率	1,028.7	1,055.5	946.9	995.2	970.5	△ 24.7	△ 58.2
有形固定資産 減価償却率	30.1	28.7	23.0	26.8	30.0	3.2	△ 0.1

(注)・全事業の単純平均により算出

- ・経常収支比率＝経常収益／経常費用×100
- ・累積欠損金比率＝累積欠損金／事業規模×100
- ・経費回収率＝下水道使用料／汚水処理費用×100
- ・流動比率＝流動資産／流動負債×100
- ・有形固定資産原価償却率＝有形固定資産減価償却累計額／有形固定資産のうち償却資産の帳簿原価×100
- ・企業債残高対事業規模比率＝企業債現在高／(営業収益－受託工事収益－雨水処理負担金)×100

令和4年度地方公営企業事業数

令和5年3月31日現在

	法適用企業											法非適用企業											総計							
	上水道	簡易水道	工業用水道	病院	下水道						その他	計	簡易水道	下水道						計										
					公共	特定環境	特定公共	農集排水	漁集排水	林集排水				特定地域排水	公共	特定環境	農集排水	漁集排水	林集排水		小規模排水	特定地域排水		個別排水	港湾	市場	宅地造成(その他)	駐車場	介護サービス	
福井市	○	○			○	○							4				○	○	○	○	○				○	○	○		8	12
敦賀市	○			○	○			○	○				5												○	○			2	7
小浜市	○				○								2				○	○											2	4
大野市	○	○			○								3				○											1	4	
勝山市	○												1	○		○													2	3
鯖江市	○				○		○	○					4													○	○		2	6
あわら市	○				○								2														○	1	3	
越前市	○		○		○	○		○		○	○		7																	7
坂井市	○			○	○			○					4																	4
市計	9	2	1	2	8	2	1	4	1	1	1	32		1		4	2	1	1	1			1	1	3	2	1	18	50	
永平寺町	○												1		○	○	○												3	4
池田町														○		○	○										○	4	4	
南越前町	○												1			○	○					○					○	4	5	
越前町	○			○									2	○	○	○	○	○		○								6	8	
美浜町	○												1	○	○		○	○							○			5	6	
高浜町	○												1	○	○		○	○										4	5	
おおい町														○		○	○		○	○								5	5	
若狭町	○		○								○	3			○	○	○							○				4	7	
町計	6		1	1							1	9	5	4	6	8	4		2	2				2	2		35	44		
小浜病院組合				○									1																	1
五領川下水道事務組合					○								1																	1
丹南病院組合				○									1																	1
芦原温泉上水道財産区		○											1																	1
事務組合等計		1		2	1							4																	4	
県計	15	3	2	5	9	2	1	4	1	1	1	45	5	5	6	12	6	1	3	1	2	1	1	5	2	3	53	98		



### 3. 施設および業務概要

#### 水道事業(法適用)

区分	福井市	福井市 (簡易水道)	敦賀市	小浜市	大野市	大野市 (簡易水道)	勝山市	鯖江市	あわら市
事業創設認可年月日	T10.3.1	S31.7.30	S36.12.28	S34.11.30	S53.3.5	S30.7.1	S33.10.1	S33.4.17	S27.3.24
供用開始年月日	T13.9.1	S33.10.1	S39.3.1	S36.12.7	S54.4.1	S30.12.1	S35.4.1	S35.8.1	S28.2.28
法適用年月日	S27.10.1	H31.4.1	S43.4.1	S38.4.1	S54.4.1	R2.4.1	S40.4.1	S36.4.1	S42.4.1
管理者	設置	設置	非設置	非設置	非設置	非設置	非設置	非設置	非設置
行政区域内現在人口 (A)	256,435	256,435	63,068	28,189	30,767	30,767	21,698	68,646	26,725
計画給水人口 (B)	251,409	8,287	67,600	35,279	9,600	8,097	23,400	70,100	30,800
現在給水人口 (C)	251,093	4,033	61,791	27,515	4,397	3,832	20,850	68,646	24,154
普及率 (C)÷(A) (%)	97.9	1.6	98.0	97.6	14.3		96.1	100.0	90.4
普及率 (C)÷(B) (%)	99.9	48.7	91.4	78.0	45.8		89.1	97.9	78.4
水源種類	表流水 地下水、受水	表流水 伏流水、地下水他	表流水、伏流水、 地下水、その他	地下水	地下水	伏流水 地下水	表流水 地下水、その他	地下水 受水	地下水 受水
導送配水管延長 (千m)	2,106	138	585	323	85	98	347	631	271
配水能力 (m <sup>3</sup> /日)	174,050	3,473	55,425	14,300	4,600	2,637	17,000	52,600	21,516
年間総配水量 (千m <sup>3</sup> )	33,030	655	10,101	3,633	557	603	2,714	8,550	3,898
一日最大配水量 (m <sup>3</sup> /日)	132,327	2,117	40,395	11,276	2,450	2,637	15,337	35,550	18,824
一日平均配水量 (m <sup>3</sup> /日)	90,492	1,794	27,674	9,953	1,527	1,653	7,437	23,425	10,680
一日一人最大配水量 (L)	527	525	654	410	557	688	736	518	779
一日一人平均給水量 (L)	325	306	412	317	241	269	290	309	348
年間総有収水量 (千m <sup>3</sup> )	29,773	451	9,295	3,186	386	376	2,206	7,750	3,065
有収率 (%)	90.1%	68.8%	92.0%	87.7%	69.3%	62.4%	81.3%	90.6%	78.6%
基本水量 (m <sup>3</sup> )				8	10	10	10	5	10
基本料金 (円)	1,023	1,023	1,056	880	1,650	1,650	1,265	715	1,430
超過料金 (円/m <sup>3</sup> )	15	15	4	121	182	182	132	143	181
上記料金実施年月日	R1.10.1	R1.10.1	R1.10.1	R1.10.1	R1.10.1	R1.10.1	R1.10.1	R1.10.1	R3.4.1
損益勘定所屬職員 (人)	64	4	14	5	3	2	5	6	6
資本勘定所屬職員 (人)	13	3	3	3	1	1	1	1	1
職員数計 (人)	77	7	17	8	3	2	6	7	7

水道事業（法適用）

区分	越前市	坂井市	永平寺町	南越前町	越前町	美浜町	高浜町	若狭町	芦原温泉 上水道財産区	計
事業創設認可年月日	S35.12.27	S8.12.15	S26.1.1	H14.5.21	H4.6.4	S48.3.31	S50.10.25	S47.3.31	T9.3.26	
供用開始年月日	S38.4.1	S11.7.1	S26.8.1	H20.4.1	H1.5.1	S50.8.5	S53.7.1	S51.4.1	T15.4.1	
法適用年月日	H17.10.1	H18.3.20	S43.4.1	H20.4.1	H4.6.4	S48.3.31	S53.4.1	S56.4.1	S43.4.1	
管理者	非設置	非設置	非設置	非設置	非設置	非設置	非設置	非設置	設置	
行政区域内現在人口 (A)	80,337	89,102	17,962	9,763	20,228	8,936	9,783	13,747	26,725	1,059,313
計画給水人口 (B)	83,948	93,400	19,500	11,000	11,400	8,000	10,400	19,431	2,900	764,551
現在給水人口 (C)	78,545	89,062	17,891	9,514	9,886	5,968	9,374	12,780	2,524	701,655
普及率 (C)÷(A) (%)	97.8	100.0	99.6	97.4	47.9	66.8	95.8	93.0	9.4	66.2
普及率 (C)÷(B) (%)	93.6	95.4	91.7	86.5	85.0	74.6	90.1	65.8	87.0	91.8
水源種類	表流水 地下水、受水	地下水 受水	ダム 地下水	表流水、伏流水、 地下水、受水	地下水 受水	地下水	地下水	表流水 地下水	地下水 受水	
導送配水管延長 (千m)	784	874	195	198	38	83	111	245	32	7,142
配水能力 (m <sup>3</sup> /日)	46,220	50,800	14,393	8,137	5,500	5,500	12,800	11,080	14,260	514,291
年間総配水量 (千m <sup>3</sup> )	8,869	11,893	2,753	1,357	1,473	907	1,800	2,232	1,112	96,138
一日最大配水量 (m <sup>3</sup> /日)	38,300	52,470	14,607	4,983	4,552	3,520	7,165	9,245	5,236	400,991
一日平均配水量 (m <sup>3</sup> /日)	24,299	32,584	7,543	3,719	4,034	2,485	4,931	6,116	3,046	263,392
一日一人最大配水量 (L)	488	589	816	524	470	590	764	723	2,074	571
一日一人平均配水量 (L)	294	326	359	304	298	364	472	354	1,179	332
年間総有収水量 (千m <sup>3</sup> )	8,434	10,593	2,342	1,054	1,053	792	1,615	1,651	1,086	85,108
有収率 (%)	95.1%	89.1%	85.1%	77.7%	71.5%	87.3%	89.7%	74.0%	97.7%	88.5%
基本水量 (m <sup>3</sup> )	5	10	10	10	10	10	10	5	10	
基本料金 (円)	924	990	1,100	1,485	1,430	1,100	990	1,430	1,424	
超過料金 (円/m <sup>3</sup> )	44	143	110	198	140	110	99	286	173	
上記料金実施年月日	R3.10.1	R1.10.1	H26.4.1	R1.10.1	R1.10.1	R1.10.1	R1.10.1	R3.4.1	R3.4.1	
損益勘定所屬職員 (人)	8	5	4	1	1	4	2	9	2	130
資本勘定所屬職員 (人)	2	3	1						2	35
職員数計 (人)	10	8	5	1	1	4	2	9	4	165

簡易水道事業(法非適用)

区分	池田町	越前町	美浜町	高浜町	おおい町	合計
事業創設認可年月日	S36.4.27	S29.4.1	S33.4.1	S39.10.14	S43.3.27	
供用開始年月日	S36.12.30	S30.10.1	S33.4.1	S40.3.25	S44.8.1	
法適用年月日						
管理者						
行政区域内現在人口 (A)	2,295	20,228	8,936	9,783	7,823	49,065
計画給水人口 (B)	4,214	16,575	3,393	684	9,582	34,448
現在給水人口 (C)	2,063	10,504	2,677	407	7,778	23,429
普及率 (C)/ (A) (%)	89.9	51.9	30.0	4.2	99.4	47.8
普及率 (C)/ (B) (%)	49.0	63.4	78.9	59.5	81.2	68.0
導送配水管延長 (m)	63266	221059	44537	18336	177849	525,047
配水能力 (m <sup>3</sup> /日)	2068	10758	2521	308	5618	21,273
年間総配水量 (m <sup>3</sup> )	407638	2158184	380755	48405	1505938	4,500,920
一日最大配水量 (m <sup>3</sup> /日)	1286	9871	2202	216	5618	19,193
一日平均配水量 (m <sup>3</sup> /日)	1,117	5,913	1,043	133	4,126	12,331
一日一人最大配水量 (L)	623	940	823	531	722	819
一日一人平均配水量 (L)	376	375	334	275	322	351
年間総有収水量 (m <sup>3</sup> )	283221	1438850	326181	40794	913027	3,002,073
有収率 (%)	69.5	66.7	85.7	84.3	60.6	66.7
基本水量 (m <sup>3</sup> )	15	10	10	10	10	
基本料金 (円)	1,485	1,430	770	990	1,100	
超過料金 (円/m <sup>3</sup> )	110	143	77	99	110	
上記料金実施年月日	R1.10.1	R1.10.1	R1.10.1	H13.4.1	R1.10.1	
損益勘定所屬職員 (人)	2	4	1	2	1	10
資本勘定所屬職員 (人)						1
職員数計 (人)	2	4	1	2	2	11

工業用水道事業

区分	越前市	若狭町	計
建設開始年月日	S54. 4. 1	H2. 1. 10	
供用開始(予定)年月日	S53. 10. 1	H4. 4. 1	
	S59. 4. 1	H30. 4. 1	
法適用年月日	H17. 10. 1	H1. 12. 22	
管理者	非設置	非設置	
給水先事業所数	13	7	20
水源の種類	地下水	ダム等	
取水能力 (m <sup>3</sup> /日)	10,000	2,800	12,800
水利権 (m <sup>3</sup> /日)	0	0	0
導送配水管延長 (m)	17,513	4,087	21,600
配水能力(m <sup>3</sup> /日)	計画	2,600	12,600
	現在(A)	2,600	12,600
年間総配水量(B) (千m <sup>3</sup> )	1,946	68	2,014
一日平均配水量(C) (m <sup>3</sup> /日)	5,332	187	5,519
契約水量 (m <sup>3</sup> /日)	7,860	665	8,525
有収水量(千m <sup>3</sup> )	1,946	68	2,014
	料金算定分(E)	3,078	204
施設利用率 (C) / (A) (%)	53.3	7.2	43.8
有収率 (D) / (B) (%)	100.0	100.0	100.0
基本料金 (円/m <sup>3</sup> )	16	45	
特定料金 (円/m <sup>3</sup> )	0	45	
超過料金 (円/m <sup>3</sup> )	32	50	
現行料金実施年月日	R1. 10. 1	R1. 10. 1	
利益勘定所属職員 (人)	1	1	2
資本勘定所属職員 (人)	0	0	0
職員数計 (人)	1	1	2

病院事業

区分	敦賀市 市立敦賀病院	坂井市 市立三国病院	越前町 国保織田病院	公立小浜病院組合		公立丹南病院組合	計
				公立小浜病院	レイクヒルズ美方病院		
事業開始年月日	S24.2.1	S33.9.10	S27.5.23	M16.1.4	H15.7.1	H12.1.19	
法適用年月日	S39.4.1	S43.4.1	S43.4.1	S38.4.1	H15.7.1	H12.1.19	
法適用区分	条例全部	当然財務	当然財務	当然財務	当然財務	当然財務	
管理者	設置	非設置	非設置	非設置	非設置	非設置	
病床数	一般病床	105	55	296	42	175	1,003
	療養病床			50	58		108
	結核病床			8			8
	精神病床			100			100
	感染病床	2			2	4	8
	計	332	105	55	456	100	179
施設の立地条件	不採算地区中核病院第2種	不採算地区中核病院第2種	不採算地区中核病院第2種	不採算地区中核病院第2種	不採算地区中核病院第2種	不採算地区中核病院第2種	
	敷地敷築又は設備コンクリート造	30,092	8,291	4,216	32,339	12,300	15,070
	耐火構造				837		837
	木造						
	計	30,092	8,291	4,216	32,339	13,137	15,070
	診療所数						
その他の施設	看護学院生徒数				89		89
	高看				89		89
	准看						
救急病院の告示	告示の有無	有	有	有	無	有	
	告示病床数	20	4	2	30	2	58
業務	外来診療日数	243	293	296	243	293	1,610
	年延入院患者数	77,018	26,468	15,366	118,754	27,688	306,672
	年延外来患者数	157,784	70,891	52,642	174,319	14,494	624,073
	介護サービス年延利用者数(入院相当分)						
介護サービス年延居宅サービス利用者数(外来相当分)			1,084		863	7,348	9,295
損益勘定所屬職員(人)	643	171		629	100		1,543
資本勘定所屬職員(人)							
職員数計(人)	643	171		629	100		1,543

下水道事業

区分	福井市										敦賀市				小浜市			大野市		
	公共	特環	農集	漁集	林集	小排	特定地域	公共	農集	漁集	公共	農集	漁集	公共	農集	漁集	公共	農集	漁集	
建設事業開始年月日	S23.5.1	S63.8.27	S53.11.10	H11.9.28	H13.2.27	H10.6.17	H13.2.2	S49.10.23	H5.1.14	H3.7.12	S59.2.8	S61.11.1	S61.7.11	H10.4.23	S63.9.19					
使用開始年月日	S34.4.1	H6.3.31	S56.6.11	H16.8.1	H15.1.1	H12.4.1	H13.3.23	S55.7.1	H7.4.1	H6.4.1	H3.3.30	S55.4.1	H1.4.1	H15.4.1	H3.1.1					
特別会計設置年月日(注)	H1.4.1	H1.4.1	S61.11.22	H11.4.1	H8.3.19	H10.4.9	H8.3.19	H30.4.1	H30.4.1	H30.4.1	R2.4.1	S53.4.1	H1.4.1	R2.4.1	S62.4.1					
適用区分	条例全部	条例全部	非適用	非適用	非適用	非適用	非適用	条例全部	条例全部	条例全部	条例全部	非適用	非適用	条例全部	非適用					
管理者	設置	設置	-	-	-	-	-	非設置	非設置	非設置	非設置	-	-	非設置	-					
行政区内人口 (人) (A)	256,435	256,435	256,435	256,435	256,435	256,435	256,435	63,068	63,068	63,068	28,189	28,428	28,428	30,767	30,767					
市街地人口 (人)	203,581	203,581	203,581	203,581	203,581	203,581	203,581	44,610	44,610	44,610	9,850	9,850	10,279	12,492	12,492					
全林計画人口 (人)	219,820	5,170	22,670	3,000	275	100	422	55,860	4,120	279	19,600	13,320	6,310	20,200	10,920					
現在排水区域内人口 (人) (A)	224,064	6,727	11,582	642	167	28	381	55,662	1,700	162	19,607	7,010	768	17,799	5,900					
現在処理区域内人口 (人) (B)	224,064	6,727	11,582	642	167	28	381	55,662	1,700	162	19,607	7,010	768	17,799	5,900					
現在水洗便所設置済人口 (人)	214,889	6,543	11,059	606	156	26	378	51,100	1,563	162	18,310	6,811	761	7,103	5,009					
行政区画面積 (ha) (C)	53,641	53,641	53,641	53,641	53,641	53,641	53,641	25,147	25,147	25,147	23,311	23,311	23,311	87,243	87,243					
市街地面積 (ha)	4,685	4,685	4,685	4,685	4,685	4,685	4,685	1,320	1,320	1,320	317	317	317	398	398					
全林計画面積 (ha)	5,817	257	579	15	13	3	11	2,430	124	4	829	425	51	918	423					
現在排水区域面積 (ha) (D)	5,061	245	579	15	13	3	11	1,320	149	4	722	397	51	619	423					
現在処理区域面積 (ha) (E)	5,061	245	579	15	13	3	11	1,320	149	4	722	397	51	619	423					
処理区域内人口密度 (B)/(D)	44.3	27.5	20.0	42.8	12.8	9.3	34.6	42.2	11.9	40.5	27.2	17.7	15.1	28.8	13.9					
普及率 (B)/(A) (%)	87.4	2.6	4.5	0.3	0.1	0.0	0.1	88.3	2.8	0.3	69.6	24.7	2.7	57.9	19.2					
(E)/(C) (%)	9.4	0.5	0.0	0.0	0.0	0.0	0.0	5.2	0.6	0.0	3.1	1.7	0.2	0.7	0.5					
下水管総延長 (km)	1,519	94	167	7	3	1	388	37	37	3	216	139	13	167	105					
うち汚水管 (km)	1,100	94	167	7	3	1	366	37	37	3	170	139	13	167	105					
うち雨水管 (km)	14						22				46									
うち合流管 (km)	405																			
終末処理場 (箇所)	3	3	23	1	2	1	241	1	6	3	1	11	8	1	15					
うち高級処理 (箇所)	3	3	13	2	2	2	241	2	6	3	1	11	8	1	15					
計画処理能力 (m <sup>3</sup> /日)	155,700	9,140	6,130	810	79	27	337	39,250	1,264	272	11,900	3,362	1,438	11,000	2,948					
現在処理能力 (m <sup>3</sup> /日)	155,700	7,170	6,130	810	79	27	308	37,575	1,264	272	11,900	3,362	1,438	6,000	2,948					
能力 (m <sup>3</sup> /分)	317																			
現在最大処理水量 (m <sup>3</sup> /日)	232,540	3,358	5,716	328	83	19	42,797	879	125	125	8,260	4,826	1,180	3,205	2,948					
処理水量 (m <sup>3</sup> /分)	323																			
現在晴天時平均処理水量 (m <sup>3</sup> /日)	91,258	2,292	3,436	213	33	6	107	23,632	525	72	7,343	2,546	350	2,832	2,069					
年間総処理水量 (m <sup>3</sup> )	56,440,949	965,197	1,358,999	78,004	12,011	2,192	38,964	8,625,645	191,803	26,154	2,810,047	929,112	127,873	1,048,990	755,116					
うち汚水処理水量 (m <sup>3</sup> )	36,078,425	836,580	1,358,999	78,004	12,011	2,192	38,964	8,625,645	191,803	26,154	2,810,047	929,112	127,873	1,048,990	755,116					
うち雨水処理水量 (m <sup>3</sup> )	20,362,524	128,617																		
年間有収水量 (m <sup>3</sup> )	25,980,695	806,387	1,195,078	82,718	13,966	2,127	38,964	6,443,693	178,062	21,536	2,288,320	756,576	100,785	944,865	386,937					
汚泥処理量 (m <sup>3</sup> /日)	407	23	28	2	1	1	150	150	70	15	15	15	6	2	8					
能力 (含水量) (%)	96	99	99	99	99	99	97	97	86	88	88	88	88	80	88					
年間総汚泥分量 (m <sup>3</sup> )	148,513	8,522	9,471	1,116	65	32	46,849	46,849	1,181	249	21,892	2,490	330	572	3,089					
ポンプ場数 (箇所)	20							1			2									
操業員数 (人)	51	1	1	1	1	1	1	9	1	1	5	1	1	6	2					
職員数 (人)	43	3						5			2			5						
職員数計 (人)	94	4	2	2	3	3	14	14	1	1	7	2	1	11	1					

(注) 特別会計設置年月日：法適用企業にあっては適用年月日

下水道事業

区分	勝江市			あわら市			越前市				坂井市			永平寺町	
	公共	農業	特別公共	公共	農業	特別	公共	農業	特別	公共	農業	特別	公共	農業	特別
建設事業開始年月日	S52.2.22	H5.4.1	S39.8.26	S49.11.12	S63.10.17	S55.2.19	S45.4.1	H8.3.27	H1.4.1	H9.4.1	H15.10.1	S48.4.1	H9.4.1	H4.11.19	S53.6.1
使用開始年月日	S60.6.1	H9.3.18	S49.10.3	S58.6.1	H4.12.1	S59.7.21	S54.3.31	H9.4.1	H5.1.1	H11.4.1	H16.3.30	S57.7.1	H14.1.1	H7.3.31	S55.4.1
特別会計設置年月日(注)	S51.4.1	H5.4.1	H28.4.1	H28.4.1	H28.4.1	H19.4.1	R2.4.1	R2.4.1	R2.4.1	R2.4.1	R2.4.1	H16.4.1	H17.4.1	H5.4.1	S52.12.23
運用区分	非適用	非適用	条例財務	条例財務	条例財務	条例財務	条例財務	条例財務	条例財務	条例財務	条例財務	条例財務	条例財務	非適用	非適用
管理者	-	-	非設置	非設置	非設置	非設置	非設置	非設置	非設置	非設置	非設置	非設置	非設置	-	-
行政区域内人口 (人) (A)	21,698	21,698	68,646	68,646	68,646	26,725	80,337	80,337	80,337	80,337	80,337	80,337	89,102	89,102	17,962
市街地人口 (人)	13,482	13,482	27,791	27,791	27,791	4,971	27,985	27,985	27,985	27,985	27,985	36,378	36,378	36,378	7,030
全人口 (人)	22,000	4,200	180	52,600	17,000	24,100	50,400	6,000	6,000	6,670	94	1,880	93,280	1,380	8,650
現在排水区域内人口 (人) (B)	18,725	2,564	180	50,751	12,164	25,780	58,695	6,617	6,617	3,442	46	1,108	85,182	270	6,017
現在処理区域内人口 (人) (C)	18,725	2,564	180	50,751	12,164	25,780	58,695	6,617	6,617	3,442	46	1,108	85,182	270	6,017
現在水洗便所設置人口 (人) (D)	17,188	2,132	47,738	47,738	11,477	24,457	52,651	5,069	5,069	3,090	46	1,108	79,900	243	7,924
普及率 (%) (E)/(A)	96.3	11.8	73.9	86.5	17.7	96.5	73.1	8.2	4.3	4.3	0.1	1.4	95.6	0.3	44.6
下水道敷設延長 (km) (F)/(C)	3.2	0.6	21.8	0.1	8.4	10.7	7.4	0.9	0.7	0.0	0.0	1.9	13.5	0.2	2.1
うち汚水管 (km)	239	47	399	101	101	303	396	66	42	42	704	7	56	57	
うち雨水管 (km)	119	168	168	18	18	31	18	18	18	121	121	121	121	121	
うち合流管 (箇所)	1	5	1	6	6	6	6	6	6	6	6	6	6	6	
終末処理場 (箇所)	1	5	1	6	6	6	6	6	6	6	6	6	6	6	
うち高級処理 (箇所)	1	5	1	6	6	6	6	6	6	6	6	6	6	6	
計画処理能力 (m <sup>3</sup> /日)	14,500	1,136	39,000	8,600	4,606	28,250	26,000	1,803	1,803	27	373	373	373	373	3,180
現在処理能力 (m <sup>3</sup> /日)	13,000	1,136	39,000	8,600	4,606	26,000	26,000	1,803	1,803	27	373	373	373	373	3,180
能力 (m <sup>3</sup> /分)	8.875	1.191	39.631	7.782	4.975	19.072	1.347	1.360	1.360	16	16	342	342	342	2,399
現在最大処理水量 (m <sup>3</sup> /日)	7,470	636	26,130	6,125	3,386	15,386	1,054	1,054	1,054	11	243	243	243	243	2,096
年間総処理水量 (m <sup>3</sup> )	2,726,570	232,894	9,537,559	1,618,049	1,373,202	4,347,174	6,473,822	437,359	405,009	3,439	86,668	9,736,778	50,747	875,943	822,662
うち汚水処理水量 (m <sup>3</sup> )	2,726,570	232,894	9,537,559	1,618,049	1,373,202	4,347,174	5,563,512	437,359	405,009	3,439	86,668	9,736,778	50,747	875,943	822,662
うち雨水処理水量 (m <sup>3</sup> )	2,112,081	230,005	6,234,904	1,113,430	1,113,430	3,561,365	4,832,527	437,359	324,680	3,439	86,668	8,720,277	45,970	807,852	613,558
汚泥処理量 (m <sup>3</sup> /日)	75	5	106	36	11	109	5	5	5	5	5	5	5	5	10
能力 (%)	82	98	79	97	98	98	98	98	98	98	98	98	98	98	98
年間総汚泥分量 (m <sup>3</sup> )	930	900	38,725	8,974	4,056	29,577	29,577	29,577	29,577	29	1,901	29	288	288	3,726
ポンプ揚数 (箇所)	1	1	3	4	4	4	4	4	4	4	4	4	4	4	4
操業員数 (人)	1	1	1	1	1	1	1	1	1	1	1	1	1	1	2
職員数 (人)	1	1	1	1	1	1	1	1	1	1	1	1	1	1	2
職員数計 (人)	1	1	1	1	1	1	1	1	1	1	1	1	1	1	3

下水道事業

区分	池田町				南越前町				越前町				美浜町				
	農集	特環	農集	特環	農集	特環	農集	特環	農集	特環	農集	特環	農集	特環	農集	特環	農集
建設事業開始年月日	H3.10.15	H5.11.17	H7.7.10	S63.9.26	S61.7.1	H7.9.20	S54.1.9	S60.2.27	S54.4.1	H8.8.14	H15.4.1	H2.3.22	S57.10.22	S58.12.26	H5.9.30		
使用開始年月日	H7.3.31	H11.3.31	H13.5.31	H5.9.31	S62.4.1	H7.12.6	S61.3.1	H1.4.1	S60.4.1	H13.4.1	H17.3.1	H7.4.1	S60.7.1	S61.4.1	H1.4.1		
特別会計設置年月日(注)	H3.9.20	H5.4.1	H7.4.1	S63.3.10	S61.2.4	H7.4.1	S53.4.1	S56.6.22	S60.4.1	H8.4.1	H15.4.1	H1.12.21	S62.4.1	S62.4.1	H5.4.1		
適用区分	非適用	非適用	非適用	非適用	非適用	非適用	非適用	非適用	非適用	非適用	非適用	非適用	非適用	非適用	非適用		
管理者																	
行政区画内人口 (人) (A)	17,962	2,295	2,295	9,763	9,763	9,763	20,229	20,229	20,229	20,229	20,229	8,936	8,936	8,936	9,783		
市街地人口 (人)	7,030																
全体計画人口 (人)	5,550	3,140	430	5,850	11,160	483	10,459	5,167	7,508	13,985	51	5,500	4,531	5,991	8,000		
現在排水区域内人口 (人)	2,795	1,967	234	3,884	5,400	420	10,051	3,563	2,623	3,783	16	5,478	2,089	1,177	7,884		
現在処理区域内人口 (人) (B)	2,795	1,967	234	3,884	5,400	420	10,051	3,563	2,623	3,783	16	5,478	2,089	1,177	7,884		
現在水洗便所設置済人口 (人) (C)	9,434	2,772	214	3,839	5,305	420	9,754	3,408	2,526	3,139	16	4,520	1,867	1,054	7,614		
市街地面積 (ha)	243																
全体計画面積 (ha)	219	127	13	126	317	25	676	220	112	59	1	333	102	22	462		
現在排水区域面積 (ha) (D)	219	127	13	126	317	25	580	148	109	56	1	333	102	22	432		
現在処理区域面積 (ha) (E)	219	127	13	126	317	25	583	148	109	56	1	333	102	22	432		
処理区域内人口密度 (B)/(D)	12.8	15.5	18.0	30.8	17.0	16.8	18.2	24.1	24.1	67.6	16.0	16.5	20.5	53.5	18.3		
普及率 (B)/(A) (%)	15.6	85.7	10.2	39.8	55.3	4.3	49.7	17.6	13.0	18.7	0.1	61.3	23.4	13.2	80.6		
(D)/(C) (%)	2.3	0.7	0.1	0.4	0.9	0.1	3.6	1.0	0.7	0.4	0.0	2.2	0.7	0.1	6.0		
下水管敷設延長 (km)	37	55	7	45	84	84	125	62	60	44	1	92	26	13	89		
うち汚水管 (km)	37	55	7	45	84	84	121	62	60	44	1	92	26	13	89		
うち雨水管 (km)							4										
うち合流管 (km)																	
終末処理場 (箇所)	3																
うち高級処理 (箇所)																	
うち高級処理 (箇所)																	
計画処理能力 (m <sup>3</sup> /日)	1,500	1,640	117	3,220	3,024	188	9,600	930	1,677	3,549	11	4,000	1,077	1,249	6,629		
現在処理能力 (m <sup>3</sup> /日)	1,500	1,640	117	3,220	3,024	188	6,150	930	1,677	3,549	11	4,000	1,077	1,249	5,700		
能力 (m <sup>3</sup> /分)																	
現在最大処理水量 (m <sup>3</sup> /日)	1,347	1,054	136	2,048	1,977		6,486	1,020	1,475	1,418	6	3,634	1,921	1,248	3,191		
処理水量 (m <sup>3</sup> /分)																	
現在晴天時平均処理水量 (m <sup>3</sup> /日)	879	749	83	1,273	1,672	84	4,881	734	1,007	1,144	6	2,953	597	692	2,757		
年間総処理水量 (m <sup>3</sup> )	321,437	292,502	32,143	464,443	610,278	30,660	1,611,702	581,819	288,575	417,685	2,616	1,078,054	217,816	252,653	1,008,448		
うち汚水処理水量 (m <sup>3</sup> )	321,437	292,502	32,143	464,443	610,278	30,660	1,611,702	581,819	288,575	417,685	2,616	1,078,054	217,816	252,653	1,008,448		
うち雨水処理水量 (m <sup>3</sup> )																	
年間有収水量 (m <sup>3</sup> )	309,551	242,777	27,354	464,443	610,278	30,660	1,055,665	383,067	260,136	413,952	2,609	1,078,054	217,816	252,653	951,458		
汚泥処理量 (m <sup>3</sup> /日)		7	27	27	7	7	55	19	789	58	27	27	5	5	26		
能力 (%)		83	99	99	99	99	85	85	99	83	81	81	89	89	76		
年間総汚泥処分量 (m <sup>3</sup> )	7,004	2,540	144	11,752	2,638	162	13,704	88	972	2,675	14	4,928	913	455	532,570		
ポンプ揚数 (箇所)															2		
損益勘定所属職員数 (人)	2	1	1	1	1	1	2	2	2	2	1	3	1	1	3		
資本勘定所属職員数 (人)																	
職員数計 (人)	1	2	1	2	2	1	2	2	2	2	2	1	1	1	3		



下水道事業

区分	高浜町				おおひ町				若狭町				計
	廃棄	濃糞	特環	小排	小排	特環	濃糞	濃糞	特環	濃糞	濃糞	公共	
建設事業開始年月日	H4.7.27	H11.1.7	H6.3.11	S61.9.11	H15.10.6	H17.11.7	H5.12.17	H1.10.12	S61.8.30	SS3.4.1			
供用開始年月日	H8.4.1	H14.4.1	H12.7.1	S62.6.1	H16.4.1	H17.12.26	H9.4.1	H5.4.1	H2.4.1	SS6.4.1			
特別会計設置年月日(注)	H4.6.17	H10.6.19	H5.12.22	S62.4.1	H5.4.1	H5.4.1	H5.6.18	H1.6.12	H1.12.25	H2.4.1			
運用区分	非適用	非適用	非適用	非適用	非適用	非適用	非適用	非適用	非適用	非適用	条外財務	非設置	
管理者													
行政区画内人口 (A)	9,783	9,783	7,823	7,823	7,823	7,823	13,751	13,751	13,751	107,064			
市街地人口 (A)										43,408			
全体計画人口 (A)	6,178	950	1,200	15,770	28	26	8,067	12,810	4,610	5,160		817,354	
現在排水区域内人口 (A)	1,673	223	1,284	6,128	6	11	5,765	7,443	472	5,306		709,956	
現在処理区域内人口 (B)	1,673	223	1,284	6,128	6	11	5,765	7,443	472	5,306		709,958	
現在水洗便所設置済人口 (C)	1,483	215	1,237	6,053	5	11	5,327	6,888	472	5,187		657,573	
行政区画面積 (ha)	7,240	7,240	21,219	21,219	21,219	21,219	17,805	17,805	17,805	30,401			
市街地面積 (ha)										1,579			
全体計画面積 (ha)	177	31	53	644	2	2	248	336	12	306		29,003	
現在排水区域面積 (ha)	112	25	53	340	2	2	232	336	12	272		24,195	
現在処理区域面積 (ha)	112	25	53	340	2	2	232	336	12	272		24,140	
処理区域内人口密度(B)/(D)	14.9	8.9	24.2	18.0	3.0	5.5	24.8	22.2	39.3	19.5		29.4	
普及率 (B)/(A) (%)	17.1	2.3	16.4	78.3	0.1	0.1	41.9	54.1	3.4	5.0			
(D)/(C) (%)	1.5	0.3	0.2	1.6	0.0	0.0	1.3	1.9	0.1	0.9			
下水管総延長 (km)	40	7	22	101	1		98	137	6	54		6,962	
うち汚水管 (km)	40	7	22	101	1		98	137	6	54		5,983	
うち雨水管 (km)												546	
うち合流管 (km)												423	
終末処理場 (箇所)	6	3	1	25	1	7	4	9	4	1		981	
うち高級処理 (箇所)												931	
計画処理能力 (m <sup>3</sup> /日)	883	255	980	4,147	5	8	4,430	3,400	1,085	8,300		407,096	
現在処理能力 (m <sup>3</sup> /日)	883	255	980	4,147	5	8	4,430	3,406	1,085	8,300		396,239	
能力 (m <sup>3</sup> /分)												371	
現在最大処理水量 (m <sup>3</sup> /日)	514	123	487	4,236	2		3,104	3,360	901	10,141		443,083	
処理水量 (m <sup>3</sup> /分)												367	
現在晴天時平均処理水量(m <sup>3</sup> /日)	396	57	409	2,494	1	3	2,312	3,031	559	5,419		234,740	
年間総処理水量 (m <sup>3</sup> )	144,616	21,537	149,743	910,472	465	1,104	1,035,373	1,124,565	128,447	1,977,805		124,845,879	
うち汚水処理水量 (m <sup>3</sup> )	144,616	21,537	149,743	910,472	465	1,104	1,035,373	1,124,565	128,447	1,977,805		103,444,428	
うち雨水処理水量 (m <sup>3</sup> )												21,401,451	
年間有収水量 (m <sup>3</sup> )	120,438	21,387	128,111	684,885	465	1,104	1,035,373	1,124,565	91,468	820,277		81,320,769	
汚泥処理量 (m <sup>3</sup> /日)	8	1	2	18		13	4	6	47	2,195			
能力 (%)	98	99	98	96		98	98	98	99	98			
年間総汚泥分量 (m <sup>3</sup> )	510	90	430	2,348		4,659	1,378	75	17,299	940,835			
ポンプ場数 (箇所)												34	
操業指定所属職員 (人)	1	1	1	1		1	2	1	4	132			
職員数 (人)										1		85	
職員数計 (人)	1	1	1	1		1	2	1	4	132		217	

港湾事業

区分	敦賀市	
事業開始年月日	S7.7.1	
港湾区分	重要	
指定管理者制度	無	
機械数	(基)	
荷役機械	年間取扱荷物量 (t)	
	年間使用料収入額(千円)	
	年間支出額 (千円)	
施設および業務	棟数	2
	面積	2,836
	年間取扱荷物量 (t)	7,226
	年間使用料収入額(千円)	15,651
	年間支出額 (千円)	3,462
その他	年間使用料収入額(千円)	3,647
	年間支出額 (千円)	52
年間使用料収入額計	(千円)	19,298
年間支出額計	(千円)	3,514
職員数	損益勘定所屬職員 (人)	
	資本勘定所屬職員 (人)	
	職員数計 (人)	

市場事業

区分	福井市	
事業開始年月日	S49.11.5	
指定管理者制度	無	
施設面積	敷地面積	140,198
	卸売場	(m2) 6,985
	仲卸売場	(m2) 6,663
	買荷保管積込所	(m2) 1,121
	倉庫	(m2) 2,526
	冷蔵庫	(m2) 3,707
	加工設備	(m2) 4,272
	関連商品売場	(m2) 10,660
	関連業者事務所	(m2) 3,246
	駐車場	(m2) 51,411
	管理事務所	(m2) 1,876
	その他	(m2) 4,662
	売上高割	青果物
水産物		(%) 25
食肉		(%) 25
料金(使用料)	卸売場	(円/m2) 115
	仲卸売場	(円/m2) 819
	倉庫	(円/m2) 511
	冷蔵庫	(円/m2) 2,046
	加工設備	(円/m2) 511
	関連商品売場	(円/m2) 1,155
関連業者事務所	(円/m2) 874	
損益勘定所屬職員	(人) 14	
資本勘定所屬職員	(人)	
職員数計	(人) 14	

宅地造成事業

区分	福井市	敦賀市	鯖江市	美浜町	若狭町
事業開始年月日	S57.10.6	H27.4.1	S60.4.1	H26.4.1	H3.4.1
事業実施箇所数	6	1	1	2	9
事業内容	土地区画整理事業	工業用地	住宅用地	住宅用地、工業用地	住宅用地
総事業費 (千円)	95,316,000	2,582,311	4,404,906	3,528,423	5,515,485
総面積 (千円)	7,594,814	89,244	90,961	169,385	196,772
事業費 (千円)	39,896,130	2,582,311	4,404,906	3,514,180	5,315,485
面積 (m2)	4,591,306	89,244	90,961	169,385	189,772
当年事業費 (千円)					
当年面積 (m2)					
翌年度以降分事業費 (千円)	55,419,870			14,243	200,000
翌年度以降分面積 (m2)	3,003,508				7,000
当年売却面積 (m2)	5,961				2,000
当年売却代金 (千円)	219,419				48,393
完成非売却分 (m2)	4,017,060	28,788	2,915	77,510	80,065
完成地内売却済分 (m2)	547,853	41,978	72,055	46,768	107,757
完成地内未売却分 (m2)	36,393	18,478	15,991	45,107	1,950
職員数					
損益勘定所屬職員 (人)	3				
資本勘定所屬職員 (人)			1		
職員数計 (人)	3		1		

駐車場整備事業

区分	福井市				鯖江市						合計
	大手	大手第2	本町通り地下	計	鯖江駅東第1	鯖江駅前	鯖江駅東第2	鯖江駅東第3	文化センター前	北鯖江駅周辺	
供用開始年月日	S52.3.23	H4.4.17	H8.12.25		S54.4.1	S62.8.1	H3.2.20	H15.4.1	H15.4.1	H13.4.1	
階層	地上5階	地下2階	地下2階								
使用面積 (m <sup>2</sup> )	9,242	4,685	10,045	23,972	2,152	901	1,764	924	7,953	3,823	17,517
収容台数 (台)	264	102	316	682	97	31	79	36	300	159	702
営業時間	24時間	7:30~23:00	7:00~24:30		24時間	24時間	24時間	24時間	24時間	24時間	
1時間当たりの基本料金	300	300	300		300	100	300	300	300	300	
1時間当たりの平均料金	99	68	62		300	100	300	300	300	300	
1台当たりの平均料金	237	487	865		590	27	489	514	33	325	
一日平均駐車台数 (台)	1,400	610	1,243	3,253	72	71	38	6	18	91	296
損益勘定所屬職員 (人)											
資本勘定所屬職員 (人)											
職員数計 (人)											

介護サービス事業

区分	あわら市			池田町			南越前町		合計
	指定介護 H12.4.1	指定介護 H12.4.1	指定介護 H12.4.1	短期入所 H12.4.1	デイサービス H18.4.1	計	介護老人保健 H17.1.1		
事業開始年月日	H12.4.1	H12.4.1	H12.4.1	H12.4.1	H18.4.1		H17.1.1		
経営形態	指定管理者利用料金制	指定管理者利用料金制	指定管理者利用料金制	指定管理者利用料金制	指定管理者利用料金制		直営		
施設数	1	1	1	1	1		1		
指定介護老人福祉施設		30					30		30
介護老人保健施設							30		30
定通所介護				35			35		35
通所リハビリテーション							6		6
短期入所生活介護			12				12		12
延床面積 (㎡)	4,511	1,388	300	300	475		2,163	1,527	8,201
居室床面積 (㎡)	1,278	267	156				423	318	2,019
施設サービス日数		365					365		365
年延施設サービス利用者数		10,915					10,915	9,017	19,932
年延入所定員		10,915					10,915	10,950	21,865
通所					258		258		258
介護					6,291		6,291		6,291
通所								215	215
リハビリ								1,022	1,022
短期入所			365				365		365
生活介護			4,046				4,046		4,046
介護			4,380				4,380		4,380
短期入所								365	365
事業介護								923	923
指定期定所属職員 (人)								24	24
資本勘定所属職員 (人)									
職員数計 (人)								24	24

## その他事業

区分	若狭町国民健康保険 上中診療所	
事業開始年月日	H28. 4. 1	
法適用年月日	H28. 4. 1	
適用区分	条例財務	
管理者	非設置	
施設	若狭町国民健康保険上中診療所	
事業許認可関係法令名	国民健康保険法	
事業の内容	診療所 : 一般病床19床 診療科目 : 内科、整形外科、小児科、 リハビリテーション科、 耳鼻咽喉科、歯科	
職員数	損益勘定所属職員 (人)	42
	資本勘定所属職員 (人)	0
	職員数 計 (人)	42

4. 法適用企業の決算の状況

水道事業（損益計算書）

区 分	(単位：千円)									
	福井市	福井市 (簡易水道)	敦賀市	小浜市	大野市	大野市(簡水)	勝山市	鯖江市	あわら市	越前市
総収益	4,913,173	247,389	1,391,951	577,541	128,234	147,363	489,455	1,242,314	719,749	1,981,428
経常収益	4,909,464	247,389	1,390,627	577,541	128,234	147,363	489,455	1,242,314	719,749	1,976,106
営業収益	4,349,802	65,719	1,097,178	446,399	90,502	50,031	331,259	1,149,544	533,689	1,705,670
給水収益	4,092,499	64,491	1,060,481	421,106	88,532	49,727	307,566	1,084,458	508,136	1,549,991
受託工事収益	64,441						13			2,899
その他営業収益	192,862	1,228	36,697	25,293	1,970	304	23,693	65,086	25,540	152,780
うち他会計負担金	23,982	417	3,000	14,155	477		21,479	46,702	7,789	1,518
営業外収益	559,662	181,670	293,449	131,142	37,732	97,332	158,196	92,770	186,060	270,436
受取利息及び配当金	1,319	10	480	225	48	12	5	6,085	1	2,490
受託工事収益										
在庫補助金										
県補助金										
他会計補助金	265,733	141,361	5,830	4,031	23,017	27,827	7,127	47,578	86,656	85,708
長期前受金戻入	283,704	40,288	277,541	125,383	14,406	69,486	113,044	30,915	33,847	174,055
資本費繰入収益							37,298			
雑収益	8,906	11	9,598	1,503	261	7	722	7,840	65,556	8,183
総費用	3,961,440	261,115	1,184,273	544,516	128,234	123,244	488,410	1,331,559	672,588	1,754,262
経常費用	3,958,198	261,115	1,182,384	544,516	128,234	123,221	488,192	1,330,617	672,544	1,754,045
営業費用	3,748,937	245,134	1,101,126	520,095	122,761	121,898	452,033	1,277,731	655,516	1,710,395
原水及び浄水費	938,060	36,262	190,684	91,826	37,119	31,749	77,363	727,314	374,926	938,200
配水及び給水費	511,758	13,533	94,480	47,787	1,077	209	53,151	58,417	45,774	144,913
受託工事費	66,566									3,237
業務費	304,936		80,319					105,499		83,234
総経費	235,008	75,288	31,611	60,078	19,754	8,379	49,516	28,554	75,143	40,947
減価償却費	1,616,816	109,492	608,765	319,914	64,077	80,183	266,446	351,159	156,679	490,629
資産減耗費	75,793	10,559	95,267	490	784	1,378	5,557	6,771	2,994	9,235
その他営業費用										
営業外費用	209,261	15,981	81,258	24,421	5,473	1,323	36,159	52,886	17,028	43,650
支払利息	184,542	14,836	79,934	23,108	5,429	794	29,422	41,578	16,843	29,770
企業債取扱諸費										
受託工事費										
繰延勘定償却										
その他営業外費用	24,719	1,145	1,324	1,313	44	529	6,737	11,308	185	13,880
経常利益(経常損失)	951,266	△ 13,726	208,243	33,025		24,142	1,263	△ 88,303	47,205	222,061
特別利益	3,709		1,324							5,322
うち他会計繰入金										
特別損失	3,242		1,889				218	942	44	217
うち職員給与費										
純利益(純損失)	951,733	△ 13,726	207,678	33,025		24,119	1,045	△ 89,245	47,161	227,166
前年度繰越利益剰余金(繰越欠損金)		△ 43,890	4,333	534,099				△ 1,711,157	538,259	
当年度未処分利益剰余金(未処理欠損金)	1,523,359	△ 57,616	352,011	567,124		24,119	56,045	△ 1,800,402	585,420	463,166

※経常損失、純損失、前年度繰越欠損金、当年度未処理欠損金はマイナス表記

水道事業（損益計算書）

(単位：千円)

区 分	坂井市	永平寺町	南越前町	越前町	美浜町	高浜町	若狭町	芦原温泉 上水道財産区	計
総収益	1,645,193	357,472	400,731	239,931	143,180	286,361	389,083	184,784	15,485,332
経常収益	1,645,193	357,472	400,731	239,931	143,180	286,361	389,083	184,784	15,474,977
営業収益	1,437,727	229,115	184,519	152,379	96,972	191,089	303,505	178,126	12,593,225
給水収益	1,276,966	204,505	180,291	151,154	96,707	183,599	290,329	172,085	11,782,623
受託工事収益	5,164						7,655	71	80,243
その他営業収益	155,597	24,610	4,228	1,255	265	7,490	5,521	5,970	730,389
うち他会計負担金	42,270	5,034	1,840			6,620	4,198	1,088	180,569
営業外収益	207,466	128,357	216,212	87,552	46,208	95,272	85,578	6,658	2,881,752
受取利息及び配当金	778	437			102	5	373	21	12,391
受託工事収益			10,967						60,030
在庫補助金		48,711							
県補助金									
他会計補助金	72,422	37,101	134,530	42,948	10,652	28,463	17,254		1,038,238
長期前受金戻入	127,721	39,217	69,931	44,066	34,161	65,054	65,431	6,637	1,614,887
資本費繰入収益									37,298
雑収益	6,545	2,891	784	538	1,293	1,750	2,520		118,908
総費用	1,671,091	322,205	362,938	219,522	146,646	281,520	347,873	161,426	13,962,882
経常費用	1,670,459	322,124	362,938	219,522	146,646	281,395	346,626	161,137	13,953,913
営業費用	1,619,928	308,170	347,465	207,252	135,800	281,308	327,600	161,137	13,344,286
原水及び浄水費	661,996	63,581	135,934	90,016	22,093	63,756	77,745	78,815	4,568,571
配水及び給水費	155,757	29,161	49,700	19,593	12,178	22,999	29,216	4,351	1,361,636
受託工事費	1,105	3,950					7,655	52	83,851
業務費				2,125					576,113
総経費	215,622	86,722	12,047	8,366	16,742	73,263	52,541	30,927	1,120,508
減価償却費	575,714	122,517	149,784	87,152	81,286	120,954	160,298	42,211	5,404,076
資産減耗費	9,784	2,239			3,501		109	230	224,591
その他営業費用						336	36	4,551	4,940
営業外費用	50,531	13,964	15,473	12,270	10,846	87	19,026		609,627
支払利息	49,650	13,954	15,473	12,223	10,652		17,359		545,567
企業債取扱諸費									
受託工事費									
繰延勘定償却									
その他営業外費用	881			47	194	87	1,667		64,060
経常利益（経常損失）	△ 25,266	35,348	37,793	20,409	△ 3,466	4,966	42,457	23,647	1,521,064
特別利益									10,355
うち他会計繰入金									
特別損失	632	81				125	1,247	289	8,949
うち職員給与費							1,102		1,102
純利益（純損失）	△ 25,898	35,267	37,793	20,409	△ 3,466	4,841	41,210	23,358	1,522,470
前年度繰越利益剰余金（繰越欠損金）	232,502		174,444	314,786	419,047	459,139	13,964	43,334	978,860
当年度未処分利益剰余金（未処理欠損金）	206,604	97,267	212,237	335,195	415,581	463,980	55,174	66,692	3,565,956

※経常損失、純損失、前年度繰越欠損金、当年度未処理欠損金はマイナス表記



水道事業（資本的収支に関する調）

(単位：千円)

区 分	福井市	福井市 (簡易水道)	敦賀市	小浜市	大野市	大野市 (簡易水道)	勝山市	鯖江市	あわら市	越前市
企業債	600,000	78,800	267,800	50,000		44,400	172,100	173,000	64,500	9,700
他会計出資金	49,349	80,710		21,843		16,204	37,298			43,123
他会計借入金	33,233		9,520	3,415	4,975		2,000		11,101	21,463
他会計補助金	2,000	21,140	28,391		21,000		32,000	60,011		1,248
固定資産売却代金	3,997	10								
国庫補助金	66,768									
県補助金	59									
工事負担金	79,125		32,737	2,872	12,264	2,503	12,682	16,683	1,752	52,206
その他							146			
資本的収入 計	834,531	180,650	338,458	78,130	38,239	63,107	256,226	249,704	77,353	383,990
翌年度繰越充当財源										
前年度同意債収入分										
純計	834,531	180,650	338,458	78,130	38,239	63,107	256,226	249,704	77,353	383,990
建設改良費	1,921,881	209,673	516,760	142,429	95,415	69,736	232,391	256,379	96,821	512,395
うち職員給与費	93,412	26,039	16,873	19,641			7,640	2,682	2,395	17,183
企業債償還金	1,038,672	139,461	409,203	161,353	18,553	10,678	181,157	192,352	81,777	186,304
他会計からの長期借入金返還額										
他会計への支出金										
その他		10	6,676							
資本的支出 計	2,960,553	349,144	932,639	303,782	113,968	80,414	413,548	448,731	178,598	698,699
不足額	2,126,022	168,494	594,181	225,652	75,729	17,307	157,322	199,027	101,245	314,709
過年度繰越利益剰余金		25,444	371,651	214,983	70,115		18,507	176,479	76,039	40,544
当年度繰越利益剰余金	1,407,215	27,404	52,065				83,815		16,803	
繰越利益剰余金処分額										
当年度利益剰余金処分額										
積立金取崩し額	571,626		140,000				55,000			236,000
繰越工事資金	147,181	12,446	30,465	10,669	5,614	17,307		22,548	8,403	38,165
その他		65,294	594,181	225,652	75,729	17,307	157,322	199,027	101,245	314,709
補てん財源 計	2,126,022	103,200								
補てん財源不足額										

水道事業（資本的収支に関する調）

(単位：千円)

区分	坂井市	永平寺町	南越前町	越前町	美浜町	高浜町	若狭町	芦原温泉 上水道財産区	計
企業債									
他会計出資金	161,700	76,200	100,800		64,400		556,400		2,419,800
他会計負担金		6,710		14,725				240	248,527
他会計借入金	6,307					5,984			119,673
他会計補助金			59,204	52,327					163,062
固定資産売却代金		3,355	193,096	3,250					5,255
国庫補助金			2,972	16,325					379,480
県補助金				11,220	37,278		5,082		3,031
工事負担金	14,777					4,147		39	282,080
その他		86,265	356,072	97,847	101,678	10,131	561,482	279	276,018
資本的収入、計	182,784		143,997				256,000		3,896,926
翌年度繰越充当財源									399,997
前年度同意債収入分									
前年度同意債収入分	182,784	86,265	212,075	97,847	101,678	10,131	305,482	279	3,496,929
建設改良費	226,191	117,585	212,075	10,645	103,127	61,231	472,735	31,379	5,288,848
うち職員給与費	17,902	4,824						11,150	219,741
企業債償還金	270,195	116,484	77,192	149,134	46,456		79,548		3,158,519
他会計からの長期借入金返還額									
他会計への支出金									
その他									6,686
資本的支出、計	496,386	234,069	289,267	159,779	149,583	61,231	552,283	31,379	8,454,053
不足額	313,602	147,804	77,192	61,932	47,905	51,100	246,801	31,100	4,957,124
過年度繰越利益剰余金	295,270	76,621	77,192	61,932	47,905	46,934	204,440	29,462	1,742,124
当年度繰越利益剰余金									1,678,696
繰越利益剰余金処分額									
当年度利益剰余金処分額									
積立金取崩し額		62,000							1,064,626
繰越工事資金		9,183							368,478
その他	18,332	147,804	77,192	61,932	47,905	4,166	42,361	1,638	4,853,924
補てん財源、計	313,602					51,100	246,801	31,100	103,200
補てん財源不足額									

水道事業（貸借対照表）

（単位：千円）

区 分	福井市 (簡易水道)	敦賀市	小浜市	大野市	大野市 (簡易水道)	勝山市	鯖江市	あわら市	越前市
固定資産	39,562,898	13,346,456	7,843,470	1,599,205	867,601	5,086,018	8,495,657	2,473,285	10,932,726
有形固定資産	39,417,306	13,346,295	5,478,957	1,564,740	867,601	4,496,927	8,495,657	2,473,285	10,595,176
土地	1,509,328	401,834	89,900	17,087	1,894	57,911	369,004	43,600	185,940
償却資産	86,176,853	24,589,423	10,657,199	3,205,347	1,115,816	11,041,647	18,456,864	8,461,056	22,314,700
減価償却累計額(△)	48,455,148	11,724,216	5,582,824	1,658,694	263,449	6,626,921	6,054,208	6,054,208	12,130,060
建設仮勘定	186,273	79,254	49,959	1,658,694	13,340	24,290	22,204	224,616	50
無形固定資産	145,592	61	2,363,345	24,465	589,091	337,500	633	337,500	337,500
投資	22,683	100	1,168	887,182	385,545	893,538	1,373,731	670,431	2,568,102
流動資産	6,615,063	1,617,679	878,902	862,669	378,976	833,174	760,879	623,145	2,035,104
現金及び預金	5,946,609	1,573,585	828,800	862,669	378,976	833,174	760,879	623,145	2,035,104
未収金及び未収収益	548,673	32,484	45,590	4,625	6,928	59,152	162,763	47,677	336,024
貸倒引当金(△)	34,674	288	1,772	252	359	472	1,462	1,462	1,462
貯蔵品	6,938	276	1,788	140	831	831	8,595	81	3,633
短期有価証券			50			750	398,155		
繰延資産									
資産合計	46,180,961	14,964,135	8,722,372	2,476,387	1,253,146	5,979,556	9,869,388	3,143,716	13,500,918
固定負債	12,249,157	5,130,027	1,166,000	344,820	74,091	1,912,878	3,148,553	1,129,854	1,514,597
建設仮勘定の財源に充てるための企業債	11,394,755	5,122,948	1,165,202	344,820	74,091	1,912,878	2,986,735	1,129,854	1,302,154
その他の企業債									
再建債									
建設仮勘定の財源に充てるための長期借入金									
その他の長期借入金	854,402	6,979	798	1,897	751	3,338	6,241	2,088	6,206
引当金									
リース債務									
その他									
流動負債	2,475,002	268,347	197,678	51,033	44,744	248,712	325,491	175,564	402,888
建設仮勘定の財源に充てるための企業債	1,059,033	137,943	153,438	20,003	7,007	170,255	205,744	81,659	178,678
その他の企業債									
建設仮勘定の財源に充てるための長期借入金									
その他の長期借入金									
引当金	46,450	5,239	4,663	1,897	751	3,338	6,241	2,088	6,206
リース債務									
一時借入金			4						
未払金及び未払費用	867,498	137,832	38,918	28,033	36,363	74,336	93,046	82,423	146,333
前受金及び前受収益	12,231		35				20,141		
その他	489,790	1,801	600	1,100	632	783	319	9,424	71,671
繰延収益	6,165,721	807,172	3,557,063	396,759	660,781	2,432,995	895,709	520,488	3,409,400
負債合計	20,889,880	2,457,299	4,920,731	792,612	779,616	4,594,585	4,369,753	1,825,906	5,326,885
資本金	20,306,122	3,107,719	3,076,031	1,418,081	414,530	535,606	2,187,861	394,757	6,376,738
固有資本金(引継資本金)	1,809,835	36,752	848,599		366,582		37,930	48,766	17,701
再評価相入資本金	15,877,372								
繰入資本金	2,618,915	305,387	54,147	1,381,842	47,948	242,602	1,900,091	76,259	796,648
剰余金	4,884,959	△ 57,616	1,632,401	34,239	59,000	293,004	249,840	269,732	5,562,389
資本剰余金	58,973		725,610	267,694	1,894	849,365	3,311,774	923,053	1,797,295
国庫補助金	57,127		7,641	65,269	872		4,826,376	1,633	371,027
県補助金							489,002		
工事負担金									
再評価積立金			38,870	31,283	1,022		4,337,149		
その他	1,846								
利益剰余金	4,925,986	70,230	75,103	33,986	57,106	849,365	△ 1,514,602	1,633	371,027
減価積立金	972,000	909,140	603,996	202,425	1,802	30,000	800	30,000	154,497
利益積立金	200,000	249,184	36,872	200,623	32,987	279,740	285,000	306,000	86,450
建設改善積立金	1,995,552					483,580			722,155
その他積立金	235,075								
当年度未処分利益剰余金	1,523,359	352,011	567,124		24,119	56,045	1,800,402	585,420	463,166
当年度繰越利益	951,733	207,678	33,025		24,119	1,045	89,245	47,161	227,166
うち当年度繰越損失									
資本合計	25,291,081	14,964,135	8,722,372	1,683,775	473,530	1,384,971	5,499,635	1,377,810	8,174,033
負債・資本合計	46,180,961	2,765,622	8,722,372	2,476,387	1,253,146	5,979,556	9,869,388	3,143,716	13,500,918
不償債券									
実質資本不足額									

水道事業（貸借対照表）

(単位：千円)

区 分	坂井市	永平寺町	南越前町	越前町	美浜町	高浜町	若狭町	声原温泉 上水道財産区	計
固定資産	11,765,392	2,526,328	2,426,305	2,539,037	1,926,340	3,394,125	4,354,150	1,013,410	122,806,248
有形固定資産	11,357,386	2,426,328	2,426,305	2,539,037	1,923,488	3,347,943	4,341,650	1,013,410	118,752,020
土地	197,201	42,151		35,445	55,300	212,225	98,357	145,534	3,468,683
償却資産	27,112,715	7,389,711	6,325,817	4,849,813	3,797,551	7,516,274	7,853,282	1,909,671	258,103,420
減価償却累計額(△)	15,962,530	5,017,734	3,899,512	2,346,221	1,970,704	4,512,272	4,771,440	1,049,639	146,178,560
繰上償却資産	906	12,200			41,341	131,716	1,161,451	7,864	2,093,754
無形固定資産	407,100	100,000			2,852	46,182	12,500		3,185,677
投資	2,953,587	770,981	516,307	69,393	507,980	902,853	1,230,994	249,833	23,196,968
流動資産	2,926,230	673,896	316,172	34,902	500,572	822,183	1,146,743	225,127	20,525,567
現金及び預金	30,186	96,690	200,135	34,517	7,508	75,735	84,189	23,404	1,840,554
未収金及び未収収益				26	100	2,887	180		47,034
貸倒引当金(△)	4,193					7,822	242		33,407
貯蔵品	1,364	395							398,955
短期有価証券									
繰延資産									
資産合計	14,718,979	3,297,309	2,942,612	2,608,420	2,434,320	4,296,978	5,585,144	1,263,243	146,003,216
固定負債	4,738,107	635,959	680,588	963,924	983,558		1,493,889	9,027	37,557,809
建設改良等の財源に充てるための企業債	4,566,216	635,959	680,588	963,924	983,558		1,413,259		36,048,419
その他の企業債									
再建債									
建設改良等の財源に充てるための長期借入金									
その他の長期借入金	171,291						77,607	5,013	1,489,855
引当金							3,023		3,821
リース債務									5,714
その他	1,600								4,014
流動負債	373,377	279,517	318,987	156,639	56,458	84,438	454,379	15,265	6,467,514
建設改良等の財源に充てるための企業債	269,510	111,247	75,888	144,517	48,926		310,869		3,364,110
その他の企業債									
建設改良等の財源に充てるための長期借入金									
その他の長期借入金									
引当金	4,544	15,791	708	413	1,014	1,244	2,372	1,707	112,615
リース債務							1,356		1,360
一時借入金									2,249,614
未払金及び未払費用	91,088	96,588	242,386	13,709	6,513	63,909	96,515	8,949	32,617
前受金及び前受収益	8	11			3			188	707,198
その他	8,227	55,880	5		2	19,285	43,267	4,421	31,919,025
繰延収益	2,228,405	865,745	776,980	976,064	731,677	1,170,087	1,386,372	78,622	75,944,348
負債合計	7,340,889	1,781,221	1,776,555	2,098,627	1,771,683	2,254,525	3,086,640	102,914	51,732,330
資本金	6,856,524	851,701	808,870	166,876	173,846	2,238,392	1,747,121	707,616	7,749,271
固有資本金(引継資本金)	578,743	26,755	808,870		173,846	2,226,724		707,616	15,877,372
再評価相入資本金									10,337,633
相入資本金	604,710	65,349		166,876			1,481,828		17,768,054
繰入資本金(繰入資本金)	5,673,071	759,597					285,293		18,326,538
剰余金	521,566	664,387	357,187	342,927	488,781	804,061	751,383	462,713	6,361,483
資本剰余金	22,903		143,367	7,732		137,281	387,996	42,169	954,993
国庫補助金				4,700		66,168	226,454		138,942
県補助金									39,300
工事負担金									794,381
再評価積立金			1,416	413		1,124	22,600		11,965,045
その他	22,903			2,619		69,989	363,387	2,869	1,839,701
利益剰余金	498,663	664,387	141,951	335,195	488,781	666,780	30,134	410,544	5,489,314
減価積立金	181,630	56,110	1,583		73,200				231,888
利益積立金						2,800			66,682
建設改良積立金						200,000			1,658,018
その他積立金	110,429	511,010		335,195		463,980	55,174		1,654,805
繰上償却資産	206,604	97,267	212,237		415,581				132,335
当年度未処理利益		35,267	37,793	20,409	3,466	4,841	41,210	23,358	70,058,888
うち当年度繰上利益									1,263,243
繰上利益	25,898								146,003,216
資本合計	7,378,090	1,516,088	1,166,057	509,803	662,627	3,042,453	2,498,504	1,160,329	
負債・資本合計	14,718,979	3,297,309	2,942,612	2,608,420	2,434,320	4,296,978	5,585,144	1,263,243	
不償債券									
実質資本不足額									

工業用水道事業（損益計算書）

(単位：千円)

区 分	越前市	若狭町	計
総収益	74,425	26,023	100,448
経常収益	74,218	26,023	100,241
営業収益	53,715	9,247	62,962
給水収益	53,715	9,247	62,962
受託工事収益			
その他営業収益			
うち他会計負担金			
営業外収益	20,503	16,776	37,279
受取利息及び配当金	67	74	141
受託工事収益			
国庫補助金			
県補助金	6,419	547	6,966
他会計補助金	14,015	15,592	29,607
長期前受入金戻入			
資本費繰入収益	2	563	565
雑収益			
総費用	68,287	32,660	100,947
経常費用	68,287	32,660	100,947
営業費用	58,055	32,660	90,715
原水及び浄水費	20,318	2,388	22,706
配水及び給水費		466	466
受託工事費			
業務費			
総務費	10,052	4,804	14,856
減価償却費	27,685	25,002	52,687
資産減耗費			
その他営業費用			
営業外費用	10,232		10,232
支払利息	8,495		8,495
企業債取扱諸費			
受託工事費			
繰延勘定償却			
その他営業外費用	1,737		1,737
経常利益（経常損失）	5,931	△ 6,637	△ 706
特別利益	207		207
うち他会計繰入金			
特別損失			
うち職員給与費			
純利益（純損失）	6,138	△ 6,637	△ 499
前年度繰越利益剰余金（繰越欠損金）		14,101	14,101
当年度未処分利益剰余金（未処理欠損金）	66,138	7,464	73,602

※経常損失、純損失、前年度繰越欠損金、当年度未処理欠損金はマイナス表記

工業用水道事業（資本的収支に関する調）

(単位：千円)

区 分	越前市	若狭町	計
企業債	109,200		109,200
他会計出資金			
他会計負担金	20,676		20,676
他会計借入金	7,200		7,200
国庫補助金			
工事負担金			
その他			
資本的収入 計	137,076		137,076
翌年度繰越充当財源			
前年度同意債収入分			
純計	137,076		137,076
建設改良費	212,135	902	213,037
うち職員給与費			
他会計からの長期借入金返還額			
他会計への支出金	200,000		200,000
その他			
資本的支出 計	432,811	902	433,713
不足額	295,735	902	296,637
過年度損益勘定留保資金	217,374	902	218,276
当年度損益勘定留保資金			
繰越利益剰余金処分額			
当年度利益剰余金処分額	60,000		60,000
積立金取崩し額			
繰越工事資金	18,361		18,361
その他	295,735	902	296,637
補てん財源 計			
補てん財源不足額			

工業用水道事業（貸借対照表）

（単位：千円）

区 分	越前市	若狭町	計
固定資産	1,163,577	760,738	1,924,315
有形固定資産	1,163,577	759,522	1,923,099
土地	5,765	31,892	37,657
償却資産	1,530,255	742,511	2,272,766
減価償却累計額（△）	372,443	465,203	837,646
繰上償却資産		450,322	450,322
無形固定資産		1,216	1,216
投資			
流動資産	67,044	250,732	317,776
現金及び預金	13,783	249,977	263,760
未収金及び未収収益	53,261	755	54,016
貸倒引当金（△）			
貯蔵品			
短期有価証券			
繰延資産			
資産合計	1,230,621	1,011,470	2,242,091
固定負債	759,384	45,340	804,724
建設債	748,107		748,107
その他の企業債			
繰上償却資産			
流動負債			
建設債等の財源に充てるための企業債			
その他の企業債			
建設債			
建設債等の財源に充てるための長期借入金			
その他の長期借入金	11,277	45,340	56,617
引当金			
リース債務			
その他			
流動負債	36,500	1,690	38,190
建設債等の財源に充てるための企業債	21,132		21,132
その他の企業債			
建設債等の財源に充てるための長期借入金			
その他の長期借入金		323	323
引当金			
リース債務			
一時借入金			
未払金及び未払費用	15,368	1,367	16,735
前受金及び前受収益			
その他			
繰延収益	71,307	161,649	232,956
負債合計	867,191	208,679	1,075,870
資本金	248,623	510,912	759,535
固有資本金（引継資本金）			
再評価組入資本金			
繰入資本金	24,125	435,728	459,853
繰入資本金（造成資本金）	224,498	75,184	299,682
剰余金	114,807	291,879	406,686
資本剰余金	1,453		1,453
国庫補助金			
県補助金	102,007	272,816	274,269
工事負担金	139,947	139,947	139,947
再評価積立金		30,862	30,862
その他	1,453		1,453
利益剰余金	113,354	19,063	132,417
減積立金	4,441		4,441
利益積立金	20,621	2,887	23,508
繰上償却資産	22,154	8,712	30,866
その他積立金			
当年度未処分利益剰余金	66,138	7,464	73,602
当年度未処分利益			
うち当年度純利益	6,138	6,637	6,138
うち当年度純損失			
資本合計	363,430	802,791	1,166,221
負債・資本合計	1,230,621	1,011,470	2,242,091
不償債務			
要買資金不足額			

病院事業（損益計算書）

区 分	(単位：千円)					計
	敦賀市 市立敦賀病院	坂井市 市立三国病院	越前町 国保織田病院	公立小浜病院組合 公立小浜病院	公立小浜病院組合 レイクヒルズ薬方病院	
総収益	8,247,041	2,595,969	205,850	9,872,761	1,094,245	22,348,943
経常収益	8,246,741	2,595,969	205,850	9,872,761	1,094,245	22,348,632
医業収益	6,787,687	1,793,440	36,294	7,381,679	727,934	16,900,322
入院収益	3,919,177	939,502		4,693,319	565,872	10,117,870
外来収益	2,240,075	671,757	36,294	2,208,329	140,172	5,260,333
その他医業収益	628,435	182,181	36,294	480,031	21,890	1,522,119
うち他会計負担金	336,806	82,138	36,294	214,305	173,288	842,831
医業外収益	1,459,054	802,529	169,556	2,491,082	366,311	5,448,310
受取利息及び配当金	1,227	5	5	2,491,082		1,261
看護学院収益	553,595	433,725		20,857		20,857
国庫補助金	23,597		1,182	702,281	3,307	1,689,601
県補助金	52,304	108,073		136,387		2,532
他会計補助金	395,186	210,789	95,116	516,863	268,364	298,679
他会計負担金	302,519	16,171	23,253	132,827	16,235	1,510,089
長期前受金戻入	130,626	33,766	50,000	231,214	73,568	616,402
資本費繰入収益				716,405	4,837	304,782
その他医業外収益	8,210,466	2,223,576	203,906	9,499,595	1,029,094	21,499,712
総費用	8,177,149	2,223,058	203,906	9,499,595	1,029,094	21,465,877
経常費用	7,763,113	2,102,553	146,294	8,228,214	978,366	19,537,519
医業費用	4,326,014	1,215,127		4,187,467	603,212	10,331,820
職員給与費	1,487,181	250,079		1,655,995	86,894	3,480,149
材料費	464,410	188,644	97,963	687,250	38,460	1,749,731
減価償却費	1,485,508	448,703	48,331	1,697,502	249,800	3,975,819
その他医業費用	414,036	120,505	57,612	1,271,381	50,728	1,928,358
医業外費用	48,616	38,982	7,612	126,400	19,612	251,168
支払利息						
企業債取投諸費						
看護学院費				129,519		129,519
繰延勘定償却	365,420	81,523	50,000	1,015,462	31,116	1,547,671
その他医業外費用	69,592	372,911	1,944	373,166	65,151	882,755
経常利益（経常損失）	300					311
特別利益						
うち他会計繰入金	33,317	518				33,835
うち職員給与費						
純利益（純損失）	36,575	372,393	1,944	373,166	65,151	849,231
前年度繰越利益剰余金（繰越欠損金）	220,939	△ 2,342,608	138,240	△ 680,647	△ 845,664	△ 2,025,311
当年度未処分利益剰余金（未処理欠損金）	257,514	△ 1,970,215	140,184	△ 307,481	△ 780,513	△ 2,025,309

※経常損失、純損失、前年度繰越欠損金、当年度未処理欠損金はマイナス表記

病院事業（資本的収支に関する調）

(単位：千円)

区 分	敦賀市 市立敦賀病院	坂井市 市立三国病院	越前町 国保織田病院	公立小浜病院組合		公立丹南病院組合 公立丹南病院	計
				公立小浜病院	レイクヒルズ美方病院		
企業債	422,900	11,000	22,600	533,600	25,200	178,100	1,193,400
他会計出資金		99,000					99,000
他会計負担金	286,726		13,224	232,897	77,168	60,955	670,970
他会計借入金							
他会計補助金							
固定資産売却却代金	22,676			56,655			79,331
国庫補助金	95,090			144,165			239,255
県補助金							
工事負担金	11,480	258		2,470			14,208
その他	838,872	110,258	35,824	969,787	102,368	239,055	2,296,164
資本的収入 計							
翌年度繰越充当財源							
前年度同意債収入分							
純計	838,872	110,258	35,824	969,787	102,368	239,055	2,296,164
建設改良費	908,159	12,191	30,679	738,368	28,800	178,189	1,896,386
うち職員給与費							
企業償還金	475,624	240,369	87,846	690,618	73,568	213,000	1,781,025
他会計からの長期借入金返還額							
他会計への支出金	44,250						
その他	1,428,033	252,560	118,525	1,457,186	102,368	391,189	3,749,861
資本的支出 計	589,161	142,302	82,701	487,399		152,134	1,453,697
不足額	584,161	142,229	82,701	420,581		135,935	1,282,906
過年度損益勘定留保資金							82,701
当年度損益勘定留保資金							
繰越利益剰余金処分額							
当年度利益剰余金処分額							
積立金取崩し額							
繰越工事資金	5,000	73					
その他	589,161	142,302	82,701	487,399		16,199	88,090
補てん財源 計							
補てん財源不足額							
							1,453,697



病院事業（貸借対照表）

区分	(単位：千円)					計
	敦賀市 市立敦賀病院	坂井市 市立三田病院	越前町 国保織田病院	公立小浜病院 レノバ、美万病院	公立丹南病院 公立丹南病院	
固定資産	7,159,664	2,531,754	1,229,001	11,118,209	4,389,194	26,427,822
有形固定資産	6,532,310	2,508,750	1,228,894	10,824,081	4,389,194	25,483,229
土地	688,753	48,608	32,430	1,549,261	1,252,095	3,571,147
償却資産	19,473,477	5,048,200	2,761,236	23,435,234	6,979,022	57,697,169
減価償却累計額(△)	13,629,920	2,588,058	1,564,772	14,160,414	3,841,923	35,785,087
建設仮勘定	370,248		107	8,831		379,186
無形固定資産	257,106	23,004		285,297		565,407
投資	5,459,154	1,043,319	258,662	2,915,732	227,579	9,904,446
流動資産	3,839,397	648,860	256,536	791,807	206,435	5,743,035
現金及び預金	1,605,034	300,078	2,246	1,734,622	21,144	3,763,124
未収金及び未収収益	7,535	1,785	120	349		9,789
貸倒引当金(△)	22,258	6,166		32,813		61,237
貯蔵品						
短期有価証券						
繰延資産						
資産合計	12,618,818	3,575,073	1,487,663	14,033,941	4,616,773	36,332,265
固定負債	4,134,892	1,691,857	372,136	6,914,557	796,837	13,910,369
建設費等の引当に充てるための企業債	2,408,764	1,691,857	372,136	6,908,666	796,837	12,178,260
その他の企業債						
再建債						
建設費等の引当に充てるための長期借入金						
その他の長期借入金	1,692,353			5,891		1,692,353
引当金	33,765					39,656
リース債務	100					100
その他						
流動負債	1,182,804	400,123	115,769	2,353,878	276,861	4,329,435
建設費等の引当に充てるための企業債	470,152	232,661	112,581	850,182	246,926	1,912,502
その他の企業債						
建設費等の引当に充てるための長期借入金						
その他の長期借入金						
引当金	237,288	64,346		355,020		656,654
リース債務	23,377			3,366		26,743
一時借入金				434,000		434,000
未払金及び未払費用	427,429	102,787	3,188	665,605	29,909	1,228,918
前払金及び前払収益					13	13
その他	24,558	329		45,705	13	70,605
繰延収益	3,466,232	102,070	380,851	1,999,279	1,345,264	7,273,696
負債合計	8,784,018	2,194,050	848,756	11,267,714	2,418,962	25,513,500
資本金	2,433,060	3,351,238	329,311	3,149,145	746,619	10,009,373
面有資本金(引当資本金)	587,045			41,345	746,619	1,375,009
再評価損入資本金						
繰入資本金		3,351,238	329,311	2,187,899		5,539,137
繰入資本金(建設費資本金)	1,846,015		309,596	913,780		3,089,106
剰余金	1,401,740	△ 1,970,215		△ 382,918	1,451,192	809,395
資本剰余金	144,226			404,414	3,476,501	4,025,141
国庫補助金					808,993	808,993
県補助金					610,296	610,296
工事負担金						
再評価積立金	144,226			404,414	2,057,212	2,605,852
その他	1,257,514	△ 1,970,215	309,596	△ 787,332	△ 2,025,309	△ 3,215,746
減価積立金	700,000		13,291	300,662		1,013,953
利益積立金	300,000					300,000
建設費積立金						
その他積立金	257,514		156,121			156,121
当年戻分利益剰余金		1,970,215	140,184	1,087,994	2,025,309	397,698
当年戻分利益剰余金	36,575	372,383	1,944	438,317	2	5,083,518
うち当年純利益						849,231
うち当年純損失						
資本合計	3,834,800	1,381,023	638,907	2,766,227	2,197,811	10,818,768
負債・資本合計	12,618,818	3,575,073	1,487,663	14,033,941	4,616,773	36,332,268
不償債						
差額資金不足額						





下水道事業（貸借対照表）

区 分	種別市		教育市		小浜市		大野市		新江市		あつら市		越前市		福井県		福井市		五箇市公営下水道事業組合		計	
	公共	特別	公共	事業	公共	事業	公共	事業	公共	事業	公共	事業	公共	事業	公共	事業	公共	事業	公共	事業		
固定資産	131,307,451	7,644,984	2,538,383	386,793	18,281,048	16,175,969	30,412,492	447,657	4,131,623	4,131,623	18,656,274	39,057,398	4,131,623	2,404,031	60,340	24,442	42,984,126	365,357	5,200,253	356,392,409		
有形固定資産	131,109,689	7,644,984	2,538,383	386,793	18,249,125	16,175,969	30,412,492	447,657	4,131,623	4,131,623	18,656,274	39,057,398	4,131,623	2,404,031	60,340	24,442	40,227,270	363,837	5,000,229	351,589,753		
無形固定資産	19,697,762				33,923,023												16,656,852	14,156,852	19,882,724	199,164	5,392,180	
償却資産	228,604,510	14,857,993	3,944,414	491,972	19,678,090	17,942,713	38,268,695	636,701	7,133,072	7,133,072	31,133,307	41,708,793	7,133,072	2,555,416	62,175	110,597	66,581,732	712,181	10,815,202	524,623,938		
償却資産準備金(△)	109,698,985	7,663,024	6,667,522	124,442	2,091,458	1,358,143	8,336,657	229,124	3,402	3,402	14,313,509	4,205,883	3,402	3,039	5,955	86,155	26,539,135	359,482	5,788,019	190,156,889		
繰上償却資産	7,169,384		15,461	11,137	139,591	3,402	48,753				1,676,938	78,460		10,909			2,156,856	1,520	207,888	7,744,126		
投資	1,881				224															225,958	229,639	
流動資産	6,452,924	△ 31,655	△ 255,089	△ 71,655	1,699	14,570	1,117,529	1,611,094	118,511	118,511	276,597	1,611,094	118,511	11,241	5,193	14,457	363,757	47,364	755,550	16,579,844		
現金及び預金	5,541,823	△ 82,089	△ 291,195	△ 71,024	442,395	33,855	1,035,544	1,035,544	101,541	101,541	189,103	1,035,544	101,541	10,641	5,017	5,051	753,471	47,360	755,550	10,151,728		
債権及び貸付金	1,716,250	△ 86,529	△ 1,879	1,979	105,540	1,067	68,200	41,067	1,280	1,280	123,529	214,620	13,425	9,351	122	5,388	16,301	122	40,668	151	104,473	
貸倒引当金(△)	61,885		2,639				2,538		2,716		31,135		28	51			2,611		15		2,820	
短期有価証券					50																104	
固定負債	130,703,391	7,564,659	31,573,104	385,238	18,684,003	16,906,682	31,539,524	447,709	5,492,543	5,492,543	18,629,781	40,568,502	4,350,304	2,515,279	65,479	38,889	43,151,683	413,364	6,845,838	1,604,679	378,970,133	
借入金	60,921,800	2,345,784	12,677,372	728,323	9,783,657	7,708,304	14,753,165	241,301	1,391,714	1,391,714	7,939,462	18,338,711	2,432,363	1,204	9,268	198,804	18,166,218	54,892	1,691,166	1,691,166	161,222,145	
借入金準備金	60,056,231	2,345,784	12,037,372	728,323	9,783,658	7,708,304	14,753,165	241,301	1,391,714	1,391,714	7,939,463	18,765,619	2,364,763	485,208	5,923	198,429	18,322,418	49,422	1,604,679	1,604,679	159,239,265	
その他の負債			640,000		459						3,823	202,500	67,500	60,790	3,375	3,375	33,800				977,609	
繰上償却負債	865,699											161,592								35,511	974,695	
繰上償却負債準備金																					459	
流動負債	6,961,466	364,186	1,343,113	86,674	1,171,679	394,563	2,320,131	20,984	185,988	185,988	874,644	2,336,156	174,352	94,763	1,877	15,175	1,829,427	15,778	50,976	472,209	18,596,847	
流動負債準備金	4,357,683	276,641	1,102,529	77,082	936,518	382,086	1,562,143	20,975	176,291	176,291	770,648	1,318,299	156,123	71,204	1,239	13,473	1,740,885	9,251	200,915	200,915	13,164,097	
その他の負債																						
引当金	61,335		7,173	745	4,017	7,091	4,830		850	850	2,030	33,750	11,250	10,125	563	563	3,714				56,251	
繰上償却引当金																					22,537	
繰上償却引当金準備金																						
繰上償却引当金準備金	2,476,141	87,545	232,610	2,809	238,188	25,381	752,504	9	18,418	18,418	101,966	873,273	6,143	7,979	75	1,139	84,807	6,527	246,729	246,729	5,155,269	
繰上償却引当金準備金	38,006		801	38	653	5	654		38	38	72,480										39,201	
繰上償却引当金準備金	53,114,081	4,072,393	12,018,787	1,494,027	7,579,581	7,514,940	11,309,851	105,871	2,431,410	2,431,410	7,825,715	17,657,605	1,447,372	1,657,988	26,508	11,524	18,597,850	174,844	2,706,599	2,706,599	149,488,830	
繰上償却引当金準備金	120,957,477	6,782,353	26,039,272	2,303,024	18,545,117	15,617,807	29,383,167	38,922,472	4,054,387	4,054,387	16,638,881	38,922,472	4,054,387	2,296,709	37,683	226,503	39,193,495	245,314	4,369,974	4,369,974	329,318,992	
繰上償却引当金準備金	14,727,537	467,961	4,230,223	115,313	120,869	204,438	388,417	117,891	1,839,250	1,839,250	2,035,636	380,372	183,226	82,208	24,739	△ 186,869	4,085,683	77,854	1,295,800	1,295,800	32,956,260	
繰上償却引当金準備金	2,655,737		3,838,224	114,959	120,369	286,984	2,785,749	117,891	1,839,250	1,839,250	624,324	55,422	95,431	23,624	23,624	△ 186,869	56,154	21,177	68,273	68,273	12,530,711	
繰上償却引当金準備金	564,910		391,999	354	204,438	101,433					1,294,453	153,790	11,250	10,125	563	563	3,677,637				5,410,354	
繰上償却引当金準備金	11,506,800	467,961			500						116,859	172,180	56,545	59,071	552	1,551,902	56,071	1,296,527	1,296,527	15,014,844		
繰上償却引当金準備金	4,068,377	334,345	1,303,609	△ 165,054	△ 55,552	284,458	360,608	△ 38,318	44,571	44,571	255,264	1,265,658	32,221	134,355	3,057	△ 1,328	472,715	90,336	377,059	377,059	8,695,271	
繰上償却引当金準備金	1,898,000	325,966	504,034	60,969	9,892	263,956	284,458	98,003	98,003	98,003	98,003	98,003	92,393	2,819	2,819	12,983	78,240	12,883	135,650	135,650	4,759,863	
繰上償却引当金準備金	1,256,397	203,274	504,034	60,969	259,204	226,155					80,134	692,000		69,100	2,400	74,643			82,338	82,338	3,462,662	
繰上償却引当金準備金	9,522																				750	
繰上償却引当金準備金	590,651	110,746	799,575	△ 226,023	△ 318,547	58,303					12,869	306,131	23,293	23,293	419	△ 1,328	3,597				1,100,100	
繰上償却引当金準備金	2,170,347	8,379					360,608	△ 38,318	44,571	44,571	162,261	267,527	32,221	41,962	238	1,328	394,475	77,353	241,409	241,409	3,935,408	
繰上償却引当金準備金	2,170,347	8,379	799,575	226,023	318,547	58,303	360,608	△ 38,318	44,571	44,571	162,261	267,527	32,221	41,962	238	1,328	394,475	77,353	241,409	241,409	3,935,408	
繰上償却引当金準備金																					1,110	
繰上償却引当金準備金	18,795,014	807,306	5,533,632	△ 49,741	49,359	148,586	△ 49,741	79,573	1,883,821	1,883,821	2,290,900	1,646,030	195,447	27,796	27,796	△ 187,634	4,536,398	167,890	4,536,398	4,536,398	41,651,531	
繰上償却引当金準備金	138,793,391	7,564,659	31,573,104	385,238	18,684,003	16,906,682	31,539,524	447,729	5,492,543	5,492,543	18,629,781	40,568,502	4,350,304	2,515,272	65,479	38,869	43,151,683	413,364	6,845,838	6,845,838	379,970,123	
繰上償却引当金準備金																					511,465	

その他事業（損益計算書）

区 分	若狭町国民健康保険 上中診療所
総収益	466,090
経常収益	466,090
営業収益	309,872
主営業収益	286,607
受託工事収益	23,265
その他営業収益	156,218
営業外収益	
受取利息及び配当金	
受託工事収益	2,233
国庫補助金	
県補助金	
他会計補助金	120,651
長期前受金	22,338
資本費繰入収益	
雑 収 益	10,996
総費用	466,991
経常費用	466,991
営業費用	451,762
主営業費用	389,261
受託工事費用	
減価償却費	62,177
資産減耗費	324
その他営業費用	
営業外費用	15,229
支払利息	3,414
企業債取扱諸費	
受託工事費	
繰延勘定償却	
その他営業外費用	11,815
経常利益(経常損失)	△ 901
特別利益	
うち他会計繰入金	
特別損失	
うち職員給与費	
純利益(純損失)	△ 901
前年度繰越利益剰余金(繰越欠損金)	△ 476,803
当年度未処分利益剰余金(未処理欠損金)	△ 477,704

※経常損失、純損失、前年度繰越欠損金、当年度未処理欠損金はマイナス表記

その他事業（資本的収支に関する調）

区 分	若狭町国民健康保険 上中診療所
企業債	2,800
他会計出資金	
他会計負担金	
他会計借入金	
他会計補助金	1,100
固定資産売却代金	
国庫補助金	
県補助金	
工事負担金	
その他	
資本的収入 計	3,900
翌年度繰越充当財源	
前年度同意債収入分	
純計	3,900
建設改良費	3,905
うち職員給与費	
企業債償還金	31,111
他会計からの長期借入金返還額	
他会計への支出金	
その他	
資本的支出 計	35,016
不足額	31,116
過年度損益勘定留保資金	
当年度損益勘定留保資金	31,111
繰越利益剰余金処分額	
当年度利益剰余金処分額	
積立金取崩し額	
繰越工事資金	
その他	
補てん財源 計	31,111
補てん財源不足額	

その他事業（貸借対照表）

区 分	若狭町国民健康保険 上中診療所
固定資産	1,142,066
有形固定資産	1,128,464
土地	13,110
償却資産	2,177,051
減価償却累計額(△)	1,061,697
建設仮勘定	75
無形固定資産	13,527
投資	71,012
流動資産	11,825
現金及び預金	57,927
未収金及び未収収益	
貸倒引当金(△)	1,260
貯蔵品	
短期有価証券	
繰延資産	
資産合計	1,213,078
固定負債	454,484
建設改良等の財源に充てるための企業債	451,248
その他の企業債	
再建債	
建設改良等の財源に充てるための長期借入金	
その他の長期借入金	3,236
引当金	
リース債務	
その他	
流動負債	57,023
建設改良等の財源に充てるための企業債	27,909
その他の企業債	
建設改良等の財源に充てるための長期借入金	
その他の長期借入金	12,698
引当金	
リース債務	
一時借入金	
未払金及び未払費用	16,515
前受金及び前受収益	△ 99
その他	
繰延収益	306,522
負債合計	818,029
資本金	863,227
固有資本金(引続資本金)	5,808
再評価組入資本金	
繰入資本金	144,058
組入資本金(達成資本金)	713,361
剰余金	△ 468,178
資本剰余金	9,526
国庫補助金	
県補助金	
工事負担金	
再評価積立金	
その他	9,526
減価積立金	△ 477,704
利益積立金	
建設改良積立金	
その他積立金	
前年度未処分利益剰余金	
当年度未処分利益剰余金	477,704
うち当年度純利益	
うち当年度純損失	
資本合計	395,049
負債・資本合計	1,213,078
不良債務	
繰越資金不足額	

5. 法非適用企業の決算の状況

簡易水道歳入歳出決算

(単位：千円)

区分	池田町	越前町	美浜町	高浜町	おおい町	計
総収益	49,386	249,944	33,428	69,951	135,090	537,799
営業収益	39,855	228,309	27,489	5,521	122,796	423,970
料金収入	37,417	228,153	27,489	5,515	119,189	417,763
受託工事収益	2,394	156	6	6	3,607	2,394
その他	44	21,635	5,939	64,430	12,294	3,813
営業外収益	9,531					113,829
国庫補助金		9,623				9,623
県補助金	112	8,520	4,714	63,844	8,712	85,902
他会計繰入金	9,419	3,492	1,225	586	3,582	18,304
その他						
総費用	49,386	206,666	43,376	69,951	134,911	504,290
営業費用	43,707	192,506	38,682	67,817	126,640	469,352
職員給与費	10,353	28,799	7,441	11,403	3,629	61,625
受託工事費	4,632					4,632
その他	28,722	163,707	31,241	56,414	123,011	403,095
営業外費用	5,679	14,160	4,694	2,134	8,271	34,938
支払利息	5,679	14,160	4,694	2,134	5,744	32,411
うち地方債利息	5,679	14,160	4,694	2,134	5,744	32,411
その他						
収支差引	43,278		△ 9,948		179	33,509
資本的収入	309,607	123,295	206,418	12,656	71,331	723,307
地方債	153100	3000	31300			187,400
他会計出資金						
他会計補助金	90409	118480	24313	12656	71331	317,189
他会計借入金						
固定資産売却代金						
国庫補助金	64900		100000			164,900
県補助金						
工事負担金		1815	9475			11,290
その他	1198		41330			42,528
資本的支出	301,859	187,981	206,288	12,656	60,001	768,785
建設改良費	257,803	25,575	183,865		37,595	504,838
うち職員給与費					4,559	4,559
地方債償還金	39,419	162,406	22,423	12,656	22,406	259,310
他会計長期借入金返還金						
他会計への繰出金						
その他	4,637					4,637
収支差引	7,748	△ 64,686	130		11,330	△ 45,478
収支再差引	7,748	△ 21,408	△ 9,818		11,509	△ 11,969
積立金	9,419		130		179	9,728
前年度からの繰越金	8,689	6,814	11,851			20,540
前年度繰上充用金						6,814
収益的支出に充てた地方債		33,300	2,900			36,200
収益的支出に充てた他会計借入金						
形式収支	7,018	5,078	4,803		11,330	28,229
翌年度に繰り越すべき財源	6,521				11,330	17,851
実質収支	497	5,078	4,803			10,378
赤字						
赤字比率	55.6	67.7	50.8	84.7	85.9	70.4
収益的収支比率						

公共下水道事業歳入歳出決算

(単位：千円)

区 分	勝山市	永平寺町	越前町	美浜町	高浜町	計
総収益	622,513	160,726	180,726	339,178	556,254	1,858,923
営業収益	357,343	114,352	172,145	119,440	119,597	882,877
下水道使用料	348,164	114,216	166,766	119,440	119,461	868,047
雨水処理負担金	8,966		5,319			14,285
受託工事収益						
その他	213	136	60		136	545
営業外収益	265,170	45,900	8,581	219,738	436,657	976,046
国庫補助金						
県補助金						
他会計繰入金	265,091	45,900	8,581	218,468	433,051	971,091
その他	79			1,270	3,606	4,955
収益的収支	300,571	158,923	132,023	195,740	319,577	1,106,834
総費用	237,495	137,321	115,494	152,775	268,322	911,407
営業費用	6,279	11,527	15,718	24,620	21,569	79,713
職員給与と費						
受託工事費						
その他	231,216	125,794	99,776	128,155	246,753	831,694
営業外費用	63,076	21,602	16,529	42,965	51,255	195,427
支払利息	63,076	17,107	16,529	42,965	51,255	190,932
うち地方債利息	63,064	17,107	16,529	42,965	51,255	190,920
その他		4,495				4,495
収支差引	321,942	1,329	48,703	143,438	236,677	752,039
資本的収入	452,134	158,166	335,088	193,070	204,848	1,343,306
地方債	200,100	9,600	74,400	21,700	25,300	331,100
他会計出資金						
他会計補助金						
他会計借入金	64,259	145,665	176,960	138,682	149,748	675,314
固定資産売却代金						
国庫補助金	134,621		65,800	20,420	29,800	250,641
県補助金	34,975					34,975
工事負担金	10,679	2,901	15,283	12,268		41,131
その他	7,500		2,645			10,145
資本的収支	788,157	161,958	391,472	334,763	441,525	2,097,875
建設改良費	399,003	16,293	181,031	57,446	69,179	722,952
うち職員給与と費	24,228		8,441			32,669
地方債償還金	369,154	145,665	210,441	277,317	372,346	1,374,923
他会計長期借入金返還金						
他会計への繰出金						
その他						
収支差引	△ 316,023	△ 3,792	△ 56,384	△ 141,693	△ 236,677	△ 754,569
収支再差引	5,919	△ 2,463	△ 7,681	1,745		△ 2,480
積立金	93	2,898	1,588	1,454		6,033
前年度からの繰越金						
前年度繰上充入金	7,300		6,400	16,200		29,900
収益的支出に充てた地方債						
収益的支出に充てた他会計借入金						
形式収支	13,312	435	307	19,399		33,453
翌年度に繰り越すべき財源	19,212			12,565		31,777
実質収支		435	3,307	234		3,976
赤字						
赤字比率	93.0	52.6	52.8	71.7	80.4	74.9
収益的収支比率						

特定環境保全公共下水道事業歳入歳出決算

(単位：千円)

区 分	永平寺町	池田町	南越前町	越前町	おおい町	若狭町	計
総収益	109,308	71,737	99,893	62,677	63,988	196,556	604,169
営業収益	90,226	63,057	86,757	60,697	15,079	143,721	459,537
下水道使用料	90,123	52,784	82,797	60,679	15,064	143,665	445,112
雨水処理負担金							
受託工事収益		8,329				56	8,329
その他	103	1,944	3,960	18	15	6,096	6,096
営業外収益	19,082	8,680	13,136	1,980	48,919	52,835	144,632
国庫補助金			5,048				5,048
県補助金							
他会計繰入金	19,082	8,676	7,593	1,980	48,450	51,491	137,272
その他		4	495		469	1,344	2,312
総費用	105,590	71,737	99,717	39,802	38,512	182,969	538,327
営業費用	94,949	62,728	92,726	35,626	29,212	139,524	454,765
職員給与費	8,767	2,842	6,513		2,999	7,893	29,014
受託工事費		6,941					6,941
その他	86,182	52,945	86,213	35,626	26,213	131,631	418,810
営業外費用	10,641	9,009	6,991	4,176	9,300	43,445	83,562
支払利息	7,223	8,940	6,991	4,176	6,163	43,445	76,938
うち地方債利息	7,223	8,940	6,991	4,176	6,163	43,445	76,938
その他	3,418	69			3,137		6,624
収支差引	3,718		176	22,875	25,486	13,587	65,842
資本的収入	302,342	161,602	113,061	21,860	70,988	518,784	1,188,637
地方債	101,500	20,700	16,600			10,300	149,100
他会計出資金							
他会計補助金	86,353	116,882	93,461	21,160	61,988	322,635	702,479
他会計借入金							
固定資産売却代金							
国庫補助金	113,630	22,100	3,000		9,000	22,000	169,730
県補助金							
工事負担金	859	1,920		700			3,479
その他							
資本的支出	302,140	148,722	96,789	45,062	96,474	390,236	1,079,423
建設改良費	215,787	52,743	22,588	429	52,562	69,169	413,288
うち職員給与費							
地方債償還金	86,353	91,558	74,191	44,633	43,912	321,067	661,714
他会計長期借入金返還金							
他会計への繰出金							
その他		4,421					4,421
収支差引	202	12,880	16,272	△ 23,202	△ 25,486	128,548	109,214
収支再差引	3,920	12,880	16,448	△ 327		142,135	175,056
積立金	5,003	4	1				5,008
前年度からの繰越金	2,204	37	218	3,227		31,526	37,212
前年度繰上充用金				500			500
収益的支出に充てた地方債							
収益的支出に充てた他会計借入金							
形式収支	1,121	12,913	16,665	3,400		173,661	207,760
翌年度に繰り越すべき財源		12,758	16,629				29,387
実質収支	1,121	155	36	3,400		173,661	178,373
赤字							
赤字比率	56.9	43.9	57.4	74.2	77.6	39.0	50.3
収益的収支比率							



農業集落排水事業歳入歳出決算

(単位：千円)

区 分	福井市	小浜市	大野市	勝山市	永平寺町	池田町
総収益	274,042	381,415	284,806	170,489	80,428	14,078
営業収益	143,592	235,817	121,120	38,500	41,031	6,038
下水道使用料	143,592	235,817	121,120	38,486	41,019	6,038
雨水処理負担金						
受託工事収益						
その他					12	
営業外収益	130,450	145,598	163,686	131,989	39,397	8,040
国庫補助金				239		
県補助金				131,726	38,119	8,038
他会計繰入金				24		
その他					1,278	
総費用	253,971	202,002	152,081	81,752	73,307	14,078
営業費用	199,248	136,215	128,286	63,054	60,575	9,261
職員給与費	7,424	8,286	8,237	5,791	5,487	
受託工事費						
その他	191,824	127,929	120,049	57,263	55,088	9,261
営業外費用	54,723	65,787	23,795	18,698	12,732	4,817
支払利息	54,723	39,518	23,795	18,698	9,796	4,817
うち地方債利息	54,723	39,518	23,795	18,694	9,796	4,817
その他		26,269			2,936	
収支差引	20,071	179,413	132,725	88,737	7,121	
資本的収入	400,212	78,665	21,030	8,320	92,801	44,222
地方債	62,100	50,000	7,400	7,200		2,900
他会計出資金						
他会計補助金						
他会計借入金	314,873	26,839	12,601		90,881	41,322
固定資産売却代金						
国庫補助金	22,819	1,250				
県補助金	420	375				
工事負担金		201	1,029	1,120	1,920	
その他						
資本的支出	400,212	263,590	149,798	98,957	94,680	43,096
建設改良費	83,772	3,000	10,759	7,229	3,799	
うち職員給与費	14,847			454		
地方債償還金	316,440	260,590	139,039	91,728	90,881	40,118
他会計長期借入金返還金						
他会計への繰出金						
その他						
収支差引	20,071	△ 184,925	△ 128,768	△ 90,637	△ 1,879	2,978
収支再差引		△ 5,512	3,957	△ 1,900	5,242	1,126
積立金	60	7,207	4,253		63	1,031
前年度からの繰越金						
前年度繰上充用金		14,700		1,900		
収益的支出に充てた地方債						
収益的支出に充てた他会計借入金						
形式収支	20,131	16,395	8,188		5,305	2,155
翌年度に繰り越すべき財源						1,960
実質収支	20,131	16,395	8,188		5,305	195
赤字						
赤字						
赤字比率						
収益的収支比率	48.0	82.5	97.8	98.3	49.0	26.0

農業集落排水事業歳入歳出決算

(単位：千円)

区分	南越前町	越前町	美浜町	高浜町	おおい町	若狭町	計
総収益	163,751	63,797	92,641	119,809	149,244	161,692	1,956,192
営業収益	98,597	43,407	31,906	15,783	85,474	137,665	998,930
下水道使用料	96,953	41,604	31,906	15,767	83,664	137,620	993,586
雨水処理負担金							
受託工事収益							
その他	1,644	1,803		16	1,810	45	5,344
営業外収益	65,154	20,390	60,735	104,026	63,770	24,027	957,262
国庫補助金	7,024						7,024
県補助金		5,200					5,439
他会計繰入金	57,195	15,190	59,080	102,441	59,606	22,671	926,420
その他	935		1,655	1,585	4,164	1,356	18,379
収益的収支	147,118	69,098	60,265	74,396	149,244	170,504	1,447,816
総費用	129,258	65,570	53,117	60,272	135,726	151,391	1,191,973
営業費用	3,051	9,974	6,631	4,503	5,149	11,469	76,002
職員給与費							
受託工事費							
その他	126,207	55,596	46,486	55,769	130,577	139,922	1,115,971
営業外費用	17,860	3,528	7,148	14,124	13,518	19,113	255,843
支払利息	17,860	3,528	7,148	14,124	9,179	19,113	222,299
うち地方債利息	17,860	3,528	7,148	14,124	9,179	19,113	222,295
その他					4,339		33,544
収支差引	16,633	△ 5,301	32,376	45,413	146,618	△ 8,812	508,376
資本的収入	168,726	50,663	52,615	54,564	146,618	208,863	1,327,299
地方債	6,300	7,300	4,300				147,500
他会計出資金							
他会計補助金							
他会計借入金	143,337	42,663	3,856	54,564	146,618	183,883	1,061,437
固定資産売却代金							
国庫補助金	16,968		44,459				85,496
県補助金	2,121	700					15,906
工事負担金							7,960
その他							9,000
資本的収支	172,043	53,792	40,532	99,977	146,618	223,089	1,786,384
建設改良費	25,448	11,129	4,394	11,660	81,239	39,206	281,635
うち職員給与費					7,297		22,598
地方債償還金	146,595	42,663	36,138	88,317	65,379	183,883	1,501,771
他会計長期借入金返還金							
他会計への繰出金							
その他							2,978
収支差引	△ 3,317	△ 3,129	12,083	△ 45,413		△ 14,226	△ 459,085
収支再差引	13,316	△ 8,430	44,459			△ 23,038	49,291
積立金	5		44,459				44,488
前年度からの繰越金	261	919	223			38,365	52,382
前年度繰上充用金							
収益的支出に充てた地方債		8,800					25,400
収益的支出に充てた他会計借入金							
形式収支	13,572	1,289	223			15,327	82,585
翌年度に繰り越すべき財源	13,375	70					15,405
黒字							
赤字	197	1,219	223			15,327	67,180
赤字比率							
収益的収支比率	55.8	57.1	96.1	73.6	69.5	45.6	66.3

漁業集落排水事業歳入歳出決算

(単位：千円)

区 分	福井市	小浜市	越前町	美浜町	高浜町	若狭町	計
総収益	37,059	49,075	90,703	30,656	27,846	39,534	274,873
営業収益	12,501	28,810	69,028	30,325	2,807	29,995	173,466
下水道使用料	12,501	28,810	68,616	30,325	2,804	29,995	173,051
雨水処理負担金							
受託工事収益							
その他			412				415
営業外収益	24,558	20,265	21,675	331	25,039	9,539	101,407
国庫補助金			16,700				16,700
県補助金			4,975				4,975
他会計繰入金	24,558	19,639		331	24,562	9,135	83,200
その他		626			477	404	1,507
総費用	27,653	41,942	89,436	30,656	27,846	39,533	257,066
営業費用	25,685	36,976	84,054	30,325	24,805	38,699	240,544
職員給与と費	5,472	2,506			4,501	6,617	19,096
受託工事費							
その他	20,213	34,470	84,054	30,325	20,304	32,082	221,448
営業外費用	1,968	4,966	5,382	331	3,041	834	16,522
支払利息	1,968	1,262	5,382	331	3,041	834	12,818
うち地方債利息	1,968	1,262	5,382	331	3,041	834	12,818
その他		3,704					3,704
収支差引	9,406	7,133	1,267			1	17,807
資本的収入	11,842	714	39,470	210,643	14,429	5,162	282,260
地方債	1,300			3,600			4,900
他会計出資金							
他会計補助金							
他会計借入金	10,542	714	38,725	983	14,429	5,162	70,555
固定資産売却代金							
国庫補助金				62,700			62,700
県補助金				143,360			143,360
工事負担金			745				745
その他							
資本的支出	11,842	10,852	42,488	12,783	14,429	5,162	97,556
建設改良費	200		594	11,800			12,594
うち職員給与と費							
地方債償還金							
他会計長期借入金返還金	11,642	10,852	41,894	983	14,429	5,162	84,962
他会計への繰入金							
その他							
収支差引	9,406	△ 10,138	△ 3,018	197,860			184,704
収支再差引		△ 3,005	△ 1,751	197,860		1	202,511
積立金				197,800		59	197,800
前年度からの繰越金	1	74	3,018				3,152
前年度繰上充用金							
収益的支出に充てた地方債		3,000	800				3,800
収益的支出に充てた他会計借入金							
形式収支	9,407	69	2,067	60		60	11,663
翌年度に繰り越すべき財源				60			60
実質収支	9,407	69	2,067			60	11,603
赤字							
赤字比率	94.3	93.0	69.1	96.9	65.9	88.5	80.4
収益的収支比率							

林業集落排水事業歳入歳出決算

(単位：千円)

区 分	福井市	計
総収益	13,141	13,141
営業収益	1,488	1,488
下水道使用料	1,488	1,488
雨水処理負担金		
受託工事収益		
その他		
営業外収益	11,653	11,653
国庫補助金		
県補助金		
他会計繰入金	11,653	11,653
その他		
総費用	9,955	9,955
営業費用	9,484	9,484
職員給与と費	6,801	6,801
受託工事費		
その他	2,683	2,683
営業外費用	471	471
支払利息	471	471
うち地方債利息	471	471
その他		
収支差引	3,186	3,186
資本的収入	2,547	2,547
地方債	200	200
他会計出資金		
他会計補助金		
他会計借入金	2,347	2,347
固定資産売却代金		
国庫補助金		
県補助金		
工事負担金		
その他		
資本的支出	2,547	2,547
建設改良費		
うち職員給与と費		
地方債償還金		
他会計長期借入金返還金	2,547	2,547
他会計への繰入金		
その他		
収支差引		
収支再差引	3,186	3,186
積立金		
前年度からの繰越金	5	5
前年度繰上充用金		
収益的支出に充てた地方債		
収益的支出に充てた他会計借入金		
形式収支	3,191	3,191
翌年度に繰り越すべき財源		
実質収支	3,191	3,191
赤字		
赤字比率	105.1	105.1
収益的収支比率		

小規模集合排水処理事業歳入歳出決算

(単位：千円)

区分	福井市	越前町	おおい町	計
総収益	2,191	2,057	832	5,080
営業収益	269	538	66	873
下水道使用料	269	538	66	873
雨水処理負担金				
受託工事収益				
その他				
営業外収益	1,922	1,519	766	4,207
国庫補助金				
県補助金				
他会計繰入金	1,922	1,519	750	4,191
その他			16	16
総費用	1,149	2,057	545	3,751
営業費用	939	2,017	465	3,421
職員給与と費				
受託工事費				
その他	939	2,017	465	3,421
営業外費用	210	40	80	330
支払利息	210	40	80	330
うち地方債利息	210	40	80	330
その他				
収支差引	1,042		287	1,329
資本的収入	1,678	428		2,106
地方債				
他会計出資金				
他会計補助金				
他会計借入金	1,678	428		2,106
固定資産売却代金				
国庫補助金				
県補助金				
工事負担金				
その他				
資本的支出	1,678	428	287	2,383
建設改良費				
うち職員給与と費				
地方債償還金	1,678	428	287	2,383
他会計長期借入金返還金				
他会計への繰入金				
その他				
収支差引	1,042		△ 287	△ 287
収支再差引				1,042
積立金				
前年度からの繰越金	5			5
前年度繰上充用金				
収益的支出に充てた地方債				
収益的支出に充てた他会計借入金				
形式収支	1,047			1,047
翌年度に繰り越すべき財源				
黒字	1,047			1,047
赤字				
赤字比率	77.5	82.8	100.0	82.7
収益的収支比率				

特定地域生活排水処理事業歳入歳出決算

(単位：千円)

区分	福井市	計
総収益	35,250	35,250
営業収益	5,750	5,750
下水道使用料	5,750	5,750
雨水処理負担金		
受託工事収益		
その他		
営業外収益	29,500	29,500
国庫補助金		
県補助金		
他会計繰入金	29,500	29,500
その他		
総費用	28,319	28,319
営業費用	27,573	27,573
職員給与と費	6,162	6,162
受託工事費		
その他	21,411	21,411
営業外費用	746	746
支払利息	746	746
うち地方債利息	746	746
その他		
収支差引	6,931	6,931
資本的収入		
地方債		
他会計出資金		
他会計補助金		
他会計借入金		
固定資産売却代金		
国庫補助金		
県補助金		
工事負担金		
その他		
資本的支出	6,916	6,916
建設改良費		
うち職員給与と費		
地方債償還金	6,916	6,916
他会計長期借入金返還金		
他会計への繰入金		
その他		
収支差引	△ 6,916	△ 6,916
収支再差引		15
積立金		
前年度からの繰越金	134	134
前年度繰上充用金		
収益的支出に充てた地方債		
収益的支出に充てた他会計借入金		
形式収支	149	149
翌年度に繰り越すべき財源		
黒字	149	149
赤字		
赤字比率		
収益的収支比率	100.0	100.0

個別排水処理事業歳入歳出決算

(単位：千円)

区分	南越前町	おおい町	計
総収益	11,464	1,376	12,840
営業収益	6,996	131	7,127
下水道使用料	6,996	131	7,127
雨水処理負担金			
受託工事収益			
その他			
営業外収益	4,468	1,245	5,713
国庫補助金	563		563
県補助金			
他会計繰入金	3,905	1,245	5,150
その他			
総費用	10,807	1,183	11,990
営業費用	10,605	1,112	11,717
職員給与と費			
受託工事費			
その他	10,605	1,112	11,717
営業外費用	202	71	273
支払利息	202	71	273
うち地方債利息	202	71	273
その他			
収支差引	657	193	850
資本的収入	671		671
地方債			
他会計出資金			
他会計補助金			
他会計借入金	671		671
固定資産売却代金			
国庫補助金			
県補助金			
工事負担金			
その他			
資本的支出	1,327	193	1,520
建設改良費			
うち職員給与と費			
地方債償還金	1,327	193	1,520
他会計長期借入金返還金			
他会計への繰入金			
その他			
収支差引	△ 656	△ 193	△ 849
収支再差引			1
積立金			
前年度からの繰越金	100		100
前年度繰上充用金			
収益的支出に充てた地方債			
収益的支出に充てた他会計借入金			
形式収支	101		101
翌年度に繰り越すべき財源			
黒字	101		101
赤字			
赤字比率			
収益的収支比率	94.5	100.0	95.0

港湾整備事業歳入歳出決算

(単位：千円)

区 分	敦賀市
総収益	20,641
営業収益	19,298
料金収入	19,298
受託工事収益	
その他	1,343
営業外収益	
国庫補助金	
県補助金	
他会計繰入金	
その他	1,343
総費用	3,713
営業費用	3,707
職員給与費	
受託工事費	
その他	3,707
営業外費用	6
支払利息	6
うち地方債利息	6
その他	
収支差引	16,928
資本的収入	
地方債	
他会計出資金	
他会計補助金	
他会計借入金	
固定資産売却代金	
国庫補助金	
県補助金	
工事負担金	
その他	
資本的支出	16,772
建設改良費	
うち職員給与費	
地方債償還金	1,563
他会計長期借入金返還金	
他会計への繰出金	15,209
その他	
収支差引	△ 16,772
収支再差引	156
積立金	
前年度からの繰越金	
前年度繰上充用金	
収益的支出に充てた地方債	
収益的支出に充てた他会計借入金	
形式収支	156
翌年度に繰り越すべき財源	
黒字	156
赤字	
赤字比率	
収益的収支比率	391.2

市場事業歳入歳出決算

(単位：千円)

区 分	福井市
総収益	744,057
営業収益	376,957
料金収入	244,750
受託工事収益	
その他	132,207
営業外収益	367,100
国庫補助金	
県補助金	67,100
他会計繰入金	300,000
その他	
総費用	704,648
営業費用	388,832
職員給与費	103,836
受託工事費	
その他	284,996
営業外費用	315,816
支払利息	3,002
うち地方債利息	
その他	312,814
収支差引	39,409
資本的収入	134,200
地方債	134,200
他会計出資金	
他会計補助金	
他会計借入金	
固定資産売却代金	
国庫補助金	
県補助金	
工事負担金	
その他	
資本的支出	173,481
建設改良費	140,288
うち職員給与費	
地方債償還金	33,193
他会計長期借入金返還金	
他会計への繰出金	
その他	
収支差引	△ 39,281
収支再差引	128
積立金	
前年度からの繰越金	82
前年度繰上充用金	
収益的支出に充てた地方債	
収益的支出に充てた他会計借入金	
形式収支	210
翌年度に繰り越すべき財源	123
黒字	87
赤字	
赤字比率	
収益的収支比率	100.8

宅地完成事業歳入歳出決算

(単位：千円)

区 分	福井市	敦賀市	鯖江市	美浜町	若狭町	計
総収益	219,694	1,609	2,212	14,847	48,442	286,804
営業収益	219,486		2,206		48,393	270,085
料金収入	219,419				48,393	267,812
受託工事収益	67					
その他	208		2,206		49	2,273
営業外収益		1,609	6	14,847		16,719
国庫補助金						
県補助金						
他会計繰入金		1,039	6			1,039
その他	208	570		14,847	49	15,680
総費用	24,858	1,609	91	17,002	2,304	45,864
営業費用	21,524	1,609	91	3,229	2,193	28,646
職員給与費	14,615					14,615
受託工事費	6,909	1,609	91	3,229	2,193	14,031
その他	3,334			13,773	111	17,218
営業外費用	3,325				111	3,436
支払利息	3,325				111	3,436
うち地方債利息	9			13,773		13,782
その他				△ 2,155		240,940
収支差引	194,836		2,121	△ 2,155	46,138	65,183
資本的収入				38	65,145	5,600
地方債						
他会計出資金						
他会計補助金						
他会計借入金						
他会計借入金						
固定資産売却代金						
国庫補助金						
県補助金						
工事負担金						
その他				38	5,742	5,742
資本的支出	93,386	7,430	1,625	36,964	62,933	202,338
建設改良費	46	7,430	1,625	36,964	11,484	57,549
うち職員給与費			1,368			1,368
地方債償還金	93,340				38,147	131,487
他会計長期借入金返還金						
他会計への繰出金					13,302	13,302
その他						
収支差引	△ 93,386	△ 7,430	△ 1,625	△ 36,926	2,212	△ 137,155
収支再差引	101,450	△ 7,430	496	△ 39,081	48,350	103,785
積立金					48,442	48,442
前年度からの繰越金						
前年度繰上充用金	206,554	7,430	48,394	151,649	92	414,119
収益的支出に充てた地方債						
収益的支出に充てた他会計借入金						
形式収支	308,004		48,890	112,568		469,462
翌年度に繰り越すべき財源						
黒字	308,004		48,890	112,568		469,462
赤字						
赤字比率						
収益的収支比率	185.9	100.0	2,430.8	87.3	119.8	161.7

駐車場整備事業歳入歳出決算

(単位：千円)

区分	福井市	鯖江市	計
総収益	55,557	42,335	97,892
営業収益		41,962	41,962
料金収入		41,962	41,962
受託工事収益			
その他			
営業外収益	55,557	373	55,930
国庫補助金			
県補助金			
他会計繰入金			
その他	55,557	373	55,930
総費用	38,924	33,151	72,075
営業費用	38,429	33,151	71,580
職員給与費			
受託工事費			
その他	38,429	33,151	71,580
営業外費用	495		495
支払利息	495		495
うち地方債利息	495		495
その他			
収支差引	16,633	9,184	25,817
資本的収入	18,500		18,500
地方債	18,500		18,500
他会計出資金			
他会計補助金			
他会計借入金			
固定資産売却代金			
国庫補助金			
県補助金			
工事負担金			
その他			
資本的支出	34,423		34,423
建設改良費			
うち職員給与費			
地方債償還金	34,423		34,423
他会計長期借入金返還金			
他会計への繰出金			
その他			
収支差引	△ 15,923		△ 15,923
収支再差引	710	9,184	9,894
積立金	1		1
前年度からの繰越金			
前年度繰上充用金	1,409		1,409
収益的支出に充てた地方債			
収益的支出に充てた他会計借入金			
形式収支	2,118	9,184	11,302
翌年度に繰り越すべき財源		9,184	9,184
黒字	2,118		2,118
赤字			
赤字比率	75.7		91.9
収益的収支比率			

介護サービス事業歳入歳出決算

(単位：千円)

区 分	あわら市		池田町			計
	指定介護	指定介護	短期入所	デイサービス	介護老人保健	
総収益	2,193				176,921	179,114
介護サービス収益					129,471	129,471
料金収入					129,471	129,471
その他					47,450	49,643
介護サービス外収益	2,193				4,515	4,515
国庫補助金					42,185	42,185
県補助金					750	2,943
他会計繰入金	2,193				176,937	179,130
その他	2,193				176,937	176,937
総費用	2,193				114,502	114,502
介護サービス費用					14,646	14,646
職員給与費					47,789	47,789
材料費					2,193	2,193
その他	2,193				2,193	2,193
介護サービス外費用	2,193				2,193	2,193
支払利息	2,193				2,193	2,193
うち地方債利息	2,193				2,193	2,193
その他						
収支差引	37,704				△ 16	△ 16
資本的収入						37,704
地方債						
他会計補助金						
他会計借入金						
固定資産売却代金						
国庫補助金						
県補助金						
工事負担金						
その他	37,704					37,704
資本的支出	37,704					37,704
建設改良費						
うち職員給与費						
地方債償還金						
他会計長期借入金返還金						
他会計への繰出金	37,704					37,704
その他						
収支差引					△ 16	△ 16
収支再差引						
積立金					955	955
前年度からの繰越金						
前年度繰上充用金						
収益的支出に充てた地方債						
収益的支出に充てた他会計借入金						
形式収支					939	939
翌年度に繰り越すべき財源						
黒字					939	939
実質収支						
赤字						
赤字比率						
収益的収支比率	5.5				100.0	82.6



6. 企業債現在高の状況

法適用企業

(単位：千円)

区分	団体名	資産			市中銀行等	その他	計
		政府資金	機構	金			
水道	福井市	2,740,867	9,712,921		41,860		12,453,788
	福井市(簡水)	903,857	563,704				1,509,421
	敦賀市	3,910,968	1,601,373				5,512,341
	小浜市	669,308	622,594		26,738		1,318,640
	大野市	111,547	253,276				364,823
	大野市(簡水)	34,404	42,094		4,600		81,098
	勝山市	854,703	1,213,530			14,900	2,083,133
	勝山市	726,522	1,689,976			775,981	3,192,479
	あわら市	277,603	911,010			22,900	1,211,513
	越前市	600,058	880,774				1,480,832
	坂井市	3,657,006	1,178,720				4,835,726
	永平寺町	550,035	120,971			76,200	747,206
	永平寺町	470,766	241,110			44,600	756,476
南越前市	624,489	483,952				1,108,441	
美浜町	241,562	679,170		36,000		1,032,484	
高浜町					75,752		
若狭町	1,518,610	196,618		8,900		1,724,128	
戸原温泉上水道貯留区							
計	17,892,305	20,391,793		118,098	1,010,333	39,412,529	
工業用水	越前市	44,582	724,657			769,239	
若狭町							
計	44,582	724,657				769,239	
病院	敦賀市	1,306,979	1,010,348		248,500	561,589	2,878,916
	坂井市	1,265,146	406,372			4,500	1,924,518
	越前市	250,085	19,030			215,602	484,717
	公立小浜病院組合	4,502,599	1,775,808			1,480,441	7,758,848
	公立丹南病院組合	997,446	34,117			12,200	1,043,763
	計	8,322,255	3,245,675		248,500	2,274,332	14,090,762
	福井市	27,801,337	22,316,235		8,506,142	5,789,600	64,413,314
	敦賀市	7,151,552	3,531,024		1,283,261	1,174,064	13,399,901
	小浜市	6,873,431	2,282,229		941,837	634,419	10,731,916
	大野市	5,532,718	2,535,522		2,150		8,070,390
	鯖江市	4,138,317	3,906,273		3,715,118	4,555,620	16,315,328
	あわら市	2,249,447	4,082,000		676,054	1,697,786	8,705,287
	越前市	6,458,978	9,792,828		923,090	2,909,022	20,083,918
坂井市	7,265,394	6,083,320		3,557,400	3,557,189	20,473,303	
五領川公共下水道事務組合	466,485	220,923		911,248	206,938	1,805,594	
計	67,937,659	54,750,354		20,516,300	20,534,638	163,738,951	
特定公共	鯖江市		226,180			36,096	262,276
計		226,180			36,096	262,276	
特環下水	福井市	766,999	989,818		475,882	389,726	2,622,425
	越前市	531,225	1,627,822		77,705	284,134	2,520,886
	計	1,298,224	2,617,640		553,587	673,860	5,143,311
農業排水	敦賀市	456,605	283,140		32,000	33,660	805,405
	鯖江市	677,551	459,038		166,672	264,744	1,568,005
	越前市	272,713	283,699			58,673	556,412
	坂井市	42,658	16,015				58,673
計	1,449,527	1,041,892		198,672	298,404	2,988,495	
漁業排水	敦賀市	33,019	20,266			53,285	53,285
	計	33,019	20,266			53,285	53,285
林業排水	越前市	7,162				7,162	7,162
	計	7,162				7,162	7,162
特定地域	越前市	209,902				209,902	209,902
その他	若狭町	476,357			2,800	479,157	479,157
	計	476,357			2,800	479,157	479,157
法適用企業計	計	97,670,992	83,018,457		21,637,957	24,827,663	227,155,069

法非通用企業 (1/2)

(単位：千円)

区分	団体名	資産			市中銀行等	その他	計
		政府資金	機構	金			
簡易水道	池田町	190,360	447,428			7,900	645,688
	越前市	924,687	623,326			23,700	1,571,713
	美浜町	326,193	41,660			62,712	430,565
	高浜町	100,942	9,769				110,711
	おおい町	183,572	77,202				260,774
計	1,725,754	1,199,395			94,312	3,019,461	
公共下水	勝山市	1,001,237	3,452,211		62,535	369,822	4,885,805
	永平寺町	452,743	130,202		9,600	10,200	602,745
	永平寺町	359,471	662,551		600	30,662	1,053,284
	美浜町	1,437,205	548,893		106,969	58,210	2,151,277
	高浜町	2,393,300	423,194		36,310	64,530	2,917,334
計	5,643,956	5,217,051		216,014	533,424	11,610,445	
特環下水	永平寺町	140,794	17,632		40,600	85,043	284,069
	池田町	393,453	168,396			7,944	569,793
	南越前町	170,612	49,734			23,800	244,146
	越前市	152,648	53,297				205,945
	おおい町	185,702	78,265			13,100	268,967
若狭町	1,458,860	477,923		40,600	129,887	1,949,883	
計	2,502,069	845,247		40,600	129,887	3,517,803	
農業排水	福井市	947,323	1,833,322		90,900	28,400	2,871,545
	小浜市	1,384,855	550,749		7,400	3,675	1,964,004
	大野市	629,706	385,223				1,026,004
	勝山市	456,750	623,503		1,900	31,059	1,113,212
	永平寺町	291,425	72,663			10,700	374,788
池田町	158,890	53,237			4,400	216,527	
南越前町	382,094	414,349			4,200	800,643	
越前市	87,016	45,959		6,250	14,500	147,475	
美浜町	224,082	112,585			4,768	347,685	
高浜町	359,035	263,466				622,501	
おおい町	287,682	90,188			17,900	377,870	
若狭町	389,875	54,914				462,689	
計	5,598,733	4,500,158		106,450	119,602	10,324,943	
小計	計	15,470,512	11,761,841		363,084	877,225	28,472,642

法非適用企業 (2 / 2)

(単位：千円)

区分	団体名	資 金			分
		政府資金	機 構	市中銀行等	
漁業排水	福 井 市	73,574	42,930	2,800	119,304
	小 浜 市	38,406	47,006		8,600
	越 前 市	292,245	107,189		399,434
	美 浜 市	14,775	10,014	3,950	500
	富 田 市	109,293	31,405		140,698
林業排水	若 狭 市	22,645	15,608		3,200
	計	550,938	207,146	6,750	777,134
小規模排水	福 井 市	24,990	6,268	600	31,758
	福 井 市	24,990	6,268	600	31,758
	越 前 市	10,858			10,858
	お お い 町	5,284			5,284
特定排水	福 井 市	3,583			3,583
	計	19,725	17,294		19,725
個別排水	福 井 市	51,247	17,294		68,541
	計	7,622			7,622
港湾	福 井 市	2,953			2,953
	計	10,575			10,575
市場	福 井 市	4,699			4,699
	計	36,580	240,992	254,200	83,614
宅地造成	福 井 市	36,580	240,992	254,200	83,614
	計		1,392,860		339,722
駐車場	福 井 市				530,300
	計				43,450
介護サービス	福 井 市				875,622
	計				80,606
小計	あ わ ら 市	95,992			184,708
	地 田 町				80,606
法非適用企業計	南 越 前 市				184,708
	計	95,992			95,992
	小計	789,947	476,399	1,801,962	1,052,142
	計	16,260,459	12,238,240	2,165,026	1,929,367

団体別現在高

(単位：千円)

団体名	資 金			分
	政府資金	機 構	市中銀行等	
福 井 市	33,357,532	35,723,484	10,869,346	86,293,908
敦 賀 市	12,859,123	6,450,850	1,315,261	22,734,269
小 浜 市	8,966,000	3,455,572	968,575	14,061,566
大 野 市	6,308,375	3,216,115	14,150	9,542,315
勝 山 市	2,312,690	5,289,244	64,435	8,082,150
鯖 江 市	5,542,390	6,281,467	3,881,790	21,338,088
あ わ ら 市	2,623,042	4,893,010	676,094	10,012,792
越 前 市	8,124,620	13,309,780	1,000,795	25,628,351
坂 井 市	12,230,204	7,884,427	3,805,900	27,292,220
永 平 町	1,434,997	341,468	50,200	2,008,808
池 田 町	142,703	669,061		20,244
南 越 前 市	1,031,094	705,193		72,600
越 前 市	2,695,925	1,995,304	600	284,464
美 浜 町	2,243,817	1,392,322	153,169	732,242
高 浜 町	2,962,570	727,834	36,310	64,530
お お い 町	663,492	245,655		909,147
若 狭 市	3,866,347	745,063	55,150	39,800
芦原温泉上水道財産区				
公立小浜病院組合	4,502,599	1,775,808		1,480,441
公立丹南病院組合	997,446	34,117		12,200
五箇山公共下水道事業組合	466,485	220,923	911,248	206,938
計	113,931,451	95,256,697	23,802,983	259,748,161

## 7. 資本的支出に充当された企業債の発行額の状況

### 法適用企業

区分	団体名	(単位：千円)						
		平成30年度	令和元年度	令和2年度	令和3年度	令和4年度	令和5年度	令和6年度
水道	福井市	1,000,000	500,000	200,000	900,000	600,000		
	福井市(簡水)	83,200	83,200	95,900	136,200	78,800		
	敦賀市	467,200	228,200	258,500	232,200	267,800		
	小浜市	52,600	66,400	66,400	39,700	50,000		
	大野市	25,500	27,300	21,700				
	大野市(簡水)	41,900	114,300	81,700	74,200	44,400		
	勝山市	170,000	201,200	170,000	116,000	172,100		
	鯖江市	61,000	41,100	57,900	79,800	64,500		
	あわら市	3,600	41,000			9,700		
	越前市	1,351,000	346,000	150,200	117,500	161,700		
工業用水	永平寺町	23,000				76,200		
	南越前町	78,500	91,600	78,100	100,100	100,800		
	美浜町	160,700	98,500	22,300	27,900	64,400		
	高浜町					556,400		
	若狭町							
	戸原温泉上水道財産区							
	計	3,509,400	1,784,000	1,202,700	1,823,600	2,419,800		
	越前市		3,400	169,200	89,100	109,200		
	若狭町		3,400	169,200	89,100	109,200		
	病院	敦賀市	157,300	162,400	309,600	206,200	422,900	
坂井市		42,000	356,000	6,000	49,000	11,000		
越前市		41,200	42,200	33,000	126,500	22,600		
公立小浜病院組合		47,500	40,600	495,500	549,665	558,800		
公立丹南病院組合			57,000	79,700	169,800	178,100		
計		288,000	658,200	923,800	1,101,165	1,193,400		
福井市		3,730,000	3,667,500	3,522,700	3,763,700	6,084,700		
敦賀市		735,600	792,500	694,400	616,600	562,300		
小浜市		360,700	230,000	461,500	412,800	467,900		
小浜市		498,500	418,800	470,300	358,600	352,400		
鯖江市	693,000	534,300	588,600	582,300	888,600			
あわら市	440,700	412,200	323,200	282,700	250,600			
越前市	735,100	562,800	810,600	881,760	1,088,500			
坂井市	1,023,600	854,000	722,300	675,700	600,800			
五箇川公共下水道事業組合	116,400	135,100	183,300	190,400	290,000			
計	8,333,600	7,607,200	7,776,900	7,744,560	10,585,800			
鯖江市								
計								
特定公共	鯖江市							
特環下水	福井市	9,000	171,000	244,000	316,100	235,100		
	越前市	137,100	107,900	89,600	100,340	120,200		
	計	146,100	278,900	333,600	416,440	355,300		
農業排水	敦賀市	28,000	29,000	36,000	37,400	42,300		
	鯖江市				76,000	60,000		
	坂井市				7,000	3,900		
漁業排水	敦賀市	28,000	29,000	36,000	37,400	42,300		
	鯖江市	8,300						
	越前市	8,300						
林業排水	越前市							
	計							
	越前市							
特定地域	越前市							
	計							
	越前市							
その他	若狭町	203,900				2,800		
	計	203,900				2,800		
	法適用企業計	12,517,300	10,360,700	10,442,200	11,295,265	14,772,500		

### 法非適用企業 (1/2)

区分	団体名	(単位：千円)						
		平成30年度	令和元年度	令和2年度	令和3年度	令和4年度	令和5年度	令和6年度
簡易水道	池田町	57,800	44,400	126,200	133,200	153,100		
	越前市	23,300	62,200	154,300	9,900	3,000		
	美浜町		27,200	23,300	22,700	31,300		
	高浜町							
	おおい町	81,100	133,800	303,800	165,800	187,400		
公共下水	勝山市	233,322	135,200	235,100	131,700	200,100		
	永平寺町	16,000	81,700	102,900	52,400	9,600		
	越前市	8,700	53,800	37,300	18,500	21,700		
	美浜町	105,600	10,800	32,500	14,700	25,300		
	高浜町	363,622	281,500	407,800	227,500	331,100		
特環下水	永平寺町	29,800	42,600	17,400	14,800	101,500		
	南越前町					23,200		
	おおい町					7,200		
	若狭町		6,800	6,300		10,300		
	計	29,800	49,400	34,200	45,200	149,100		
農業排水	福井市	45,200	33,500	54,400	54,800	62,100		
	小浜市	1,700	34,000	31,700	42,300	50,000		
	大野市				4,900	7,400		
	鯖江市	31,600	33,500	41,000	7,300	7,200		
	あわら市				1,500	2,900		
農業排水	南越前町					6,300		
	越前市							
	美浜町							
	高浜町							
	おおい町							
計	78,500	109,500	137,100	127,100	147,500			
小計	553,022	574,200	882,900	565,600	815,100			

法非適用企業（2/2）

区分	団体名	平成30年度	令和元年度	令和2年度	令和3年度	令和4年度
漁業排水	福井市			600	900	1,300
	小浜市					
	越前市				5,800	3,600
	美浜市			3,200		
	高浜市			3,800	6,700	4,900
林業排水	若狭市			200	200	200
	福井市			200	200	200
小規模排水	福井市					
	越前市					
特定排水	おおい町					
	おおい町					
個別排水	南越前市					
	おおい町					
港湾	敦賀市					
	福井市	55,900	62,200	57,800	31,000	134,200
宅地造成	市場	55,900	62,200	57,800	31,000	134,200
	福井市	231,000		100,000	20,400	
	敦賀市		300,000			
	鯖江市		274,000			
	美浜市					
駐車場	若狭市	40,700	574,000	100,000	20,400	5,600
	福井市					18,500
介護サービス	鯖江市	40,700				18,500
	あわら市					
小計	福井市	327,600	636,200	161,800	58,300	163,400
	南越前市	880,622	1,210,400	1,044,700	623,900	978,500
法非適用企業計		13,397,922	11,571,100	11,486,900	11,919,165	15,751,000

(単位：千円)

団体名	平成30年度	令和元年度	令和2年度	令和3年度	令和4年度
福井市	4,965,800	4,817,400	4,275,600	5,202,900	7,214,900
敦賀市	1,599,400	1,457,100	1,262,500	1,112,800	1,295,300
小浜市	404,400	316,600	559,600	494,800	567,900
大野市	524,000	446,100	492,000	363,500	404,200
勝山市	306,822	283,000	357,800	213,200	379,400
鯖江市	891,000	764,500	794,600	774,300	1,121,600
あわら市	501,700	453,300	381,100	342,500	315,100
越前市	875,800	674,100	1,069,400	1,078,200	1,331,500
坂井市	2,416,600	1,556,000	878,500	842,200	773,500
永平寺町	23,000		10,500	35,700	187,300
池田町	29,800	87,000	143,600	157,900	176,700
南越前市				7,200	123,700
越前市	115,000	186,100	290,800	194,400	107,300
美浜市	110,500	172,600	138,700	147,100	125,300
高浜市	105,600	10,800	32,500	14,700	25,300
おおい町					
若狭市	364,600	113,800	41,200	27,900	575,100
芦原温泉上水道財産区					
公立小浜病院組合	47,500	40,600	495,500	549,665	558,800
公立丹南病院組合		57,000	79,700	169,800	178,100
五龍川公共下水道事務組合	116,400	135,100	183,300	190,400	290,000
計	13,397,922	11,571,100	11,486,900	11,919,165	15,751,000

## 8. キャッシュ・フローの状況

### 法適用企業

区分	団体名	(単位：千円)						
		業務活動による キャッシュ・フロー	投資活動による キャッシュ・フロー	財務活動による キャッシュ・フロー	資金に依る 換算差額	資金の増加額 (又は減少額)	資金期首残高	資金期末残高
水道	福井市	2,215,709	△ 1,805,589	△ 389,323		20,797	5,925,812	5,946,609
	福井市(簡水)	74,400	△ 162,540	20,049		△ 68,091	80,812	12,721
	敦賀市	613,793	△ 171,256	△ 114,544		△ 114,544	1,245,592	1,573,585
	小浜市	186,132	△ 59,132	△ 113,115		13,885	832,995	832,880
	大野市	65,795	△ 56,537	△ 4,319		△ 4,319	886,988	882,669
	大野市(簡水)	54,722	△ 61,157	△ 9,926		43,491	335,485	378,976
	鯖江市	140,829	△ 125,029	△ 9,057		6,743	826,431	833,174
	鯖江市	2,815	△ 128,211	△ 19,352	2,163	110,105	650,774	760,879
	あわら市	190,242	△ 137,020	△ 8,331		53,700	569,445	623,145
	越前市	395,331	△ 269,280	△ 133,481		124,830	1,910,274	2,035,104
越前市	400,725	△ 94,393	△ 108,494		22,951	2,903,279	2,926,230	
永平町	216,638	△ 33,870	△ 116,484		5,761	668,135	673,896	
南越前町	286,593	66,642	△ 23,608	△ 165,329	178,742	137,430	316,172	
越前町	58,212	△ 46,877	△ 149,134		△ 24,280	59,182	34,902	
美浜町	77,871	△ 24,606	17,944		48,938	451,634	500,572	
高浜町	71,836	△ 24,606	△ 17,944		47,230	774,953	822,183	
若狭町	165,369	△ 555,282	722,882		332,969	813,774	1,146,743	
若狭町	23,358				30,092	195,035	225,127	
戸原温泉上水道財産区	5,362,034	△ 3,593,582	△ 340,483	△ 156,432	1,271,537	19,254,030	20,525,567	
計	33,460	△ 165,243	△ 111,476		△ 243,259	257,042	13,783	
越前市	3,617	△ 820			2,797	247,180	249,977	
若狭町	37,077	△ 166,063	△ 111,476		△ 240,462	504,222	263,760	
敦賀市	248,408	△ 766,590	△ 212,012		△ 306,170	4,145,567	3,839,397	
坂井市	525,632	△ 51,901	△ 130,369		343,362	305,498	648,860	
越前町	82,079	△ 65,246	△ 39,378		217,158	256,536	256,536	
公立小浜病院組合	983,868	△ 468,344	△ 437,017		88,507	694,172	782,679	
レイクルーズ美方病院	111,828	4,728	△ 115,568		988	8,140	9,128	
公立丹南病院組合	143,309	△ 101,035	△ 34,900		7,374	199,061	206,435	
計	2,105,124	△ 1,360,597	△ 571,088		173,439	5,569,596	5,743,035	
福井市	2,896,907	△ 3,919,801	1,724,069		701,175	4,843,107	5,544,282	
敦賀市	1,022,033	△ 353,300	△ 604,969		63,764	769,325	833,089	
小浜市	380,294	△ 41,450	△ 216,429		122,415	214,990	337,365	
大野市	244,841	△ 335,393	△ 41,506		△ 49,046	121,256	72,210	
鯖江市	1,488,194	△ 116,895	△ 703,629	△ 17,579	650,091	375,857	1,025,948	
あわら市	509,057	△ 81,144	△ 387,714		40,199	140,914	181,113	
越前市	991,715	△ 609,548	△ 115,270		266,897	350,020	616,917	
坂井市	979,877	△ 205,658	△ 783,329		△ 9,110	762,587	753,477	
五箇川公共下水道事務組合	141,012	△ 226,130	90,728		5,610	746,319	751,929	
計	8,653,930	△ 5,889,319	△ 955,037	△ 17,579	1,791,985	8,324,335	10,116,330	
鯖江市	16,729		△ 23,411	6,500	△ 182	254	72	
福井市	16,729		△ 23,411	6,500	△ 182	254	72	
越前市	156,632	△ 22,703	△ 109,387		24,542	△ 113,081	△ 88,539	
越前市	100,272	△ 63,081	△ 29,928		7,263	97,551	104,814	
計	256,904	△ 85,784	△ 139,315		31,805	△ 15,530	16,275	
敦賀市	10,393	15,288	△ 30,328		△ 4,647	△ 282,468	△ 287,115	
鯖江市	134,205	14,082	△ 132,148		16,139	163,812	179,951	
越前市	73,590	△ 3,600	△ 68,926		1,064	100,877	101,941	
坂井市	5,281		△ 9,080		△ 3,799	51,639	47,840	
計	223,469	25,770	△ 240,482		8,757	33,860	42,617	
敦賀市	△ 8,466		△ 10,928		△ 19,394	△ 54,640	△ 74,034	
計	△ 8,466		△ 10,928		△ 19,394	△ 54,640	△ 74,034	
越前市	1,153		△ 1,223		△ 70	5,087	5,017	
越前市	1,153		△ 1,223		△ 70	5,087	5,017	
特定地域	11,224		△ 13,202		△ 1,978	11,029	9,051	
計	11,224		△ 13,202		△ 1,978	11,029	9,051	
若狭町	38,351	△ 2,509	△ 31,111		4,731	7,094	11,825	
計	38,351	△ 2,509	△ 31,111		4,731	7,094	11,825	
法適用企業計	16,697,529	△ 11,072,084	△ 2,437,756	△ 167,511	3,020,178	33,639,337	36,659,515	

## 9. 経営分析

### 水道事業・簡易水道事業（法適用）

経営指標	福井市	福井市 (簡易水道)	敦賀市	小浜市	大野市	大野市 (簡易水道)	勝山市	鯖江市	あわら市
経常収支比率 (%)									
経常収益 ÷ 経常費用	124.03	94.74	117.61	106.07	100.00	119.59	100.26	93.36	107.02
累積欠損金比率 (%)									
当年度未処理欠損金 ÷ (営業収益 - 受託工事収益)		87.67						156.62	
流動比率 (%)									
流動資産 ÷ 流動負債	267.40	37.93	301.25	444.61	1738.45	861.67	359.27	422.05	381.87
企業債残高対給水収益比率 (%)									
企業債残高合計 ÷ 給水収益	304.31	2340.51	519.80	313.14	412.08	163.09	677.30	294.38	238.42
料金回収率 (%)									
供給単価 ÷ 給水原価	113.43	29.20	117.20	100.47	78.52	92.90	81.99	83.44	79.56
供給単価 (円)									
給水収益 ÷ 年間総有収水量	137.46	143.09	114.09	132.18	229.24	132.16	139.45	139.93	165.78
給水原価 (円)									
給水原価 (円) (経常費用 - (受託工事費 + 材料及び不用品売却原価 + 付帯事業費) - 長期前受金戻入) ÷ 年間総有収水量	121.18	489.98	97.34	131.56	291.96	142.26	170.09	167.71	208.37
施設利用率 (%)									
一日平均配水量 ÷ 一日配水能力	51.99	51.67	49.93	69.60	33.19	62.69	43.75	44.53	49.64
有収率 (%)									
年間総有収水量 ÷ 年間総配水量	90.14	68.81	92.03	87.69	69.31	62.36	81.25	90.64	78.63
有形固定資産減価償却率 (%)									
有形固定資産減価償却累計額 ÷ 有形固定資産のうち償却対象資産の帳簿原価	55.71	52.95	47.02	50.29	51.15	17.36	58.78	55.04	70.43
管路経年変化率 (%)									
法定耐用年を経過した管路延長 ÷ 管路延長	40.41	51.87	20.18	8.13	27.84	21.24	1.43	30.06	11.79
管路更新率 (%)									
当該年度に更新した管路延長 ÷ 管路延長	0.38	0.78	1.01	0.13	1.21	0.70	0.16	0.15	0.15

水道事業・簡易水道事業（法適用）

経営指標	越前市	坂井市	永平寺町	南越前町	越前町	美浜町	高浜町	若狭町	芦原温泉 上水道財産区
経常収支比率（％）									
経常収益÷経常費用	112.66	98.49	110.97	110.41	109.30	97.64	101.76	112.25	114.68
累積欠損金比率（％）									
当年度未処理欠損金÷（営業収益－受託工事収益）									
流動比率（％）									
流動資産÷流動負債	637.45	791.05	275.83	161.86	43.74	899.75	1069.25	270.92	1636.64
企業債残高対給水収益比率（％）									
企業債残高合計÷給水収益	95.54	378.69	365.37	419.59	733.32	1067.64		593.85	
料金回収率（％）									
供給単価÷給水原価	98.30	82.83	73.31	61.53	86.15	85.97	84.87	106.14	111.42
供給単価（円）									
給水収益÷年間総有収水量	183.77	120.55	87.33	170.98	143.61	122.08	113.67	175.87	158.43
給水原価（円）									
（経常費用－（受託工事費＋材料及び不用品売却原価＋付帯事業費）－長期前受金戻入）÷年間総有収水量	186.94	145.54	119.12	277.87	166.70	142.00	133.95	165.70	142.19
施設利用率（％）									
一日平均配水量÷一日配水能力	52.57	64.14	52.41	45.71	73.35	45.19	38.53	55.19	21.36
有収率（％）									
年間総有収水量÷年間総配水量	95.10	89.06	85.06	77.68	71.48	87.32	89.74	73.96	97.70
有形固定資産減価償却率（％）									
有形固定資産減価償却累計額 ÷有形固定資産のうち償却対象資産の帳簿原価	53.41	57.28	67.16	61.15	46.67	51.11	58.71	52.96	53.72
管路経年変化率（％）									
法定耐用年を経過した管路延長÷管路延長	24.89	22.63				23.16	91.76	4.88	8.95
管路更新率（％）									
当該年度に更新した管路延長÷管路延長	0.63	0.13	0.37			0.98	0.01	0.49	

簡易水道事業（法非適用）

経営指標	池田町	越前町	美浜町	高浜町	おおい町
収益の収支比率（％）					
総収益÷（総費用＋地方償還金）	55.61	67.72	50.80	84.68	85.87
累積欠損金比率（％）					
流動比率（％）					
企業債残高対給水収益比率（％）					
企業債残高合計÷給水収益	1,725.65		783.12	2,007.45	34.71
料金回収率（％）					
供給単価÷給水原価	44.45	61.82	41.78	6.68	75.76
供給単価（円）					
給水収益÷年間総有収水量	132.11	158.57	84.28	135.19	130.54
給水原価（円）					
（総費用－受託工事費＋地方償還金（繰上償還分除く）） ÷年間総有収水量	297.20	256.50	201.73	2,024.98	172.30
施設利用率（％）					
一日平均配水量÷一日配水能力	54.00	54.96	41.38	43.06	73.44
有収率（％）					
年間総有収水量÷年間総配水量	69.48	66.67	85.67	84.28	60.63
有形固定資産減価償却率（％）					
管路経年変化率（％）					
管路更新率（％）					
当該年度に更新した管路延長÷管路延長	2.49		2.38		0.10



工業用水道事業

経営指標	越前市	若狹町
経常収支比率 (%)	108.69	79.68
経常収益÷経常費用		
累積欠損金比率 (%)		
当年度未処理欠損金÷(営業収益－受託工事収益)		
流動比率 (%)	183.68	14,836.21
流動資産÷流動負債		
企業債残高対給水収益比率 (%)		
企業債現在高合計÷給水収益	1,432.07	
料金回収率 (%)	98.97	54.18
供給単価÷給水原価		
給水原価 (円)		
(経常費用－(受託工事費＋材料及び不用品売却原価＋附帯事業費)－長期前受金戻入)÷年間総有取水量	17.63	83.67
施設利用率 (%)		
一日平均配水量÷一日配水能力	53.32	7.19
契約率 (%)		
契約水量÷一日配水能力	78.60	25.58
有形固定資産減価償却率 (%)		
有形固定資産減価償却累計額 ÷有形固定資産のうち償却対象資産の帳簿原価	24.34	62.65
管路経年劣化率 (%)		
法定耐用年を経過した管路延長÷管路延長	28.77	
管路更新率 (%)		
当該年度に更新した管路延長÷管路延長		

病院事業

経営指標	敦賀市		坂井市		越前町		公立小浜病院組合		公立丹南病院組合	
	市立敦賀病院	市立三国病院	市立三国病院	国保織田病院	公立小浜病院	レイクヒルズ敦賀病院	公立小浜病院	公立丹南病院		
経常収支比率 (%)	100.9	116.8	102.3	103.9	106.3	102.4				
経常収益÷経常費用										
医療収支比率 (%)	87.4	85.3	85.3	89.7	74.4	89.6				
医療収益÷医療費用										
累積欠損比率 (%)		109.9		4.2	107.2					
当年度未処理欠損金÷医療収益										
病床利用率 (%)										
病床利用率 (%)	63.6	69.1	76.5	71.3	75.9	63.3				
年延入院患者数÷年延病床数										
入院患者1人1日あたり収益 (円)	50,887	35,496	47,737	39,521	20,437	53,551				
入院収益÷年延入院患者数										
外来患者1人1日あたり収益 (円)	14,197	9,476	8,878	12,668	9,671	11,506				
外来収益÷年延外来患者数										
職員給与費÷医療収益 (%)	63.7	67.8	68.3	56.7	82.9	62.4				
職員給与費÷医療収益										
材料費対医療収益比率 (%)	21.9	13.9	17.9	22.4	11.9	20.7				
材料費÷医療収益										
有形固定資産減価償却率 (%)										
有形固定資産減価償却累計額 ÷有形固定資産のうち償却対象資産の帳簿原価	70.0	51.3	56.7	60.7	58.3	55.0				
器械備品減価償却率 (%)										
器械備品減価償却累計額 ÷器械備品の帳簿原価	76.5	75.5	71.5	64.4	78.7	73.6				
1床あたり有形固定資産 (円)	58,655,051	48,078,095	50,204,291	45,290,930	27,825,700	38,888,950				
有形固定資産のうち償却対象資産の帳簿原価 ÷年延病床数 (合計)										

※越前町および公立丹南病院組合の数値は指定管理者との合算により算出

下水道事業（法適用）

経営指標	福井市		敦賀市		小浜市		大野市		鯖江市		あわら市	
	公共	特環	公共	農集	公共	漁集	公共	公共	公共	特公	農集	公共
經常收支比率												
經常収益÷經常費用	113.70	101.35	113.92	76.69	105.28	60.29	100.01	104.77	100.40	100.07	108.80	
累積欠損金比率				814.47	61.60	2,403.37			119.14			
当年度未処理欠損金÷（営業収益－受託工事収益）												
流動比率（％）												
流動資産÷流動負債	121.90	△ 17.11	74.26	△ 353.37	37.81	△ 710.43	29.07	48.15	0.34	100.54	31.27	
企業債対事業累積比率 （企業債現在高合計－一般会計負担額）÷ （営業収益－受託工事収益－間水処理負担金）	844.06	229.39	1,123.33	2,901.65	1,059.45	1,562.15	1,003.20	1,112.95	815.51	766.00	1,457.29	
経費回収率												
下水道使用料÷汚水処理費（公費負担分を除く）	115.49	93.20	123.54	42.95	98.28	18.15	95.48	88.74	100.47	70.84	113.81	
汚水処理原価												
汚水処理費（公費負担分を除く）÷年間有収水量	132.02	165.64	129.99	362.87	198.17	866.04	168.85	195.00	19.78	232.02	135.55	
施設利用率												
晴天時一日平均処理水量÷晴天時現在処理能力	58.61	31.97	62.89	41.53	61.71	26.47	47.20	67.00	71.22	73.51		
水洗化率												
現在水洗便所設置済人口÷現在処理区域内人口	95.90	97.26	91.80	87.81	93.39	100.00	39.91	94.06		94.35	94.87	
有形固定資産減価償却率												
有形固定資産減価償却累計額 ÷有形固定資産のうち償却対象資産の帳簿原価	47.77	51.58	18.36	18.11	10.63	25.29	7.97	21.79	35.35	21.41	45.97	
管渠老朽化率												
法定耐用年数を経過した管渠延長÷下水道布設延長	14.13											
管渠改善率												
改善（更新・改良・修繕）管渠延長÷下水道布設延長	0.27						0.03					



下水道事業（法非適用）

經營指標	福井市						小浜市		大野市		勝山市	
	農集	漁集	林集	小排	特定地域	農集	漁集	農集	公共	農集	公共	農集
収益の収支比率(%)												
総収益÷(総費用+地方債償還金)	48.04	94.31	105.11	77.50	100.04	82.45	92.96	97.83	92.95	98.28		
累積欠損金比率(%)												
流動比率(%)												
企業債残高対事業規模比率(%) (企業債現在高合計-一般会計負担額)÷ (営業収益+受託工事収益-雨水処理負担金)	1,390.61					252.33	1.74	6.65	1,402.45	2,891.46		
経費回収率(%)	31.59	48.67	15.69	28.65	20.85	100.00	70.82	94.41	96.25	59.99		
下水道使用料÷污水処理費(公費負担分を除く)												
污水処理原価(円)	380.32	310.51	678.11	441.47	707.65	311.69	403.63	331.54	171.27	278.93		
污水処理費(公費負担分を除く)÷年間有収水量												
施設利用率(%)	56.05	26.30	41.77	22.22	34.74	75.73	24.34	70.18	57.46	55.99		
晴天時一日平均処理水量÷晴天時現在処理能力												
水洗化率(%)	95.48	94.39	93.41	92.86	99.21	97.16	99.09	95.07	91.79	83.15		
現在水洗便所設置済人口÷現在処理区域内人口												
有形固定資産減価償却率(%)												
管渠老朽化率(%)												
管渠改善率(%)												
改善(更新・改良・修繕)管渠延長÷下水道布設延長					-				12.85			

下水道事業（法非適用）

經營指標	永平寺町			池田町			南越前町			越前町				
	公共	特環	農集	特環	農集	個排	特環	農集	特環	農集	公共	特環	農集	漁集
収益の収支比率(%)														
総収益÷(総費用+地方債償還金)	52.61	56.95	48.99	43.93	25.98	94.48	57.44	55.75	74.23	52.77	74.23	57.08	69.06	
累積欠損金比率(%)														
流動比率(%)														
企業債残高対事業規模比率(%) (企業債現在高合計÷一般会計負担額)÷ (営業収益+受託工事収益+雨水処理負担金)			913.43	1,041.14	3,586.07	32.12	236.61	641.10	71.93	158.90	71.93			
経費回収率(%)														
下水道使用料÷污水処理費(公費負担分を除く)	71.71	73.34	64.59	36.14	11.66	63.00	50.17	37.92	101.44	99.97	101.44	63.45	81.63	
污水処理原価(円)														
污水処理費(公費負担分を除く)÷年間有収水量	197.15	200.19	205.17	601.66	1,893.51	362.20	355.31	418.93	156.15	158.02	156.15	252.06	203.05	
施設利用率(%)														
晴天時一日平均処理水量÷晴天時現在処理能力		65.91	58.60	45.67	70.94	44.68	39.53	55.29	78.92	79.37	78.92	60.05	32.23	
水洗比率(%)														
現在水洗便所設置済人口÷現在処理区域内人口	98.84	99.73	99.18	87.29	91.45	100.00	98.84	98.24	95.65	97.05	95.65	96.30	82.98	
有形固定資産減価償却率(%)														
管渠老朽化率(%)														
管渠改善率(%)														
改善(更新・改良・修繕)管渠延長÷下水道布設延長						-								

下水道事業（法非適用）

経営指標	美浜町			高浜町			おおい町			
	小排	公共	漁集	公共	農集	漁集	特環	農集	小排	個排
収益の収支比率 (%)										
総収益 ÷ (総費用 + 地方債償還金)	82.78	71.70	96.10	80.39	73.63	65.87	77.64	69.54	100.00	100.00
累積欠損金比率 (%)										
流動比率 (%)										
企業債残高対事業規模比率 (%) (企業債現在高合計 - 一般会計負担額) ÷ (営業収益 - 受託工事収益 - 雨水処理負担金)		584.08	85.13	2,085.11	3,944.12	5,012.40	165.28			
経費回収率 (%)										
下水道使用料 ÷ 污水処理費 (公費負担分を除く)	26.67	48.17	56.34	46.15	26.16	11.30	51.60	74.76	14.19	11.78
污水処理原価 (円)										
污水処理費 (公費負担分を除く) ÷ 年間有収水量	773.09	230.00	260.00	272.08	500.44	1,159.82	227.88	161.04	1,000.00	1,007.25
施設利用率 (%)										
晴天時一日平均処理水量 ÷ 晴天時現在処理能力	54.55	73.83	55.43	48.37	44.85	22.35	41.73	60.14	20.00	37.50
水洗比率 (%)										
現在水洗便所設置済人口 ÷ 現在処理区域内人口	100.00	82.51	89.37	96.58	88.64	96.41	96.34	98.78	83.33	100.00
有形固定資産減価償却率 (%)										
管渠老朽化率 (%)										
管渠改善率 (%)										
改善 (更新・改良・修繕) 管渠延長 ÷ 下水道施設延長										-

下水道事業（法非適用）

經營指標	若狹町		
	特環	農集	漁集
収益の収支比率(%)			
総収益÷(総費用+地方債償還金)	39.00	45.63	88.45
累積欠損金比率(%)			
流動比率(%)			
企業債残高対事業規模比率(%) (企業債現在高合計-一般会計負担額)÷ (営業収益-受託工事収益-雨水処理負担金)	1,320.34	297.10	124.80
経費回収率(%)			
下水道使用料÷污水処理費(公費負担分を除く)	29.85	42.57	67.99
污水処理原価(円)			
污水処理費(公費負担分を除く)÷年間有収水量	464.87	287.44	482.31
施設利用率(%)			
晴天時一日平均処理水量÷晴天時現在処理能力	52.19	90.46	51.52
水洗化率(%)			
現在水洗便所設置済人口÷現在処理区域内人口	92.40	92.54	100.00
有形固定資産減価償却率(%)			
管渠老朽化率(%)			
管渠改善率(%)			
改善(更新・改良・修繕)管渠延長÷下水道布設延長			

駐車場整備事業（法非適用）

経営指標	福井市					鯖江市				
	大手	大手第2	本町通り地下	鯖江駅東第1	鯖江駅前	鯖江駅東第2	鯖江駅東第3	文化センター前	北鯖江駅前周辺	
	収益的収支比率（％）	203.7	80.6	72.0	582.0	175.0	129.0	5.9	28.0	162.0
総収益÷（総費用＋地方債償還金）										
他会計補助金比率（％）										
繰入金÷（総費用＋地方債償還金）										
駐車場台数一台当たりの他会計補助金額（千円）										
繰入金÷延駐車場台数										
売上高GOP比率（％）	62.1	△ 21.0	18.8	64.0	53.2	32.1	△ 69.2	△ 11.4	41.2	
（（営業収益－受託工事収益）－（営業費用－受託工事費）） ÷（営業収益－受託工事収益）										
E B I T D A（減価償却前営業利益）（千円）	62,332	△ 9,134	8,107	4,914	2,078	1,784	△ 829	△ 9,889	3,645	
総収益－総費用－繰入金＋支払利息										
有形固定資産減価償却率（％）										
敷地の地価（千円）	3,643	426,334	—	24	29	27	24	24	12	
固定資産台帳等における駐車場の敷地の地価										
設備投資員込額（千円）	438,635	100,359	388,323	300	300	300	300	19,000	300	
各団体において算定した額										
累積欠損金比率（％）										
企業債残高対料金収入比率（％）	128.0	43.4	108.9							
（企業債残高－一般会計等負担額）÷料金収入										
稼働率（％）	439.8	240.2	34.8	75.3	983.9	59.5	19.4	98.7	67.3	
一日平均駐車場台数÷収容台数										