

## 資料

資料 1 平成 3 0 年度市町普通会計当初予算の概要

資料 2 平成 3 1 年度市町普通会計当初予算の概要



# 平成30年度市町普通会計当初予算の概要

## 1 予算規模 (P5 参照)

### ◎17市町の予算規模

3,592億7,691万5千円 (対前年度比0.3%減)

〔骨格予算編成団体3市町を除いた14市町の予算規模〕

3,041億1,589万2千円 (対前年度比0.5%増)

### (1) 全体的な特徴

17市町計の予算規模は昨年に続き減少となりましたが、昨年と同程度の規模となっています。

歳入は、景気の回復基調による個人市町民税、法人市町民税の増加に伴い、昨年に引き続き地方税が増加した一方、大規模事業の終了に伴う国庫支出金の減などにより、歳入全体としては昨年より減少しました。

歳出は、障害福祉サービス利用の増などによる扶助費、元金償還金の増などによる公債費が増加した一方、学校関係施設や庁舎の整備、福井しあわせ元気国体の開催にあわせた運動施設整備の完了などにより普通建設事業費が減少したことなどから、歳出全体としては減少しています。

### (2) 個別市町の現状

各市町の個別の予算規模は別表1のとおりであり、骨格予算編成の1市2町を除いた14市町のうち、5市4町が増額、3市2町が減額となっています。

5市4町における増は、北陸新幹線駅周辺などのインフラ整備や学校・庁舎の改修工事などによるものです。

また、3市2町における減は、学校関係施設や庁舎の整備などの終了に伴うものです。

(注) 以下の平成30年度当初予算については、市町長選挙のため骨格予算を編成した坂井市、永平寺町、おおい町を除いた14市町の数値を用いて、歳入、歳出の実質的な前年度との比較を行いました。ただし、平成29年度当初において骨格予算を編成した南越前町、越前町、若狭町については、平成29年度に関して肉付け後の予算額を用いています。

## 2 歳入 (P6 別表2 参照)

### (1) 地方税

地方税は、1,060億4,255万5千円で、前年度に比べ6億5,445万4千円、0.6%の増となっています。

景気の回復基調による個人市町民税、法人市町民税の増を見込んだことによるものです。歳入総額に占める割合は、34.9%で前年度に比べ0.1ポイント増となっています。

(単位：千円,%)

	平成30年度	平成29年度	対前年度比		過去の伸び率		
			増減額	伸び率	H29	H28	H27
地方税	106,042,555	105,388,101	654,454	0.6	△ 0.3	2.4	△ 0.3
うち個人市町民税	34,625,520	34,122,072	503,448	1.5	2.7	1.4	1.2
うち法人市町民税	10,251,393	9,522,213	729,180	7.7	△ 15.7	15.3	0.1
うち固定資産税	49,110,056	49,552,737	△ 442,681	△ 0.9	1.2	0.3	△ 1.2

### (2) 地方交付税

地方交付税は、527億9,000万円で、前年度に比べ2億6,500万円、0.5%の減となっています。

これは、国の地方財政計画などを基に交付額の減少を見込んだことによるものです。

歳入総額に占める割合は17.4%で、前年度に比べ0.1ポイントの減となっています。

(単位：千円,%)

	平成30年度	平成29年度	対前年度比		過去の伸び率		
			増減額	伸び率	H29	H28	H27
地方交付税	52,790,000	53,055,000	△ 265,000	△ 0.5	△ 2.2	△ 1.1	△ 1.3

### (3) 国庫支出金

国庫支出金は、387億3,052万3千円で、前年度に比べ17億7,375万3千円、4.4%の減となっています。

これは、公園や学校施設整備の終了などによるものです。

歳入総額に占める割合は12.7%で、前年度に比べ0.7ポイントの減となっています。

(単位：千円,%)

	平成30年度	平成29年度	対前年度比		過去の伸び率		
			増減額	伸び率	H29	H28	H27
国庫支出金	38,730,523	40,504,276	△ 1,773,753	△ 4.4	0.8	△ 3.1	13.4

#### (4) 県支出金

県支出金は300億5,173万9千円で、前年度に比べ28億713万2千円、10.3%の増となっています。

これは、福井しあわせ元気国体開催などによるものです。

歳入総額に占める割合は9.9%で、前年度に比べ0.9ポイントの増となっています。

(単位：千円,%)

	平成30年度	平成29年度	対前年度比		過去の伸び率		
			増減額	伸び率	H29	H28	H27
県支出金	30,051,739	27,244,607	2,807,132	10.3	△ 1.8	△ 2.9	13.7

#### (5) 繰入金

繰入金は、105億1,938万5千円で、前年度に比べ9億9,557万3千円、10.5%の増となっています。

これは、福井しあわせ元気国体開催に向けた基金の取崩しの増などによるものです。

歳入総額に占める割合は3.5%で、前年度に比べ0.4ポイントの増となっています。

(単位：千円,%)

	平成30年度	平成29年度	対前年度比		過去の伸び率		
			増減額	伸び率	H29	H28	H27
繰入金	10,519,385	9,523,812	995,573	10.5	△ 27.3	32.2	△ 8.5
財政調整基金から	4,690,432	5,092,525	△ 402,093	△ 7.9	△ 9.1	52.9	△ 16.4
減債基金から	653,201	698,349	△ 45,148	△ 6.5	16.1	△ 19.3	△ 1.3
その他特目基金から	5,144,588	3,688,844	1,455,744	39.5	△ 86.3	25.6	△ 1.4
他会計繰入金から	31,164	43,924	△ 12,760	△ 29.1	52.1	2.9	△ 4.1

#### (6) 地方債

地方債は、291億6,651万1千円で、前年度に比べ4,982万7千円、0.2%の増となっています。

歳入総額に占める割合は9.6%で、前年度と増減ありません。

(単位：千円,%)

	平成30年度	平成29年度	対前年度比		過去の伸び率		
			増減額	伸び率	H29	H28	H27
地方債	29,166,511	29,116,684	49,827	0.2	△ 11.7	△ 1.3	10.4
臨時財政対策債	10,713,311	10,777,584	△ 64,273	△ 0.6	2.7	△ 0.0	△ 15.3
臨時財政対策債除く	18,453,200	18,339,100	114,100	0.6	△ 18.4	0.0	29.5

※臨時財政対策債：地方の財源不足を補うため、一定の範囲で特例として認められる地方債。後年度に、その元利償還金の全額が交付税措置される。

### 3 歳出 (P7 別表3 参照)

#### (1) 義務的経費 (人件費、扶助費、公債費)

義務的経費は1,411億190万8千円で、前年度に比べ12億8,629万円、0.9%の増となっています。

人件費は職員数の増などにより、扶助費は障害福祉サービス利用の増などにより、公債費は元金償還金の増などにより増加となっています。

歳出全体に占める割合は46.4%で、前年度に比べ0.2ポイントの増となっています。

(単位:千円,%)

	平成30年度	平成29年度	対前年度比		過去の伸び率		
			増減額	伸び率	H29	H28	H27
義務的経費	141,101,908	139,815,618	1,286,290	0.9	△31.4	0.1	8.1
人件費	48,464,999	47,962,542	502,457	1.0	0.1	△3.5	2.0
扶助費	59,817,344	59,292,114	525,230	0.9	3.1	4.1	2.4
公債費	32,819,565	32,560,962	258,603	0.8	△62.1	3.8	15.3

#### (2) 投資的経費 (普通建設事業費、災害復旧事業費)

投資的経費は345億3,537万9千円で、前年度に比べ31億9,661万5千円、8.5%の減となっています。

普通建設事業費は、小学校の建設・改修や、運動施設整備の終了などによって減となりました。

歳出全体に占める割合は11.4%で、前年度に比べ1.1ポイントの減となっています。

(単位:千円,%)

	平成30年度	平成29年度	対前年度比		過去の伸び率		
			増減額	伸び率	H29	H28	H27
投資的経費	34,535,379	37,731,994	△3,196,615	△8.5	△23.2	3.8	14.8
普通建設事業費	34,505,689	37,700,194	△3,194,505	△8.5	△23.2	3.8	15.3
災害復旧事業費	29,690	31,800	△2,110	△6.6	6.5	△29.5	△81.6

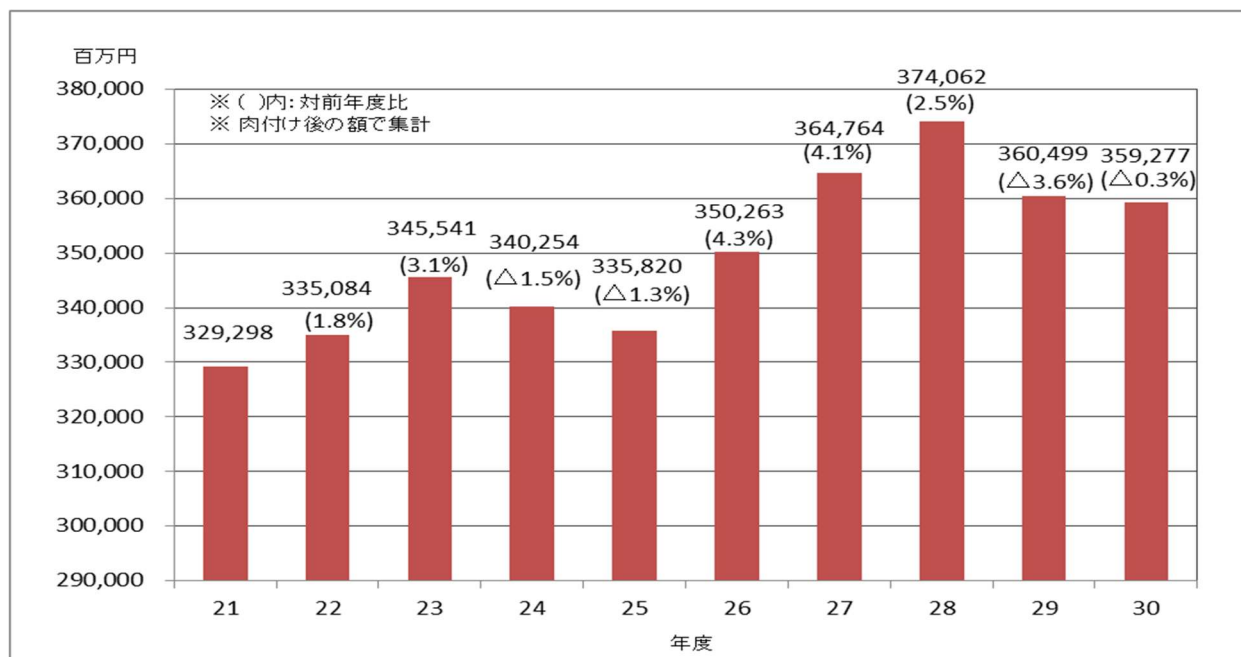
別表1 平成30年度市町普通会計当初予算額

(単位:千円、%)

市町名	平成30年度当初予算 (A)	平成29年度当初予算 (B)	対前年度比	
			比較増減(A)-(B)=(C)	伸び率(C)/(B)
福井市	101,140,389	103,350,847	△ 2,210,458	△ 2.1
敦賀市	27,469,122	25,258,605	2,210,517	8.8
小浜市	15,818,000	16,629,000	△ 811,000	△ 4.9
大野市	17,706,000	17,130,720	575,280	3.4
勝山市	12,249,853	12,269,585	△ 19,732	△ 0.2
鯖江市	25,253,014	24,947,896	305,118	1.2
あわら市	14,505,103	13,905,103	600,000	4.3
越前市	37,116,000	36,771,000	345,000	0.9
坂井市	(骨格) 38,204,257	38,322,379	△ 118,122	△ 0.3
市計	289,461,738	288,585,135	876,603	0.3
市計(骨格予算編成団体除く)	251,257,481	250,262,756	994,725	0.4
永平寺町	(骨格) 8,381,766	9,249,838	△ 868,072	△ 9.4
池田町	3,239,000	3,024,000	215,000	7.1
南越前町	8,675,839	(肉付け後) 8,600,359	75,480	0.9
越前町	12,999,745	(肉付け後) 13,248,823	△ 249,078	△ 1.9
美浜町	7,940,316	7,906,226	34,090	0.4
高浜町	10,221,121	9,717,465	503,656	5.2
おおい町	(骨格) 8,575,000	10,295,000	△ 1,720,000	△ 16.7
若狭町	9,782,390	(肉付け後) 9,872,602	△ 90,212	△ 0.9
町計	69,815,177	71,914,313	△ 2,099,136	△ 2.9
町計(骨格予算編成団体除く)	52,858,411	52,369,475	488,936	0.9
市町計	359,276,915	360,499,448	△ 1,222,533	△ 0.3
市町計(骨格予算編成団体除く)	304,115,892	302,632,231	1,483,661	0.5

(骨格) は、骨格予算編成団体

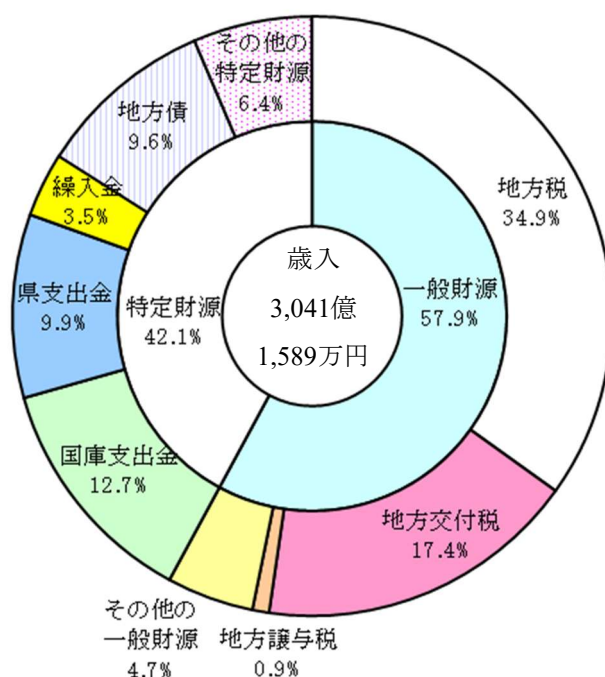
別図1 普通会計当初予算規模の推移 (17市町計)



※普通会計とは

一般会計、特別会計など、各会計で経理する事業の範囲が自治体ごとに異なっているため、統一的な基準で整理して比較できるようにした統計上の会計区分で、一般会計と一部の特別会計(公営事業会計に該当しないもの)を合算して、会計間の重複額等を控除したもの

別図2 平成30年度歳入構成【平成30年度骨格予算編成3団体を除く】



別表2 歳入の状況【平成30年度骨格予算編成3団体を除く】

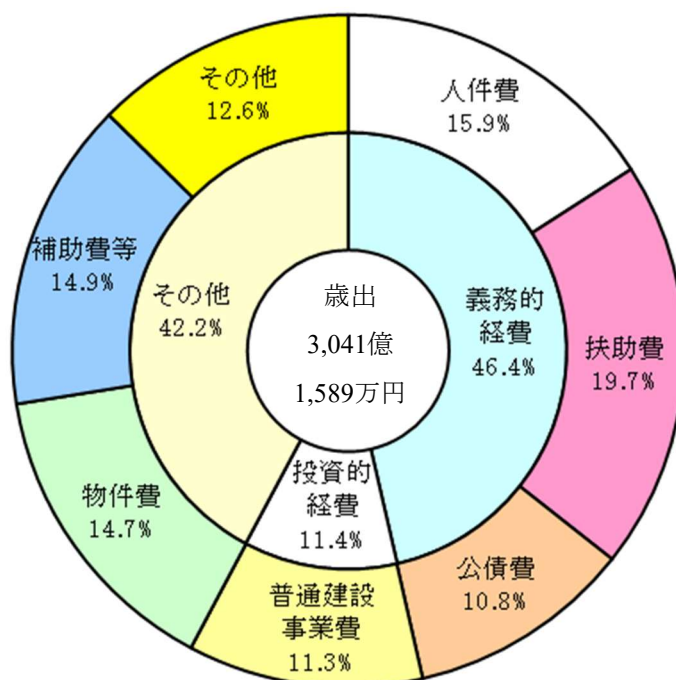
(単位:千円,%)

	平成30年度		平成29年度		対前年度比	
	当初予算額		当初予算額		市町計	
	市町計 予算額(A)	構成比	市町計 予算額(B)	構成比	増減額(C) (A)-(B)	伸び率 (C)/(B)
地方税	106,042,555	34.9	105,388,101	34.8	654,454	0.6
うち個人市町民税	34,625,520	11.4	34,122,072	11.3	503,448	1.5
うち法人市町民税	10,251,393	3.4	9,522,213	3.1	729,180	7.7
地方交付税	52,790,000	17.4	53,055,000	17.5	△ 265,000	△ 0.5
地方譲与税	2,654,912	0.9	2,603,600	0.9	51,312	2.0
その他の一般財源	14,510,082	4.7	14,510,609	4.8	△ 527	0.0
利子割交付金	172,200	0.1	112,064	0.1	60,136	53.7
配当割交付金	347,900	0.1	585,113	0.2	△ 237,213	△ 40.5
株式等譲渡所得割交付金	325,700	0.1	320,526	0.1	5,174	1.6
地方消費税交付金	12,248,526	4.0	12,295,063	4.1	△ 46,537	△ 0.4
ゴルフ場利用税交付金	131,030	0.0	143,230	0.0	△ 12,200	△ 8.5
自動車取得税交付金	813,420	0.3	625,637	0.2	187,783	30.0
地方特例交付金等	379,300	0.1	328,200	0.1	51,100	15.6
交通安全対策特別交付金	92,006	0.0	100,776	0.0	△ 8,770	△ 8.7
一般財源小計	175,997,549	57.9	175,557,310	58.0	440,239	0.3
国庫支出金	38,730,523	12.7	40,504,276	13.4	△ 1,773,753	△ 4.4
県支出金	30,051,739	9.9	27,244,607	9.0	2,807,132	10.3
繰入金	10,519,385	3.5	9,523,812	3.1	995,573	10.5
うち財調基金繰入金	4,690,432	1.5	5,092,525	1.7	△ 402,093	△ 7.9
地方債	29,166,511	9.6	29,116,684	9.6	49,827	0.2
その他特定財源	19,650,185	6.4	20,685,542	6.9	△ 1,035,357	△ 5.0
分担金及び負担金	2,321,985	0.8	2,589,229	0.9	△ 267,244	△ 10.3
使用料及び手数料	5,013,687	1.6	5,577,072	1.8	△ 563,385	△ 10.1
財産収入	752,789	0.2	1,132,415	0.4	△ 379,626	△ 33.5
寄付金	1,369,309	0.5	1,225,026	0.4	144,283	11.8
繰越金	749,651	0.2	1,174,854	0.4	△ 425,203	△ 36.2
諸収入	9,442,764	3.1	8,986,946	3.0	455,818	5.1
特定財源小計	128,118,343	42.1	127,074,921	42.0	1,043,422	0.8
計	304,115,892	100.0	302,632,231	100.0	1,483,661	0.5

※南越前町、越前町、若狭町の平成29年度当初予算は骨格予算であったため、肉付け後の額で集計



別図3 平成30年度歳出構成（性質別）【平成30年度骨格予算編成3団体を除く】



別表3 歳出の状況（性質別）【平成30年度骨格予算編成3団体を除く】

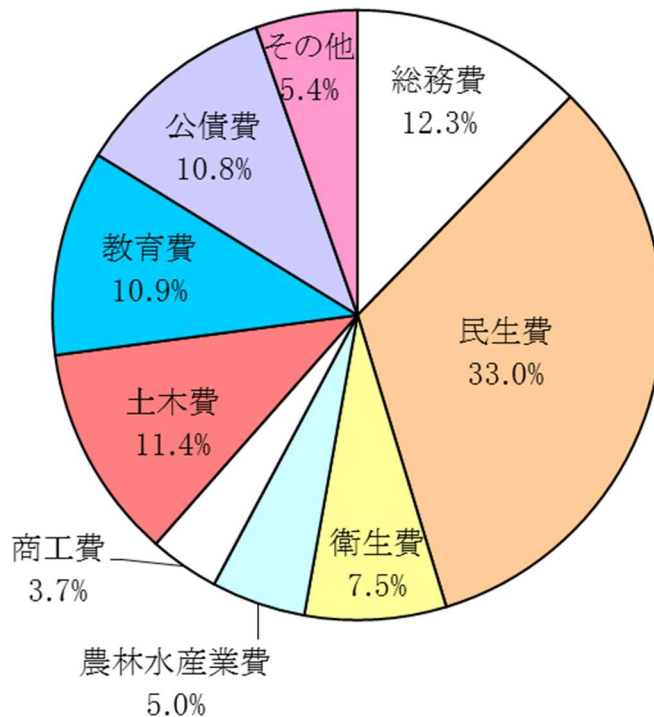
(単位:千円, %)

	平成30年度		平成29年度		対前年度比	
	当初予算額		当初予算額		市町計	
	市町計		市町計		増減額(C) (A)-(B)	伸び率 (C)/(B)
	予算額(A)	構成比	予算額(B)	構成比		
義務的経費	141,101,908	46.4	139,815,618	46.2	1,286,290	0.9
人件費	48,464,999	15.9	47,962,542	15.8	502,457	1.0
扶助費	59,817,344	19.7	59,292,114	19.6	525,230	0.9
公債費	32,819,565	10.8	32,560,962	10.8	258,603	0.8
投資的経費	34,535,379	11.4	37,731,994	12.5	△ 3,196,615	△ 8.5
普通建設事業費	34,505,689	11.3	37,700,194	12.5	△ 3,194,505	△ 8.5
うち補助事業費	13,192,487	4.3	18,613,996	6.2	△ 5,421,509	△ 29.1
うち国直轄事業負担金	91,419	0.0	91,403	0.0	16	0.0
うち単独事業費	21,211,984	7.0	18,980,851	6.3	2,231,133	11.8
災害復旧事業費	29,690	0.0	31,800	0.0	△ 2,110	△ 6.6
その他の行政経費	128,478,605	42.2	125,084,619	41.3	3,393,986	2.7
物件費	44,852,962	14.7	44,096,947	14.6	756,015	1.7
維持補修費	3,161,492	1.0	3,092,053	1.0	69,439	2.2
補助費等	45,160,104	14.9	40,685,059	13.4	4,475,045	11.0
積立金	735,995	0.2	989,410	0.3	△ 253,415	△ 25.6
出資金	397,339	0.1	92,860	0.0	304,479	327.9
貸付金	5,123,365	1.7	4,816,319	1.6	307,046	6.4
繰出金	28,819,548	9.5	31,084,171	10.3	△ 2,264,623	△ 7.3
予備費	227,800	0.1	227,800	0.1	0	0.0
計	304,115,892	100.0	302,632,231	100.0	1,483,661	0.5

※南越前町、越前町、若狭町の平成29年度当初予算は骨格予算であったため、肉付後の額で集計

※構成比については、四捨五入のため合わないことがある

別図4 平成30年度歳出構成（目的別）【平成30年度骨格予算編成3団体を除く】



別表4 歳出の状況（目的別）【平成30年度骨格予算編成3団体を除く】

(単位: 千円, %)

	平成30年度		平成29年度		対前年度比	
	当初予算額		当初予算額		市町計	
	市町計		市町計		増減額(C)	伸び率
	予算額(A)	構成比	予算額(B)	構成比	(A)-(B)	(C)/(B)
1 議会費	2,732,248	0.9	2,748,269	0.9	△ 16,021	△ 0.6
2 総務費	37,569,819	12.3	35,641,574	11.8	1,928,245	5.4
3 民生費	100,452,256	33.0	100,332,577	33.2	119,679	0.1
4 衛生費	22,713,875	7.5	21,992,947	7.3	720,928	3.3
5 労働費	1,675,688	0.5	1,709,735	0.6	△ 34,047	△ 2.0
6 農林水産業費	15,262,219	5.0	14,982,651	4.9	279,568	1.9
7 商工費	11,248,334	3.7	11,614,066	3.8	△ 365,732	△ 3.1
8 土木費	34,573,516	11.4	35,239,145	11.6	△ 665,629	△ 1.9
9 消防費	11,423,521	3.8	11,541,095	3.8	△ 117,574	△ 1.0
10 教育費	33,186,187	10.9	33,732,817	11.1	△ 546,630	△ 1.6
11 災害復旧費	29,821	0.0	31,800	0.0	△ 1,979	△ 6.2
12 公債費	32,819,871	10.8	32,598,596	10.8	221,275	0.7
13 諸支出金	203,237	0.1	241,659	0.1	△ 38,422	△ 15.9
14 予備費	225,300	0.1	225,300	0.1	0	0.0
計	304,115,892	100.0	302,632,231	100.0	1,483,661	0.5

※南越前町、越前町、若狭町の平成29年度当初予算は骨格予算であったため、肉付け後の額で集計

# 平成 31 年度市町普通会計当初予算の概要

(注) 普通会計とは、一般会計および特別会計のうち公営事業会計（公営企業、国保、介護保険など）以外の会計を合算したもので、統一的に財政比較するために統計上用いる会計区分

## 1 予算規模（5 頁参照）

### ◎17 市町の予算規模

3,672 億 442 万 9 千円（対前年度比+1.1%）

骨格予算編成団体 2 市町を除いた 15 市町の予算規模

3,328 億 5,060 万 3 千円（対前年度比+1.6%）

### （1）全体的な特徴

17 市町計の予算規模は前年度に比べ増加となり、過去 10 年で 2 番目の規模となりました。

歳入は、景気の回復基調により個人市町民税など地方税が増加したほか、社会資本整備などの公共事業に係る国庫支出金や地方債が増加しました。

歳出は、子ども・子育て支援制度の給付金などの扶助費、北陸新幹線駅周辺整備などの普通建設事業費が増加しました。

### （2）各市町別の特徴

骨格予算編成の 1 市 1 町を除いた 15 市町のうち、5 市 2 町が増額、3 市 5 町が減額となりました。

5 市 2 町における増は、国営かんがい排水事業負担金や市街地再開発などによるものです。

3 市 5 町における減は、学校関係施設や庁舎の整備などの終了によるものです。

(注) 以下については、市町長選挙のため骨格予算を編成した敦賀市、美浜町を除いた 15 市町の比較をしたものです。なお、平成 30 年度当初予算において骨格予算を編成した坂井市、永平寺町、おおい町については、平成 30 年度の肉付け後の予算額を用いています。

## 2 歳入（6頁 別表2参照）

### （1）地方税

景気の回復基調による個人市町民税などの増により、前年度に比べ12億2,827万3千円、1.1%の増となりました。

歳入総額に占める割合は33.2%で、前年度に比べ0.1ポイント減となりました。

[単位：千円、%]

	平成31年度	平成30年度	対前年度比		過去の伸び率		
			増減額	伸び率	H30	H29	H28
地方税	110,493,912	109,265,639	1,228,273	1.1	0.5	0.2	2.8
うち個人市町民税	37,099,543	36,480,367	619,176	1.7	1.4	2.3	1.8
うち法人市町民税	10,852,008	10,775,305	76,703	0.7	8.6	△14.6	12.7
うち固定資産税	50,368,830	50,018,601	350,229	0.7	△1.7	2.1	1.7

### （2）地方交付税

福井市の中核市移行に伴う普通交付税の増により、前年度に比べ6億6,980万3千円、1.1%の増となりました。

歳入総額に占める割合は18.8%で、前年度に比べ0.2ポイント減となりました。

[単位：千円、%]

	平成31年度	平成30年度	対前年度比		過去の伸び率		
			増減額	伸び率	H30	H29	H28
地方交付税	62,754,400	62,084,597	669,803	1.1	△1.0	△3.2	△1.3

### （3）国庫支出金

福井市の市街地再開発事業などにより、前年度に比べ27億4,010万7千円、7.0%の増となっています。

歳入総額に占める割合は12.6%で、前年度に比べ0.6ポイントの増となりました。

[単位：千円、%]

	平成31年度	平成30年度	対前年度比		過去の伸び率		
			増減額	伸び率	H30	H29	H28
国庫支出金	41,931,325	39,191,218	2,740,107	7.0	△5.8	△0.7	△2.4

#### (4) 県支出金

国体・障スポ終了などにより、前年度に比べ4億9,866万8千円、1.5%の減となりました。

歳入総額に占める割合は9.6%で、前年度に比べ0.3ポイントの減となりました。

[単位：千円、%]

	平成31年度	平成30年度	対前年度比		過去の伸び率		
			増減額	伸び率	H30	H29	H28
県支出金	31,861,882	32,360,550	△498,668	△1.5	13.0	△5.7	0.0

#### (5) 繰入金

国体・障スポ開催のための基金などの取崩しが減となったことにより、前年度に比べ19億841万6千円、14.5%の減となりました。

歳入総額に占める割合は3.4%で、前年度に比べ0.6ポイントの減となりました。

[単位：千円、%]

	平成31年度	平成30年度	対前年度比		過去の伸び率		
			増減額	伸び率	H30	H29	H28
繰入金	11,275,397	13,183,813	△1,908,416	△14.5	22.4	△19.6	38.3
財政調整基金から	5,061,940	5,585,524	△523,584	△9.4	△12.4	△1.1	29.1
減債基金から	759,017	753,201	5,816	0.8	49.3	△28.1	43.6
その他特目基金から	5,423,657	6,813,923	△1,390,266	△20.4	77.0	△38.2	48.9
他会計から	30,783	31,165	△382	△1.2	△29.0	52.1	2.9

#### (6) 地方債

国営かんがい排水事業負担金、庁舎建設などにより、前年度に比べ21億9,143万2千円、6.9%の増となりました。

歳入総額に占める割合は10.2%で、前年度に比べ0.6ポイントの増となりました。

[単位：千円、%]

	平成31年度	平成30年度	対前年度比		過去の伸び率		
			増減額	伸び率	H30	H29	H28
地方債	33,844,043	31,652,611	2,191,432	6.9	△6.8	△12.2	3.7
臨時財政対策債	9,207,468	10,930,311	△1,722,843	△15.8	△2.9	2.7	△7.0
臨時財政対策債除く	24,636,575	20,722,300	3,914,275	18.9	△8.8	△18.1	8.6

※臨時財政対策債：地方の財源不足を補うため、一定の範囲で特例として認められる地方債で、

後年度にその元利償還金の全額が交付税措置される。

### 3 歳出（7頁 別表3参照）

#### （1）義務的経費（人件費、扶助費、公債費）

前年度に比べ24億2,031万7千円、1.6%の増となりました。

人件費は国体・障スポ終了などにより減となった一方、扶助費は子ども・子育て支援制度の給付金などが増となりました。

歳出全体に占める割合は45.3%で、前年度からの増減はありません。

[単位：千円、%]

	平成31年度	平成30年度	対前年度比		過去の伸び率		
			増減額	伸び率	H30	H29	H28
義務的経費	151,058,566	148,638,249	2,420,317	1.6	1.0	0.5	0.5
人件費	51,422,848	51,673,553	△250,705	△0.5	1.0	△0.3	△2.8
扶助費	64,640,630	62,320,185	2,320,445	3.7	0.9	2.9	3.9
公債費	34,995,088	34,644,511	350,577	1.0	1.2	△2.6	△0.4

#### （2）投資的経費（普通建設事業費、災害復旧事業費）

前年度に比べ12億7,063万8千円、3.1%の増となっています。

普通建設事業費は、北陸新幹線駅周辺整備などにより増となりました。

歳出全体に占める割合は12.8%で、前年度に比べ0.2ポイントの増となりました。

[単位：千円、%]

	平成31年度	平成30年度	対前年度比		過去の伸び率		
			増減額	伸び率	H30	H29	H28
投資的経費	42,450,263	41,179,625	1,270,638	3.1	△8.2	△21.8	8.1
普通建設事業費	42,347,063	41,013,231	1,333,832	3.3	△8.6	△21.8	8.2
災害復旧事業費	103,200	166,394	△63,194	△38.0	423.3	6.5	△29.5

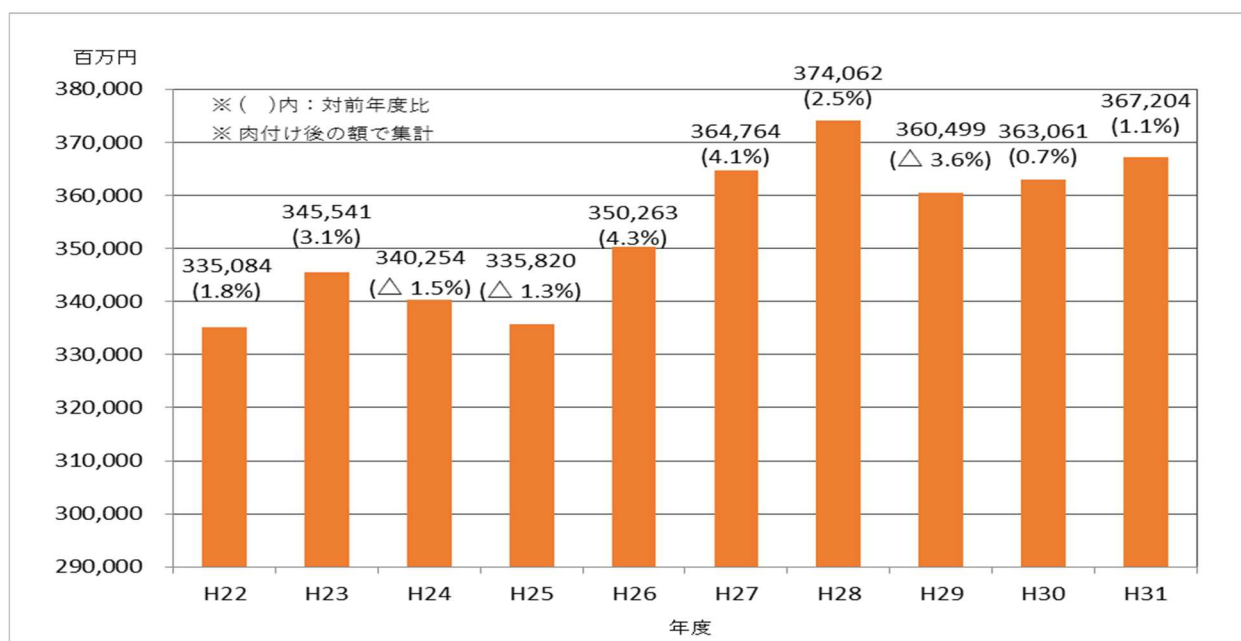
## 別表1 市町別当初予算額

(単位:千円、%)

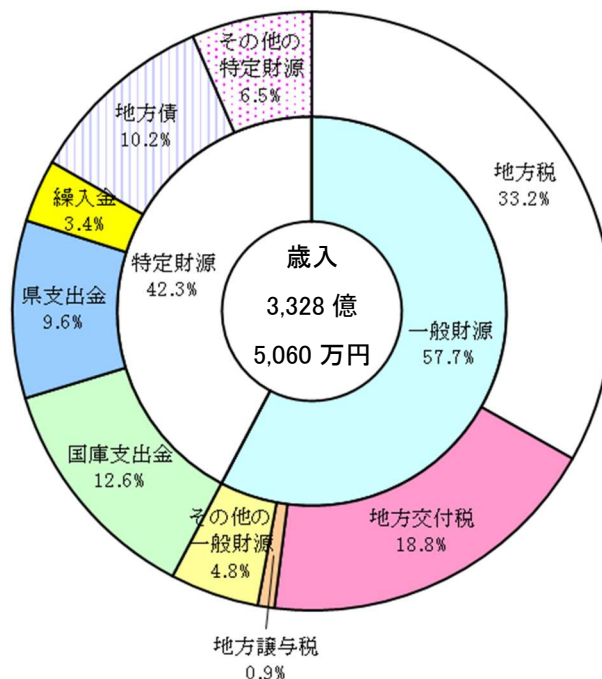
市町名	平成31年度当初予算 (A)	平成30年度当初予算 (B)	対前年度比	
			増減額(A)-(B)=(C)	伸び率(C)/(B)
福井市	102,911,478	101,140,389	1,771,089	1.8
敦賀市	(骨格) 27,112,678	27,469,122	△ 356,444	△ 1.3
小浜市	15,156,469	15,818,000	△ 661,531	△ 4.2
大野市	18,229,000	17,706,000	523,000	3.0
勝山市	11,937,743	12,249,853	△ 312,110	△ 2.5
鯖江市	26,057,553	25,253,014	804,539	3.2
あわら市	14,665,103	14,505,103	160,000	1.1
越前市	36,614,000	37,116,000	△ 502,000	△ 1.4
坂井市	44,060,166	(肉付け後) 39,413,119	4,647,047	11.8
市計	296,744,190	290,670,600	6,073,590	2.1
市計(骨格予算編成団体除く)	269,631,512	263,201,478	6,430,034	2.4
永平寺町	8,465,260	(肉付け後) 9,199,603	△ 734,343	△ 8.0
池田町	2,930,600	3,239,000	△ 308,400	△ 9.5
南越前町	8,330,186	8,675,839	△ 345,653	△ 4.0
越前町	13,363,110	12,999,745	363,365	2.8
美浜町	(骨格) 7,241,148	7,940,316	△ 699,168	△ 8.8
高浜町	10,529,780	10,221,121	308,659	3.0
おおい町	10,122,000	(肉付け後) 10,332,290	△ 210,290	△ 2.0
若狭町	9,478,155	9,782,390	△ 304,235	△ 3.1
町計	70,460,239	72,390,304	△ 1,930,065	△ 2.7
町計(骨格予算編成団体除く)	63,219,091	64,449,988	△ 1,230,897	△ 1.9
市町計	367,204,429	363,060,904	4,143,525	1.1
市町計(骨格予算編成団体除く)	332,850,603	327,651,466	5,199,137	1.6

(骨格) は、骨格予算編成団体

## 別図1 当初予算規模の推移 (17市町計)



別図2 平成31年度歳入構成【平成31年度骨格予算編成2団体を除く】



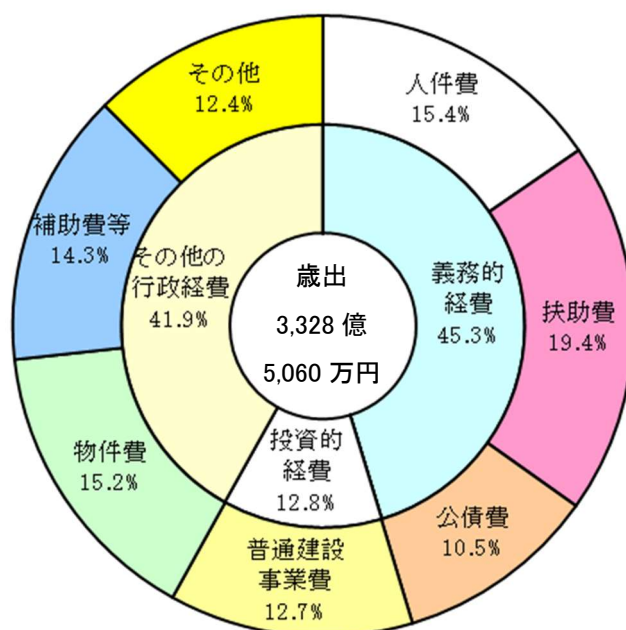
別表2 歳入内訳【平成31年度骨格予算編成2団体を除く】

(単位:千円, %)

区分	平成31年度		平成30年度		対前年度比	
	予算額(A)	構成比	予算額(B)	構成比	増減額(C) (C)=(A)-(B)	伸び率 (C)/(B)
地方税	110,493,912	33.2	109,265,639	33.3	1,228,273	1.1
うち個人市町民税	37,099,543	11.1	36,480,367	11.1	619,176	1.7
うち法人市町民税	10,852,008	3.3	10,775,305	3.3	76,703	0.7
地方交付税	62,754,400	18.8	62,084,597	19.0	669,803	1.1
地方譲与税	2,845,925	0.9	2,841,511	0.9	4,414	0.2
その他の一般財源	16,056,246	4.8	15,416,382	4.7	639,864	4.2
利子割交付金	194,853	0.06	180,600	0.06	14,253	7.9
配当割交付金	432,613	0.1	352,400	0.1	80,213	22.8
株式等譲渡所得割交付金	342,148	0.1	361,000	0.1	△ 18,852	△ 5.2
地方消費税交付金	13,603,854	4.1	12,974,826	4.0	629,028	4.8
ゴルフ場利用税交付金	126,730	0.03	148,030	0.05	△ 21,300	△ 14.4
自動車取得税交付金	442,962	0.1	895,920	0.3	△ 452,958	△ 50.6
環境性能割交付金	134,792	0.04	0	0.0	134,792	皆増
地方特例交付金等	690,202	0.2	406,500	0.1	283,702	69.8
交通安全対策特別交付金	88,092	0.03	97,106	0.03	△ 9,014	△ 9.3
一般財源小計	192,150,483	57.7	189,608,129	57.9	2,542,354	1.3
国庫支出金	41,931,325	12.6	39,191,218	12.0	2,740,107	7.0
県支出金	31,861,882	9.6	32,360,550	9.9	△ 498,668	△ 1.5
繰入金	11,275,397	3.4	13,183,813	4.0	△ 1,908,416	△ 14.5
うち財調基金繰入金	5,061,940	1.5	5,585,524	1.7	△ 523,584	△ 9.4
地方債	33,844,043	10.2	31,652,611	9.6	2,191,432	6.9
その他特定財源	21,787,473	6.5	21,655,145	6.6	132,328	0.6
分担金・負担金・寄付金	4,719,552	1.4	4,287,252	1.3	432,300	10.1
使用料・手数料	4,816,718	1.4	4,934,195	1.5	△ 117,477	△ 2.4
財産収入	1,203,690	0.4	866,044	0.3	337,646	39.0
繰越金	850,260	0.2	1,063,453	0.3	△ 213,193	△ 20.0
諸収入	10,197,253	3.1	10,504,201	3.2	△ 306,948	△ 2.9
特定財源小計	140,700,120	42.3	138,043,337	42.1	2,656,783	1.9
計	332,850,603	100.0	327,651,466	100.0	5,199,137	1.6



別図3 平成31年度歳出構成（性質別）【平成31年度骨格予算編成2団体を除く】

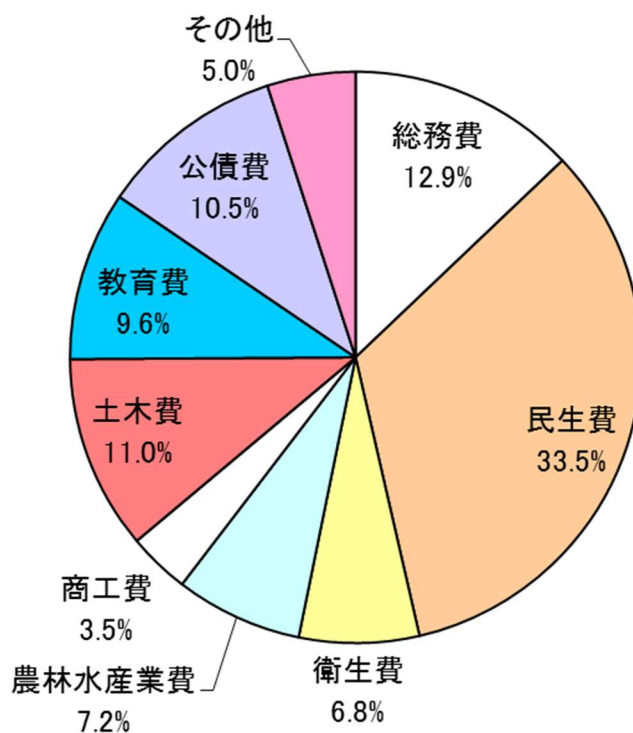


別表3 歳出内訳（性質別）【平成31年度骨格予算編成2団体を除く】

（単位：千円、％）

区分	平成31年度		平成30年度		対前年度比	
	予算額(A)	構成比	予算額(B)	構成比	増減額(C) (C)=(A)-(B)	伸び率 (C)/(B)
義務的経費	151,058,566	45.3	148,638,249	45.3	2,420,317	1.6
人件費	51,422,848	15.4	51,673,553	15.8	△ 250,705	△ 0.5
扶助費	64,640,630	19.4	62,320,185	19.0	2,320,445	3.7
公債費	34,995,088	10.5	34,644,511	10.6	350,577	1.0
投資的経費	42,450,263	12.8	41,179,625	12.6	1,270,638	3.1
普通建設事業費	42,347,063	12.7	41,013,231	12.5	1,333,832	3.3
うち補助事業費	15,961,346	4.8	14,319,168	4.4	1,642,178	11.5
うち国直轄事業負担金	132,793	0.04	91,403	0.03	41,390	45.3
うち単独事業費	26,252,924	7.9	26,602,660	8.1	△ 349,736	△ 1.3
災害復旧事業費	103,200	0.03	166,394	0.05	△ 63,194	△ 38.0
その他の行政経費	139,341,774	41.9	137,833,592	42.1	1,508,182	1.1
物件費	50,542,559	15.2	48,071,967	14.7	2,470,592	5.1
維持補修費	3,767,182	1.1	3,973,282	1.2	△ 206,100	△ 5.2
補助費等	47,438,975	14.3	47,201,688	14.4	237,287	0.5
積立金	1,211,391	0.4	1,331,341	0.4	△ 119,950	△ 9.0
出資金	314,775	0.1	394,008	0.1	△ 79,233	△ 20.1
貸付金	4,273,301	1.3	5,266,468	1.6	△ 993,167	△ 18.9
繰出金	31,550,791	9.5	31,356,038	9.6	194,753	0.6
予備費	242,800	0.07	238,800	0.07	4,000	1.7
計	332,850,603	100.0	327,651,466	100.0	5,199,137	1.6

別図4 平成31年度歳出構成（目的別）【平成31年度骨格予算編成2団体を除く】



別表4 歳出内訳（目的別）【平成31年度骨格予算編成2団体を除く】

(単位:千円, %)

区分	平成31年度		平成30年度		対前年度比	
	予算額(A)	構成比	予算額(B)	構成比	増減額(C) (C)=(A)-(B)	伸び率 (C)/(B)
1 議会費	2,907,410	0.9	2,862,985	0.9	44,425	1.6
2 総務費	42,870,058	12.9	42,849,197	13.1	20,861	0.05
3 民生費	111,700,858	33.5	107,570,617	32.8	4,130,241	3.8
4 衛生費	22,606,489	6.8	22,587,337	6.9	19,152	0.1
5 労働費	1,539,726	0.4	1,681,830	0.5	△ 142,104	△ 8.4
6 農林水産業費	23,844,885	7.2	19,828,226	6.0	4,016,659	20.3
7 商工費	11,550,346	3.5	11,262,780	3.4	287,566	2.6
8 土木費	36,492,899	11.0	36,334,791	11.1	158,108	0.4
9 消防費	12,005,852	3.6	12,225,282	3.7	△ 219,430	△ 1.8
10 教育費	31,855,458	9.6	35,197,542	10.7	△ 3,342,084	△ 9.5
11 災害復旧費	103,200	0.03	166,525	0.1	△ 63,325	△ 38.0
12 公債費	34,995,380	10.5	34,644,817	10.6	350,563	1.0
13 諸支出金	137,742	0.04	203,237	0.1	△ 65,495	△ 32.2
14 予備費	240,300	0.07	236,300	0.1	4,000	1.7
計	332,850,603	100.0	327,651,466	100.0	5,199,137	1.6