

## 資料

資料 1 平成 29 年度市町普通会計当初予算の概要

資料 2 平成 30 年度市町普通会計当初予算の概要



# 平成 29 年度市町普通会計当初予算の概要

## 1 予算規模 (P5 参照)

### ◎17市町の予算規模〔過去10年で3番目〕

3,582億3,458万6千円 (対前年度比4.2%減)

#### 〔骨格予算編成団体3町を除いた14市町の予算規模〕

3,287億7,766万4千円 (対前年度比4.1%減)

### (1) 全体的な特徴

17市町計の予算規模は4年ぶりに減少となりましたが、過去10年で3番目の規模となっています。

歳入は、外国為替の影響などにより法人市町民税は減少しましたが、個人市町民税が増加したほか、大規模償却資産や家屋の新築などによる固定資産税の増により、地方税全体では増加となりました。

しかし、大規模事業の終了に伴う地方債の減などにより、歳入全体としては昨年より減少しました。

歳出は、障害福祉サービス利用の増などにより扶助費が増加した一方、国営かんがい排水事業や庁舎整備の完了などにより普通建設事業費が大きく減少したことなどから、歳出全体としては減少しています。

### (2) 個別市町の現状

各市町の個別の予算規模は別表1のとおりであり、骨格予算編成の3町を除いた14市町のうち、3市2町が増額、6市3町が減額となっています。

3市2町における増は、北陸新幹線新駅周辺の整備や小学校建設工事などによるものです。

また、6市3町における減は、国営かんがい排水事業や庁舎整備などの終了に伴うものです。

(注) 以下の平成29年度当初予算については、町長選挙のため骨格予算を編成した南越前町、越前町、若狭町を除いた14市町の数値を用いて、歳入、歳出の実質的な前年度との比較を行いました。ただし、平成28年度当初において骨格予算を編成した高浜町については、肉付け後の予算額を用いています。

## 2 歳入 (P6 別表2 参照)

### (1) 地方税

地方税は、1,184億5,637万8千円で、前年度に比べ、2億206万7千円、0.2%の増となっています。

個人市町民税が増加したほか、企業の設備投資などによる固定資産税の増や税制改正による軽自動車税の増が見込まれるためです。

歳入総額に占める割合は、36.0%で前年度に比べ1.5ポイント増となっています。

(単位：千円,%)

	平成29年度	平成28年度	対前年度比		過去の伸び率		
			増減額	伸び率	H28	H27	H26
地方税	118,456,378	118,254,311	202,067	0.2	2.3	0.0	0.6
うち個人市町民税	37,757,715	36,857,976	899,739	2.4	1.8	0.7	1.9
うち法人市町民税	10,400,513	11,900,514	△1,500,001	△12.6	11.7	1.4	3.3
うち固定資産税	57,436,420	56,644,887	791,533	1.4	0.7	△1.1	0.4
うち軽自動車税	1,954,934	1,830,388	124,546	6.8	10.9	4.9	2.6

### (2) 地方交付税

地方交付税は、514億7,879万8千円で、前年度に比べ、17億658万9千円、3.2%の減となっています。

これは、国の地方財政計画などを基に交付額の減少を見込んだことによるものです。

歳入総額に占める割合は15.7%で、前年度に比べ0.2ポイントの増となっています。

(単位：千円,%)

	平成29年度	平成28年度	対前年度比		過去の伸び率		
			増減額	伸び率	H28	H27	H26
地方交付税	51,478,798	53,185,387	△1,706,589	△3.2	△0.1	△0.8	0.9

### (3) 国庫支出金

国庫支出金は、452億4,829万8千円で、前年度に比べ2億4,857万1千円、0.6%の増となっています。

これは、北陸新幹線新駅周辺の整備や小学校の建設工事などによるものです。

歳入総額に占める割合は13.8%で、前年度に比べ0.7ポイントの増となっています。

(単位：千円,%)

	平成29年度	平成28年度	対前年度比		過去の伸び率		
			増減額	伸び率	H28	H27	H26
国庫支出金	45,248,298	44,999,727	248,571	0.6	△2.8	13.8	5.6

#### (4) 県支出金

県支出金は291億8,195万5千円で、前年度に比べ11億7,280万円、3.9%の減となっています。

これは、介護施設や大規模園芸施設の整備などが終了したことによるものです。

歳入総額に占める割合は8.9%で、前年度と増減ありません。

(単位：千円,%)

	平成29年度	平成28年度	対前年度比		過去の伸び率		
			増減額	伸び率	H28	H27	H26
県支出金	29,181,955	30,354,755	△1,172,800	△3.9	2.2	15.6	6.4

#### (5) 繰入金

繰入金は、105億9,224万6千円で、前年度に比べ、36億1,295万1千円、25.4%の減となっています。

これは、庁舎整備の終了や産業団地・住宅団地整備事業の事業量の減などによるものです。

歳入総額に占める割合は3.2%で、前年度に比べ0.9ポイントの減となっています。

(単位：千円,%)

	平成29年度	平成28年度	対前年度比		過去の伸び率		
			増減額	伸び率	H28	H27	H26
繰入金	10,592,246	14,205,197	△3,612,951	△25.4	59.9	△19.4	38.5
うち財政調整基金から	5,972,600	6,323,172	△350,572	△5.5	49.8	△12.5	38.7
うち減債基金から	798,349	701,354	96,995	13.8	△7.1	△11.5	△5.7
うちその他特日基金から	3,794,240	7,151,796	△3,357,556	△46.9	45.8	△27.1	56.5
うち他会計繰入金から	27,057	28,875	△1,818	△6.3	2.9	△4.1	3.2

#### (6) 地方債

地方債は、329億4,198万4千円で、前年度に比べ、60億2,847万8千円、15.5%の減となっています。

これは、国営かんがい排水事業などの終了によるものです。

歳入総額に占める割合は10.0%で、前年度に比べ1.4ポイントの減となっています。

(単位：千円,%)

	平成29年度	平成28年度	対前年度比		過去の伸び率		
			増減額	伸び率	H28	H27	H26
地方債	32,941,984	38,970,462	△6,028,478	△15.5	7.8	11.8	15.3
うち臨時財政対策債	11,703,084	11,284,062	419,022	3.7	△3.9	△0.2	△3.2
うち臨時財政対策債除く	21,238,900	27,686,400	△6,447,500	△23.3	13.4	32.6	34.6

※臨時財政対策債：地方の財源不足を補うため、一定の範囲で特例として認められる地方債。後年度に、その元利償還金の全額が交付税措置される。

### 3 歳出 (P7 別表3 参照)

#### (1) 義務的経費 (人件費、扶助費、公債費)

義務的経費は1,493億2,804万円で、前年度に比べ14億2,856万1千円、1.0%の増となっています。

人件費はほぼ横ばいですが、扶助費は障害福祉サービスなどにより、増加しているほか、公債費はやや減となっています。

歳出全体に占める割合は45.4%で、前年度に比べ2.3ポイントの増となっています。

(単位:千円,%)

	平成29年度	平成28年度	対前年度比		過去の伸び率		
			増減額	伸び率	H28	H27	H26
義務的経費	149,328,040	147,899,479	1,428,561	1.0	△ 5.2	15.3	8.1
人件費	51,551,763	51,512,577	39,186	0.1	△ 3.0	2.0	△ 0.9
扶助費	64,687,799	62,730,977	1,956,822	3.1	4.3	2.5	3.4
公債費	33,088,478	33,655,925	△ 567,447	△ 1.7	△ 9.4	53.6	46.9

#### (2) 投資的経費 (普通建設事業費、災害復旧事業費)

投資的経費は426億7,425万6千円で、前年度に比べ146億5,819万4千円、25.6%の減となっています。

普通建設事業費は、防災行政無線整備や庁舎建設の終了などによって、大幅に減となりました。

歳出全体に占める割合は13.0%で、前年度に比べ3.7ポイントの減となっています。

(単位:千円,%)

	平成29年度	平成28年度	対前年度比		過去の伸び率		
			増減額	伸び率	H28	H27	H26
投資的経費	42,674,256	57,332,450	△ 14,658,194	△ 25.6	13.1	15.7	25.3
普通建設事業費	42,642,456	57,302,600	△ 14,660,144	△ 25.6	13.2	16.4	24.8
災害復旧事業費	31,800	29,850	1,950	6.5	△ 29.5	△ 85.5	198.5

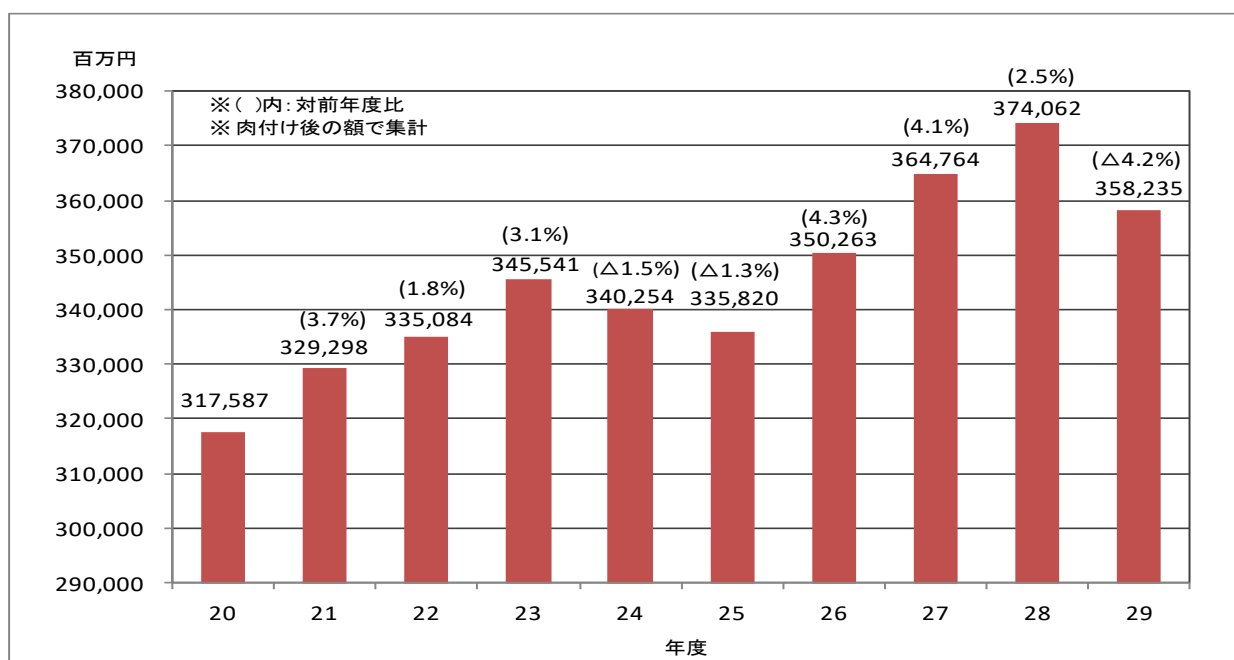
## 別表1 平成29年度市町普通会計当初予算額

(単位: 千円、%)

市町名	平成29年度当初予算 (A)	平成28年度当初予算 (B)	対前年度比較	
			比較増減(A)-(B)=(C)	伸び率(C)/(B)
福井市	103,350,847	106,929,848	△ 3,579,001	△ 3.3
敦賀市	25,258,605	25,330,233	△ 71,628	△ 0.3
小浜市	16,629,000	16,201,932	427,068	2.6
大野市	17,130,720	17,735,000	△ 604,280	△ 3.4
勝山市	12,269,585	12,139,501	130,084	1.1
鯖江市	24,947,896	25,862,897	△ 915,001	△ 3.5
あわら市	13,905,103	14,785,103	△ 880,000	△ 6.0
越前市	36,771,000	35,913,000	858,000	2.4
坂井市	38,322,379	40,903,482	△ 2,581,103	△ 6.3
市計	288,585,135	295,800,996	△ 7,215,861	△ 2.4
市計(骨格予算編成団体除く)	288,585,135	295,800,996	△ 7,215,861	△ 2.4
永平寺町	9,249,838	9,150,987	98,851	1.1
池田町	3,024,000	2,982,100	41,900	1.4
南越前町	(骨格) 7,626,165	8,857,156	△ 1,230,991	△ 13.9
越前町	(骨格) 12,487,201	12,612,317	△ 125,116	△ 1.0
美浜町	7,906,226	8,841,838	△ 935,612	△ 10.6
高浜町	9,717,465	(肉付け後) 15,665,402	△ 5,947,937	△ 38.0
おおい町	10,295,000	10,493,000	△ 198,000	△ 1.9
若狭町	(骨格) 9,343,556	9,658,150	△ 314,594	△ 3.3
町計	69,649,451	78,260,950	△ 8,611,499	△ 11.0
町計(骨格予算編成団体除く)	40,192,529	47,133,327	△ 6,940,798	△ 14.7
市町計	358,234,586	374,061,946	△ 15,827,360	△ 4.2
市町計(骨格予算編成団体除く)	328,777,664	342,934,323	△ 14,156,659	△ 4.1

(骨格) は、骨格予算編成団体

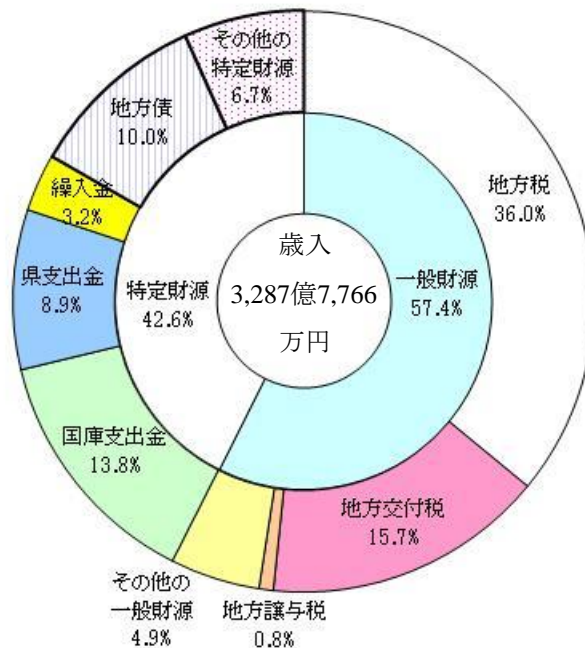
## 別図1 普通会計当初予算規模の推移 (17市町計)



※普通会計とは

一般会計、特別会計など、各会計で経理する事業の範囲が自治体ごとに異なっているため、統一的な基準で整理して比較できるようにした統計上の会計区分で、一般会計と一部の特別会計(公営事業会計に該当しないもの)を合算して、会計間の重複額等を控除したもの

別図2 平成29年度歳入構成【平成29年度骨格予算編成3団体を除く】



別表2 歳入の状況【平成29年度骨格予算編成3団体を除く】

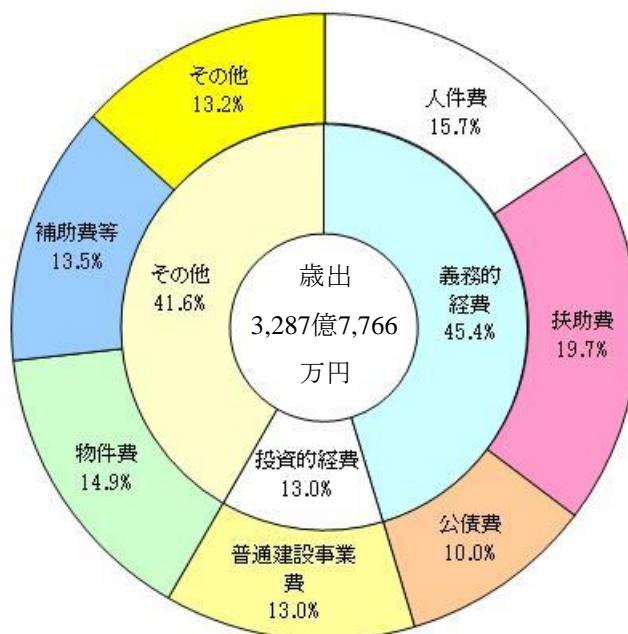
(単位: 千円, %)

	平成29年度		平成28年度		対前年度比	
	当初予算額		当初予算額		市町計	
	市町計	構成比	市町計	構成比	増減額(C) (A)-(B)	伸び率 (C)/(B)
地方税	118,456,378	36.0	118,254,311	34.5	202,067	0.2
うち個人市町民税	37,757,715	11.5	36,857,976	10.7	899,739	2.4
うち法人市町民税	10,400,513	3.2	11,900,514	3.5	△ 1,500,001	△ 12.6
地方交付税	51,478,798	15.7	53,185,387	15.5	△ 1,706,589	△ 3.2
地方譲与税	2,759,200	0.8	2,782,421	0.8	△ 23,221	△ 0.8
その他の一般財源	16,049,108	4.9	17,613,396	5.1	△ 1,564,288	△ 8.9
利子割交付金	124,964	0.0	199,253	0.0	△ 74,289	△ 37.3
配当割交付金	623,413	0.2	963,292	0.3	△ 339,879	△ 35.3
株式等譲渡所得割交付金	343,426	0.1	643,822	0.2	△ 300,396	△ 46.7
地方消費税交付金	13,636,363	4.2	14,646,566	4.3	△ 1,010,203	△ 6.9
ゴルフ場利用税交付金	154,030	0.1	143,540	0.0	10,490	7.3
自動車取得税交付金	675,286	0.2	542,161	0.2	133,125	24.6
地方特例交付金等	381,400	0.1	362,300	0.1	19,100	5.3
交通安全対策特別交付金	110,226	0.0	112,462	0.0	△ 2,236	△ 2.0
一般財源小計	188,743,484	57.4	191,835,515	55.9	△ 3,092,031	△ 1.6
国庫支出金	45,248,298	13.8	44,999,727	13.1	248,571	0.6
県支出金	29,181,955	8.9	30,354,755	8.9	△ 1,172,800	△ 3.9
繰入金	10,592,246	3.2	14,205,197	4.1	△ 3,612,951	△ 25.4
うち財調基金繰入金	5,972,600	1.8	6,323,172	1.8	△ 350,572	△ 5.5
地方債	32,941,984	10.0	38,970,462	11.4	△ 6,028,478	△ 15.5
その他の特定財源	22,069,697	6.7	22,568,667	6.6	△ 498,970	△ 2.2
分担金及び負担金	3,176,235	1.0	3,402,952	1.0	△ 226,717	△ 6.7
使用料及び手数料	5,941,424	1.8	6,238,905	1.8	△ 297,481	△ 4.8
財産収入	1,013,756	0.3	943,971	0.3	69,785	7.4
寄付金	1,075,016	0.3	541,234	0.2	533,782	98.6
繰越金	725,956	0.2	631,992	0.2	93,964	14.9
諸収入	10,137,310	3.1	10,809,613	3.1	△ 672,303	△ 6.2
特定財源小計	140,034,180	42.6	151,098,808	44.1	△ 11,064,628	△ 7.3
計	328,777,664	100.0	342,934,323	100.0	△ 14,156,659	△ 4.1

※高浜町の平成28年度当初予算は骨格予算であったため、肉付け後の額で集計



別図3 平成29年度歳出構成（性質別）【平成29年度骨格予算編成3団体を除く】



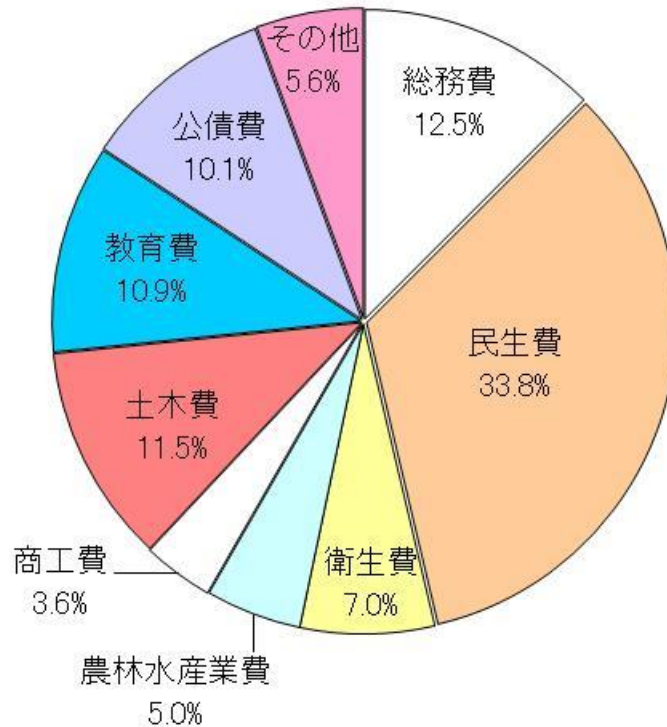
別表3 歳出の状況（性質別）【平成29年度骨格予算編成3団体を除く】

(単位:千円, %)

	平成29年度		平成28年度		対前年度比	
	当初予算額		当初予算額		市町計	
	市町計		市町計		増減額(C) (A)-(B)	伸び率 (C)/(B)
	予算額(A)	構成比	予算額(B)	構成比		
義務的経費	149,328,040	45.4	147,899,479	43.1	1,428,561	1.0
人件費	51,551,763	15.7	51,512,577	15.0	39,186	0.1
扶助費	64,687,799	19.7	62,730,977	18.3	1,956,822	3.1
公債費	33,088,478	10.0	33,655,925	9.8	△ 567,447	△ 1.7
投資的経費	42,674,256	13.0	57,332,450	16.7	△ 14,658,194	△ 25.6
普通建設事業費	42,642,456	13.0	57,302,600	16.7	△ 14,660,144	△ 25.6
うち補助事業費	18,388,470	5.6	25,124,794	7.3	△ 6,736,324	△ 26.8
うち国直轄事業負担金	91,403	0.0	4,186,816	1.2	△ 4,095,413	△ 97.8
うち単独事業費	24,162,583	7.4	27,991,299	8.2	△ 3,828,716	△ 13.7
災害復旧事業費	31,800	0.0	29,850	0.0	1,950	6.5
その他の行政経費	136,775,368	41.6	137,702,394	40.2	△ 927,026	△ 0.7
物件費	49,179,761	14.9	48,892,275	14.2	287,486	0.6
維持補修費	3,627,178	1.1	3,769,023	1.1	△ 141,845	△ 3.8
補助費等	44,299,034	13.5	43,402,545	12.7	896,489	2.1
積立金	893,727	0.3	1,072,130	0.3	△ 178,403	△ 16.6
出資金	239,338	0.1	228,537	0.1	10,801	4.7
貸付金	5,495,822	1.6	6,451,945	1.9	△ 956,123	△ 14.8
繰出金	32,803,808	10.0	33,649,239	9.8	△ 845,431	△ 2.5
予備費	236,700	0.1	236,700	0.1	0	0.0
計	328,777,664	100.0	342,934,323	100.0	△ 14,156,659	△ 4.1

※高浜町の平成28年度当初予算は骨格予算であったため、肉付け後の額で集計

別図4 平成29年度歳出構成(目的別)【平成29年度骨格予算編成3団体を除く】



別表4 歳出の状況(目的別)【平成29年度骨格予算編成3団体を除く】

(単位:千円, %)

	平成29年度		平成28年度		対前年度比	
	当初予算額		当初予算額		市町計	
	市町計		市町計		増減額(C)	伸び率
	予算額(A)	構成比	予算額(B)	構成比	(A)-(B)	(C)/(B)
1 議会費	2,976,470	0.9	3,013,125	0.9	△ 36,655	△ 1.2
2 総務費	41,036,585	12.5	41,940,082	12.2	△ 903,497	△ 2.2
3 民生費	111,201,660	33.8	110,467,660	32.2	734,000	0.7
4 衛生費	23,166,408	7.0	24,495,654	7.2	△ 1,329,246	△ 5.4
5 労働費	1,821,828	0.6	2,019,354	0.6	△ 197,526	△ 9.8
6 農林水産業費	16,464,412	5.0	22,731,195	6.6	△ 6,266,783	△ 27.6
7 商工費	12,019,243	3.6	13,130,876	3.8	△ 1,111,633	△ 8.5
8 土木費	37,669,036	11.5	39,396,286	11.5	△ 1,727,250	△ 4.4
9 消防費	12,837,209	3.9	12,874,185	3.8	△ 36,976	△ 0.3
10 教育費	35,951,042	10.9	38,785,110	11.3	△ 2,834,068	△ 7.3
11 災害復旧費	31,800	0.0	29,850	0.0	1,950	6.5
12 公債費	33,126,112	10.1	33,656,455	9.8	△ 530,343	△ 1.6
13 諸支出金	241,659	0.1	160,291	0.0	81,368	50.8
14 予備費	234,200	0.1	234,200	0.1	0	0.0
計	328,777,664	100.0	342,934,323	100.0	△ 14,156,659	△ 4.1

※高浜町の平成28年度当初予算は骨格予算であったため、肉付け後の額で集計

# 平成30年度市町普通会計当初予算の概要

## 1 予算規模 (P5 参照)

### ◎17市町の予算規模

3,592億7,691万5千円 (対前年度比0.3%減)

〔骨格予算編成団体3市町を除いた14市町の予算規模〕

3,041億1,589万2千円 (対前年度比0.5%増)

### (1) 全体的な特徴

17市町計の予算規模は昨年に続き減少となりましたが、昨年と同程度の規模となっています。

歳入は、景気の回復基調による個人市町民税、法人市町民税の増加に伴い、昨年に引き続き地方税が増加した一方、大規模事業の終了に伴う国庫支出金の減などにより、歳入全体としては昨年より減少しました。

歳出は、障害福祉サービス利用の増などによる扶助費、元金償還金の増などによる公債費が増加した一方、学校関係施設や庁舎の整備、福井しあわせ元気国体の開催にあわせた運動施設整備の完了などにより普通建設事業費が減少したことなどから、歳出全体としては減少しています。

### (2) 個別市町の現状

各市町の個別の予算規模は別表1のとおりであり、骨格予算編成の1市2町を除いた14市町のうち、5市4町が増額、3市2町が減額となっています。

5市4町における増は、北陸新幹線駅周辺などのインフラ整備や学校・庁舎の改修工事などによるものです。

また、3市2町における減は、学校関係施設や庁舎の整備などの終了に伴うものです。

(注) 以下の平成30年度当初予算については、市町長選挙のため骨格予算を編成した坂井市、永平寺町、おおい町を除いた14市町の数値を用いて、歳入、歳出の実質的な前年度との比較を行いました。ただし、平成29年度当初において骨格予算を編成した南越前町、越前町、若狭町については、平成29年度に関して肉付け後の予算額を用いています。

## 2 歳入 (P6 別表2 参照)

### (1) 地方税

地方税は、1,060億4,255万5千円で、前年度に比べ6億5,445万4千円、0.6%の増となっています。

景気の回復基調による個人市町民税、法人市町民税の増を見込んだことによるものです。歳入総額に占める割合は、34.9%で前年度に比べ0.1ポイント増となっています。

(単位：千円,%)

	平成30年度	平成29年度	対前年度比		過去の伸び率		
			増減額	伸び率	H29	H28	H27
地方税	106,042,555	105,388,101	654,454	0.6	△ 0.3	2.4	△ 0.3
うち個人市町民税	34,625,520	34,122,072	503,448	1.5	2.7	1.4	1.2
うち法人市町民税	10,251,393	9,522,213	729,180	7.7	△ 15.7	15.3	0.1
うち固定資産税	49,110,056	49,552,737	△ 442,681	△ 0.9	1.2	0.3	△ 1.2

### (2) 地方交付税

地方交付税は、527億9,000万円で、前年度に比べ2億6,500万円、0.5%の減となっています。

これは、国の地方財政計画などを基に交付額の減少を見込んだことによるものです。

歳入総額に占める割合は17.4%で、前年度に比べ0.1ポイントの減となっています。

(単位：千円,%)

	平成30年度	平成29年度	対前年度比		過去の伸び率		
			増減額	伸び率	H29	H28	H27
地方交付税	52,790,000	53,055,000	△ 265,000	△ 0.5	△ 2.2	△ 1.1	△ 1.3

### (3) 国庫支出金

国庫支出金は、387億3,052万3千円で、前年度に比べ17億7,375万3千円、4.4%の減となっています。

これは、公園や学校施設整備の終了などによるものです。

歳入総額に占める割合は12.7%で、前年度に比べ0.7ポイントの減となっています。

(単位：千円,%)

	平成30年度	平成29年度	対前年度比		過去の伸び率		
			増減額	伸び率	H29	H28	H27
国庫支出金	38,730,523	40,504,276	△ 1,773,753	△ 4.4	0.8	△ 3.1	13.4

#### (4) 県支出金

県支出金は300億5,173万9千円で、前年度に比べ28億713万2千円、10.3%の増となっています。

これは、福井しあわせ元気国体開催などによるものです。

歳入総額に占める割合は9.9%で、前年度に比べ0.9ポイントの増となっています。

(単位：千円,%)

	平成30年度	平成29年度	対前年度比		過去の伸び率		
			増減額	伸び率	H29	H28	H27
県支出金	30,051,739	27,244,607	2,807,132	10.3	△ 1.8	△ 2.9	13.7

#### (5) 繰入金

繰入金は、105億1,938万5千円で、前年度に比べ9億9,557万3千円、10.5%の増となっています。

これは、福井しあわせ元気国体開催に向けた基金の取崩しの増などによるものです。

歳入総額に占める割合は3.5%で、前年度に比べ0.4ポイントの増となっています。

(単位：千円,%)

	平成30年度	平成29年度	対前年度比		過去の伸び率		
			増減額	伸び率	H29	H28	H27
繰入金	10,519,385	9,523,812	995,573	10.5	△ 27.3	32.2	△ 8.5
財政調整基金から	4,690,432	5,092,525	△ 402,093	△ 7.9	△ 9.1	52.9	△ 16.4
減債基金から	653,201	698,349	△ 45,148	△ 6.5	16.1	△ 19.3	△ 1.3
その他特目基金から	5,144,588	3,688,844	1,455,744	39.5	△ 86.3	25.6	△ 1.4
他会計繰入金から	31,164	43,924	△ 12,760	△ 29.1	52.1	2.9	△ 4.1

#### (6) 地方債

地方債は、291億6,651万1千円で、前年度に比べ4,982万7千円、0.2%の増となっています。

歳入総額に占める割合は9.6%で、前年度と増減ありません。

(単位：千円,%)

	平成30年度	平成29年度	対前年度比		過去の伸び率		
			増減額	伸び率	H29	H28	H27
地方債	29,166,511	29,116,684	49,827	0.2	△ 11.7	△ 1.3	10.4
臨時財政対策債	10,713,311	10,777,584	△ 64,273	△ 0.6	2.7	△ 0.0	△ 15.3
臨時財政対策債除く	18,453,200	18,339,100	114,100	0.6	△ 18.4	0.0	29.5

※臨時財政対策債：地方の財源不足を補うため、一定の範囲で特例として認められる地方債。後年度に、その元利償還金の全額が交付税措置される。

### 3 歳出 (P7 別表3 参照)

#### (1) 義務的経費 (人件費、扶助費、公債費)

義務的経費は1,411億190万8千円で、前年度に比べ12億8,629万円、0.9%の増となっています。

人件費は職員数の増などにより、扶助費は障害福祉サービス利用の増などにより、公債費は元金償還金の増などにより増加となっています。

歳出全体に占める割合は46.4%で、前年度に比べ0.2ポイントの増となっています。

(単位:千円,%)

	平成30年度	平成29年度	対前年度比		過去の伸び率		
			増減額	伸び率	H29	H28	H27
義務的経費	141,101,908	139,815,618	1,286,290	0.9	△31.4	0.1	8.1
人件費	48,464,999	47,962,542	502,457	1.0	0.1	△3.5	2.0
扶助費	59,817,344	59,292,114	525,230	0.9	3.1	4.1	2.4
公債費	32,819,565	32,560,962	258,603	0.8	△62.1	3.8	15.3

#### (2) 投資的経費 (普通建設事業費、災害復旧事業費)

投資的経費は345億3,537万9千円で、前年度に比べ31億9,661万5千円、8.5%の減となっています。

普通建設事業費は、小学校の建設・改修や、運動施設整備の終了などによって減となりました。

歳出全体に占める割合は11.4%で、前年度に比べ1.1ポイントの減となっています。

(単位:千円,%)

	平成30年度	平成29年度	対前年度比		過去の伸び率		
			増減額	伸び率	H29	H28	H27
投資的経費	34,535,379	37,731,994	△3,196,615	△8.5	△23.2	3.8	14.8
普通建設事業費	34,505,689	37,700,194	△3,194,505	△8.5	△23.2	3.8	15.3
災害復旧事業費	29,690	31,800	△2,110	△6.6	6.5	△29.5	△81.6

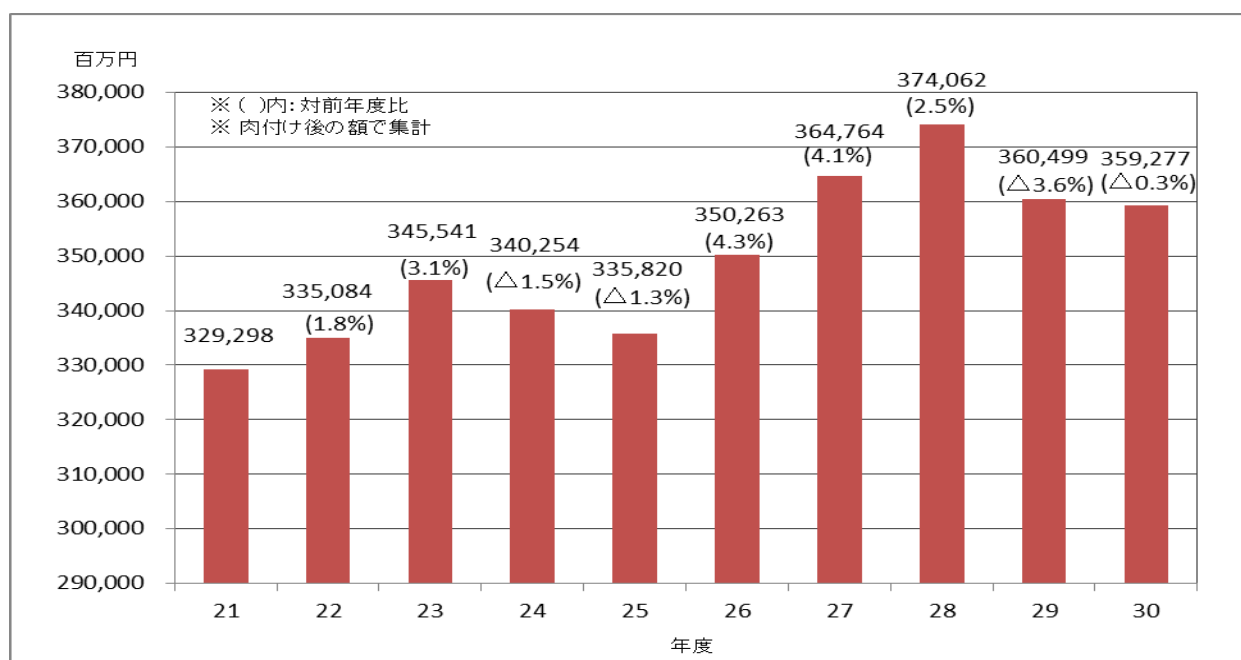
別表1 平成30年度市町普通会計当初予算額

(単位:千円、%)

市町名	平成30年度当初予算 (A)	平成29年度当初予算 (B)	対前年度比	
			比較増減(A)-(B)=(C)	伸び率(C)/(B)
福井市	101,140,389	103,350,847	△ 2,210,458	△ 2.1
敦賀市	27,469,122	25,258,605	2,210,517	8.8
小浜市	15,818,000	16,629,000	△ 811,000	△ 4.9
大野市	17,706,000	17,130,720	575,280	3.4
勝山市	12,249,853	12,269,585	△ 19,732	△ 0.2
鯖江市	25,253,014	24,947,896	305,118	1.2
あわら市	14,505,103	13,905,103	600,000	4.3
越前市	37,116,000	36,771,000	345,000	0.9
坂井市	(骨格) 38,204,257	38,322,379	△ 118,122	△ 0.3
市計	289,461,738	288,585,135	876,603	0.3
市計(骨格予算編成団体除く)	251,257,481	250,262,756	994,725	0.4
永平寺町	(骨格) 8,381,766	9,249,838	△ 868,072	△ 9.4
池田町	3,239,000	3,024,000	215,000	7.1
南越前町	8,675,839	(肉付け後) 8,600,359	75,480	0.9
越前町	12,999,745	(肉付け後) 13,248,823	△ 249,078	△ 1.9
美浜町	7,940,316	7,906,226	34,090	0.4
高浜町	10,221,121	9,717,465	503,656	5.2
おおい町	(骨格) 8,575,000	10,295,000	△ 1,720,000	△ 16.7
若狭町	9,782,390	(肉付け後) 9,872,602	△ 90,212	△ 0.9
町計	69,815,177	71,914,313	△ 2,099,136	△ 2.9
町計(骨格予算編成団体除く)	52,858,411	52,369,475	488,936	0.9
市町計	359,276,915	360,499,448	△ 1,222,533	△ 0.3
市町計(骨格予算編成団体除く)	304,115,892	302,632,231	1,483,661	0.5

(骨格) は、骨格予算編成団体

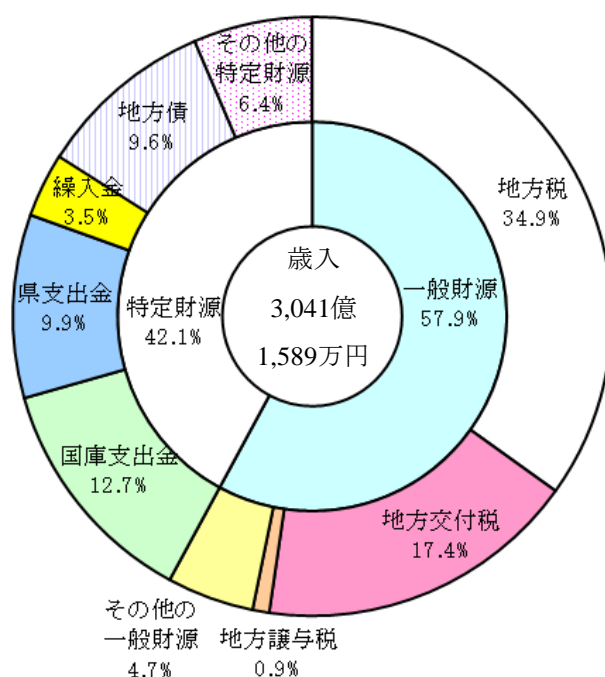
別図1 普通会計当初予算規模の推移 (17市町計)



※普通会計とは

一般会計、特別会計など、各会計で経理する事業の範囲が自治体ごとに異なっているため、統一的な基準で整理して比較できるようにした統計上の会計区分で、一般会計と一部の特別会計(公営事業会計に該当しないもの)を合算して、会計間の重複額等を控除したもの

別図2 平成30年度歳入構成【平成30年度骨格予算編成3団体を除く】



別表2 歳入の状況【平成30年度骨格予算編成3団体を除く】

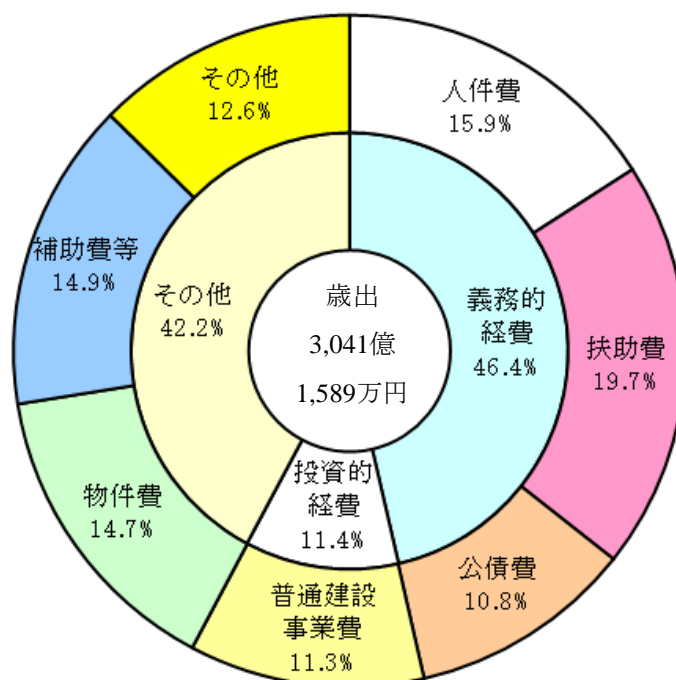
(単位:千円,%)

	平成30年度		平成29年度		対前年度比	
	当初予算額		当初予算額		市町計	
	市町計		市町計		増減額(C) (A)-(B)	伸び率 (C)/(B)
	予算額(A)	構成比	予算額(B)	構成比		
地方税	106,042,555	34.9	105,388,101	34.8	654,454	0.6
うち個人市町民税	34,625,520	11.4	34,122,072	11.3	503,448	1.5
うち法人市町民税	10,251,393	3.4	9,522,213	3.1	729,180	7.7
地方交付税	52,790,000	17.4	53,055,000	17.5	△ 265,000	△ 0.5
地方譲与税	2,654,912	0.9	2,603,600	0.9	51,312	2.0
その他の一般財源	14,510,082	4.7	14,510,609	4.8	△ 527	0.0
利子割交付金	172,200	0.1	112,064	0.1	60,136	53.7
配当割交付金	347,900	0.1	585,113	0.2	△ 237,213	△ 40.5
株式等譲渡所得割交付金	325,700	0.1	320,526	0.1	5,174	1.6
地方消費税交付金	12,248,526	4.0	12,295,063	4.1	△ 46,537	△ 0.4
ゴルフ場利用税交付金	131,030	0.0	143,230	0.0	△ 12,200	△ 8.5
自動車取得税交付金	813,420	0.3	625,637	0.2	187,783	30.0
地方特例交付金等	379,300	0.1	328,200	0.1	51,100	15.6
交通安全対策特別交付金	92,006	0.0	100,776	0.0	△ 8,770	△ 8.7
一般財源小計	175,997,549	57.9	175,557,310	58.0	440,239	0.3
国庫支出金	38,730,523	12.7	40,504,276	13.4	△ 1,773,753	△ 4.4
県支出金	30,051,739	9.9	27,244,607	9.0	2,807,132	10.3
繰入金	10,519,385	3.5	9,523,812	3.1	995,573	10.5
うち財調基金繰入金	4,690,432	1.5	5,092,525	1.7	△ 402,093	△ 7.9
地方債	29,166,511	9.6	29,116,684	9.6	49,827	0.2
その他特定財源	19,650,185	6.4	20,685,542	6.9	△ 1,035,357	△ 5.0
分担金及び負担金	2,321,985	0.8	2,589,229	0.9	△ 267,244	△ 10.3
使用料及び手数料	5,013,687	1.6	5,577,072	1.8	△ 563,385	△ 10.1
財産収入	752,789	0.2	1,132,415	0.4	△ 379,626	△ 33.5
寄付金	1,369,309	0.5	1,225,026	0.4	144,283	11.8
繰越金	749,651	0.2	1,174,854	0.4	△ 425,203	△ 36.2
諸収入	9,442,764	3.1	8,986,946	3.0	455,818	5.1
特定財源小計	128,118,343	42.1	127,074,921	42.0	1,043,422	0.8
計	304,115,892	100.0	302,632,231	100.0	1,483,661	0.5

※南越前町、越前町、若狭町の平成29年度当初予算は骨格予算であったため、肉付け後の額で集計



別図3 平成30年度歳出構成（性質別）【平成30年度骨格予算編成3団体を除く】



別表3 歳出の状況（性質別）【平成30年度骨格予算編成3団体を除く】

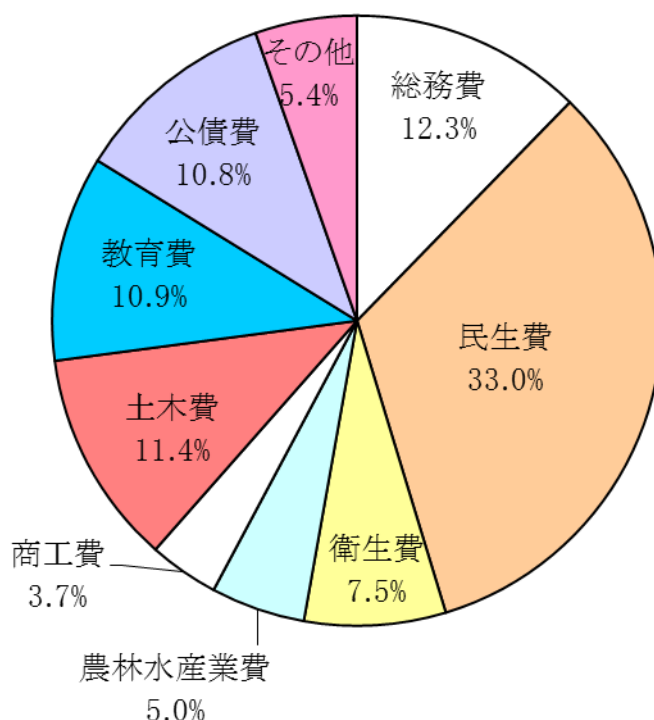
(単位:千円, %)

	平成30年度		平成29年度		対前年度比	
	当初予算額		当初予算額		市町計	
	市町計		市町計		増減額(C) (A)-(B)	伸び率 (C)/(B)
	予算額(A)	構成比	予算額(B)	構成比		
義務的経費	141,101,908	46.4	139,815,618	46.2	1,286,290	0.9
人件費	48,464,999	15.9	47,962,542	15.8	502,457	1.0
扶助費	59,817,344	19.7	59,292,114	19.6	525,230	0.9
公債費	32,819,565	10.8	32,560,962	10.8	258,603	0.8
投資的経費	34,535,379	11.4	37,731,994	12.5	△ 3,196,615	△ 8.5
普通建設事業費	34,505,689	11.3	37,700,194	12.5	△ 3,194,505	△ 8.5
うち補助事業費	13,192,487	4.3	18,613,996	6.2	△ 5,421,509	△ 29.1
うち国直轄事業負担金	91,419	0.0	91,403	0.0	16	0.0
うち単独事業費	21,211,984	7.0	18,980,851	6.3	2,231,133	11.8
災害復旧事業費	29,690	0.0	31,800	0.0	△ 2,110	△ 6.6
その他の行政経費	128,478,605	42.2	125,084,619	41.3	3,393,986	2.7
物件費	44,852,962	14.7	44,096,947	14.6	756,015	1.7
維持補修費	3,161,492	1.0	3,092,053	1.0	69,439	2.2
補助費等	45,160,104	14.9	40,685,059	13.4	4,475,045	11.0
積立金	735,995	0.2	989,410	0.3	△ 253,415	△ 25.6
出資金	397,339	0.1	92,860	0.0	304,479	327.9
貸付金	5,123,365	1.7	4,816,319	1.6	307,046	6.4
繰出金	28,819,548	9.5	31,084,171	10.3	△ 2,264,623	△ 7.3
予備費	227,800	0.1	227,800	0.1	0	0.0
計	304,115,892	100.0	302,632,231	100.0	1,483,661	0.5

※南越前町、越前町、若狭町の平成29年度当初予算は骨格予算であったため、肉付後の額で集計

※構成比については、四捨五入のため合わないことがある

別図4 平成30年度歳出構成（目的別）【平成30年度骨格予算編成3団体を除く】



別表4 歳出の状況（目的別）【平成30年度骨格予算編成3団体を除く】

（単位：千円、%）

	平成30年度		平成29年度		対前年度比	
	当初予算額		当初予算額		市町計	
	市町計		市町計		増減額(C)	伸び率
	予算額(A)	構成比	予算額(B)	構成比	(A)-(B)	(C)/(B)
1 議会費	2,732,248	0.9	2,748,269	0.9	△ 16,021	△ 0.6
2 総務費	37,569,819	12.3	35,641,574	11.8	1,928,245	5.4
3 民生費	100,452,256	33.0	100,332,577	33.2	119,679	0.1
4 衛生費	22,713,875	7.5	21,992,947	7.3	720,928	3.3
5 労働費	1,675,688	0.5	1,709,735	0.6	△ 34,047	△ 2.0
6 農林水産業費	15,262,219	5.0	14,982,651	4.9	279,568	1.9
7 商工費	11,248,334	3.7	11,614,066	3.8	△ 365,732	△ 3.1
8 土木費	34,573,516	11.4	35,239,145	11.6	△ 665,629	△ 1.9
9 消防費	11,423,521	3.8	11,541,095	3.8	△ 117,574	△ 1.0
10 教育費	33,186,187	10.9	33,732,817	11.1	△ 546,630	△ 1.6
11 災害復旧費	29,821	0.0	31,800	0.0	△ 1,979	△ 6.2
12 公債費	32,819,871	10.8	32,598,596	10.8	221,275	0.7
13 諸支出金	203,237	0.1	241,659	0.1	△ 38,422	△ 15.9
14 予備費	225,300	0.1	225,300	0.1	0	0.0
計	304,115,892	100.0	302,632,231	100.0	1,483,661	0.5

※南越前町、越前町、若狭町の平成29年度当初予算は骨格予算であったため、肉付け後の額で集計