

平成 25 年 度

市 町 財 政 要 覧

福 井 県

～はじめに～

平成26年度の我が国経済は、「大胆な金融政策」、「機動的な財政政策」、「民間投資を喚起する成長戦略」の「三本の矢」の一体的推進により、緩やかな回復基調が続いているものの、個人消費等に弱さがみられました。今後は、「緊急経済対策」など政策の推進や政労使の取組等により、好循環が更に進展し、堅調な民需に支えられた景気回復が見込まれます。なお、海外景気の下振れや金融資本・商品市場の動向等の先行きリスクには十分に留意する必要があります。

また、地方財政が財源不足の状況にある中で、平成26年度末の地方財政の借入金残高は、昨年度に引き続き200兆円を超えると見込まれております。

さて、平成25年度の県内17市町における普通会計決算をみますと、歳入においては、地方税等が減少した一方、国の経済対策に伴う公共事業の増加等により国庫支出金が増加し、また、臨時財政対策債等の増加により地方債が増加したことなどから、前年度を上回りました。

また、歳出においても、給与の特例措置や退職手当の引下げにより人件費が減少した一方、国の経済対策に伴う公共事業の増加等により普通建設事業費が増加し、また、台風18号による被害により災害復旧費が増加し、さらに、地域の元気臨時交付金の基金積立等により積立金が増加したことなどから、前年度を上回っています。

全体的な傾向として、経常収支比率の県内平均値は前年度よりも2.1ポイント改善しており全国平均を1.6ポイント下回っているものの依然として高い水準にあるほか、実質公債費比率の県内平均値につきましても、前年度から0.5ポイント改善したものの、全国平均を2.2ポイント上回っており、財政構造の硬直化が続いていることから、今後も行財政改革の着実な推進により経常経費の圧縮を図っていく必要があります。

また、平成20年度決算から、「地方公共団体の財政の健全化に関する法律」が全面施行となり、健全化判断比率等の公表に加え、基準を超えた団体の財政健全化計画・財政再生計画の策定が義務づけられていますが、平成25年度決算においても、本県の市町で早期健全化基準以上となった団体はありません。

しかし、健全化判断比率等を基に、公営企業や地方公社・第3セクター等を含めた団体全体としての財政状況を的確に分析した上で、合併市町においては、合併のメリットを最大限に活かした効率的な行財政運営を、また、合併を選択しなかった市町においても、なお一層の行財政改革への努力が求められ、さらなる財政の健全化に取り組む必要があります。

本書は、平成25年度の県内17市町の普通会計、公営企業会計およびその他の事業会計の決算、税収、公共施設の状況等をまとめたものであり、地方行財政運営に携わる皆様に広く御活用いただき、今後の行財政運営に役立てていただくことを祈念します。

平成27年3月

福井県総務部市町振興課長

池田 禎 孝

目 次

第 一 編	平成 25 年度市町普通会計決算等の概要	
1.	決算規模について	1
2.	決算収支について	4
3.	歳入について	5
4.	歳出について	8
5.	健全化判断比率・資金不足比率について	12
6.	財政運営指標について	15
7.	一部事務組合等決算の状況	17
第 二 編	数字でみた市町の姿	
1.	市町別概要	19
2.	地域指定の状況	24
3.	主要財政指標累年比較	26
4.	歳入歳出伸び率	54
第 三 編	市町普通会計決算の状況	
1.	決算収支の状況	57
2.	繰越額等の状況	58
3.	歳入内訳	59
4.	歳出内訳（性質別）	66
5.	歳出内訳（目的別）	74
6.	普通建設事業費の状況	80
7.	公債費の状況	92
8.	債務負担行為の状況	94
9.	公営企業等に対する繰出し等の状況	95
10.	積立金現在高等の状況	101
11.	貸付金の状況	103
12.	投資および出資金の状況	104
13.	将来負担比率の状況	105
第 四 編	一部事務組合等普通会計決算の状況	
1.	決算収支の状況	107
2.	歳入内訳	108
3.	歳出内訳（性質別）	109
4.	歳出内訳（目的別）	110
第 五 編	市町村税	
1.	総括表	
(1)	平成 25 年度市町村税調定収入状況	111
(2)	平成 25 年度市町税の税率一覧	113
2.	市町村民税の調定収入状況	115
3.	固定資産税の調定収入状況	117
4.	その他普通税の調定収入状況	118
5.	目的税の調定収入状況	119
6.	旧法による税の調定収入状況	119
7.	国民健康保険税の調定収入状況	120
8.	国民健康保険税の税率および算定の状況等	121

第 六 編	地方交付税	
1.	総括	123
2.	市町別	124
第 七 編	公営企業会計決算の状況	
	公営企業会計決算の見方	125
1.	概要	127
2.	事業別経営の状況	131
3.	施設および業務概要	
	上水道事業	139
	簡易水道事業	141
	工業用水道事業	143
	ガス事業	143
	病院事業	144
	下水道事業	145
	観光施設事業	150
	港湾整備事業	151
	市場事業	151
	宅地造成事業	151
	駐車場整備事業	152
	介護サービス事業	153
	その他事業	154
4.	法適用企業の決算の状況	
	上水道事業	155
	工業用水道事業	163
	ガス事業	165
	病院事業	167
	下水道事業	171
	観光施設事業	173
	その他事業	175
5.	法非適用企業の決算の状況	
	簡易水道事業	177
	下水道事業	179
	港湾整備事業	185
	市場事業	185
	宅地造成事業	186
	駐車場整備事業	187
	介護サービス事業	188
6.	企業債現在高の状況	189

第 八 編	その他の事業会計決算の状況	
1.	国民健康保険事業	
(1)	事業勘定	191
(2)	直診勘定	196
2.	後期高齢者事業会計	
(1)	市町	198
(2)	広域連合	200
3.	介護保険事業	
(1)	保険事業勘定	201
(2)	介護サービス事業勘定	206
4.	収益事業	209
5.	交通災害共済事業	210
第 九 編	公共施設の状況	
1.	公共施設の状況	211
第 十 編	平成 25 年度の地方財政	
1.	平成 25 年度地方財政計画	223
2.	平成 25 年度地方債計画	223
3.	平成 25 年度県内市町の決算状況	223
資 料		
資料 1	「平成 25 年度地方財政計画の概要」	226
資料 2	「平成 25 年度地方債計画について」	239

市町財政要覧用語説明

1. 【普通会計】 市町における公営事業会計以外の会計を総合して一つの会計としてまとめたもの。
2. 【公営事業会計】 市町の経営する公営企業、収益事業、国民健康保険事業、後期高齢者医療事業、介護保険事業、農業共済事業、交通災害共済事業に係る会計の総称
3. 【形式収支】 $\boxed{\text{歳入決算額} - \text{歳出決算額}}$
4. 【実質収支】 $\boxed{\text{形式収支} - \text{翌年度に繰り越すべき財源}}$
当該年度に属すべき収入と支出との実質的な差額をみるもので、形式収支から、翌年度に繰り越すべき継続費逓次繰越、繰越明許費繰越等の財源を控除した額。過去からの収支の赤字・黒字要素が含まれる。
5. 【単年度収支】 $\boxed{\text{当該年度の実質収支} - \text{前年度の実質収支}}$
実質収支は前年度以前からの収支の累積であるので、その影響を控除した単年度の収支
6. 【実質単年度収支】 $\boxed{\text{単年度収支} + \text{財政調整基金積立額} + \text{地方債繰上償還額} - \text{財政調整基金取崩額}}$
単年度収支に実質的な黒字要素（財政調整基金積立額および地方債繰上償還額）を加え、赤字要素（財政調整基金取崩額）を差し引いた額
7. 【一般財源】 用途が特定されず、どのような経費にも使用することができる財源。具体的には、普通税、地方譲与税、利子割交付金、配当割交付金、株式等譲渡所得割交付金、地方消費税交付金、ゴルフ場利用税交付金、特別地方消費税交付金、自動車取得税交付金、軽油引取税交付金、地方特例交付金および地方交付税
8. 【一般財源等】 一般財源に、一般財源と同様に使用される財源を加算したもの
9. 【自主財源】 市町が自主的に収入しうる財源。具体的には地方税、分担金、負担金、使用料、手数料、財産収入、寄付金、繰入金、繰越金および諸収入
10. 【標準財政規模】 $\boxed{\text{標準税収入額等} + \text{普通交付税の額} + \text{臨時財政対策債発行可能額}}$
市町の標準的な状態で通常収入されるであろう經常的一般財源の規模を示すもの

11. 【標準税収入額等】 地方税法に定める法定普通税を、標準税率をもって、地方交付税法に定める方法により算定した収入見込額と各種交付金の収入見込額の合計

[平成21年度]

$$\left(\begin{array}{l} \text{市町民税所得割における} \\ \text{税源移譲相当額} \times 25\% \\ \text{特別とん譲与税収入額} \\ \text{地方道路譲与税収入額} \\ \text{地方揮発油譲与税収入額} \\ \text{石油ガス譲与税収入額} \\ \text{自動車重量譲与税収入額} \\ \text{航空機燃料譲与税収入額} \\ \text{交通安全対策特別交付金} \\ \text{収入額} \\ \text{児童手当特例交付金収入額} \end{array} \right) \times \frac{100}{75} + \begin{array}{l} \text{特別とん譲与税収入額} \\ \text{地方道路譲与税収入額} \\ \text{地方揮発油譲与税収入額} \\ \text{石油ガス譲与税収入額} \\ \text{自動車重量譲与税収入額} \\ \text{航空機燃料譲与税収入額} \\ \text{交通安全対策特別交付金} \\ \text{収入額} \\ \text{児童手当特例交付金} \\ \text{収入額} \end{array}$$

[平成22年度および平成23年度]

$$\left(\begin{array}{l} \text{市町民税所得割における} \\ \text{税源移譲相当額} \times 25\% \\ \text{特別とん譲与税収入額} \\ \text{石油ガス譲与税収入額} \\ \text{地方揮発油譲与税収入額} \\ \text{自動車重量譲与税収入額} \\ \text{航空機燃料譲与税収入額} \\ \text{交通安全対策特別交付金} \\ \text{収入額} \\ \text{児童手当及び子ども手当} \\ \text{特例交付金収入額} \end{array} \right) \times \frac{100}{75} + \begin{array}{l} \text{特別とん譲与税収入額} \\ \text{石油ガス譲与税収入額} \\ \text{地方揮発油譲与税収入額} \\ \text{自動車重量譲与税収入額} \\ \text{航空機燃料譲与税収入額} \\ \text{交通安全対策特別交付金} \\ \text{収入額} \\ \text{児童手当及び子ども手当} \\ \text{特例交付金収入額} \end{array}$$

[平成24年度および平成25年度]

$$\left(\begin{array}{l} \text{市町民税所得割における} \\ \text{税源移譲相当額} \times 25\% \\ \text{特別とん譲与税収入額} \\ \text{石油ガス譲与税収入額} \\ \text{地方揮発油譲与税収入額} \\ \text{自動車重量譲与税収入額} \\ \text{航空機燃料譲与税収入額} \\ \text{交通安全対策特別交付金} \\ \text{収入額} \end{array} \right) \times \frac{100}{75} + \begin{array}{l} \text{特別とん譲与税収入額} \\ \text{石油ガス譲与税収入額} \\ \text{地方揮発油譲与税収入額} \\ \text{自動車重量譲与税収入額} \\ \text{航空機燃料譲与税収入額} \\ \text{交通安全対策特別交付金} \\ \text{収入額} \end{array}$$

12. 【実質収支比率】
$$\frac{\text{実質収支額}}{\text{標準財政規模}} \times 100$$
13. 【一般財源比率】
$$\frac{\text{一般財源額}}{\text{歳入総額}} \times 100$$
14. 【自主財源比率】
$$\frac{\text{自主財源額}}{\text{歳入総額}} \times 100$$
15. 【財政力指数】
$$\frac{\text{錯誤前の基準財政収入額}}{\text{錯誤前の基準財政需要額}}$$
 の値の当該年度を含む過去3か年平均
16. 【基準財政収入額】 普通交付税の算定に用いるもので、各地方公共団体の財政力を合理的に測定するために、標準的な状態において徴収が見込まれる税収入を一定の方法によって算定した額
住民税、自動車取得税交付金等の収入見込みの75/100、地方譲与税、交通安全対策特別交付金などで算定される。
17. 【基準財政需要額】 普通交付税の算定に用いるもので、各地方公共団体が標準的な行政を行った場合の財政需要を算出した額
18. 【経常収支比率】
$$\frac{\text{経常経費充当一般財源等}}{\text{経常一般財源等収入額} + \text{減収補てん債特例分} + \text{臨時財政対策債}} \times 100$$

※ 平成12年度決算までは、分母の経常一般財源等収入額に減税補てん債、臨時財政対策債を加えないものを経常収支比率としていた。
19. 【経常経費充当一般財源等】 年々経常的に支出される経費に充当された経常一般財源等
20. 【経常一般財源等収入額】 地方財政法第4条の3に規定する一般財源の他に、使用料、手数料、財産収入等のうち、経常的に収入され、自由に使用される財源を加えた合計額
21. 【義務的経費比率】
$$\frac{\text{人件費} + \text{扶助費} + \text{公債費}}{\text{歳出総額}} \times 100$$
22. 【投資的経費比率】
$$\frac{\text{普通建設事業費} + \text{災害復旧事業費} + \text{失業対策事業費}}{\text{歳出総額}} \times 100$$

23. 【地方公共団体の財政の健全化に関する法律（健全化法）】

（1）概要

従来の「地方財政再建促進特別措置法」（再建法）では、市町の場合、実質赤字比率が20%を超えると財政再建団体になるという制度であったが、問題点として、

- ①早期是正・再生という観点からの分かりやすい情報の開示や、正確性を担保する手段が不十分であること
- ②再建団体の基準しかなく、早期是正の機能がないこと
- ③指標が普通会計の収支（フロー）のみであり、負債等（ストック）の財政状況に課題があっても補足されないこと
- ④公営企業についての早期是正機能がないこと

などが指摘されていた。

これを受け、平成19年6月22日に公布された健全化法では、

- ①フロー・ストックの財政指標を整備し、財政状況が健全な段階から、これを毎年度監査委員の審査に付した上で議会に報告し、住民に公表することを義務化して、情報開示の徹底の仕組みを設けること
- ②財政指標が一定程度悪化した場合には、自主的な改善努力が義務付けられる「財政の早期健全化」の段階に移行すること
- ③さらに財政状況が悪化した場合には、国等の関与による確実な再生を図る「財政の再生」の段階へ移行すること
- ④公営企業についても、従来の地方公営企業法の再建制度に替えて、公営企業の経営の健全化のスキームを設け、財政の早期健全化に準じた取り組みを行うこと

という再生制度が設けられた。

（2）健全化判断比率・資金不足比率

健全化法の一部施行により各地方公共団体は、毎年度4つの健全化判断比率（①実質赤字比率、②連結実質赤字比率、③実質公債費比率、④将来負担比率）を監査委員の審査に付した上で議会に報告し、公表することになった。

また、公営企業を経営する地方公共団体は、毎年度、公営企業ごとに資金不足比率を監査委員の審査に付した上で、議会に報告し、公表することになった。

（3）財政の早期健全化

健全化判断比率のうちいずれかが早期健全化基準以上の場合には、実質赤字比率は実質赤字を解消すること、他の3つの指標は早期健全化基準未満とすることを目標として財政健全化計画を定め、公表するとともに、総務大臣・都道府県知事に報告しなければならない。

（4）財政の再生

健全化判断比率のうち将来負担比率を除いた3つの比率のいずれかが財政再生基準以上の場合には、実質赤字比率は実質赤字を解消すること、他の3つの指標は早期健全化基準未満とすること等を目標として財政再生計画を定め、公表するとともに、総務大臣に報告しなければならない。

財政再生計画は、総務大臣に協議し、その同意を求めることができ、財政再生計画に総務大臣の同意を得ている場合でなければ、原則として地方債の発行が出来ないが、財政再生計画に同意を得た場合には、地方財政法第5条の規定にかかわらず総務大臣の許

可を受け、再生振替特例債を起こすことができる。

(5) 公営企業の経営健全化

資金不足比率が経営健全化基準以上となった場合には、資金不足比率を経営健全化基準未満とすることを目標として経営健全化計画を定めなければならない。

24. 【実質赤字比率】 一般会計等の赤字の深刻度を表す指標。
一般会計等を対象とした実質赤字の標準財政規模に対する比率をいう。

$$\text{実質赤字比率} = \frac{\text{一般会計等の実質赤字額}}{\text{標準財政規模}}$$

- 一般会計等：一般会計および特別会計のうち、法適用公営企業に係る特別会計、法非適用公営企業に係る特別会計および公営企業会計以外の公営事業に係る特別会計を除いた会計
- 一般会計等の実質赤字額：一般会計等における実質赤字額
- 実質赤字額：繰上充用額＋（支払繰延額＋事業繰越額）

25. 【連結実質赤字比率】 地方公共団体全体としての赤字の深刻度を表す指標。
全会計を対象とした実質赤字（または資金不足額）の標準財政規模に対する比率をいう。

$$\text{連結実質赤字比率} = \frac{\text{連結実質赤字額}}{\text{標準財政規模}}$$

- 連結実質赤字額：イとロの合計額が、ハとニの合計額を超える場合の当該超える額
- イ：一般会計および公営企業以外の特別会計のうち、実質赤字を生じた会計の実質赤字の合計額
- ロ：公営企業の特別会計のうち、資金の不足額を生じた会計の資金の不足額の合計額
- ハ：一般会計および公営企業以外の特別会計のうち、実質黒字を生じた会計の実質黒字の合計額
- ニ：公営企業の特別会計のうち、資金の剰余額を生じた会計の資金の剰余額の合計額

26. 【実質公債費比率】 実質的な公債費（地方債の元利償還金）が財政に及ぼす負担を表す指標。

地方税、普通交付税のように用途が特定されておらず、毎年度経常的に収入される財源のうち、公債費や公営企業債に対する繰出金などの公債費に準ずるものを含めた実質的な公債費相当額（普通交付税が措置されるものを除く。）に充当されたものの占める割合の前3年度の平均値。地方債協議制度の下で、18%以上の団体は、地方債の発行に際し許可が必要となる。さらに、25%以上の団体は、議会の議決を経て定めた財政健全化計画等に各計上された事業の範囲内で許可されることとなる。

$$\text{実質公債費比率} = \frac{(A + B) - (C + D)}{E - D}$$

- A : 地方債の元利償還金（公営企業分、繰上償還等を除く）
- B : 地方債の元利償還金に準ずるもの（「準元利償還金」）
- C : 元利償還金または準元利償還金に充てられる特定財源
- D : 地方債に係る元利償還金に要する経費として普通交付税の額の算定に用いる基準財政需要額に算入された額（「算入公債費の額」）および準元利償還金に要する経費として普通交付税の額の算定に用いる基準財政需要額に算入された額（「算入準公債費の額」）
- E : 標準財政規模（「標準的な規模の収入の額」）

※ 実質公債費比率の算定において除かれる元利償還金（上記A関連）

- ① 繰上償還を行ったもの
- ② 借換債を財源として償還を行ったもの
- ③ 満期一括償還方式の地方債の元金償還金
- ④ 利子支払金のうち減債基金の運用利子等を財源とするもの

※ 「準元利償還金」（上記B関連）

- ① 満期一括償還方式の地方債の1年当たり元金償還金相当額
- ② 公営企業債の元利償還金に対する一般会計からの繰出金
- ③ 一部事務組合等が起こした地方債の元利償還金に対する負担金・補助金
- ④ 債務負担行為に基づく支出のうち公債費に準ずるもの（PFI事業に係る委託料、国営事業負担金、利子補給など）
- ⑤ 一時借入金の利子

※ 元利償還金または準元利償還金に充てられる特定財源（上記C関連）

都市計画税は受益者負担金的性格が強く普遍的なものとして普通交付税算定上単位費用から特定財源として控除されていることから、実質公債費比率の算定上も特定財源として新規に控除することになった。

27. 【将来負担比率】 将来負担する可能性のある負債等の残高の程度を表す指標。
一般会計等が将来負担すべき実質的な負債の標準財政規模を基本とした額に対する比率をいう。

$$\text{将来負担比率} = \frac{A - (B + C + D)}{E - F}$$

A：将来負担額（イからチまでの合計）

イ：一般会計等の当該年度の前年度末における地方債現在高

ロ：債務負担行為に基づく支出予定額（地方財政法第5条各号の経費に係るもの）

ハ：一般会計等以外の会計の地方債の元金償還に充てる一般会計等からの負担等見込額

ニ：当該団体が加入する組合等の地方債の元金償還に充てる当該団体からの負担等見込額

ホ：退職手当支給予定額のうち、一般会計等の負担見込額

ヘ：地方公共団体が設立した一定の法人の負債額、その他の者のために債務を負担している場合の当該債務の額のうち、当該法人等の財務・経営状況を勘案した一般会計等の負担見込額

ト：連結実質赤字額

チ：組合等の連結実質赤字額相当額のうち一般会計等の負担見込額

B：充当可能基金額

イからへまでの償還額等に充てることのできる地方自治法第241条の基金

C：特定財源見込額

D：地方債現在高等に係る基準財政需要額算入見込額

E：標準財政規模

F：元利償還金・準元利償還金に係る基準財政需要額算入額

28. 【資金不足比率】 公営企業の資金不足を料金収入の規模と比較して経営状況の深刻度を表す指標。

公営企業ごとの資金の不足額の事業規模に対する比率をいう。

$$\text{資金不足比率} = \frac{\text{資金の不足額}}{\text{事業の規模}}$$

○資金の不足額：

・法適用企業：（流動負債＋赤字地方債現在高－流動資産）－解消可能資金不足額

・法非適用企業：（繰上充用額＋支払繰延・事業繰越額＋赤字地方債現在高）－解消可能資金不足額

○解消可能資金不足額：事業の性質上、事業開始後一定期間に構造的に資金の不足額が生じる等の事情がある場合において、資金の不足額から控除する一定の額

○事業の規模：

・法適用企業：営業収益－受託工事収益の額

・法非適用企業：営業収益に相当する収入の額－受託工事収益に相当する収入の額

第一編

平成25年度市町普通会計決算等の概要

1. 決算規模について	1
2. 決算収支について	4
3. 歳入について	5
4. 歳出について	8
5. 健全化判断比率・資金不足比率について	12
6. 財政運営指標について	15
7. 一部事務組合等決算の状況	17

平成 25 年度市町普通会計決算等の概要（確報値）

1 決算規模について（p2 表 1 参照）

平成 25 年度の市町の普通会計決算規模の総額は、歳入、歳出ともに前年度を上回った。

歳入：3,801 億 5,226 万円

対前年度増減率：4.4%

歳出：3,674 億 2,629 万円

対前年度増減率：4.5%

（1）歳入について

国の経済対策に伴う公共事業の増加等により国庫支出金が増加した。また、臨時財政対策債等の増加により地方債が増加したことなどから、総額では前年度を上回った。

（p6 表 3 参照）

（2）歳出について

国の経済対策に伴う公共事業の増加等により普通建設事業費が増加した。また、給与の特例措置や退職手当の引下げなどにより人件費が減少した一方、台風 18 号による被害により災害復旧費が増加し、地域の元気臨時交付金の基金積立等により積立金が増加したことなどから、総額では前年度を上回った。（p9 表 5 参照）

（3）各市町別の決算規模について

各市町別の決算規模は p3 表 2 のとおりである。歳入・歳出ともに規模が拡大したのは 15 市町、ともに縮小したのは 1 町、歳入は縮小したが歳出が拡大したのは 1 町である。

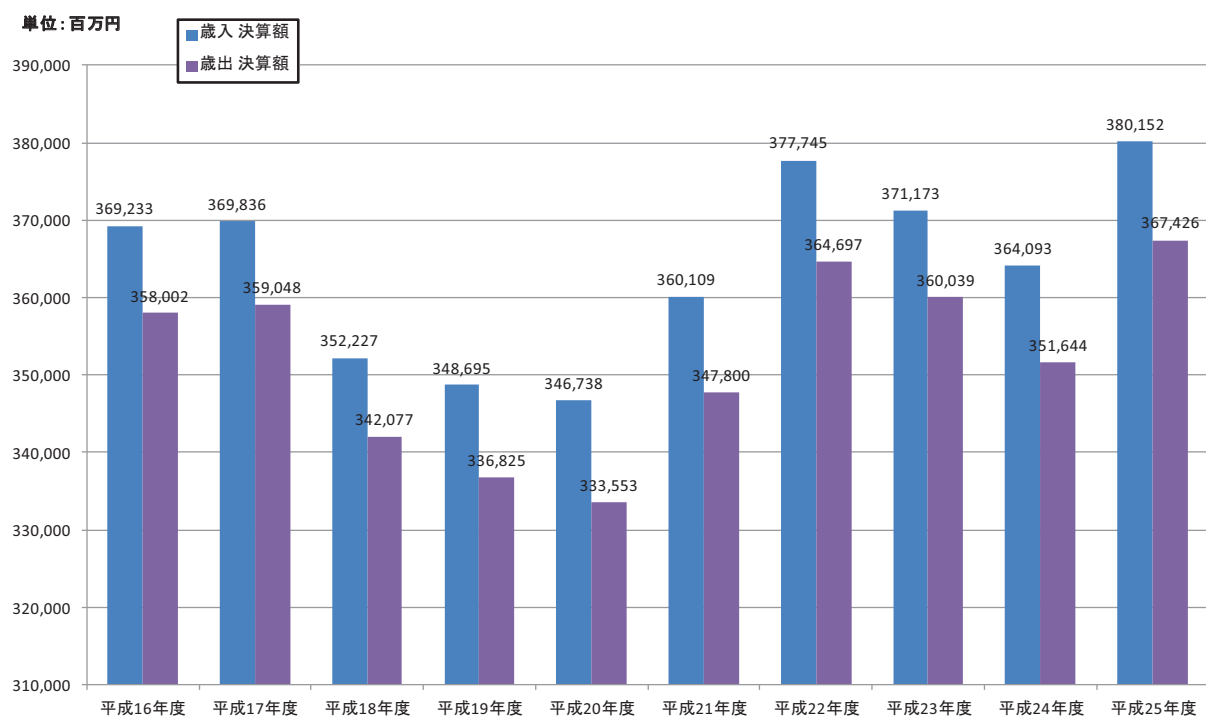
(表1) 決算規模の推移

(単位:千円、%)

区 分	歳 入			歳 出		
	決 算 額	指 数	対 前 年 度 増 減 率	決 算 額	指 数	対 前 年 度 増 減 率
平成16年度	369,233,066	100.0	3.3	358,001,706	100.0	3.2
平成17年度	369,836,128	100.2	0.2	359,047,907	100.3	0.3
平成18年度	352,226,741	95.4	△ 4.8	342,077,199	95.6	△ 4.7
平成19年度	348,694,533	94.4	△ 1.0	336,825,122	94.1	△ 1.5
平成20年度	346,738,496	93.9	△ 0.6	333,553,173	93.2	△ 1.0
平成21年度	360,109,173	97.5	3.9	347,799,769	97.2	4.3
平成22年度	377,745,488	102.3	4.9	364,697,462	101.9	4.9
平成23年度	371,173,413	100.5	△ 1.7	360,039,089	100.6	△ 1.3
平成24年度	364,092,817	98.6	△ 1.9	351,643,778	98.2	△ 2.3
平成25年度	380,152,261	103.0	4.4	367,426,285	102.6	4.5

注: 指数は平成16年度を100.0としています。

(図1) 決算規模の推移



(表2) 平成25年度市町別財政状況

平成25年度決算

(単位:千円)

市町名	歳入		歳出		歳入歳出差引 (形式収支)	実質収支	単年度収支	実質 単年度収支	標準財政規模	財政力指数 (3力年平均)	經常収支比率	うち	
	対前年度 増減率		対前年度 増減率									人件費	公債費
福井市	105,458,219	1.2%	104,103,406	1.5%	1,354,813	1,181,087	△41,825	161,775	57,988,075	0.83	93.1%	25.9%	21.9%
敦賀市	30,757,723	2.4%	29,130,447	1.8%	1,627,276	1,528,380	272,134	274,603	15,440,801	0.98	90.8%	21.8%	13.7%
小浜市	16,532,848	5.9%	15,939,214	4.5%	593,634	435,741	124,081	△77,039	8,923,466	0.42	97.2%	23.5%	18.1%
大野市	19,428,959	7.2%	18,334,848	7.1%	1,094,111	714,166	32,644	361,309	10,539,741	0.41	91.5%	27.4%	13.6%
勝山市	13,986,742	11.4%	13,537,127	11.1%	449,615	380,597	80,413	427,811	6,851,674	0.45	97.4%	31.3%	15.6%
鯖江市	26,955,259	7.3%	26,407,311	7.5%	547,948	215,458	△207,575	380,315	14,417,470	0.66	88.0%	15.6%	20.5%
あわら市	15,454,363	10.6%	14,664,308	10.2%	790,055	673,814	207,133	607,133	8,620,102	0.65	83.6%	21.3%	14.6%
越前市	34,733,152	5.2%	33,668,265	5.7%	1,064,887	857,628	△139,294	△131,186	19,793,097	0.72	89.2%	20.9%	19.4%
坂井市	37,232,746	3.2%	35,715,916	3.2%	1,516,830	1,096,659	222,570	729,933	22,129,526	0.68	89.2%	21.4%	14.6%
永平寺町	9,416,865	1.8%	8,911,674	3.0%	505,191	347,986	△36,873	25,355	6,171,682	0.42	83.4%	26.6%	14.1%
池田町	3,606,905	5.5%	3,158,563	4.1%	448,342	394,700	45,771	177,377	2,023,323	0.13	73.8%	19.5%	19.9%
南越前町	10,077,207	8.3%	9,898,227	10.0%	178,980	153,937	△126,302	11,689	5,597,705	0.29	89.2%	22.9%	23.3%
越前町	13,687,480	△1.2%	12,791,056	0.2%	896,424	713,598	△114,753	301,666	8,785,527	0.33	88.4%	21.6%	20.8%
美浜町	9,383,882	10.6%	8,946,663	8.9%	437,219	291,725	50,611	101,159	3,762,911	0.79	89.3%	29.8%	9.9%
高浜町	9,190,610	13.0%	8,957,227	12.5%	233,383	206,375	85,896	98,256	3,808,081	0.97	91.1%	28.2%	12.1%
おおい町	11,212,149	△3.5%	10,825,343	△2.7%	386,806	300,743	△122,104	△211,197	5,202,013	1.03	81.6%	21.9%	6.7%
若狭町	13,037,152	15.4%	12,436,690	15.2%	600,462	554,432	151,250	△69,435	6,358,460	0.35	90.2%	24.6%	20.5%
市計	300,540,011	4.1%	291,500,842	4.1%	9,039,169	7,083,530	550,281	2,734,654	164,703,952	0.64	91.1%	23.2%	16.9%
町計	79,612,250	5.6%	75,925,443	6.1%	3,686,807	2,963,496	△66,504	434,870	41,709,702	0.54	85.9%	24.4%	15.9%
県計	380,152,261	4.4%	367,426,285	4.5%	12,725,976	10,047,026	483,777	3,169,524	206,413,654	0.59	88.6%	23.8%	16.4%

※単純平均 ※単純平均

平成25年度決算

(単位:千円)

市町名	積立基金 現在高	うち			地方債現在高	うち		
		財政調整基金	減債基金	うちその他 特定目的基金		減税補てん債	臨時財政対策債	建設地方債等
福井市	8,021,727	2,441,509	600,549	4,979,669	142,809,319	3,129,960	38,597,042	101,082,317
敦賀市	8,213,958	2,672,400	974,455	4,567,103	19,911,085	611,348	6,920,200	12,379,537
小浜市	2,124,909	1,345,777	312,793	466,339	15,347,599	202,362	5,049,586	10,095,651
大野市	7,571,316	2,524,119	456,716	4,590,481	14,265,897	266,109	6,739,605	7,260,183
勝山市	2,526,713	1,743,510	115,796	667,407	10,710,730	264,717	4,340,352	6,105,661
鯖江市	4,261,500	2,502,200	567,600	1,191,700	26,670,285	648,655	9,560,922	16,460,708
あわら市	5,285,322	2,800,000	146,838	2,338,484	17,048,781	344,435	6,076,746	10,627,600
越前市	8,343,819	3,086,927	14,368	5,242,524	41,077,008	1,678,513	13,566,270	25,832,225
坂井市	6,926,843	2,907,545	32,367	3,986,931	35,155,562	941,972	15,285,978	18,927,612
永平寺町	2,963,243	2,369,499	16,896	576,848	7,613,184	163,826	4,661,628	2,787,730
池田町	1,642,351	1,311,736	183,232	147,383	2,611,327	25,327	869,050	1,716,950
南越前町	5,057,136	1,782,654	668,550	2,605,932	9,516,074	57,771	2,586,979	6,871,324
越前町	5,177,158	2,087,824	199,000	2,890,334	11,220,842	145,981	3,299,527	7,775,334
美浜町	4,211,774	476,474	54,262	3,681,038	4,111,380	166,215	2,211,119	1,734,046
高浜町	6,297,968	2,298,693	157,003	3,842,272	2,235,750	0	864,098	1,371,652
おおい町	13,983,376	5,025,877	2,409,695	6,547,804	3,321,446	20,827	1,326,859	1,973,760
若狭町	3,024,758	804,513	191,198	2,029,047	13,490,219	119,077	4,177,773	9,193,369
市計	53,276,107	22,023,987	3,221,482	28,030,638	322,996,266	8,088,071	106,136,701	208,771,494
町計	42,357,764	16,157,270	3,879,836	22,320,658	54,120,222	699,024	19,997,033	33,424,165
県計	95,633,871	38,181,257	7,101,318	50,351,296	377,116,488	8,787,095	126,133,734	242,195,659
対前年度増減額	5,793,621	2,602,177	247,916	2,943,528	7,423,358	△2,039,836	10,099,811	△636,617
対前年度増減率	6.4%	7.3%	3.6%	6.2%	2.0%	△18.8%	8.7%	△0.3%

2 決算収支について (p3 表 2 参照)

平成 25 年度の市町の実質収支は、全体で前年度を上回り、全市町で黒字決算を維持している。実質単年度収支は、全体額および黒字の市町数が増加している。

(1) 実質収支 (歳入歳出差引額から翌年度に繰り越すべき財源を控除した額)

全市町において黒字決算を維持し、市町全体では前年度から 4 億 8,378 万円増加して 100 億 4,703 万円となっている。

(単位：千円)

	平成 25 年度	平成 24 年度	増減
実質収支 (市町計)	10,047,026	9,563,249	483,777
黒字市町数	17	17	±0
赤字市町数	0	0	±0

(2) 単年度収支 (当該年度の実質収支から前年度の実質収支を差し引いた額)

実質収支の増加に伴い、市町全体で 4 億 8,378 万円の黒字となっている。市町ごとに見ると、10 市町が黒字、7 市町が赤字となっている。

(単位：千円)

	平成 25 年度	平成 24 年度	増減
単年度収支 (市町計)	483,777	112,622	371,155
黒字市町数	10	7	+3
赤字市町数	7	10	△3

(3) 実質単年度収支 (単年度収支に、財政調整基金積立額および地方債繰上償還額を黒字要素として加え、財政調整基金取崩額を赤字要素として差し引いた額)

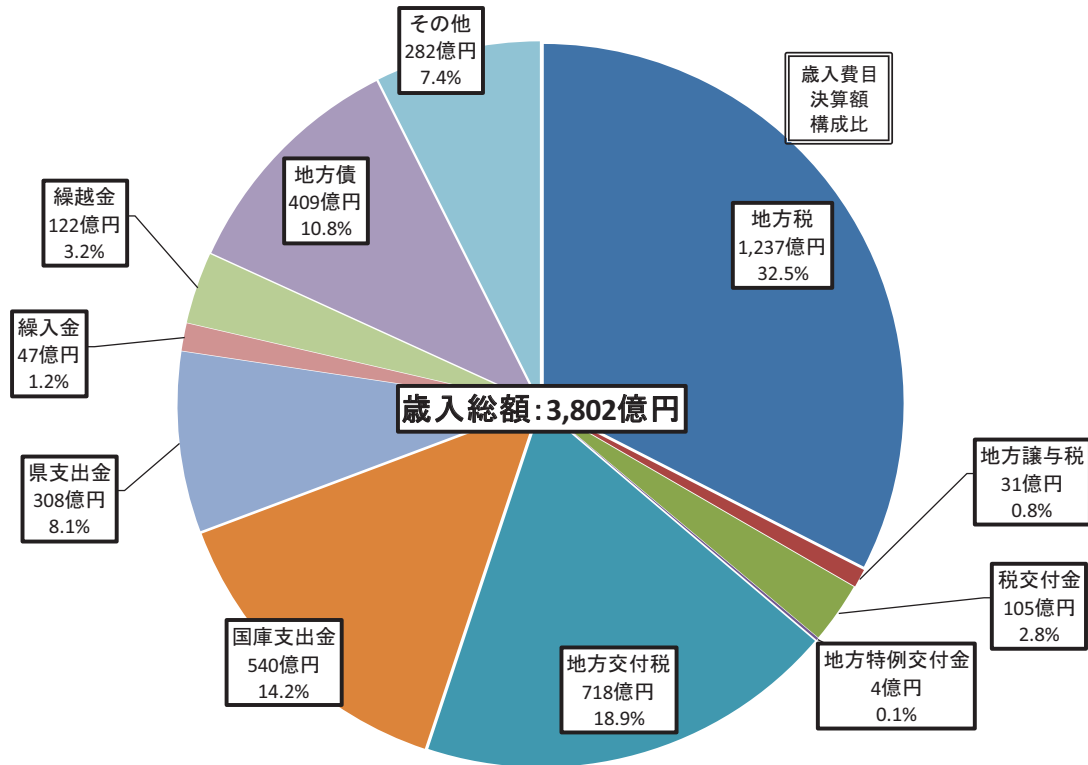
市町全体では 31 億 6,952 万円の黒字となっており、前年度より 11 億 9,838 万円増加している。市町ごとに見ると、13 市町が黒字、4 市町が赤字となっており、黒字市町が 3 増となっている。

(単位：千円)

	平成 25 年度	平成 24 年度	増減
実質単年度収支 (市町計)	3,169,524	1,971,149	1,198,375
黒字市町数	13	10	+3
赤字市町数	4	7	△3

3 歳入について (p6 表 3、p7 表 4 参照)

平成 25 年度の市町の歳入は、地方税等が減少した一方、国庫支出金、県支出金、地方債等が増加し、総額では前年度を上回った。



(1) 地方税

法人税率の引下げにより法人住民税は減少したが、税率引上げによりたばこ税が増加したことなどから、前年度と横ばいの 1,236 億 5,936 万円となった。

(2) 国庫支出金

国の経済対策に伴う公共事業の増加に加え、経済対策の一般財源対策として地域の元気臨時交付金が交付されたことから、前年度より 105 億 5,312 万円増 (+24.3%) の 539 億 6,043 万円となった。

(3) 県支出金

電源三法交付金が増加したことなどから、前年度より 20 億 9,910 万円増 (+7.3%) の 307 億 6,697 万円となった。

(4) 地方債

臨時財政対策債、第三セクター等改革推進債が増加したことなどから、前年度より 29 億 5,487 万円増 (+7.8%) の 409 億 2,476 万円となった。

(表3) 歳入の状況

(単位:千円)

項目	平成25年度		平成24年度		増減額	増減率
	決算額	構成比	決算額	構成比		
1.地方税	123,659,362	32.5%	123,728,824	34.0%	△69,462	△0.1%
2.地方譲与税	3,149,145	0.8%	3,306,186	0.9%	△157,041	△4.7%
税交付金	10,455,450	2.8%	9,789,738	2.7%	665,712	6.8%
3.利子割交付金	277,154	0.1%	333,311	0.1%	△56,157	△16.8%
4.配当割交付金	452,640	0.1%	214,280	0.1%	238,360	111.2%
5.株式等譲渡所得割交付金	713,522	0.2%	60,956	0.0%	652,566	1070.6%
6.地方消費税交付金	7,879,639	2.1%	7,947,380	2.2%	△67,741	△0.9%
7.ゴルフ場利用税交付金	200,067	0.1%	198,553	0.1%	1,514	0.8%
8.特別地方消費税交付金	0	0.0%	0	0.0%	0	-
9.自動車取得税交付金	932,428	0.2%	1,035,258	0.3%	△102,830	△9.9%
10.地方特例交付金	402,009	0.1%	426,140	0.1%	△24,131	△5.7%
11.地方交付税	71,765,653	18.9%	71,875,765	19.7%	△110,112	△0.2%
一般財源(1~11)	209,431,619	55.1%	209,126,653	57.4%	304,966	0.1%
12.交通安全対策特別交付金	130,095	0.0%	138,060	0.0%	△7,965	△5.8%
13.分担金および負担金	5,071,621	1.3%	4,892,014	1.3%	179,607	3.7%
14.使用料	5,855,672	1.5%	5,966,470	1.6%	△110,798	△1.9%
15.手数料	1,106,368	0.3%	999,768	0.3%	106,600	10.7%
16.国庫支出金	53,960,432	14.2%	43,407,311	11.9%	10,553,121	24.3%
17.県支出金	30,766,970	8.1%	28,667,872	7.9%	2,099,098	7.3%
18.財産収入	1,118,365	0.3%	1,259,748	0.3%	△141,383	△11.2%
19.寄附金	1,581,227	0.4%	1,092,615	0.3%	488,612	44.7%
20.繰入金	4,702,650	1.2%	6,711,397	1.8%	△2,008,747	△29.9%
21.繰越金	12,199,619	3.2%	11,054,355	3.0%	1,145,264	10.4%
22.諸収入	13,302,859	3.5%	12,806,658	3.5%	496,201	3.9%
23.地方債	40,924,764	10.8%	37,969,896	10.4%	2,954,868	7.8%
(うち減収補てん特例債)	0	0.0%	0	0.0%	0	-
(うち臨時財政対策債)	15,733,364	4.1%	14,668,896	4.0%	1,064,468	7.3%
(うち建設地方債等)	25,191,400	6.6%	23,301,000	6.4%	1,890,400	8.1%
合計(1~23)	380,152,261	100.0%	364,092,817	100.0%	16,059,444	4.4%
うち自主財源(1,13~15,18~22)	168,597,743	44.4%	168,511,849	46.3%	85,894	0.1%
うち依存財源(上記以外)	211,554,518	55.6%	195,580,968	53.7%	15,973,550	8.2%

注: 構成比については端数処理の関係で合計が一致しない場合がある。

(表4) 市町別の歳入内訳

平成25年度決算

(単位:千円)

市町名	1 地方税	2 地方 譲与税	3 利子割 交付金	4 配当割 交付金	5 株式等 譲渡所得割 交付金	6 地方消費税 交付金	7 ゴルフ場 利用税 交付金	8 特別地方 消費税 交付金	9 自動車 取得税 交付金	10 地方特例 交付金	11 地方 交付税		
											普通 交付税	特別 交付税	
福井市	43,624,248	890,022	103,148	168,346	265,228	2,868,179	42,275	0	264,899	144,174	10,266,581	8,476,598	1,789,983
敦賀市	14,113,740	217,052	25,885	42,460	67,167	671,884	17,643	0	57,396	43,164	662,872	330,504	332,368
小浜市	3,667,532	138,609	9,669	15,832	25,008	304,613	0	0	41,575	12,660	5,161,081	4,316,740	844,341
大野市	3,864,798	179,433	9,792	15,985	25,192	319,528	0	0	53,537	11,101	6,603,299	5,453,132	1,150,167
勝山市	3,003,644	145,965	7,476	12,196	19,210	218,869	0	0	43,726	6,393	3,848,890	3,087,363	761,527
鯖江市	8,785,954	244,932	21,570	35,209	55,480	636,454	721	0	73,296	43,376	4,553,131	3,724,157	828,974
あわら市	4,832,622	120,859	9,774	15,856	24,860	279,200	76,046	0	36,020	11,114	3,321,637	2,803,542	518,095
越前市	12,121,669	309,756	27,265	44,513	70,146	848,011	12,099	0	93,003	34,823	5,753,913	4,547,501	1,206,412
坂井市	11,946,233	326,658	30,832	50,357	79,383	815,173	31,388	0	96,294	59,229	7,771,150	6,886,111	885,039
永平寺町	1,996,032	75,238	6,369	10,404	16,404	177,475	0	0	22,452	9,124	4,048,480	3,450,161	598,319
池田町	241,532	23,848	759	1,238	1,950	25,362	0	0	7,095	101	1,818,875	1,622,951	195,924
南越前町	1,377,629	77,150	3,400	5,552	8,750	88,286	0	0	23,040	3,347	4,384,637	3,743,594	641,043
越前町	2,299,413	113,427	6,865	11,202	17,646	193,197	0	0	33,868	7,621	6,450,413	5,562,916	887,497
美浜町	2,537,659	54,438	3,481	5,696	8,993	103,543	0	0	16,540	2,455	1,026,984	787,354	239,630
高浜町	3,240,141	50,120	3,496	5,730	9,056	100,432	54	0	14,713	4,820	311,446	181,195	130,251
おおい町	4,085,268	61,584	2,802	4,594	7,267	88,986	0	0	18,353	3,163	1,499,433	1,189,056	310,377
若狭町	1,921,248	120,054	4,571	7,470	11,782	140,447	19,841	0	36,621	5,344	4,282,831	3,741,235	541,596
市計	105,960,440	2,573,286	245,411	400,754	631,674	6,961,911	180,172	0	759,746	366,034	47,942,554	39,625,648	8,316,906
町計	17,698,922	575,859	31,743	51,886	81,848	917,728	19,895	0	172,682	35,975	23,823,099	20,278,462	3,544,637
市町計	123,659,362	3,149,145	277,154	452,640	713,522	7,879,639	200,067	0	932,428	402,009	71,765,653	59,904,110	11,861,543

平成25年度決算

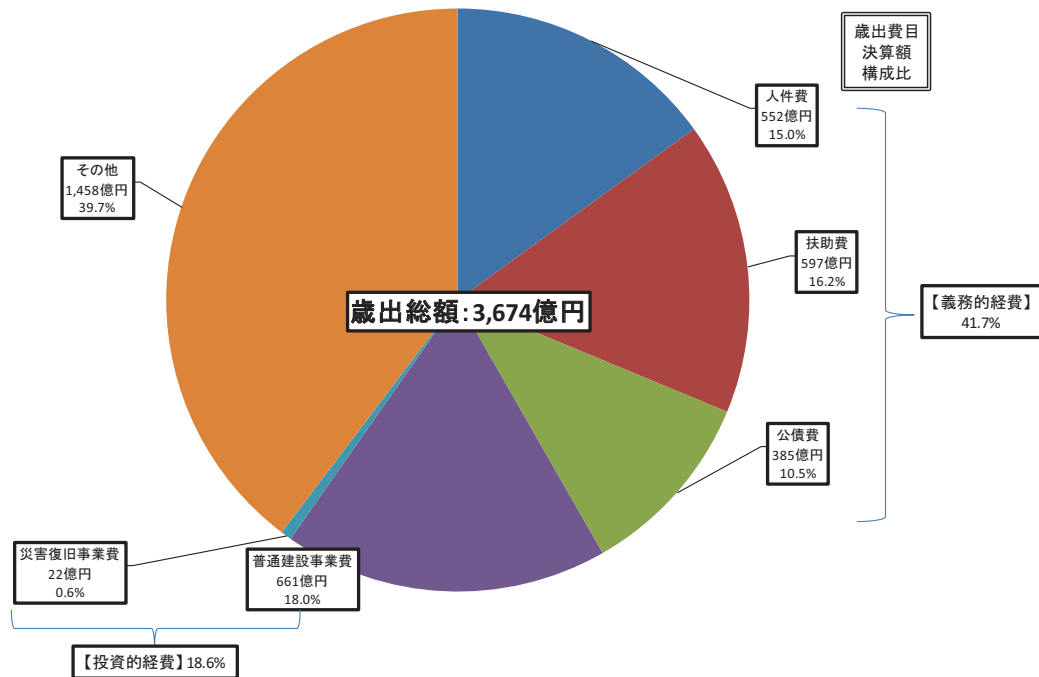
(単位:千円)

市町名	12 交通安全 対策特別 交付金	13 分担金 及び 負担金	14 使用料	15 手数料	16 国庫支出金	17 県支出金	18 財産収入	19 寄附金	20 繰入金	21 繰越金	22 諸収入	23 地方債	歳入合計
敦賀市	10,441	391,562	715,771	116,066	4,568,452	2,666,679	117,904	694,874	508,478	1,417,103	1,073,430	2,557,700	30,757,723
小浜市	3,922	256,508	415,353	65,513	1,831,892	1,850,731	26,607	8,416	366,345	357,163	605,613	1,368,206	16,532,848
大野市	5,525	269,569	176,646	31,897	2,963,187	1,676,177	82,165	5,658	96,316	997,135	380,319	1,661,700	19,428,959
勝山市	4,164	179,737	86,456	18,319	2,294,021	1,042,758	46,853	8,885	251,330	374,824	548,255	1,824,771	13,986,742
鯖江市	11,836	535,970	439,541	35,781	4,450,030	1,956,485	50,804	4,732	434,839	560,470	1,246,948	2,777,700	26,955,259
あわら市	4,165	289,334	133,282	78,944	1,912,989	757,148	39,359	2,513	34,083	654,815	357,520	2,462,223	15,454,363
越前市	11,271	564,464	521,607	46,959	4,515,308	2,283,109	85,844	20,316	472,451	1,173,633	898,592	4,824,400	34,733,152
坂井市	13,172	631,755	638,701	217,153	4,116,889	2,462,352	122,958	5,674	55,214	1,468,241	1,515,565	4,778,375	37,232,746
永平寺町	2,824	24,144	193,559	10,739	874,070	430,452	12,951	1,117	11,439	593,149	168,443	732,000	9,416,865
池田町	0	19,238	28,252	2,843	188,737	214,994	7,206	42,185	198,032	386,232	101,626	296,800	3,606,905
南越前町	1,876	33,607	215,217	74,623	486,422	892,657	38,456	1,824	7,364	313,893	255,277	1,784,200	10,077,207
越前町	1,875	150,407	214,106	15,114	1,076,055	1,021,711	101,084	1,530	59,635	1,090,208	293,703	528,400	13,687,480
美浜町	1,303	79,700	283,371	7,963	1,881,423	2,063,354	16,098	896	99,724	268,832	228,585	692,844	9,383,882
高浜町	1,016	11,565	109,907	15,757	2,192,603	1,196,934	35,190	626,112	246,857	169,752	614,909	230,000	9,190,610
おおい町	1,188	55,759	50,417	17,772	2,611,228	1,516,891	77,186	400	558,475	237,240	314,143	0	11,212,149
若狭町	2,201	117,373	257,541	10,016	1,536,817	1,328,058	101,960	123,607	811,340	499,805	335,125	1,363,100	13,037,152
市計	117,812	4,579,828	4,503,302	951,541	43,113,077	22,101,919	728,234	783,556	2,709,784	8,640,508	10,991,048	35,297,420	300,540,011
町計	12,283	491,793	1,352,370	154,827	10,847,355	8,665,051	390,131	797,671	1,992,866	3,559,111	2,311,811	5,627,344	79,612,250
市町計	130,095	5,071,621	5,855,672	1,106,368	53,960,432	30,766,970	1,118,365	1,581,227	4,702,650	12,199,619	13,302,859	40,924,764	380,152,261

4 歳出について (p9 表 5, 6、p11 表 7, 8 参照)

平成 25 年度の市町の歳出は、人件費、公債費等が減少した一方、扶助費、普通建設事業費、災害復旧費、積立金等が増加し、総額では前年度を上回った。

(1) 性質別歳出 (p9 表 5, 6 参照)



ア 義務的経費 (人件費、扶助費、公債費)

障害福祉給付費の増加により扶助費が増加した一方、給与の特例措置や退職手当の引下げによる人件費の減少により、前年度より 32 億 5,166 万円減 ($\Delta 2.1\%$) の 1,533 億 2,148 万円となった。

歳出総額に占める割合は、前年度より 2.8 ポイント減の 41.7%となった。

イ 投資的経費 (普通建設事業費、災害復旧事業費)

国の経済対策に伴う公共事業の増加により普通建設事業費が増加 (+15.0%) し、平成 25 年 9 月の台風 18 号による災害があったため災害復旧事業費についても増加 (+285.9%) したことから、前年度より 102 億 6,781 万円増 (+17.7%) の 683 億 1,680 万円となった。

歳出総額に占める割合は、前年度より 2.1 ポイント増の 18.6%となった。

ウ その他の経費 (維持補修費、補助費等、積立金等)

維持補修費は除排雪経費が減少したことから前年度より減少 ($\Delta 9.3\%$)、補助費等は越前市土地開発公社への代位弁済の純増により前年度より増加 (+2.7%)、積立金は地域の元気臨時交付金の積立て等により前年度より増加した (+150.5%)。

(表5) 歳出の状況(性質別)

(単位:千円)

項目	平成25年度		平成24年度		増減額	増減率
	決算額	構成比	決算額	構成比		
1.人件費	55,199,078	15.0%	58,378,527	16.6%	△3,179,449	△5.4%
2.扶助費	59,660,752	16.2%	58,876,208	16.7%	784,544	1.3%
3.公債費	38,461,652	10.5%	39,318,410	11.2%	△856,758	△2.2%
義務的経費(1~3)	153,321,482	41.7%	156,573,145	44.5%	△3,251,663	△2.1%
4.物件費	45,833,295	12.5%	45,164,086	12.8%	669,209	1.5%
5.維持補修費	3,737,410	1.0%	4,121,624	1.2%	△384,214	△9.3%
6.補助費等	43,258,354	11.8%	42,133,727	12.0%	1,124,627	2.7%
7.普通建設事業費	66,116,237	18.0%	57,478,762	16.3%	8,637,475	15.0%
うち補助事業費	33,588,230	9.1%	24,549,496	7.0%	9,038,734	36.8%
うち単独事業費	32,436,605	8.8%	32,837,864	9.3%	△401,259	△1.2%
8.災害復旧事業費	2,200,563	0.6%	570,232	0.2%	1,630,331	285.9%
9.失業対策事業費	0	0.0%	0	0.0%	0	-
投資的経費(7~9)	68,316,800	18.6%	58,048,994	16.5%	10,267,806	17.7%
10.積立金	10,005,972	2.7%	3,994,386	1.1%	6,011,586	150.5%
11.投資および出資金	260,516	0.1%	287,292	0.1%	△26,776	△9.3%
12.貸付金	7,188,172	2.0%	7,027,880	2.0%	160,292	2.3%
13.繰出金	35,504,284	9.7%	34,292,644	9.8%	1,211,640	3.5%
14.前年度繰上充用金	0	0.0%	0	0.0%	0	-
合計(1~14)	367,426,285	100.0%	351,643,778	100.0%	15,782,507	4.5%

注:普通建設事業費のうち補助事業費は、受託事業費のうち補助事業費を含む。

また、普通建設事業費のうち単独事業費は、県営事業負担金、同級他団体施行事業負担金および受託事業費のうち単独事業費を含む。

注2:構成比については端数処理の関係で合計が一致しない場合がある。

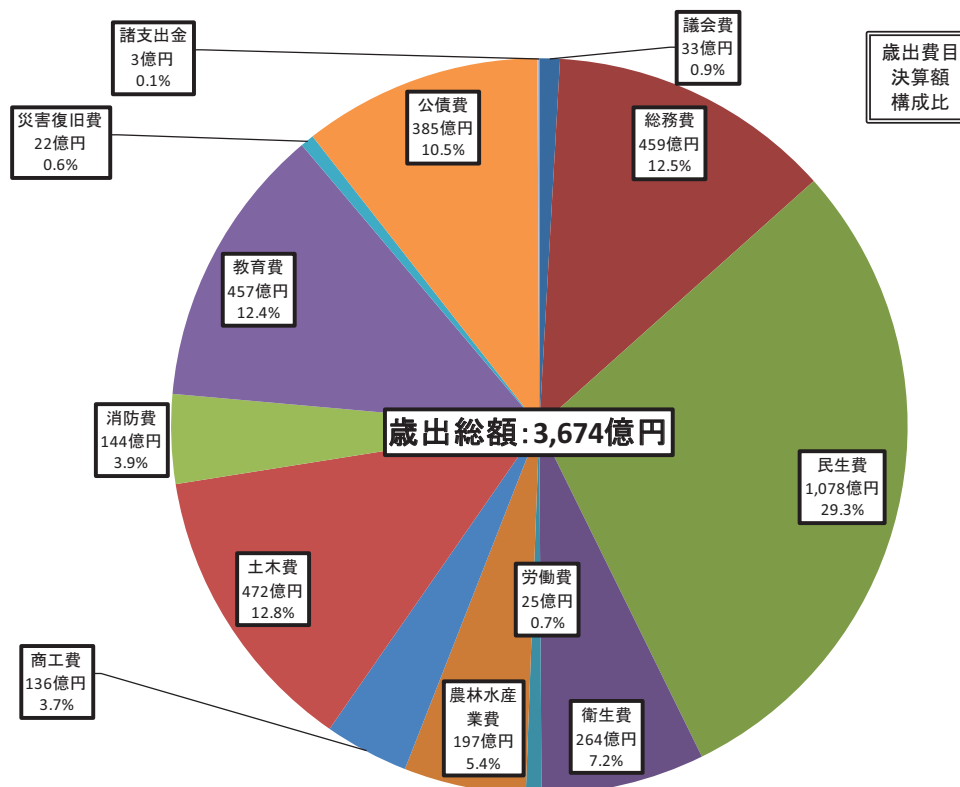
(表6) 市町別の歳出内訳(性質別)

平成25年度決算

(単位:千円)

市町名	1		2	3	4	5	6	7	8	9	10	11	12	13	14	歳出合計	
	人件費	うち職員給															事業費支弁職員人件費
福井市	16,540,851	11,707,848	353,636	21,796,616	12,977,556	12,688,361	1,075,797	8,927,420	17,507,818	34,106	0	495,666	110,203	2,723,710	9,225,302	0	104,103,406
敦賀市	4,221,719	2,384,023	108,592	4,814,948	2,317,427	4,083,293	422,220	2,732,483	6,518,534	144,828	0	185,825	0	559,650	3,129,520	0	29,130,447
小浜市	2,604,492	1,370,919	63,520	2,273,802	1,681,120	1,913,177	233,329	1,955,339	2,266,263	789,147	0	11,430	23,571	268,698	1,918,846	0	15,939,214
大野市	3,172,648	1,929,626	33,208	2,714,340	1,431,572	2,552,195	339,708	1,545,424	3,815,572	23,256	0	635,562	0	220,100	1,884,471	0	18,334,848
勝山市	2,284,734	1,509,966	34,345	2,000,504	1,093,752	1,406,552	230,352	1,344,787	2,947,630	6,764	0	608,141	14,017	406,208	1,193,686	0	13,537,127
鯖江市	2,658,063	1,838,146	79,416	5,344,560	3,372,498	3,101,731	267,471	2,794,589	4,467,935	342	0	918,787	0	961,757	2,519,578	0	26,407,311
あわら市	2,079,006	1,307,937	8,130	2,437,007	1,330,267	1,591,556	69,956	2,534,871	2,858,329	13,422	0	652,657	0	155,700	941,537	0	14,664,308
越前市	4,862,546	2,982,227	150,261	5,912,953	3,848,675	3,811,716	113,999	5,998,969	4,860,870	100,698	0	176,379	24,494	389,800	3,567,166	0	33,668,265
坂井市	5,317,981	3,522,204	87,307	6,160,308	3,354,228	4,874,696	208,908	6,069,248	5,987,277	0	0	553,775	43,000	679,600	2,466,895	0	35,715,916
永平寺町	1,953,776	1,151,967	64,377	903,085	899,727	1,031,130	66,792	1,239,672	1,462,393	0	0	64,278	0	71,500	1,219,321	0	8,911,674
池田町	408,181	239,811	14,425	152,344	382,886	334,580	50,535	403,351	666,810	0	0	272,836	38,137	5,700	443,203	0	3,158,563
南越前町	1,565,850	1,057,870	12,795	677,377	1,324,344	1,095,975	168,601	1,129,569	1,173,436	23,702	0	1,749,347	0	48,000	942,026	0	9,898,227
越前町	1,998,709	1,371,700	11,751	1,715,086	1,811,956	1,439,420	136,214	1,668,273	1,690,630	117,441	0	467,274	0	41,600	1,704,453	0	12,791,056
美浜町	1,329,734	860,627	46,047	589,919	404,306	1,175,723	42,309	1,065,492	1,870,428	191,778	0	1,354,440	0	84,590	837,944	0	8,946,663
高浜町	1,241,712	786,137	40,709	530,256	466,635	1,325,961	50,066	823,037	1,889,788	77,515	0	933,111	0	433,700	1,185,446	0	8,957,227
おおい町	1,227,087	748,539	73,591	714,345	382,946	2,039,061	212,671	978,513	3,756,463	293,467	0	103,467	0	100,559	1,016,764	0	10,825,343
若狭町	1,731,989	1,147,467	19,028	923,302	1,381,757	1,368,168	48,482	2,047,317	2,376,061	384,097	0	822,997	7,094	37,300	1,308,126	0	12,436,690
市計	43,742,040	28,552,896	918,415	53,455,038	31,407,095	36,023,277	2,961,740	33,903,130	51,230,228	1,112,563	0	4,238,222	215,285	6,365,223	26,847,001	0	291,500,842
町計	11,457,038	7,364,118	282,723	6,205,714	7,054,557	9,810,018	775,670	9,355,224	14,886,009	1,088,000	0	5,767,750	45,231	822,949	8,657,283	0	75,925,443
市町計	55,199,078	35,917,014	1,201,138	59,660,752	38,461,652	45,833,295	3,737,410	43,258,354	66,116,237	2,200,563	0	10,005,972	260,516	7,188,172	35,504,284	0	367,426,285

(2) 目的別歳出 (p11 表 7, 8 参照)



ア 総務費

地域の元気臨時交付金の基金積立、土地開発公社解散による代位弁済等により、前年度より 62 億 8,596 万円増 (+15.9%) の 458 億 8,371 万円となった。

イ 労働費

緊急雇用基金事業の減少により、前年度より 3 億 8,775 万円減 (△13.2%) の 25 億 4,927 万円となった。

ウ 土木費

建設事業の増により、前年度より 41 億 7,240 万円増 (+9.7%) の 471 億 8,829 万円となった。

エ 災害復旧費

平成 25 年 9 月の台風 18 号による災害があったため、前年度より 16 億 3,033 万円増 (+285.9%) の 22 億 56 万円となった。

(表7) 歳出の状況(目的別)

(単位:千円)

項目	平成25年度		平成24年度		増減額	増減率
	決算額	構成比	決算額	構成比		
1.議会費	3,298,795	0.9%	3,443,592	1.0%	△144,797	△4.2%
2.総務費	45,883,705	12.5%	39,597,750	11.3%	6,285,955	15.9%
3.民生費	107,824,411	29.3%	105,163,446	29.9%	2,660,965	2.5%
4.衛生費	26,373,096	7.2%	26,076,030	7.4%	297,066	1.1%
5.労働費	2,549,274	0.7%	2,937,026	0.8%	△387,752	△13.2%
6.農林水産業費	19,663,194	5.4%	18,688,511	5.3%	974,683	5.2%
7.商工費	13,562,897	3.7%	14,044,005	4.0%	△481,108	△3.4%
8.土木費	47,188,294	12.8%	43,015,898	12.2%	4,172,396	9.7%
9.消防費	14,397,615	3.9%	14,355,412	4.1%	42,203	0.3%
10.教育費	45,727,854	12.4%	44,108,641	12.5%	1,619,213	3.7%
11.災害復旧費	2,200,563	0.6%	570,232	0.2%	1,630,331	285.9%
12.公債費	38,461,833	10.5%	39,318,594	11.2%	△856,761	△2.2%
13.諸支出金	294,754	0.1%	324,641	0.1%	△29,887	△9.2%
14.前年度繰上充用金	0	0.0%	0	0.0%	0	-
合計(1~14)	367,426,285	100.0%	351,643,778	100.0%	15,782,507	4.5%

注:構成比については端数処理の関係で合計が一致しない場合がある。

(表8) 市町別の歳出内訳(目的別)

平成25年度決算

(単位:千円)

市町名	1 議会費	2 総務費	3 民生費	4 衛生費	5 労働費	6 農林水 産業費	7 商工費	8 土木費	9 消防費	10 教育費	11 災害 復旧費	12 公債費	13 諸 支出金	14 前年度 繰上 充用金	歳出合計
福井市	674,737	8,514,223	35,476,831	6,516,213	681,025	3,415,577	3,522,001	18,029,169	4,022,508	9,947,061	34,106	12,977,556	292,399	0	104,103,406
敦賀市	314,126	2,900,243	9,011,150	2,811,757	175,096	792,838	1,036,178	4,950,348	1,163,574	3,512,882	144,828	2,317,427	0	0	29,130,447
小浜市	187,474	1,790,776	4,064,582	1,787,019	211,618	778,126	684,244	1,581,159	533,240	1,850,709	789,147	1,681,120	0	0	15,939,214
大野市	197,517	2,845,713	4,860,952	1,694,829	227,803	1,328,293	785,394	2,207,970	977,134	1,754,265	23,256	1,431,722	0	0	18,334,848
勝山市	169,006	2,103,372	3,586,254	823,925	151,128	619,768	564,277	2,035,465	683,022	1,700,394	6,764	1,093,752	0	0	13,537,127
鯖江市	252,069	3,010,231	8,493,755	1,699,137	193,728	1,292,053	1,366,412	2,420,567	778,970	3,527,549	342	3,372,498	0	0	26,407,311
あわら市	178,022	1,855,277	4,099,659	776,370	92,189	568,985	759,351	1,293,469	515,388	3,181,909	13,422	1,330,267	0	0	14,664,308
越前市	275,157	5,386,759	10,442,746	1,993,368	252,392	1,376,696	1,114,235	3,393,328	1,256,727	4,227,484	100,698	3,848,675	0	0	33,668,265
坂井市	276,593	3,562,036	12,125,332	2,196,859	177,317	1,272,374	1,070,766	2,923,785	1,530,101	7,226,525	0	3,354,228	0	0	35,715,916
永平寺町	105,659	1,380,544	2,564,119	482,971	42,173	560,176	159,440	1,157,276	373,951	1,185,638	0	899,727	0	0	8,911,674
池田町	48,572	610,824	548,414	139,078	12,341	348,951	48,869	634,369	99,333	284,895	0	382,917	0	0	3,158,563
南越前町	92,350	2,806,224	1,726,776	684,073	27,275	981,695	491,665	720,697	313,455	705,971	23,702	1,324,344	0	0	9,898,227
越前町	105,827	1,779,512	3,193,070	940,363	54,547	1,069,702	505,761	1,364,181	440,619	1,408,077	117,441	1,811,956	0	0	12,791,056
美浜町	104,285	2,271,414	1,895,752	879,473	62,308	736,420	195,321	725,041	273,577	1,206,988	191,778	404,306	0	0	8,946,663
高浜町	101,230	1,397,814	1,697,596	843,992	60,089	1,634,805	303,807	875,240	431,173	1,064,976	77,515	466,635	2,355	0	8,957,227
おおい町	104,602	1,707,525	1,836,994	988,425	89,695	1,862,048	468,185	880,401	590,572	1,620,483	293,467	382,946	0	0	10,825,343
若狭町	111,569	1,961,218	2,200,429	1,115,244	38,550	1,024,687	486,991	1,995,829	414,271	1,322,048	384,097	1,381,757	0	0	12,436,690
市計	2,524,701	31,968,630	92,161,261	20,299,477	2,162,296	11,444,710	10,902,858	38,835,260	11,460,664	36,928,778	1,112,563	31,407,245	292,399	0	291,500,842
町計	774,094	13,915,075	15,663,150	6,073,619	386,978	8,218,484	2,660,039	8,353,034	2,936,951	8,799,076	1,088,000	7,054,588	2,355	0	75,925,443
市町計	3,298,795	45,883,705	107,824,411	26,373,096	2,549,274	19,663,194	13,562,897	47,188,294	14,397,615	45,727,854	2,200,563	38,461,833	294,754	0	367,426,285

地方公共団体の財政の健全化に関する法律（健全化法）の規定により算定した健全化判断比率が早期健全化基準以上となった団体および資金不足比率が経営健全化基準以上となった団体はない。

（1）健全化判断比率

健全化法で定められた地方公共団体の財政状況を判断する指標で、以下の4つの指標からなる。（前年度との比較はp14表10参照）

ア 実質赤字比率（一般会計等の赤字の深刻度を表す指標）

一般会計等で赤字が生じている団体はないため、指標はない。

イ 連結実質赤字比率（地方公共団体全体としての赤字の深刻度を表す指標）

地方公共団体の会計全体で赤字が生じている団体はないため、指標はない。

ウ 実質公債費比率（実質的な公債費が財政に及ぼす負担を表す指標）

早期健全化基準である25%以上の団体および起債許可基準である18%以上の団体はない。

昨年度より比率が同率もしくは減少した団体は16市町、増加した団体は1市である。

エ 将来負担比率（将来負担する可能性のある負債等の残高の程度を表す指標）

早期健全化基準の350%以上となっている団体はない。

臨時財政対策債を除く地方債残高の減少等により、全市町において同率もしくは減少している。

（2）資金不足比率（資金不足を料金収入規模と比較して経営状況の深刻度を表す指標）

健全化法で定められた公営企業の経営状況を判断する指標で、公営企業会計ごとに算定される。

経営健全化基準の20%以上となっている団体はない。

(表9) 健全化判断比率・資金不足比率一覧(確報値)

H25決算

(単位:%)

市町名	実質赤字比率		連結実質赤字比率		実質公債費比率		将来負担比率		公営企業資金不足比率	
		基準 該当		基準 該当		基準 該当		基準 該当		基準 該当
福井市	-	-	-	-	11.9	-	105.4	-	-	-
敦賀市	-	-	-	-	9.9	-	18.3	-	-	-
小浜市	-	-	-	-	12.2	-	93.7	-	-	-
大野市	-	-	-	-	5.8	-	23.9	-	-	-
勝山市	-	-	-	-	8.3	-	61.7	-	-	-
鯖江市	-	-	-	-	11.0	-	22.1	-	-	-
あわら市	-	-	-	-	10.5	-	35.7	-	産業団地 13.7	③
越前市	-	-	-	-	11.2	-	83.7	-	-	-
坂井市	-	-	-	-	10.8	-	82.8	-	-	-
市計	0.00		0.00		10.2		58.6			
永平寺町	-	-	-	-	13.4	-	45.6	-	-	-
池田町	-	-	-	-	9.3	-	-	-	-	-
南越前町	-	-	-	-	15.0	-	19.3	-	-	-
越前町	-	-	-	-	11.5	-	34.0	-	-	-
美浜町	-	-	-	-	12.8	-	71.9	-	-	-
高浜町	-	-	-	-	11.0	-	-	-	-	-
おおい町	-	-	-	-	3.3	-	-	-	-	-
若狭町	-	-	-	-	15.5	-	151.1	-	-	-
町計	0.00		0.00		11.5		40.2			
市町計	0.00		0.00		10.8		50.0			

※比率の合計欄は、各市町の数値の単純平均値

※実質公債費比率は23年度から25年度までの3カ年平均

【基準ライン】

①財政再生基準	20.00%以上	30.00%以上	35%以上	-	20%以上: 経営健全化団体
②早期健全化基準	11.25~15.00%以上	16.25~20.00%以上	25%以上	350%以上	
③起債許可基準	2.50~10.00%以上	-	18%以上	-	10%以上: 起債許可事業

※実質収支および連結実質収支比率については、標準財政規模に応じて基準ラインに変動がある。

(表10) 実質公債費比率・将来負担比率の前年度との比較

(単位:%,ポイント)

市町名	実質公債費比率			将来負担比率		
	平成25年度	平成24年度	増減	平成25年度	平成24年度	増減
福井市	11.9	11.4	0.5	105.4	106.5	△1.1
敦賀市	9.9	9.9	-	18.3	26.8	△8.5
小浜市	12.2	12.8	△0.6	93.7	101.3	△7.6
大野市	5.8	6.3	△0.5	23.9	26.4	△2.5
勝山市	8.3	9.0	△0.7	61.7	62.3	△0.6
鯖江市	11.0	11.2	△0.2	22.1	31.6	△9.5
あわら市	10.5	11.6	△1.1	35.7	42.6	△6.9
越前市	11.2	11.8	△0.6	83.7	90.9	△7.2
坂井市	10.8	11.8	△1.0	82.8	92.8	△10.0
永平寺町	13.4	13.8	△0.4	45.6	56.2	△10.6
池田町	9.3	10.1	△0.8	-	-	-
南越前町	15.0	15.2	△0.2	19.3	28.1	△8.8
越前町	11.5	11.8	△0.3	34.0	56.6	△22.6
美浜町	12.8	13.3	△0.5	71.9	71.9	-
高浜町	11.0	11.9	△0.9	-	-	-
おおい町	3.3	4.3	△1.0	-	-	-
若狭町	15.5	16.0	△0.5	151.1	161.3	△10.2
市単純平均	10.2	10.6	△0.4	58.6	64.6	△6.0
町単純平均	11.5	12.1	△0.6	40.2	46.8	△6.6
市町単純平均	10.8	11.3	△0.5	50.0	56.2	△6.2

6 財政運営指標について（表 1 1 参照）

財政指標の一つである経常収支比率は、県内市町の平均で前年度より改善しているが、引き続き、行財政改革の着実な推進により経常経費の削減を図ることが必要である。

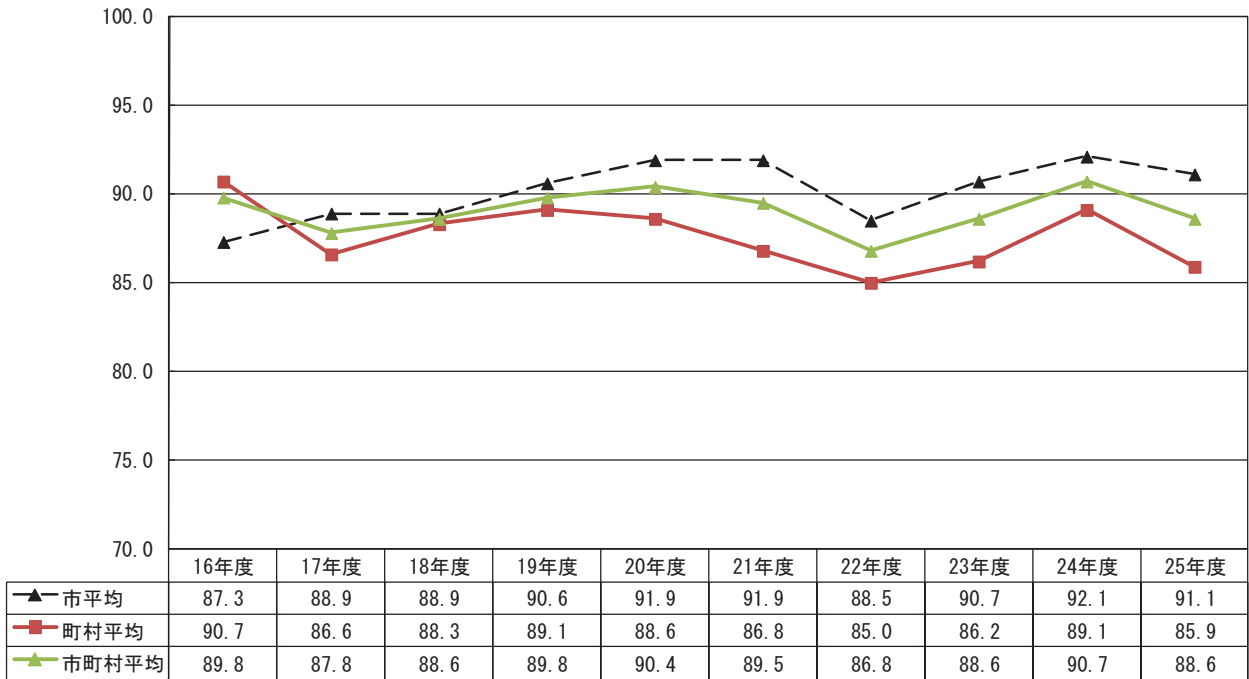
(1) 経常収支比率（地方税、普通交付税等の経常的な一般財源のうち、義務的経費等の経常的経費に充当される割合で、財政構造の硬直性を表す指標）

前年度より改善したのは 1 1 市町で、これは、臨時財政対策債が増加したことにより分母である経常一般財源等が増加し、人件費、維持補修費、公債費が減少したことにより分子である経常経費充当一般財源が減少したためである。

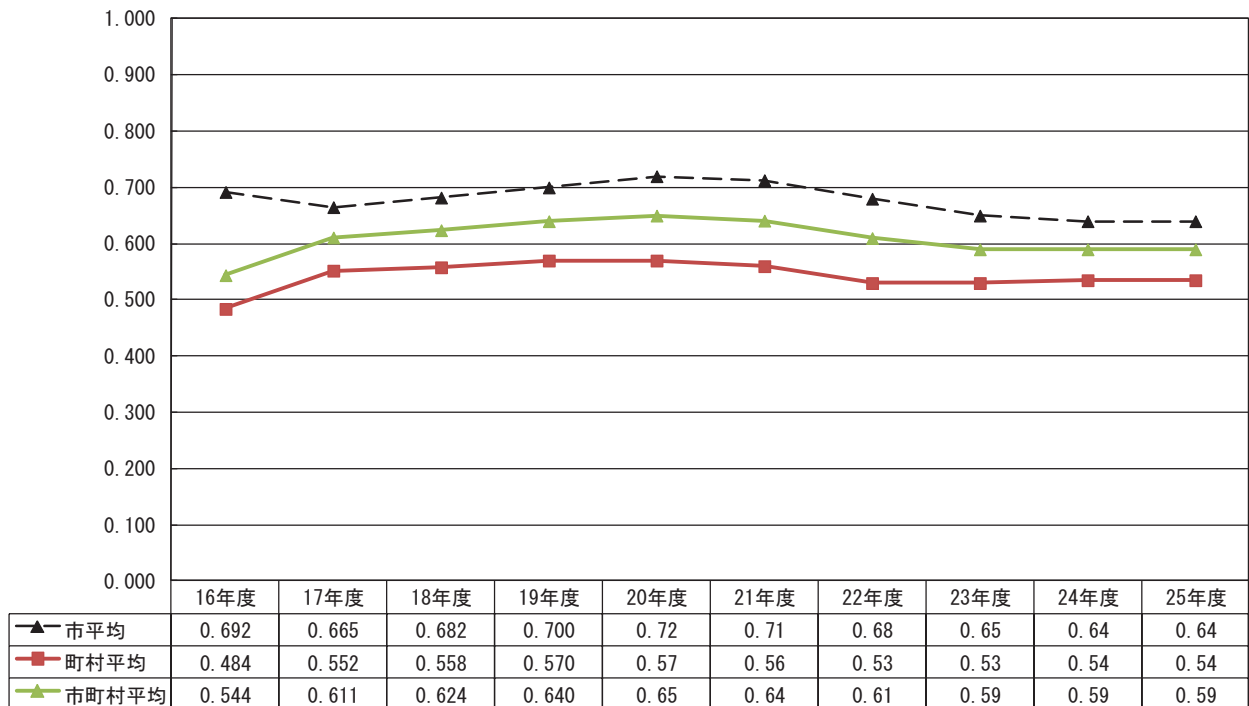
(表 1 1) 経常収支比率の市町比較

	市町名	経常収支比率(%)		増減
		平成25年度	平成24年度	
1	福井市	93.1	92.8	0.3
2	敦賀市	90.8	95.6	△ 4.8
3	小浜市	97.2	97.5	△ 0.3
4	大野市	91.5	92.7	△ 1.2
5	勝山市	97.4	98.2	△ 0.8
6	鯖江市	88.0	89.4	△ 1.4
7	あわら市	83.6	86.9	△ 3.3
8	越前市	89.2	87.7	1.5
9	坂井市	89.2	88.3	0.9
10	永平寺町	83.4	81.6	1.8
11	池田町	73.8	77.7	△ 3.9
12	南越前町	89.2	90.2	△ 1.0
13	越前町	88.4	85.1	3.3
14	美浜町	89.3	101.6	△ 12.3
15	高浜町	91.1	102.0	△ 10.9
16	おおい町	81.6	84.3	△ 2.7
17	若狭町	90.2	90.0	0.2
	単純平均	88.6	90.7	△ 2.1

(%) 経常収支比率の推移 (過去10ヵ年)



財政力指数の推移 (過去10ヵ年)



7. 一部事務組合等決算の状況

歳入の状況

(単位：千円、%)

	平成25年度		平成24年度		増減額	増減率	
	決算額	構成比	決算額	構成比		25年度	24年度
1. 分担金および負担金	18,429,411	83.0	19,523,775	79.7	△ 1,094,364	△ 5.6	△ 1.5
2. 使用料および手数料	512,321	2.3	523,334	2.1	△ 11,013	△ 2.1	△ 34.6
3. 国庫支出金	32,243	0.1	775,176	3.2	△ 742,933	△ 95.8	71.3
4. 県支出金	681,709	3.1	761,862	3.1	△ 80,153	△ 10.5	253.0
5. 財産収入	64,205	0.3	68,161	0.3	△ 3,956	△ 5.8	△ 40.9
6. 寄附金	0	0.0	0	0.0	0	-	-
7. 繰入金	1,228,213	5.5	1,153,394	4.7	74,819	6.5	△ 45.4
8. 繰越金	628,869	2.8	809,853	3.3	△ 180,984	△ 22.3	26.3
9. 諸収入	348,999	1.6	362,692	1.5	△ 13,693	△ 3.8	△ 2.5
10. 地方債	279,300	1.3	531,000	2.2	△ 251,700	△ 47.4	114.7
合 計	22,205,270	100.0	24,509,247	100.0	△ 2,303,977	△ 9.4	△ 1.0

歳出（性質別）の状況

(単位：千円、%)

	平成25年度		平成24年度		増減額	増減率	
	決算額	構成比	決算額	構成比		25年度	24年度
1. 人件費	11,167,406	51.5	11,842,951	49.6	△ 675,545	△ 5.7	△ 3.3
2. 物件費	4,597,117	21.2	4,614,445	19.3	△ 17,328	△ 0.4	3.6
3. 維持補修費	1,128,788	5.2	1,041,629	4.5	87,159	8.4	8.5
4. 扶助費	88,133	0.4	86,027	0.4	2,106	2.4	△ 6.8
5. 補助費等	994,722	4.6	1,029,207	4.3	△ 34,485	△ 3.4	△ 42.0
6. 普通建設事業費	1,316,773	6.1	2,054,484	8.6	△ 737,711	△ 35.9	53.7
7. 災害復旧事業費	0	0.0	0	0.0	0	-	-
8. 公債費	1,758,063	8.1	1,843,447	7.7	△ 85,384	△ 4.6	△ 10.6
9. 積立金	638,053	2.9	788,381	3.3	△ 150,328	△ 19.1	34.1
10. その他	0	0.0	579,807	2.4	△ 579,807	皆減	32.1
合 計	21,689,055	100.0	23,880,378	100.0	△ 2,191,323	△ 9.2	△ 0.3

歳出（目的別）の状況

(単位：千円、%)

	平成25年度		平成24年度		増減額	増減率	
	決算額	構成比	決算額	構成比		25年度	24年度
1. 議会費	13,534	0.1	13,684	0.1	△ 150	△ 1.1	△ 5.6
2. 総務費	7,714,964	35.6	8,133,033	34.1	△ 418,069	△ 5.1	△ 10.5
3. 民生費	413,564	1.9	1,042,101	4.4	△ 628,537	△ 60.3	43.6
4. 衛生費	4,786,037	22.1	4,646,025	19.5	140,012	3.0	5.3
5. 農林水産業費	0	0.0	0	0.0	0	-	-
6. 商工費	8,172	0.1	9,977	0.0	△ 1,805	△ 18.1	22.4
7. 消防費	6,994,623	32.2	8,192,011	34.3	△ 1,197,388	△ 14.6	7.2
8. 教育費	0	0.0	0	0.0	0	-	-
9. 災害復旧費	0	0.0	0	0.0	0	-	-
10. 公債費	1,758,161	8.1	1,843,547	7.7	△ 85,386	△ 4.6	△ 10.6
11. その他	0	0.0	0	0.0	0	-	皆減
合 計	21,689,055	100.0	23,880,378	100.0	△ 2,191,323	△ 9.2	△ 0.3

第二編

数字でみた市町の姿

1. 市町別概要	19
2. 地域指定の状況	24
3. 主要財政指標累年比較	26
4. 歳入歳出伸び率	54

1. 市町別概要

25年度決算

(単位：千円、%)

市町名	歳入		歳出		歳入歳出差引 (形式収支)	翌年度に繰越 すべき財源	実質収支	単年度収支	積立金	繰上償還額	積立金 取崩額	実質 単年度収支
	歳	対前年度 伸び率	歳	対前年度 伸び率								
福井市	105,458,219	1.2	104,103,406	1.5	1,354,813	173,726	1,181,087	△ 41,825	203,600	0	0	161,775
敦賀市	30,757,723	2.4	29,130,447	1.8	1,627,276	98,896	1,528,380	272,134	2,469	0	0	274,603
小浜市	16,532,848	5.9	15,939,214	4.5	593,634	157,893	435,741	124,081	1,293	0	202,413	△ 77,039
大野市	19,428,959	7.2	18,334,848	7.1	1,094,111	379,945	714,166	32,644	328,665	0	0	361,309
勝山市	13,986,742	11.4	13,537,127	11.1	449,615	69,018	380,597	80,413	540,200	0	192,802	427,811
鯖江市	26,955,259	7.3	26,407,311	7.5	547,948	332,490	215,458	△ 207,575	291,000	296,890	0	380,315
あわら市	15,454,363	10.6	14,664,308	10.2	790,055	116,241	673,814	207,133	400,000	0	0	607,133
越前市	34,733,152	5.2	33,668,265	5.7	1,064,887	207,259	857,628	△ 139,294	4,372	3,736	0	△ 131,186
坂井市	37,232,746	3.2	35,715,916	3.2	1,516,830	420,171	1,096,659	222,570	507,363	0	0	729,933
市計	300,540,011	4.1	291,500,842	4.1	9,039,169	1,955,639	7,083,530	550,281	2,278,962	300,626	395,215	2,734,654
永平寺町	9,416,865	1.8	8,911,674	3.0	505,191	157,205	347,986	△ 36,873	62,228	0	0	25,355
池田町	3,606,905	5.5	3,158,563	4.1	448,342	53,642	394,700	45,771	201,606	0	70,000	177,377
南越前町	10,077,207	8.3	9,898,227	10.0	178,980	25,043	153,937	△ 126,302	137,991	0	0	11,689
越前町	13,687,480	△ 1.2	12,791,056	0.2	896,424	182,826	713,598	△ 114,753	416,419	0	0	301,666
美浜町	9,383,882	10.6	8,946,663	8.9	437,219	145,494	291,725	50,611	50,548	0	0	101,159
高浜町	9,190,610	13.0	8,957,227	12.5	233,383	27,008	206,375	85,896	12,360	0	0	98,256
おおい町	11,212,149	△ 3.5	10,825,343	△ 2.7	386,806	86,063	300,743	△ 122,104	12,187	0	101,280	△ 211,197
若狭町	13,037,152	15.4	12,436,690	15.2	600,462	46,030	554,432	151,250	379,715	0	600,400	△ 69,435
町計	79,612,250	5.6	75,925,443	6.1	3,686,807	723,311	2,963,496	△ 66,504	1,273,054	0	771,680	434,870
県計	380,152,261	4.4	367,426,285	4.5	12,725,976	2,678,950	10,047,026	483,777	3,552,016	300,626	1,166,895	3,169,524

市町名	市町村勢				住民基本台帳人口 (平成26年3月31日)				類似団体 類型区分	地方交付税関係				標準 財政規模
	面積 (k㎡) (H25.10.1)	国勢調査(平成22年10月1日)		人口密度		人口	世帯数	交付税 種区分		基準財政 需要額 (錯誤前)	基準財政 収入額 (錯誤前)	標準 税収入額等	普通交付税	
		人口	人口 (人/k㎡)	人口 (人/k㎡)	世帯数									
福井市	536.19	266,796	497.6	97,446	266,835	98,721	特例市	I-5	40,432,253	34,127,725	44,449,632	8,476,598	57,988,075	
敦賀市	251.20	67,760	269.7	26,453	67,911	28,082	II-3	I-3	11,234,352	10,910,845	14,274,183	330,504	15,440,801	
小浜市	232.87	31,340	134.6	11,477	30,763	11,832	I-1	I-2	7,402,679	3,085,939	3,967,620	4,316,740	8,923,466	
大野市	872.30	35,291	40.5	10,847	35,487	11,768	I-1	I-2	8,381,348	3,406,541	4,357,217	5,453,132	10,539,741	
勝山市	253.68	25,466	100.4	7,773	25,132	8,088	I-1	II-2	5,638,617	2,550,906	3,267,040	3,087,363	6,851,674	
鯖江市	84.75	67,450	795.9	21,028	68,790	22,610	II-2	I-3	10,887,100	7,162,943	9,244,470	3,724,157	14,417,470	
あわら市	116.99	29,989	256.3	9,735	29,529	9,992	I-1	I-2	6,056,487	3,894,671	5,038,537	2,803,542	8,620,102	
越前市	230.75	85,614	371.0	27,601	83,617	28,730	II-2	I-3	14,090,215	10,355,416	13,433,137	4,547,501	19,793,097	
坂井市	209.91	91,900	437.8	28,744	93,818	30,476	II-2	I-3	14,988,015	10,293,314	13,295,440	6,886,111	22,129,526	
市計	2,788.64	701,606	251.6	241,104	701,882	250,299			119,111,066	85,788,300	111,327,276	39,625,648	164,703,952	
永平寺町	94.34	20,647	218.9	7,217	19,439	6,175	V-2	II-3	4,314,426	1,818,972	2,329,467	3,450,161	6,171,682	
池田町	194.72	3,046	15.6	1,006	2,961	1,029	I-1	II-2	1,859,794	236,939	296,675	1,622,951	2,023,323	
南越前町	343.84	11,551	33.6	3,483	11,402	3,511	III-2	II-2	4,067,470	1,204,200	1,537,267	3,743,594	5,597,705	
越前町	152.97	23,160	151.4	6,728	23,208	7,352	V-2	II-2	6,157,390	2,124,053	2,704,231	5,562,916	8,785,527	
美浜町	152.32	10,563	69.3	3,879	10,197	3,716	III-2	II-2	2,752,818	1,959,437	2,559,713	787,354	3,762,911	
高浜町	72.20	11,062	153.3	4,044	10,943	4,176	III-2	II-2	2,714,295	2,533,100	3,325,077	181,195	3,808,081	
おおい町	212.21	8,580	40.4	3,144	8,677	3,216	II-2	II-2	3,001,997	2,988,276	3,934,904	1,189,056	5,202,013	
若狭町	178.65	16,099	90.1	4,994	15,981	5,042	IV-2	II-2	4,910,887	1,734,886	2,217,832	3,741,235	6,358,460	
町計	1,401.25	104,708	74.7	34,495	102,808	34,217			29,779,077	14,599,863	18,905,166	20,278,462	41,709,702	
県計	4,189.89	806,314	192.4	275,599	804,690	284,516			148,890,143	100,388,163	130,232,442	59,904,110	206,413,654	

市町名	歳入関係				一般財源額				投資的経費充当				自主財源	
	歳入決算額		人口一人 当たり	人口一人 当たり	地方税	地方交付税	その他	対標準 財政規模	一般財源等		対標準 財政規模	人口一人 当たり		
福井市	105,458,219	395	58,637,100	43,624,248	10,266,581	4,746,271	220	101.1	3,459,297	6.0	53,482,917	200		
敦賀市	30,757,723	453	15,919,263	14,113,740	662,872	1,142,651	234	103.1	1,950,043	12.6	19,148,928	282		
小浜市	16,532,848	537	9,376,579	3,667,532	5,161,081	547,966	305	105.1	1,236,635	13.9	5,769,050	188		
大野市	19,428,959	547	11,082,665	3,864,798	6,603,299	614,568	312	105.2	1,038,651	9.9	5,904,503	166		
勝山市	13,986,742	557	7,306,369	3,003,644	3,848,890	453,835	291	106.6	462,572	6.8	4,518,303	180		
鯖江市	26,955,259	392	14,450,123	8,785,954	4,553,131	1,111,038	210	100.2	1,436,826	10.0	12,095,039	176		
あわら市	15,454,363	523	8,727,988	4,832,622	3,321,637	573,729	296	101.3	535,222	6.2	6,422,472	217		
越前市	34,733,152	415	19,315,198	12,121,669	5,753,913	1,439,616	231	97.6	1,159,759	5.9	15,905,535	190		
坂井市	37,232,746	397	21,206,697	11,946,233	7,771,150	1,489,314	226	95.8	1,489,025	6.7	16,601,494	177		
市計	300,540,011	468	166,021,982	105,960,440	47,942,554	12,118,988	258	101.8	12,768,030	8.7	139,848,241	197		
永平寺町	9,416,865	484	6,361,978	1,996,032	4,048,480	317,466	327	103.1	484,305	7.8	3,011,573	155		
池田町	3,606,905	1,218	2,120,760	241,532	1,818,875	60,353	716	104.8	168,015	8.3	1,027,146	347		
南越前町	10,077,207	884	5,971,791	1,377,629	4,384,637	209,525	524	106.7	506,994	9.1	2,317,890	203		
越前町	13,687,480	590	9,133,652	2,299,413	6,450,413	383,826	394	104.0	665,052	7.6	4,225,200	182		
美浜町	9,383,882	920	3,759,789	2,537,659	1,026,984	195,146	369	99.9	1,139,656	30.3	3,522,828	345		
高浜町	9,190,610	840	3,740,008	3,240,141	311,446	188,421	342	98.2	1,286,646	33.8	5,070,190	463		
おおい町	11,212,149	1,292	5,771,450	4,085,268	1,499,433	186,749	665	110.9	3,272,786	62.9	5,396,660	622		
若狭町	13,037,152	816	6,550,209	1,921,248	4,282,831	346,130	410	103.0	396,382	6.2	4,178,015	261		
町計	79,612,250	881	43,409,637	17,698,922	23,823,099	1,887,616	468	103.8	7,919,836	20.8	28,749,502	322		
県計	380,152,261	662	209,431,619	123,659,362	71,765,653	14,006,604	357	102.7	20,687,866	14.4	168,597,743	256		

注) 人口1人当たりの額および標準財政規模に対する割合の市計・町計・県計は、単純平均である。

市町名	歳出関係				地方債関係				積立金現在高				対標準 財政規模	
	歳出決算額		人口一人 当たり	義務的経費	投資的経費	地方債現在高		対標準 財政規模	債務負担行為 平成25年度以 降支出予定額	対標準 財政規模	基金	減債基金		その他特定 目的基金
	104,103,406	29,130,447				142,809,319	17,541,924							
福井市	104,103,406	29,130,447	390	51,315,023	17,541,924	142,809,319	246.3	7,180,213	12.4	8,021,727	2,441,509	600,549	4,979,669	13.8
敦賀市	29,130,447	15,939,214	429	11,354,094	6,663,362	19,911,085	129.0	446,772	2.9	8,213,958	2,672,400	974,455	4,567,103	53.2
小浜市	15,939,214	18,334,848	518	6,559,414	3,055,410	15,347,599	172.0	878,586	9.8	2,124,909	1,345,777	312,793	466,339	23.8
大野市	18,334,848	13,537,127	517	7,318,560	3,838,828	14,265,897	135.4	1,243,912	11.8	7,571,316	2,524,119	456,716	4,590,481	71.8
勝山市	13,537,127	26,407,311	539	5,378,990	2,954,394	10,710,730	156.3	3,333,455	48.7	2,526,713	1,743,510	115,796	667,407	36.9
鯖江市	26,407,311	14,664,308	384	11,375,121	4,468,277	26,670,285	185.0	2,872,166	19.9	4,261,500	2,502,200	567,600	1,191,700	29.6
あわら市	14,664,308	33,668,265	497	5,846,280	2,871,751	17,048,781	197.8	63,888	0.7	5,285,322	2,800,000	146,838	2,338,484	61.3
越前市	33,668,265	35,715,916	403	14,624,174	4,961,568	41,077,008	207.5	5,583,698	28.2	8,343,819	3,086,927	14,368	5,242,524	42.2
坂井市	35,715,916	291,500,842	381	14,832,517	5,987,277	35,155,562	158.9	461,187	2.1	6,926,843	2,907,545	32,367	3,986,931	31.3
市計	291,500,842	8,911,674	451	128,604,173	52,342,791	322,996,266	176.5	22,063,877	15.2	53,276,107	22,023,987	3,221,482	28,030,638	40.4
永平寺町	8,911,674	3,158,563	458	3,756,588	1,462,393	7,613,184	123.4	349,428	5.7	2,963,243	2,369,499	16,896	576,848	48.0
池田町	3,158,563	9,898,227	1,067	943,411	666,810	2,611,327	129.1	0	0.0	1,642,351	1,311,736	183,232	147,383	81.2
南越前町	9,898,227	12,791,056	868	3,567,571	1,197,138	9,516,074	170.0	0	0.0	5,057,136	1,782,654	668,550	2,605,932	90.3
越前町	12,791,056	8,946,663	551	5,525,751	1,808,071	11,220,842	127.7	160,036	1.8	5,177,158	2,087,824	199,000	2,890,334	58.9
美浜町	8,946,663	10,825,343	877	2,323,959	2,062,206	4,111,380	109.3	285,057	7.6	4,211,774	476,474	54,262	3,681,038	111.9
高浜町	10,825,343	12,436,690	819	2,238,603	1,967,303	2,235,750	58.7	110,771	2.9	6,297,968	2,298,693	157,003	3,842,272	165.4
おおい町	12,436,690	75,925,443	1,248	2,324,378	4,049,930	3,321,446	63.8	2,811,144	54.0	13,983,376	5,025,877	2,409,695	6,547,804	268.8
若狭町	75,925,443	367,426,285	778	4,037,048	2,760,158	13,490,219	212.2	51,880	0.8	3,024,758	804,513	191,198	2,029,047	47.6
町計	75,925,443	367,426,285	833	24,717,309	15,974,009	54,120,222	124.3	3,768,316	9.1	42,357,764	16,157,270	3,879,836	22,320,658	109.0
県計	367,426,285		631	153,321,482	68,316,800	377,116,488	151.9	25,832,193	12.3	95,633,871	38,181,257	7,101,318	50,351,296	72.7

注) 人口1人当たりの額および標準財政規模に対する割合の市計・町計・県計は、単純平均である。

25年度決算

(単位：%)

市町名	指標関係										
	財政力指数 (3カ年平均)	経常収支比率		公債費分		実質公債費 比率 (3カ年平均)	実質収支 比率	自主財源 比率	義務的経費 比率	投資的経費 比率	一般財源 比率
		経常収支比率	人件費分	公債費分							
福井市	0.83	93.1	25.9	21.9	11.9	2.0	50.7	49.3	16.9	55.6	
敦賀市	0.98	90.8	21.8	13.7	9.9	9.9	62.3	39.0	22.9	51.8	
小浜市	0.42	97.2	23.5	18.1	12.2	4.9	34.9	41.2	19.2	56.7	
大野市	0.41	91.5	27.4	13.6	5.8	6.8	30.4	39.9	20.9	57.0	
勝山市	0.45	97.4	31.3	15.6	8.3	5.6	32.3	39.7	21.8	52.2	
鯖江市	0.66	88.0	15.6	20.5	11.0	1.5	44.9	43.1	16.9	53.6	
あわら市	0.65	83.6	21.3	14.6	10.5	7.8	41.6	39.9	19.6	56.5	
越前市	0.72	89.2	20.9	19.4	11.2	4.3	45.8	43.4	14.7	55.6	
坂井市	0.68	89.2	21.4	14.6	10.8	5.0	44.6	41.5	16.8	57.0	
市計	0.64	91.1	23.2	16.9	10.2	5.3	43.1	41.9	18.9	55.1	
永平寺町	0.42	83.4	26.6	14.1	13.4	5.6	32.0	42.2	16.4	67.6	
池田町	0.13	73.8	19.5	19.9	9.3	19.5	28.5	29.9	21.1	58.8	
南越前町	0.29	89.2	22.9	23.3	15.0	2.8	23.0	36.0	12.1	59.3	
越前町	0.33	88.4	21.6	20.8	11.5	8.1	30.9	43.2	14.1	66.7	
美浜町	0.79	89.3	29.8	9.9	12.8	7.8	37.5	26.0	23.1	40.1	
高浜町	0.97	91.1	28.2	12.1	11.0	5.4	55.2	25.0	22.0	40.7	
おおい町	1.03	81.6	21.9	6.7	3.3	5.8	48.1	21.5	37.4	51.5	
若狭町	0.35	90.2	24.6	20.5	15.5	8.7	32.0	32.5	22.2	50.2	
町計	0.54	85.9	24.4	15.9	11.5	8.0	35.9	32.0	21.1	54.4	
県計	0.59	88.6	23.8	16.4	10.8	6.6	39.7	37.3	19.9	54.8	

注) 市計・町計・県計は、単純平均である。

2. 地域指定の状況

	過疎地域 (過疎地域自立促進特別措置法)		辺地 (辺地に係る公共的施設の総合整備のための財政上の特例措置等に関する法律)					豪雪地帯 (豪雪地帯対策特別措置法) 県下全域豪雪地帯		振興山村 (山村振興法)		
		告示		A	B	C	D	計	特豪	告示		指 定
福井市	○	H12.4.1 旧美山町、 旧越前町区域のみ	○				4	4			○	S41.3.31 上字坂・羽生・芦見・ 上味見・下字坂 S47.2.3 一乗谷・下味見
敦賀市			○				1	1				
小浜市			○	6		13		19			○	S44.12.27 内外海・遠敷・松永・ 口名田・中名田・加斗・ 宮川
大野市	○	H12.4.1 旧和泉村区域のみ	○	3				3	○	S46.10.2旧和泉村 S51.4.15旧大野市	○	S44.12.27 下穴馬・上穴馬
勝山市			○			1	1	2	○	S48.4.14		
鯖江市												
あわら市												
越前市			○			2		2				
坂井市			○	1				1			○	S44.12.27 竹田
市 計	2		7	10		16	6	32	2		4	
永平寺町											○	S42.12.15 志比谷・浄法寺
池田町	○	H12.4.1	○		1	6		7	○	S51.4.15	○	S43.12.28 上池田・下池田
南越前町	○	H12.4.1	○			11		11	○	S51.4.15 旧今庄町区域のみ	○	S45.12.24 河野 S47.2.3 湯尾・鹿蒜・宅良・堺 S48.3.5 南杣山
越前町	○	H12.4.1 旧越前町区域のみ	○		2			2			○	S45.12.24 糸生・萩野
美浜町			○				1	1			○	S47.2.3 山東・耳
高浜町			○			7		7			○	S41.12.20 青郷・内浦
おおい町	○	H12.4.1 旧名田庄村 区域のみ	○			3		3			○	S42.12.15 奥名田・知三 S43.12.28 佐分利・大島
若狭町			○	1		6		7			○	S43.12.28 熊川
町 計	4		7	1	3	33	1	38	2		8	
県 計	6		14	11	3	49	7	70	4		12	

「辺地」における辺地総合整備計画の策定状況は次のとおり

A：26年3月31日において計画あり。

B：26年3月31日において計画はないが、26年度において計画予定。

C：26年3月31日において計画はないが、26年度以降において計画予定。

D：今後とも計画予定なし。

(平成26年3月31日現在)

	都市開発区域				低開発地域工業		農村地域工業等導入地区		原子力発電施設等	
	(近畿圏整備法)		(中部圏整備法)		開発地区		(農村地域工業等導入促進法)		立地地域	
	○印は全域 △印は一部指定		○印は全域 △印は一部指定		(低開発地域工業 開発促進法)				(原子力発電施設等 立地地域の振興に 関する特別措置法)	
	都市開発区域	保全区域	都市開発区域	保全区域		告示		実施計画策定		指定
福井市	△	□	△	□			○	H 2. 6.22 飩谷		
敦賀市	○	□		□			○	S50. 3. 関	○	H13.9.7
小浜市		□			○	S37. 9.15	○	H 4. 7.17 金屋・竜前	○	H13.9.7
大野市				□	○	S37. 9.15 旧西谷村、和泉村 区域を除く	○	S47. 7.15 小山・新塚原		
勝山市				□	○	S38.10.21	○	S61. 8.15 片瀬・北郷		
鯖江市	○						○	H 3. 4.30 川去町・西大井町		
あわら市	○	□	○	□			○	S47. 4.10 菅野・伊井・清間・ H20. 5.30 矢地・熊坂・下金屋 古屋石塚		
越前市	△						○	S48. 2. 1 今宿・四郎丸・ H 9. 6.18 王子保・大虫 H21. 2. 9 今立 池ノ上	○	H13.9.7 旧武生市区域のみ
坂井市	△	□	△	□			○	S47. 9. 8 定旨・長畑・河和田 S52.10. 3 大牧・西長田・金剛寺 S55.10.14 大味 S62.12.25 御油田 S56. 3.10 磯部島・熊堂 S63. 1.23 池見 S63. 6. 3 舟寄・末政・玄女		
市計	6	5	3	6	3		9		3	
永平寺町	△		△		○	S40. 3.31 旧松岡町区域を除く	○	S56. 3.10 松岡兼定島・松岡領家		
池田町							○	S49. 9. 5 水海	○	H13.9.7
南越前町	△	□		□			○	S48. 2. 1 西大道・鯖波 S49.12. 3 今庄	○	H13.9.7
越前町	△	□		□			○	S48. 4.16 金谷・青野 S62. 6.15 佐々生・岩開	○	H13.9.7 旧越前町区域のみ
美浜町		□							○	H13.9.7
高浜町		□							○	H13.9.7
おおい町		□							○	H13.9.7
若狭町		□					○	S48. 2. 8 相田・能登野 S49. 6. 5 三生野 S63. 5.24 堤・杉山・下吉田	○	H13.9.7
町計	3	6	1	2	1		5		7	
県計	9	11	4	8	4		14		10	
	14市町		9市町							

○は全域が都市開発区域に指定されている団体
△は一部が都市開発区域に指定されている団体
□は一部が保全区域に指定されている団体

3. 主要財政指標累年比較 歳入総額

(単位：千円、%)

	21年度		22年度		23年度		24年度		25年度	
	対前年度 増減	対前年度 伸び率	対前年度 増減	対前年度 伸び率	対前年度 増減	対前年度 伸び率	対前年度 増減	対前年度 伸び率	対前年度 増減	対前年度 伸び率
福井市	101,178,865	51	104,774,208	3.6	104,400,594	△ 373,614	△ 0.4	104,200,548	△ 200,046	△ 0.2
敦賀市	28,218,252	△ 2.3	31,536,413	11.8	31,608,385	71,972	0.2	30,042,821	△ 1,565,564	△ 5.0
小浜市	15,955,447	8.4	15,807,366	△ 0.9	15,603,372	△ 203,994	△ 1.3	15,607,178	3,806	0.0
大野市	18,791,708	14.0	19,210,854	2.2	19,581,714	370,860	1.9	18,118,689	△ 1,463,025	△ 7.5
勝山市	12,232,540	3.3	13,009,560	6.4	12,958,841	△ 50,719	△ 0.4	12,555,365	△ 403,476	△ 3.1
鯖江市	24,008,412	△ 1.8	25,027,830	4.2	25,576,370	548,540	2.2	25,127,356	△ 449,014	△ 1.8
あわら市	14,412,073	8.6	17,706,459	22.9	13,864,208	△ 3,842,251	△ 21.7	13,967,653	103,445	0.7
越前市	34,273,155	△ 0.9	35,741,061	4.3	35,398,054	△ 343,007	△ 1.0	33,027,742	△ 2,370,312	△ 6.7
坂井市	32,805,502	△ 1.5	34,866,070	6.3	35,033,287	167,217	0.5	36,088,776	1,055,489	3.0
市計	281,875,954	2.9	297,679,821	5.6	294,024,825	△ 3,654,996	△ 1.2	288,736,128	△ 5,288,697	△ 1.8
永平寺町	9,449,151	9.3	9,734,280	3.0	9,261,582	△ 472,698	△ 4.9	9,247,332	△ 14,250	△ 0.2
池田町	3,488,039	14.1	3,907,181	12.0	3,390,148	△ 517,033	△ 13.2	3,420,003	29,855	0.9
南越前町	9,803,265	13.3	9,485,456	△ 3.2	9,857,660	372,204	3.9	9,308,285	△ 549,375	△ 5.6
越前町	13,961,296	△ 4.8	15,167,197	8.6	14,238,775	△ 928,422	△ 6.1	13,850,949	△ 387,826	△ 2.7
美浜町	8,612,825	△ 6.7	9,700,245	12.6	9,077,963	△ 622,282	△ 6.4	8,485,831	△ 592,132	△ 6.5
高浜町	7,855,708	8.0	8,167,269	4.0	8,833,751	666,482	8.2	8,131,021	△ 702,730	△ 8.0
おおい町	13,156,156	20.5	12,219,586	△ 7.1	11,084,085	△ 1,135,501	△ 9.3	11,613,189	529,104	4.8
若狭町	11,906,779	14.1	11,684,453	△ 1.9	11,404,624	△ 279,829	△ 2.4	11,300,079	△ 104,545	△ 0.9
町計	78,233,219	7.3	80,065,667	2.3	77,148,588	△ 2,917,079	△ 3.6	75,356,689	△ 1,791,899	△ 2.3
市町計	360,109,173	3.9	377,745,488	4.9	371,173,413	△ 6,572,075	△ 1.7	364,092,817	△ 7,080,596	△ 1.9

福井市は、平成18年2月1日に美山町、越廼村、清水町を編入合併した。

大野市は、平成17年11月7日に和泉村を編入合併した。

あわら市は、平成16年3月1日に芦原町、金津町を構成団体として新設合併した。

越前市は、平成17年10月1日に武生市、今立町を構成団体として新設合併した。

坂井市は、平成18年3月20日に三国町、丸岡町、春江町、坂井町を構成団体として新設合併した。

永平寺町は、平成18年2月13日に松岡町、永平寺町、河野村を構成団体として新設合併した。

南越前町は、平成17年1月1日に南条町、今庄町、河野村を構成団体として新設合併した。

越前町は、平成17年2月1日に朝日町、宮崎村、越前町、織田町を構成団体として新設合併した。

おおい町は、平成18年3月3日に大飯町、名田庄村を構成団体として新設合併した。

若狭町は、平成17年3月31日に上中町、三方町を構成団体として新設合併した。

歳出総額

(単位：千円、%)

	21年度		22年度		23年度		24年度		25年度				
	対前年度 増減	対前年度 伸び率	対前年度 増減	対前年度 伸び率	対前年度 増減	対前年度 伸び率	対前年度 増減	対前年度 伸び率	対前年度 増減	対前年度 伸び率			
福井市	100,565,762	5.4	103,064,301	2.5	103,031,852	△ 32,449	△ 0.0	102,563,424	△ 468,428	△ 0.5	104,103,406	1,539,982	1.5
敦賀市	27,253,388	△ 2.0	30,020,551	10.2	30,133,769	113,218	0.4	28,626,298	△ 1,507,471	△ 5.0	29,130,447	504,149	1.8
小浜市	15,362,849	7.9	15,296,181	△ 0.4	15,220,787	△ 75,394	△ 0.5	15,250,015	29,228	0.2	15,939,214	689,199	4.5
大野市	18,086,173	16.0	18,484,838	2.2	18,976,415	491,577	2.7	17,121,554	△ 1,854,861	△ 9.8	18,334,848	1,213,294	7.1
勝山市	11,984,264	3.6	12,548,817	4.7	12,620,495	71,678	0.6	12,180,541	△ 439,954	△ 3.5	13,537,127	1,356,586	11.1
鯖江市	23,449,180	△ 2.3	24,294,439	3.6	25,137,576	843,137	3.5	24,566,886	△ 570,690	△ 2.3	26,407,311	1,840,425	7.5
あわら市	13,984,255	8.7	17,217,982	23.1	13,378,778	△ 3,839,204	△ 22.3	13,312,838	△ 65,940	△ 0.5	14,664,308	1,351,470	10.2
越前市	31,613,288	1.7	34,490,599	9.1	34,256,809	△ 233,790	△ 0.7	31,854,109	△ 2,402,700	△ 7.0	33,668,265	1,814,156	5.7
坂井市	31,955,353	△ 1.5	33,882,795	6.0	33,985,381	102,586	0.3	34,620,535	635,154	1.9	35,715,916	1,095,381	3.2
市計	274,254,312	3.5	289,300,503	5.5	286,741,862	△ 2,558,641	△ 0.9	280,096,200	△ 6,645,662	△ 2.3	291,500,842	11,404,642	4.1
永平寺町	8,956,209	8.7	9,303,122	3.9	8,886,221	△ 416,901	△ 4.5	8,654,183	△ 232,038	△ 2.6	8,911,674	257,491	3.0
池田町	2,967,620	237,189	3,465,710	16.8	2,942,357	△ 523,363	△ 15.1	3,033,771	91,414	3.1	3,158,563	124,792	4.1
南越前町	9,165,823	1,039,791	8,911,471	△ 2.8	9,418,742	507,271	5.7	8,994,392	△ 424,350	△ 4.5	9,898,227	903,835	10.0
越前町	12,975,154	△ 5.1	14,305,224	10.3	13,190,716	△ 1,114,508	△ 7.8	12,760,741	△ 429,975	△ 3.3	12,791,056	30,315	0.2
美浜町	8,267,888	△ 604,810	9,330,586	10.6	8,720,679	△ 609,907	△ 6.5	8,216,999	△ 503,680	△ 5.8	8,946,663	729,664	8.9
高浜町	7,375,564	448,136	7,798,791	5.7	8,555,132	756,341	9.7	7,961,269	△ 593,863	△ 6.9	8,957,227	995,958	12.5
おおい町	12,340,297	2,092,226	11,284,830	△ 8.6	10,665,018	△ 619,812	△ 5.5	11,125,949	460,931	4.3	10,825,343	△ 300,606	△ 2.7
若狭町	11,496,902	1,604,322	10,997,225	△ 4.3	10,918,362	△ 78,863	△ 0.7	10,800,274	△ 118,088	△ 1.1	12,436,690	1,636,416	15.2
町計	73,545,457	5,011,753	75,396,959	2.5	73,297,227	△ 2,099,732	△ 2.8	71,547,578	△ 1,749,649	△ 2.4	75,925,443	4,377,865	6.1
市町計	347,799,769	14,246,596	364,697,462	4.9	360,039,089	△ 4,658,373	△ 1.3	351,643,778	△ 8,395,311	△ 2.3	367,426,285	15,782,507	4.5

基準財政需要額（錯誤措置前）

（単位：千円、％）

	21年度		22年度		23年度		24年度		25年度		
	対前年度 増減	対前年度 伸び率	対前年度 増減	対前年度 伸び率	対前年度 増減	対前年度 伸び率	対前年度 増減	対前年度 伸び率	対前年度 増減	対前年度 伸び率	
福井市	41,961,424	△ 0.4	41,046,252	△ 915,172	41,282,100	235,848	40,771,664	△ 510,436	40,432,253	△ 339,411	△ 0.8
敦賀市	10,567,567	0.6	11,081,889	514,322	11,282,269	200,380	11,410,857	128,588	11,234,352	△ 176,505	△ 1.5
小浜市	7,366,101	4.2	7,425,809	59,708	7,525,986	100,177	7,477,068	△ 48,918	7,402,679	△ 74,389	△ 1.0
大野市	8,323,966	0.8	8,385,003	61,037	8,232,407	△ 152,596	8,357,207	124,800	8,381,348	24,141	0.3
勝山市	5,790,628	△ 0.2	5,690,596	△ 100,032	5,716,883	26,287	5,621,377	△ 95,506	5,638,617	17,240	0.3
鯖江市	10,583,493	△ 1.0	10,503,221	△ 80,272	10,685,401	182,180	10,786,861	101,460	10,887,100	100,239	0.9
あわら市	6,065,219	△ 1.6	5,970,655	△ 94,564	6,025,291	54,636	5,956,725	△ 68,566	6,056,487	99,762	1.7
越前市	14,272,802	△ 1.7	14,014,175	△ 258,627	14,012,645	△ 1,530	14,226,064	213,419	14,090,215	△ 135,849	△ 1.0
坂井市	15,192,584	0.6	15,126,424	△ 66,160	15,149,861	23,437	14,998,992	△ 150,869	14,988,015	△ 10,977	△ 0.1
市計	120,123,784	△ 0.1	119,244,024	△ 879,760	119,912,843	668,819	119,606,815	△ 308,028	119,111,066	△ 495,749	△ 0.4
永平寺町	4,277,966	0.3	4,275,386	△ 2,580	4,355,425	80,039	4,304,430	△ 50,995	4,314,426	9,996	0.2
池田町	1,862,435	△ 0.5	1,886,833	24,398	1,843,150	△ 43,683	1,875,550	32,400	1,859,794	△ 15,756	△ 0.8
南越前町	4,121,352	△ 0.2	4,199,911	78,559	4,195,524	△ 4,387	4,137,878	△ 57,646	4,067,470	△ 70,408	△ 1.7
越前町	6,308,250	1.8	6,271,344	△ 36,906	6,334,867	63,523	6,209,901	△ 124,966	6,157,390	△ 52,511	△ 0.8
美浜町	2,805,101	△ 0.0	2,810,711	5,610	2,921,415	110,704	2,924,656	3,241	2,752,818	△ 171,838	△ 5.9
高浜町	2,691,724	△ 0.4	2,735,573	43,849	2,900,505	164,932	2,901,967	1,462	2,714,295	△ 187,672	△ 6.5
おおい町	2,833,585	△ 0.5	2,895,986	62,401	2,936,841	40,855	2,999,620	62,779	3,001,997	2,377	0.1
若狭町	4,872,182	2.5	4,921,471	49,289	4,928,039	6,568	4,915,259	△ 12,780	4,910,887	△ 4,372	△ 0.1
町計	29,772,595	0.7	29,997,215	224,620	30,415,766	418,551	30,269,261	△ 146,505	29,779,077	△ 490,184	△ 1.6
市町計	149,896,379	0.1	149,241,239	△ 655,140	150,328,609	1,087,370	149,876,076	△ 452,533	148,890,143	△ 985,933	△ 0.7

基準財政収入額（錯誤措置前）

（単位：千円、％）

	21年度		22年度		23年度		24年度		25年度		
	対前年度 増減	対前年度 伸び率	対前年度 増減	対前年度 伸び率	対前年度 増減	対前年度 伸び率	対前年度 増減	対前年度 伸び率	対前年度 増減	対前年度 伸び率	
福井市	36,325,050	△ 4.8	33,565,796	△ 7.6	34,173,121	607,325	33,692,168	△ 480,953	34,127,725	485,557	1.3
敦賀市	11,247,333	△ 6.2	10,936,231	△ 2.8	11,072,634	136,403	11,228,280	155,646	10,910,845	△ 317,435	△ 2.8
小浜市	3,260,763	△ 2.9	3,062,647	△ 6.1	3,159,704	97,057	3,141,300	△ 18,404	3,085,939	△ 55,361	△ 1.8
大野市	3,674,339	△ 4.6	3,395,951	△ 7.6	3,424,944	28,993	3,446,886	21,942	3,406,541	△ 40,345	△ 1.2
勝山市	2,706,639	△ 7.9	2,463,387	△ 9.0	2,566,964	103,577	2,490,498	△ 76,466	2,550,906	60,408	2.4
鯖江市	7,502,156	△ 4.6	7,063,661	△ 5.8	7,027,449	△ 36,212	7,046,957	19,508	7,162,943	115,986	1.6
あわら市	4,109,061	△ 3.6	3,856,623	△ 6.1	3,882,275	25,652	3,926,642	44,367	3,894,671	△ 31,971	△ 0.8
越前市	11,014,754	△ 10.5	9,390,188	△ 14.7	9,804,738	414,550	10,494,318	689,580	10,355,416	△ 138,902	△ 1.3
坂井市	11,056,733	△ 3.6	9,966,614	△ 9.9	10,267,230	300,616	9,973,925	△ 293,305	10,293,314	319,389	3.2
市計	90,896,828	△ 5.5	83,701,098	△ 7.9	85,379,059	1,677,961	85,440,974	61,915	85,788,300	347,326	0.4
永平寺町	1,891,315	△ 3.0	1,757,824	△ 7.1	1,820,888	63,064	1,813,515	△ 7,373	1,818,972	5,457	0.3
池田町	267,465	△ 2.1	245,905	△ 8.1	250,573	4,668	238,572	△ 12,001	236,939	△ 1,633	△ 0.7
南越前町	1,225,310	△ 4.3	1,188,085	△ 3.0	1,184,202	△ 3,883	1,161,598	△ 22,604	1,204,200	42,602	3.7
越前町	2,180,797	△ 7.3	2,001,247	△ 8.2	2,007,998	6,751	2,104,577	96,579	2,124,053	19,476	0.9
美浜町	1,879,233	△ 6.6	1,919,372	2.1	2,359,541	440,169	2,474,526	114,985	1,959,437	△ 515,089	△ 20.8
高浜町	2,468,070	△ 4.7	2,552,400	3.4	2,898,086	345,686	2,879,687	△ 18,399	2,533,100	△ 346,587	△ 12.0
おおい町	2,919,392	△ 7.7	2,818,427	△ 3.5	3,123,990	305,563	3,110,154	△ 13,836	2,988,276	△ 121,878	△ 3.9
若狭町	1,856,551	△ 1.6	1,621,361	△ 12.7	1,834,153	212,792	1,682,339	△ 151,814	1,734,886	52,547	3.1
町計	14,688,133	△ 5.3	14,104,621	△ 4.0	15,479,431	1,374,810	15,464,968	△ 14,463	14,599,863	△ 865,105	△ 5.6
市町計	105,584,961	△ 5.5	97,805,719	△ 7.4	100,858,490	3,052,771	100,905,942	47,452	100,388,163	△ 517,779	△ 0.5

標準財政規模

(単位：千円、%)

	21年度		22年度		23年度		24年度		25年度				
	対前年度 増減	対前年度 伸び率	対前年度 増減	対前年度 伸び率	対前年度 増減	対前年度 伸び率	対前年度 増減	対前年度 伸び率	対前年度 増減	対前年度 伸び率			
福井市	57,481,709	0.9	58,190,518	1.2	57,985,988	△ 224,530	△ 0.4	57,918,805	△ 47,183	△ 0.1	57,888,075	69,270	0.1
敦賀市	15,501,121	△ 4.3	15,320,251	△ 1.2	15,242,784	△ 77,467	△ 0.5	15,383,440	140,656	0.9	15,440,801	57,361	0.4
小浜市	8,722,648	5.1	8,979,807	2.9	9,005,868	26,061	0.3	8,996,740	△ 9,128	△ 0.1	8,923,466	△ 73,274	△ 0.8
大野市	10,141,224	2.3	10,435,713	2.9	10,072,433	△ 363,280	△ 3.5	10,561,353	488,920	4.9	10,539,741	△ 21,612	△ 0.2
勝山市	6,915,274	0.9	6,984,938	0.7	6,916,580	△ 48,358	△ 0.7	6,795,025	△ 121,555	△ 1.8	6,851,674	56,649	0.8
鯖江市	13,549,482	0.2	13,836,029	2.1	13,895,472	59,443	0.4	14,160,821	265,349	1.9	14,417,470	256,649	1.8
あわら市	8,226,266	△ 0.7	8,408,315	2.2	8,409,854	1,539	0.0	8,395,890	△ 13,964	△ 0.2	8,620,102	224,212	2.7
越前市	19,170,081	△ 1.5	19,376,728	1.1	19,032,794	△ 343,934	△ 1.8	19,663,132	630,338	3.3	19,793,097	129,965	0.7
坂井市	21,438,156	1.9	22,091,708	3.0	22,037,321	△ 54,387	△ 0.2	21,876,960	△ 160,361	△ 0.7	22,129,526	252,566	1.2
市計	161,145,955	0.4	163,604,007	1.5	162,579,094	△ 1,024,913	△ 0.6	163,752,166	1,173,072	0.7	164,703,952	951,786	0.6
永平寺町	6,068,777	2.9	6,249,591	3.0	6,227,930	△ 21,661	△ 0.3	6,176,479	△ 51,451	△ 0.8	6,171,682	△ 4,797	△ 0.1
池田町	2,076,027	2.0	2,112,186	1.7	2,020,755	△ 91,431	△ 4.3	2,040,228	19,473	1.0	2,023,323	△ 16,905	△ 0.8
南越前町	5,557,687	2.9	5,778,532	4.0	5,660,805	△ 117,727	△ 2.0	5,641,735	△ 19,070	△ 0.3	5,597,705	△ 44,030	△ 0.8
越前町	8,743,716	3.4	8,939,265	2.2	8,916,740	△ 22,525	△ 0.3	8,792,806	△ 123,934	△ 1.4	8,785,527	△ 7,279	△ 0.1
美浜町	3,615,126	1.2	3,769,949	4.3	3,867,245	97,296	2.6	3,902,245	35,000	0.9	3,762,911	△ 139,334	△ 3.6
高浜町	3,685,430	0.7	3,831,368	4.0	3,916,819	85,451	2.2	3,871,616	△ 45,203	△ 1.2	3,808,081	△ 63,535	△ 1.6
おおい町	5,319,016	△ 3.9	5,221,495	△ 1.8	5,409,240	187,745	3.6	5,414,225	4,985	0.1	5,202,013	△ 212,212	△ 3.9
若狭町	6,206,923	4.4	6,366,786	2.6	6,353,925	△ 12,861	△ 0.2	6,319,037	△ 34,888	△ 0.5	6,358,460	39,423	0.6
町計	41,272,702	1.9	42,269,172	2.4	42,373,459	104,287	0.2	42,158,371	△ 215,088	△ 0.5	41,709,702	△ 448,669	△ 1.1
市町計	202,418,657	0.7	205,873,179	1.7	204,952,553	△ 920,626	△ 0.4	205,910,537	957,984	0.5	206,413,654	503,117	0.2

一般財源額

(単位：千円、%)

	21年度		22年度		23年度		24年度		25年度		
	対前年度 増減	対前年度 伸び率	対前年度 増減	対前年度 伸び率	対前年度 増減	対前年度 伸び率	対前年度 増減	対前年度 伸び率	対前年度 増減	対前年度 伸び率	
福井市	58,678,621	△ 1.8	59,585,919	1.5	59,752,004	166,085	58,906,983	△ 845,021	58,637,100	△ 269,883	△ 0.5
敦賀市	15,742,891	△ 1.9	16,034,492	1.9	16,496,488	461,996	15,651,678	△ 844,810	15,919,263	267,585	1.7
小浜市	9,193,517	2.5	9,418,657	2.4	9,513,412	94,755	9,317,138	△ 196,274	9,376,579	59,441	0.6
大野市	10,882,640	0.6	11,239,739	3.3	11,015,485	△ 224,254	11,162,605	147,120	11,082,665	△ 79,940	△ 0.7
勝山市	7,516,978	0.4	7,713,020	2.6	7,627,883	△ 85,137	7,389,006	△ 238,877	7,306,369	△ 82,637	△ 1.1
鯖江市	14,203,620	△ 1.2	14,330,326	0.9	14,517,864	187,538	14,439,350	△ 78,514	14,450,123	10,773	0.1
あわら市	8,353,378	△ 0.8	8,361,944	0.1	8,588,828	226,884	8,364,641	△ 224,187	8,727,988	363,347	4.3
越前市	18,673,364	△ 4.9	20,071,845	7.5	20,474,602	402,757	19,732,063	△ 742,539	19,315,198	△ 416,865	△ 2.1
坂井市	20,757,728	△ 2.6	21,400,353	3.1	21,538,380	138,027	21,424,977	△ 113,403	21,206,697	△ 218,280	△ 1.0
市計	164,002,737	△ 1.7	168,156,295	2.5	169,524,946	1,368,651	166,388,441	△ 3,136,505	166,021,982	△ 366,459	△ 0.2
永平寺町	6,119,920	△ 0.5	6,327,934	3.4	6,488,188	160,254	6,387,822	△ 100,366	6,361,978	△ 25,844	△ 0.4
池田町	2,128,996	△ 0.7	2,189,426	2.8	2,134,663	△ 54,763	2,150,793	16,130	2,120,760	△ 30,033	△ 1.4
南越前町	5,816,307	0.8	5,983,546	2.9	6,053,049	69,503	6,032,779	△ 20,270	5,971,791	△ 60,988	△ 1.0
越前町	8,971,856	1.3	9,182,275	2.3	9,558,168	375,893	9,183,054	△ 375,114	9,133,652	△ 49,402	△ 0.5
美浜町	3,728,514	1.6	4,279,532	14.8	4,122,454	△ 157,078	3,466,292	△ 656,162	3,759,789	293,497	8.5
高浜町	3,616,813	1.1	4,031,921	11.5	3,982,422	△ 49,499	3,559,206	△ 423,216	3,740,008	180,802	5.1
おおい町	5,584,890	△ 3.8	5,358,029	△ 4.1	5,732,971	374,942	5,444,168	△ 288,803	5,771,450	327,282	6.0
若狭町	6,095,266	△ 2.9	6,659,212	9.3	6,452,913	△ 206,299	6,514,098	61,185	6,550,209	36,111	0.6
町計	42,062,562	△ 0.4	44,011,875	4.6	44,524,828	512,953	42,738,212	△ 1,786,616	43,409,637	671,425	1.6
市町計	206,065,299	△ 1.4	212,168,170	3.0	214,049,774	1,881,604	209,126,653	△ 4,923,121	209,431,619	304,966	0.1

地方税

(単位：千円、%)

	21年度		22年度		23年度		24年度		25年度	
	対前年度 増減	対前年度 伸び率	対前年度 増減	対前年度 伸び率	対前年度 増減	対前年度 伸び率	対前年度 増減	対前年度 伸び率	対前年度 増減	対前年度 伸び率
福井市	44,758,960	△ 6.0	44,060,221	△ 1.6	43,936,454	△ 123,767	43,408,878	△ 527,576	43,624,248	△ 215,370
敦賀市	14,213,397	△ 2.1	14,355,655	1.0	14,693,884	338,229	14,056,728	△ 637,156	14,113,740	57,012
小浜市	3,847,218	△ 4.0	3,777,032	△ 1.8	3,836,365	59,333	3,705,787	△ 130,578	3,667,532	△ 38,255
大野市	4,033,814	△ 4.7	3,942,844	△ 2.3	3,958,056	15,212	3,962,491	4,435	3,864,798	△ 97,693
勝山市	3,085,233	△ 6.3	3,085,205	△ 0.0	3,080,695	△ 4,510	3,068,079	△ 12,616	3,003,644	△ 64,435
鯖江市	9,078,659	△ 4.2	8,816,534	△ 2.9	8,884,176	67,642	8,731,493	△ 152,683	8,785,954	54,461
あわら市	4,838,460	△ 0.5	4,662,538	△ 3.6	4,741,184	78,646	4,629,549	△ 111,635	4,832,622	203,073
越前市	12,076,268	△ 14.0	12,133,324	0.5	13,112,712	979,388	12,664,144	△ 448,568	12,121,669	△ 542,475
坂井市	12,415,419	△ 6.7	12,113,247	△ 2.4	12,078,139	△ 35,108	11,960,848	△ 117,291	11,946,233	△ 14,615
市計	108,347,428	△ 6.1	106,946,600	△ 1.3	108,321,665	1,375,065	106,187,997	△ 2,133,668	105,960,440	△ 227,557
永平寺町	2,009,224	△ 3.9	2,010,675	0.1	2,021,861	11,186	2,024,866	3,005	1,996,032	△ 28,834
池田町	253,101	△ 5.9	254,867	0.7	243,124	△ 11,743	242,572	△ 552	241,532	△ 1,040
南越前町	1,343,340	△ 2.9	1,308,593	△ 2.6	1,309,911	1,318	1,324,479	14,568	1,377,629	53,150
越前町	2,281,170	△ 7.0	2,219,220	△ 2.7	2,349,345	130,125	2,313,718	△ 35,627	2,299,413	△ 14,305
美浜町	2,420,220	△ 2.6	2,985,563	23.4	3,153,558	167,995	2,643,566	△ 509,992	2,537,659	△ 105,907
高浜町	3,117,804	△ 1.7	3,567,530	14.4	3,691,402	123,872	3,282,249	△ 409,153	3,240,141	△ 42,108
おおい町	3,953,239	△ 4.9	4,167,863	5.4	4,222,235	54,372	3,803,840	△ 418,395	4,085,268	281,428
若狭町	1,777,146	△ 15.1	1,983,470	11.6	1,905,365	△ 78,105	1,905,537	172	1,921,248	15,711
町計	17,155,244	△ 5.2	18,497,781	7.8	18,896,801	399,020	17,540,827	△ 1,355,974	17,698,922	158,095
市町計	125,502,672	△ 6.0	125,444,381	△ 0.0	127,218,466	1,774,085	123,728,824	△ 3,489,642	123,659,362	△ 69,462

地方交付税

(単位：千円、%)

	21年度			22年度			23年度			24年度			25年度		
	対前年度 増減	対前年度 伸び率	対前年度 伸び率	対前年度 増減	対前年度 伸び率	対前年度 伸び率	対前年度 増減	対前年度 伸び率	対前年度 伸び率	対前年度 増減	対前年度 伸び率	対前年度 伸び率	対前年度 増減	対前年度 伸び率	対前年度 伸び率
福井市	8,832,763	1,922,574	27.8	10,612,822	1,780,059	20.2	11,002,264	389,442	3.7	10,954,355	△ 47,909	△ 0.4	10,266,581	△ 687,774	△ 6.3
敦賀市	329,353	51,839	18.7	501,439	172,086	52.2	582,212	80,773	16.1	513,387	△ 68,825	△ 11.8	662,872	149,485	29.1
小浜市	4,754,906	411,408	9.5	5,051,398	296,492	6.2	5,099,989	48,591	1.0	5,077,062	△ 22,927	△ 0.4	5,161,081	84,019	1.7
大野市	6,155,131	294,684	5.0	6,606,653	451,522	7.3	6,401,430	△ 205,223	△ 3.1	6,596,972	195,542	3.1	6,603,299	6,327	0.1
勝山市	3,909,361	269,317	7.4	4,113,849	204,488	5.2	4,063,866	△ 49,983	△ 1.2	3,875,151	△ 188,715	△ 4.6	3,848,890	△ 26,261	△ 0.7
鯖江市	3,916,425	276,612	7.6	4,336,327	419,902	10.7	4,501,081	164,754	3.8	4,632,297	131,216	2.9	4,553,131	△ 79,166	△ 1.7
あわら市	2,879,263	△ 25,720	△ 0.9	3,082,931	203,668	7.1	3,236,534	153,603	5.0	3,174,419	△ 62,115	△ 1.9	3,321,637	147,218	4.6
越前市	4,971,833	1,064,805	27.3	6,337,720	1,365,887	27.5	5,864,234	△ 473,486	△ 7.5	5,674,860	△ 189,374	△ 3.2	5,753,913	79,053	1.4
坂井市	6,750,080	415,721	6.6	7,713,325	963,245	14.3	7,935,844	222,519	2.9	8,033,030	97,246	1.2	7,771,150	△ 261,940	△ 3.3
市計	42,499,115	4,681,240	12.4	48,356,464	5,857,949	13.8	48,687,454	330,990	0.7	48,531,593	△ 155,861	△ 0.3	47,942,554	△ 589,039	△ 1.2
永平寺町	3,778,175	70,825	1.9	3,985,326	207,151	5.5	4,130,544	145,218	3.6	4,059,304	△ 71,240	△ 1.7	4,048,480	△ 10,824	△ 0.3
池田町	1,802,889	3,403	0.2	1,861,911	59,022	3.3	1,823,761	△ 38,150	△ 2.0	1,847,975	24,214	1.3	1,818,875	△ 29,100	△ 1.6
南越前町	4,234,533	96,407	2.3	4,439,676	205,143	4.8	4,515,156	75,480	1.7	4,501,126	△ 14,030	△ 0.3	4,384,637	△ 116,489	△ 2.6
越前町	6,262,609	308,641	5.2	6,540,897	278,288	4.4	6,797,974	257,077	3.9	6,494,013	△ 303,961	△ 4.5	6,450,413	△ 43,600	△ 0.7
美浜町	1,076,324	133,644	14.2	1,073,821	△ 2,503	△ 0.2	753,404	△ 320,417	△ 29.8	630,250	△ 123,154	△ 16.3	1,026,984	396,734	62.9
高浜町	288,198	108,229	60.1	260,231	△ 27,967	△ 9.7	88,514	△ 171,717	△ 66.0	94,241	5,727	6.5	311,446	217,205	230.5
おおい町	1,421,278	△ 3,296	△ 0.2	981,587	△ 439,691	△ 30.9	1,299,219	317,632	32.4	1,456,732	157,513	12.1	1,499,433	42,701	2.9
若狭町	3,907,514	154,375	4.1	4,260,947	353,433	9.0	4,154,641	△ 106,306	△ 2.5	4,260,531	105,890	2.5	4,282,831	22,300	0.5
町計	22,771,520	872,228	4.0	23,404,396	632,876	2.8	23,563,213	158,817	0.7	23,344,172	△ 219,041	△ 0.9	23,823,099	478,927	2.1
市町計	65,270,635	5,553,468	9.3	71,760,860	6,490,225	9.9	72,250,667	489,807	0.7	71,875,765	△ 374,902	△ 0.5	71,765,653	△ 110,112	△ 0.2

地方交付税十臨時財政対策債

(単位：千円、%)

	平成21年度				平成22年度				平成23年度				平成24年度				平成25年度			
	地方交付税十 臨時財政対策債	地方 交付税	臨時財政 対策債	地方交付税十 臨時財政対策債	地方 交付税	臨時財政 対策債	地方交付税十 臨時財政対策債	地方 交付税	臨時財政 対策債	地方交付税十 臨時財政対策債	地方 交付税	臨時財政 対策債	地方交付税十 臨時財政対策債	地方 交付税	臨時財政 対策債	地方交付税十 臨時財政対策債	地方 交付税	臨時財政 対策債		
	対前年度 伸び率	対前年度 伸び率	対前年度 伸び率	対前年度 伸び率	対前年度 伸び率	対前年度 伸び率	対前年度 伸び率	対前年度 伸び率	対前年度 伸び率	対前年度 伸び率	対前年度 伸び率	対前年度 伸び率	対前年度 伸び率	対前年度 伸び率	対前年度 伸び率	対前年度 伸び率	対前年度 伸び率	対前年度 伸び率		
福井市	12,106,884	34.2	8,832,763	3274,121	16,673,776	37.7	10,612,822	6,060,954	15,607,829	△ 6.4	11,002,264	4,605,565	15,936,565	2.1	10,954,355	4,982,210	15,328,426	△ 3.8	10,266,581	5,061,845
敦賀市	1,149,353	40.8	329,353	820,000	1,301,439	13.2	501,439	800,000	1,233,112	△ 5.3	582,212	650,900	1,051,387	△ 14.7	513,387	538,000	1,498,972	42.6	662,872	836,100
小浜市	5,188,006	12.2	4,754,906	433,100	5,744,475	10.7	5,051,398	693,077	5,684,508	△ 1.0	5,099,989	584,519	5,705,281	0.4	5,077,062	628,219	5,800,187	1.7	5,161,081	639,106
大野市	6,773,031	8.2	6,155,131	617,900	7,532,253	11.2	6,606,653	925,600	7,093,130	△ 5.8	6,401,430	691,700	7,322,872	3.2	6,596,972	725,900	7,332,599	0.1	6,603,299	729,300
勝山市	4,301,883	10.5	3,909,361	392,522	4,720,803	9.7	4,113,849	606,954	4,540,475	△ 3.8	4,063,866	476,609	4,359,375	△ 4.0	3,875,151	484,224	4,346,161	△ 0.3	3,848,890	497,271
鯖江市	4,734,325	13.6	3,916,425	817,900	5,658,927	19.5	4,336,327	1,322,600	5,741,081	1.5	4,501,081	1,240,000	5,932,297	3.3	4,632,297	1,300,000	6,001,131	1.2	4,553,131	1,448,000
あわら市	3,425,463	5.2	2,879,263	546,200	3,959,315	15.6	3,082,931	876,384	3,929,874	△ 0.7	3,236,534	693,340	3,847,259	△ 2.1	3,174,419	672,840	4,099,660	6.6	3,321,637	778,023
越前市	6,126,433	31.8	4,971,833	1,154,600	8,414,720	37.4	6,337,720	2,077,000	7,642,234	△ 9.2	5,864,234	1,778,000	7,284,860	△ 4.7	5,674,860	1,610,000	7,565,913	3.9	5,753,913	1,812,000
坂井市	8,125,915	12.5	6,750,080	1,375,835	9,997,525	23.0	7,713,325	2,284,200	9,799,944	△ 2.0	7,935,844	1,864,100	9,943,899	1.5	8,033,090	1,910,809	9,719,125	△ 2.3	7,771,150	1,947,975
市計	51,931,293	18.3	42,499,115	9,432,178	64,003,233	23.2	48,356,464	15,646,769	61,272,187	△ 4.3	48,687,454	12,584,733	61,383,795	0.2	48,531,593	12,852,202	61,692,174	0.5	47,942,554	13,749,620
永平寺町	4,297,175	6.7	3,778,175	519,000	4,550,326	5.9	3,985,326	565,000	4,596,544	1.0	4,130,544	466,000	4,481,304	△ 2.5	4,059,304	422,000	4,439,480	△ 0.9	4,048,480	391,000
池田町	1,950,589	3.0	1,802,889	147,700	1,861,911	△ 4.5	1,861,911	0	1,823,761	△ 2.0	1,823,761	0	1,847,975	1.3	1,847,975	0	1,818,875	△ 1.6	1,818,875	0
南越前町	4,662,433	5.6	4,234,533	427,900	4,866,676	4.4	4,439,676	427,000	4,640,156	△ 4.7	4,515,156	125,000	4,733,626	2.0	4,501,126	232,500	4,621,537	△ 2.4	4,384,637	236,900
越前町	6,542,609	6.3	6,262,609	280,000	6,540,897	△ 0.0	6,540,897	0	6,797,974	3.9	6,797,974	0	6,959,013	2.4	6,494,013	465,000	6,761,113	△ 2.8	6,450,413	310,700
美浜町	1,321,324	20.1	1,076,324	245,000	1,073,821	△ 18.7	1,073,821	0	983,204	△ 8.4	753,404	229,800	838,644	△ 14.7	630,250	208,394	1,442,828	72.0	1,026,984	415,844
高浜町	463,198	40.4	288,198	175,000	260,231	△ 43.8	260,231	0	188,514	△ 27.6	88,514	100,000	164,241	△ 12.9	94,241	70,000	541,446	229.7	311,446	230,000
おおい町	1,604,278	△ 0.9	1,421,278	183,000	981,587	△ 38.8	981,587	0	1,299,219	32.4	1,299,219	0	1,456,732	12.1	1,456,732	0	1,499,433	2.9	1,499,433	0
若狭町	4,332,914	7.7	3,907,514	425,400	4,848,247	11.9	4,260,947	587,300	4,565,741	△ 5.8	4,154,641	411,100	4,679,331	2.5	4,260,531	418,800	4,682,131	0.1	4,282,831	399,300
町計	25,174,520	6.8	22,771,520	2,403,000	24,983,696	△ 0.8	23,404,396	1,579,300	24,895,113	△ 0.4	23,563,213	1,331,900	25,160,866	1.1	23,344,172	1,816,694	25,806,843	2.6	23,823,099	1,983,744
市町計	77,105,813	14.3	65,270,635	11,835,178	88,986,929	15.4	71,760,860	17,226,069	86,167,300	△ 3.2	72,250,667	13,916,633	86,544,661	0.4	71,875,765	14,668,896	87,499,017	1.1	71,765,653	15,733,364

普通建設事業費

(単位：千円、%)

	21年度			22年度			23年度			24年度			25年度		
	対前年度 増減	対前年度 伸比率		対前年度 増減	対前年度 伸比率		対前年度 増減	対前年度 伸比率		対前年度 増減	対前年度 伸比率		対前年度 増減	対前年度 伸比率	
福井市	15,774,990	△ 1,283,951	△ 7.5	17,774,245	1,999,255	12.7	16,024,283	△ 1,749,962	△ 9.8	15,906,450	△ 117,833	△ 0.7	17,507,818	1,601,368	10.1
敦賀市	4,136,495	54,798	1.3	5,584,941	1,448,446	35.0	6,117,335	532,394	9.5	5,034,181	△ 1,083,154	△ 17.7	6,518,534	1,484,353	29.5
小浜市	2,602,562	435,874	20.1	2,244,828	△ 357,734	△ 13.7	1,734,862	△ 509,966	△ 22.7	2,020,715	285,853	16.5	2,266,263	245,548	12.2
大野市	3,726,021	1,633,612	78.1	2,570,814	△ 1,155,207	△ 31.0	4,453,545	1,882,731	73.2	2,908,181	△ 1,545,364	△ 34.7	3,815,572	907,391	31.2
勝山市	1,734,135	316,157	22.3	1,835,585	101,450	5.9	1,716,537	△ 119,048	△ 6.5	2,017,855	301,318	17.6	2,947,630	929,775	46.1
鯖江市	2,543,014	△ 333,522	△ 11.6	2,796,096	253,082	10.0	2,563,649	△ 232,447	△ 8.3	2,864,784	301,135	11.7	4,467,935	1,603,151	56.0
あわら市	2,725,086	1,179,534	76.3	5,139,963	2,414,875	88.6	1,380,713	△ 3,759,250	△ 73.1	1,608,178	227,465	16.5	2,858,329	1,250,151	77.7
越前市	4,453,914	△ 352,809	△ 7.3	4,950,447	496,533	11.1	5,466,703	516,256	10.4	4,377,133	△ 1,089,570	△ 19.9	4,860,870	483,737	11.1
坂井市	3,108,903	616,134	24.7	3,154,334	45,431	1.5	4,180,137	1,025,803	32.5	5,399,647	1,219,510	29.2	5,987,277	587,630	10.9
市計	40,805,122	2,265,827	5.9	46,051,253	5,246,131	12.9	43,637,764	△ 2,413,489	△ 5.2	42,137,124	△ 1,500,640	△ 3.4	51,230,228	9,093,104	21.6
永平寺町	1,444,886	696,103	93.0	1,628,802	183,914	12.7	1,015,646	△ 613,156	△ 37.6	1,300,516	284,870	28.0	1,462,393	161,877	12.4
池田町	660,877	292,891	79.6	1,012,472	351,595	53.2	582,198	△ 430,274	△ 42.5	702,410	120,212	20.6	666,810	△ 35,600	△ 5.1
南越前町	1,867,005	814,328	77.4	1,294,428	△ 572,577	△ 30.7	2,061,089	766,661	59.2	1,616,979	△ 444,110	△ 21.5	1,173,436	△ 443,543	△ 27.4
越前町	2,152,206	△ 966,671	△ 31.0	2,969,321	817,115	38.0	1,938,219	△ 1,031,102	△ 34.7	1,825,129	△ 113,090	△ 5.8	1,690,630	△ 134,499	△ 7.4
美浜町	2,716,777	△ 208,147	△ 7.1	1,950,566	△ 766,211	△ 28.2	2,584,630	634,064	32.5	2,528,493	△ 56,137	△ 2.2	1,870,428	△ 668,065	△ 26.0
高浜町	1,258,633	532,849	73.4	898,204	△ 360,429	△ 28.6	1,789,147	890,943	99.2	1,431,045	△ 358,102	△ 20.0	1,889,788	458,743	32.1
おおい町	4,765,020	2,130,909	80.9	3,623,553	△ 1,141,467	△ 24.0	2,812,744	△ 810,809	△ 22.4	4,211,417	1,399,673	49.7	3,756,463	△ 454,954	△ 10.8
若狭町	2,703,831	1,108,788	69.5	1,836,403	△ 867,428	△ 32.1	1,721,150	△ 115,253	△ 6.3	1,725,649	4,499	0.3	2,376,061	650,412	37.7
町計	17,569,237	4,401,050	33.4	15,213,749	△ 2,355,488	△ 13.4	14,504,823	△ 708,926	△ 4.7	15,341,638	836,815	5.8	14,886,009	△ 455,629	△ 3.0
市町計	58,374,359	6,666,877	12.9	61,265,002	2,890,643	5.0	58,142,587	△ 3,122,415	△ 5.1	57,478,762	△ 663,825	△ 1.1	66,116,237	8,637,475	15.0

普通建設事業費（うち補助事業費）

（単位：千円、％）

	21年度		22年度		23年度		24年度		25年度				
	対前年度 増減	対前年度 伸び率	対前年度 増減	対前年度 伸び率	対前年度 増減	対前年度 伸び率	対前年度 増減	対前年度 伸び率	対前年度 増減	対前年度 伸び率			
福井市	5,874,753	7.4	7,727,318	31.5	8,086,659	4.7	10,300,368	2,213,709	27.4	11,235,431	935,063	9.1	
敦賀市	1,412,775	△ 35.3	1,445,708	2.3	1,302,144	△ 9.9	1,961,880	659,736	50.7	2,899,901	938,021	47.8	
小浜市	1,530,212	13.2	1,088,808	△ 28.8	928,394	△ 14.7	778,094	△ 150,300	△ 16.2	915,121	137,027	17.6	
大野市	1,825,851	162.6	1,009,820	△ 44.7	1,637,027	62.1	967,477	△ 669,550	△ 40.9	2,375,471	1,407,994	145.5	
勝山市	574,448	3.9	1,059,482	84.4	946,772	△ 112,710	△ 10.6	1,016,401	69,629	7.4	1,878,509	862,108	84.8
鯖江市	1,340,345	7.6	956,070	△ 28.7	1,077,510	12.7	1,200,662	123,152	11.4	2,643,501	1,442,839	120.2	
あわら市	1,743,446	162.0	4,191,094	244.7	345,448	△ 3,845,646	△ 91.8	345,143	△ 305	△ 0.1	1,657,376	1,312,233	380.2
越前市	2,203,966	16.1	2,537,341	33.3	3,117,521	58.0	1,943,460	△ 1,174,061	△ 37.7	2,840,066	896,606	46.1	
坂井市	1,163,994	57.2	1,003,750	△ 13.8	1,980,783	97.3	2,452,616	471,833	23.8	2,024,764	△ 427,852	△ 17.4	
市計	17,669,790	19.3	21,019,391	3,349,601	19,422,258	△ 1,597,133	△ 7.6	20,966,101	1,543,843	7.9	28,470,140	7,504,039	35.8
永平寺町	436,546	368,095	675,941	239,395	289,032	△ 386,909	△ 57.2	409,039	120,007	41.5	639,002	229,963	56.2
池田町	170,756	61,740	514,617	343,861	293,338	△ 221,279	△ 43.0	168,999	△ 124,339	△ 42.4	311,176	142,177	84.1
南越前町	281,713	189,504	67,990	△ 213,723	585,494	517,504	761.1	436,595	△ 148,899	△ 25.4	352,949	△ 83,646	△ 19.2
越前町	637,607	△ 1,102,884	1,146,304	508,697	476,127	△ 670,177	△ 58.5	331,807	△ 144,320	△ 30.3	879,198	547,391	165.0
美浜町	338,786	132,567	776,949	438,163	614,755	△ 162,194	△ 20.9	352,889	△ 261,866	△ 42.6	587,414	234,525	66.5
高浜町	397,218	359,574	159,794	△ 237,424	146,116	△ 13,678	△ 8.6	20,302	△ 125,814	△ 86.1	360,514	340,212	1,675.8
おおい町	396,572	77,421	239,099	△ 157,473	387,455	148,356	62.0	898,305	510,850	131.8	562,366	△ 335,939	△ 37.4
若狭町	1,934,860	1,323,083	1,238,826	△ 696,034	704,186	△ 534,640	△ 43.2	965,459	261,273	37.1	1,425,471	460,012	47.6
町計	4,594,058	1,409,120	4,819,520	225,462	3,496,503	△ 1,323,017	△ 27.5	3,583,395	86,892	2.5	5,118,090	1,534,695	42.8
市町計	22,263,848	4,273,044	25,838,911	3,575,063	22,918,761	△ 2,920,150	△ 11.3	24,549,496	1,630,735	7.1	33,588,230	9,038,734	36.8

普通建設事業費（うち単独事業費）

（単位：千円、％）

	21年度			22年度			23年度			24年度			25年度		
	対前年度 増減	対前年度 伸び率		対前年度 増減	対前年度 伸び率		対前年度 増減	対前年度 伸び率		対前年度 増減	対前年度 伸び率		対前年度 増減	対前年度 伸び率	
福井市	8,777,384	△ 2,003,451	△ 18.6	9,610,461	833,077	9.5	7,461,453	△ 2,149,008	△ 22.4	5,181,768	△ 2,279,685	△ 30.6	5,744,506	562,738	10.9
敦賀市	2,682,294	834,514	45.2	4,084,091	1,401,797	52.3	4,690,971	606,880	14.9	2,980,261	△ 1,710,710	△ 36.5	3,506,396	526,135	17.7
小浜市	852,056	343,850	67.7	1,087,312	235,256	27.6	776,273	△ 311,039	△ 28.6	1,223,335	447,062	57.6	1,294,970	71,635	5.9
大野市	1,792,743	512,543	40.0	1,498,548	△ 294,195	△ 16.4	2,757,877	1,259,329	84.0	1,839,937	△ 917,940	△ 33.3	1,340,915	△ 499,022	△ 27.1
勝山市	1,041,589	259,872	33.2	663,964	△ 377,625	△ 36.3	691,196	27,232	4.1	959,548	268,352	38.8	1,041,391	81,843	8.5
鯖江市	928,025	△ 487,084	△ 34.4	1,535,067	607,042	65.4	1,187,443	△ 347,624	△ 22.6	1,438,696	251,253	21.2	1,599,213	160,517	11.2
あわら市	880,535	77,895	9.7	832,751	△ 47,784	△ 5.4	899,724	66,973	8.0	1,129,918	230,194	25.6	1,064,824	△ 65,094	△ 5.8
越前市	1,946,931	△ 634,830	△ 24.6	2,035,225	88,294	4.5	1,799,563	△ 235,662	△ 11.6	1,990,285	190,722	10.6	1,805,125	△ 185,160	△ 9.3
坂井市	1,630,938	204,514	14.3	1,831,653	200,715	12.3	1,924,955	93,302	5.1	2,706,404	781,449	40.6	3,752,933	1,046,529	38.7
市計	20,532,495	△ 892,177	△ 4.2	23,179,072	2,646,577	12.9	22,189,455	△ 989,617	△ 4.3	19,450,152	△ 2,739,303	△ 12.3	21,150,273	1,700,121	8.7
永平寺町	949,301	315,633	49.8	895,997	△ 53,304	△ 5.6	699,431	△ 196,566	△ 21.9	852,237	152,806	21.8	755,350	△ 96,887	△ 11.4
池田町	458,182	267,854	140.7	442,994	△ 15,188	△ 3.3	264,488	△ 178,506	△ 40.3	523,234	258,746	97.8	341,088	△ 182,146	△ 34.8
南越前町	1,503,505	600,079	66.4	1,189,687	△ 313,818	△ 20.9	1,454,446	264,759	22.3	1,169,568	△ 284,878	△ 19.6	808,267	△ 361,301	△ 30.9
越前町	1,415,752	147,003	11.6	1,707,362	291,610	20.6	1,368,716	△ 338,646	△ 19.8	1,367,880	△ 836	△ 0.1	723,684	△ 644,196	△ 47.1
美浜町	2,335,317	△ 271,195	△ 10.4	1,116,080	△ 1,219,237	△ 52.2	1,984,199	818,119	73.3	2,071,738	137,539	7.1	1,149,911	△ 921,827	△ 44.5
高浜町	837,192	161,562	23.9	694,062	△ 143,130	△ 17.1	1,615,426	921,364	132.7	1,382,650	△ 232,776	△ 14.4	1,501,891	119,241	8.6
おおい町	4,338,799	2,076,507	91.8	3,299,437	△ 1,039,362	△ 24.0	2,405,882	△ 893,555	△ 27.1	3,290,912	885,030	36.8	3,179,387	△ 111,525	△ 3.4
若狭町	663,787	△ 224,066	△ 25.2	562,845	△ 100,942	△ 15.2	950,151	387,306	68.8	688,498	△ 261,653	△ 27.5	821,882	133,384	19.4
町計	12,501,835	3,073,377	32.6	9,908,464	△ 2,593,371	△ 20.7	10,692,739	784,275	7.9	11,346,717	653,978	6.1	9,281,460	△ 2,065,257	△ 18.2
市町計	33,034,330	2,181,200	7.1	33,087,536	53,206	0.2	32,882,194	△ 205,342	△ 0.6	30,796,869	△ 2,085,325	△ 6.3	30,431,733	△ 365,136	△ 1.2

地方債現在高

(単位：千円、%)

	21年度		22年度		23年度		24年度		25年度	
	対前年度 増減	対前年度 伸比率	対前年度 増減	対前年度 伸比率	対前年度 増減	対前年度 伸比率	対前年度 増減	対前年度 伸比率	対前年度 増減	対前年度 伸比率
福井市	126,370,726	2.8	131,856,548	4.3	136,861,419	3.8	140,844,122	3,982,703	142,809,319	1,965,197
敦賀市	19,468,132	△ 0.2	19,742,976	1.4	19,471,204	△ 1.4	19,258,269	△ 212,935	19,911,085	652,816
小浜市	16,140,581	△ 1.9	15,829,536	△ 1.9	15,452,984	△ 2.4	15,443,848	△ 9,136	15,347,599	△ 96,249
大野市	13,062,173	△ 2.3	12,848,520	△ 1.6	13,638,410	6.1	13,874,039	235,629	14,265,897	391,858
勝山市	9,366,265	△ 0.7	9,466,657	1.1	9,432,952	△ 0.4	9,858,228	425,276	10,710,730	852,502
鯖江市	28,566,272	△ 2.9	28,515,775	△ 0.2	27,951,242	△ 2.0	26,930,779	△ 1,020,463	26,670,285	△ 260,494
あわら市	12,960,044	2.8	14,748,920	13.8	14,888,096	13.8	15,770,821	882,725	17,048,781	1,277,960
越前市	36,885,735	2.1	37,892,629	2.7	39,190,442	3.4	39,567,356	376,914	41,077,008	1,509,652
坂井市	31,324,173	△ 2.4	31,599,020	0.9	31,940,374	1.1	33,325,838	1,385,464	35,155,562	1,829,724
市計	294,144,101	0.8	302,500,581	2.8	308,827,123	2.1	314,873,300	6,046,177	322,996,266	8,122,966
永平寺町	8,322,004	△ 3.8	8,151,072	△ 2.1	7,876,215	△ 3.4	7,686,216	△ 189,999	7,613,184	△ 73,032
池田町	3,185,758	△ 5.7	2,933,153	△ 7.9	2,702,101	△ 7.9	2,666,572	△ 35,529	2,611,327	△ 55,245
南越前町	10,796,298	△ 5.2	10,166,178	△ 5.8	9,446,861	△ 7.1	8,954,583	△ 492,278	9,516,074	561,491
越前町	15,454,870	△ 5.7	13,992,664	△ 9.5	12,929,705	△ 7.6	12,353,883	△ 575,822	11,220,842	△ 1,133,041
美浜町	4,324,764	△ 3.0	4,010,634	△ 7.3	3,893,427	△ 2.9	3,762,306	△ 131,121	4,111,380	349,074
高浜町	3,995,684	△ 0.7	3,526,141	△ 11.8	2,871,279	△ 18.6	2,444,198	△ 427,081	2,235,750	△ 208,448
おおい町	4,718,066	△ 6.6	4,280,967	△ 9.3	3,955,167	△ 7.6	3,639,204	△ 315,963	3,321,446	△ 317,758
若狭町	14,303,705	△ 0.6	13,954,068	△ 2.4	13,340,909	△ 4.4	13,312,868	△ 28,041	13,490,219	177,351
町計	65,101,149	△ 3.9	61,014,877	△ 6.3	57,015,664	△ 6.6	54,819,830	△ 2,195,834	54,120,222	△ 699,608
市町計	359,245,250	△ 0.1	363,515,458	1.2	365,842,787	0.6	369,693,130	3,850,343	377,116,488	7,423,358

積立金現在高（合計）

（単位：千円、％）

	21年度		22年度		23年度		24年度		25年度	
	対前年度 増減	対前年度 伸び率	対前年度 増減	対前年度 伸び率	対前年度 増減	対前年度 伸び率	対前年度 増減	対前年度 伸び率	対前年度 増減	対前年度 伸び率
福井市	10,502,917	△ 3.3	9,684,822	△ 8.0	8,985,167	△ 699,655	8,049,732	△ 915,435	8,021,727	△ 28,005
敦賀市	11,548,487	3.2	12,619,463	9.3	10,126,701	△ 2,492,762	8,536,610	△ 1,590,091	8,213,958	△ 322,652
小浜市	1,707,877	27.2	2,072,968	21.4	2,208,528	135,560	2,479,824	271,296	2,124,909	△ 354,915
大野市	6,530,321	3.2	7,987,343	22.3	7,161,097	△ 826,246	6,971,151	△ 189,946	7,571,316	600,165
勝山市	1,938,331	1.5	2,281,649	17.7	2,258,617	△ 23,032	2,169,902	△ 88,715	2,526,713	356,811
鯖江市	2,816,910	△ 4.9	3,616,750	28.4	4,397,200	780,450	3,764,800	△ 632,400	4,261,500	496,700
あわら市	3,719,868	24.8	4,172,734	12.2	4,373,670	200,936	4,660,100	286,430	5,285,322	625,222
越前市	6,187,295	△ 0.1	8,040,648	30.0	9,097,421	1,056,773	8,639,892	△ 457,529	8,343,819	△ 296,073
坂井市	5,349,806	△ 5.3	5,809,296	8.6	6,127,677	318,381	6,413,807	286,130	6,926,843	513,036
市計	50,301,812	1.8	56,265,673	11.9	54,716,078	△ 1,549,595	51,685,818	△ 3,030,260	53,276,107	1,590,289
永平寺町	2,101,541	12.7	2,426,931	15.5	2,882,461	455,530	2,910,405	27,944	2,963,243	52,838
池田町	985,824	0.1	1,194,123	21.1	1,355,728	161,605	1,567,549	211,821	1,642,351	74,802
南越前町	2,652,104	6.9	3,195,388	20.5	3,128,242	△ 67,146	3,315,153	186,911	5,057,136	1,741,983
越前町	3,904,335	8.8	3,831,775	△ 1.9	4,374,337	542,562	4,769,205	394,868	5,177,158	407,953
美浜町	1,984,379	△ 8.6	3,765,309	89.7	3,433,605	△ 331,704	2,957,058	△ 476,547	4,211,774	1,254,716
高浜町	4,503,980	7.3	5,373,220	19.3	5,345,231	△ 27,989	5,611,713	266,482	6,297,968	686,255
おおい町	14,558,436	△ 7.7	13,805,871	△ 5.2	14,114,295	308,424	14,188,387	74,092	13,983,376	△ 205,011
若狭町	2,550,106	△ 2.2	3,069,722	20.4	2,953,328	△ 116,394	2,834,962	△ 118,366	3,024,758	189,796
町計	33,240,705	△ 1.3	36,662,339	10.3	37,587,227	924,888	38,154,432	567,205	42,357,764	4,203,332
市町計	83,542,517	0.5	92,928,012	11.2	92,303,305	△ 624,707	89,840,250	△ 2,463,055	95,633,871	5,793,621

積立金現在高（うち財政調整基金）

（単位：千円、％）

	21年度		22年度		23年度		24年度		25年度	
	対前年度 増減	対前年度 伸び率	対前年度 増減	対前年度 伸び率	対前年度 増減	対前年度 伸び率	対前年度 増減	対前年度 伸び率	対前年度 増減	対前年度 伸び率
福井市	2,750,552	0.4	2,758,452	0.3	2,763,752	0.2	2,270,852	△ 492,900	2,441,509	△ 17.8
敦賀市	2,662,615	△ 3.5	2,665,150	0.1	2,668,150	0.1	3,000	1,781	2,672,400	0.1
小浜市	1,061,479	29.9	1,249,387	17.7	1,413,376	13.1	163,989	133,521	1,345,777	△ 13.0
大野市	1,943,940	8.4	2,324,809	19.6	2,190,715	△ 5.8	△ 134,094	4,739	2,524,119	15.0
勝山市	1,396,169	△ 0.2	1,716,435	22.9	1,493,060	△ 13.0	△ 223,375	1,396,112	1,743,510	24.9
鯖江市	1,392,700	12.7	2,101,700	50.9	2,107,700	0.3	6,000	2,211,200	2,502,200	13.2
あわら市	1,503,000	53.1	2,004,000	33.3	2,154,000	7.5	150,000	2,400,000	2,800,000	16.7
越前市	2,375,692	7.7	2,676,638	12.7	3,239,314	21.0	562,676	3,082,555	3,086,927	0.1
坂井市	1,087,069	△ 1.8	1,646,993	51.5	1,974,495	19.9	327,502	2,400,182	2,907,545	21.1
市計	16,173,216	7.5	19,143,564	18.4	20,004,562	4.5	860,998	20,173,183	22,023,987	9.2
永平寺町	1,400,922	23.0	1,820,167	29.9	2,279,823	25.3	459,656	27,448	2,369,499	2.7
池田町	598,047	2.1	808,799	35.2	969,528	19.9	160,729	1,180,130	1,311,736	11.2
南越前町	1,016,749	0.2	1,559,633	53.4	1,442,412	△ 7.5	△ 117,221	1,644,663	1,782,654	8.4
越前町	854,118	46.5	854,889	771	0.1	1,245,745	390,856	1,671,405	2,087,824	24.9
美浜町	225,000	114.3	625,000	177.8	625,395	0.1	395	425,926	476,474	11.9
高浜町	2,262,283	0.0	2,312,332	2.2	2,436,333	5.4	124,001	2,286,333	2,298,693	0.5
おおい町	4,356,034	6.4	4,512,999	3.6	4,685,748	3.8	172,749	4,864,971	5,025,877	3.3
若狭町	696,313	1.3	868,859	24.8	1,090,864	25.6	222,005	1,025,198	804,513	△ 21.5
町計	11,409,466	9.0	13,362,678	17.1	14,775,848	10.6	1,413,170	15,405,897	16,157,270	4.9
市町計	27,582,682	8.1	32,506,242	17.9	34,780,410	7.0	2,274,168	35,579,080	38,181,257	7.3

積立金現在高（うち減債基金）

（単位：千円、％）

	21年度			22年度			23年度			24年度			25年度		
	対前年度 増減	対前年度 伸び率	対前年度 伸び率	対前年度 増減	対前年度 伸び率	対前年度 伸び率	対前年度 増減	対前年度 伸び率	対前年度 伸び率	対前年度 増減	対前年度 伸び率	対前年度 伸び率	対前年度 増減	対前年度 伸び率	対前年度 伸び率
福井市	386,349	△ 238,700	△ 38.2	397,749	11,400	3.0	411,749	14,000	3.5	412,549	800	0.2	600,549	188,000	45.6
敦賀市	1,273,772	△ 355,297	△ 21.8	1,675,707	401,935	31.6	1,325,485	△ 350,222	△ 20.9	973,326	△ 352,159	△ 26.6	974,455	1,129	0.1
小浜市	300,469	79,383	35.9	356,788	56,319	18.7	312,219	△ 44,569	△ 12.5	312,493	274	0.1	312,793	300	0.1
大野市	405,044	△ 156,993	△ 27.9	414,478	9,434	2.3	416,079	1,601	0.4	416,426	347	0.1	456,716	40,290	9.7
勝山市	114,364	2,396	2.1	114,978	614	0.5	115,277	299	0.3	115,565	288	0.2	115,796	231	0.2
鯖江市	392,600	△ 280,900	△ 41.7	487,600	95,000	24.2	1,272,000	784,400	160.9	558,100	△ 713,900	△ 56.1	567,600	9,500	1.7
あわら市	136,209	5,291	4.0	145,911	9,702	7.1	146,162	251	0.2	146,499	337	0.2	146,838	339	0.2
越前市	12,230	△ 185,754	△ 93.8	14,235	2,005	16.4	126,247	112,012	786.9	14,347	△ 111,900	△ 88.6	14,368	21	0.1
坂井市	8,341	△ 158,809	△ 95.0	11,603	3,262	39.1	31,628	20,025	172.6	32,360	732	2.3	32,367	7	0.0
市計	3,029,378	△ 1,289,383	△ 29.9	3,619,049	589,671	19.5	4,156,846	537,797	14.9	2,981,665	△ 1,175,181	△ 28.3	3,221,482	239,817	8.0
永平寺町	5,921	17	0.3	16,836	10,915	184.3	16,839	3	0.0	16,871	32	0.2	16,896	25	0.1
池田町	182,894	865	0.5	183,077	183	0.1	183,132	55	0.0	183,178	46	0.0	183,232	54	0.0
南越前町	662,246	261,148	65.1	664,012	1,766	0.3	665,492	1,480	0.2	667,019	1,527	0.2	668,550	1,531	0.2
越前町	38,673	77	0.2	38,693	20	0.1	198,710	160,017	413.6	198,799	89	0.0	199,000	201	0.1
美浜町	54,082	170	0.3	54,142	60	0.1	54,162	20	0.0	54,212	50	0.1	54,262	50	0.1
高浜町	195,861	89,283	83.8	515,861	320,000	163.4	207,003	△ 308,858	△ 59.9	157,003	△ 50,000	△ 24.2	157,003	0	0.0
おおい町	1,933,984	7,113	0.4	2,041,599	107,615	5.6	2,397,552	355,953	17.4	2,403,636	6,084	0.3	2,409,695	6,059	0.3
若狭町	199,789	△ 33,226	△ 14.3	505,542	305,753	153.0	190,860	△ 314,682	△ 62.2	191,019	159	0.1	191,198	179	0.1
町計	3,273,450	325,447	11.0	4,019,762	746,312	22.8	3,913,750	△ 106,012	△ 2.6	3,871,737	△ 42,013	△ 1.1	3,879,836	8,099	0.2
市町計	6,302,828	△ 963,936	△ 13.3	7,638,811	1,335,983	21.2	8,070,596	431,785	5.7	6,853,402	△ 1,217,194	△ 15.1	7,101,318	247,916	3.6

積立金現在高（うちその他特定目的基金）

（単位：千円、％）

	21年度		22年度		23年度		24年度		25年度						
	対前年度 増減	対前年度 伸び率	対前年度 増減	対前年度 伸び率	対前年度 増減	対前年度 伸び率	対前年度 増減	対前年度 伸び率	対前年度 増減	対前年度 伸び率					
福井市	7,366,016	△ 1.7	6,508,621	△ 857,395	△ 11.6	5,789,666	△ 718,955	△ 11.0	5,386,331	△ 423,335	△ 7.3	4,979,669	△ 386,662	△ 7.2	
敦賀市	7,612,100	803,885	8,278,606	666,506	8.8	6,133,066	△ 2,145,540	△ 25.9	4,893,353	△ 1,239,713	△ 20.2	4,567,103	△ 326,250	△ 6.7	
小浜市	345,929	41,382	466,793	120,864	34.9	482,933	16,140	3.5	620,434	137,501	28.5	466,339	△ 154,095	△ 24.8	
大野市	4,181,337	212,007	5,248,056	1,066,719	25.5	4,554,303	△ 693,753	△ 13.2	4,359,271	△ 195,032	△ 4.3	4,590,481	231,210	5.3	
勝山市	427,798	28,407	450,236	22,438	5.2	650,280	200,044	44.4	658,225	7,945	1.2	667,407	9,182	1.4	
鯖江市	1,031,610	△ 22,413	△ 2.1	1,027,450	△ 4,160	△ 0.4	1,017,500	△ 9,950	△ 1.0	995,500	△ 22,000	△ 2.2	1,191,700	196,200	19.7
あわら市	2,080,659	212,481	11.4	2,022,823	△ 57,836	△ 2.8	2,073,508	50,685	2.5	2,113,601	40,093	1.9	2,338,484	224,883	10.6
越前市	3,799,373	8,338	0.2	5,349,775	1,550,402	40.8	5,731,860	382,085	7.1	5,542,990	△ 188,870	△ 3.3	5,242,524	△ 300,466	△ 5.4
坂井市	4,254,396	△ 122,913	△ 2.8	4,150,700	△ 103,696	△ 2.4	4,121,554	△ 29,146	△ 0.7	3,981,265	△ 140,289	△ 3.4	3,886,931	5,666	0.1
市計	31,099,218	1,035,722	3.4	33,503,060	2,403,842	7.7	30,554,670	△ 2,948,390	△ 8.8	28,530,970	△ 2,023,700	△ 6.6	28,030,638	△ 500,332	△ 1.8
永平寺町	694,698	△ 25,722	△ 3.6	589,928	△ 104,770	△ 15.1	585,799	△ 4,129	△ 0.7	586,263	464	0.1	576,848	△ 9,415	△ 1.6
池田町	204,883	△ 12,873	△ 5.9	202,247	△ 2,636	△ 1.3	203,068	821	0.4	204,241	1,173	0.6	147,383	△ 56,858	△ 27.8
南越前町	973,109	△ 92,032	△ 8.6	971,743	△ 1,366	△ 0.1	1,020,338	48,595	5.0	1,003,471	△ 16,867	△ 1.7	2,605,932	1,602,461	159.7
越前町	3,011,544	43,358	1.5	2,938,193	△ 73,351	△ 2.4	2,929,882	△ 8,311	△ 0.3	2,899,001	△ 30,881	△ 1.1	2,890,334	△ 8,667	△ 0.3
美浜町	1,705,297	△ 307,744	△ 15.3	3,086,167	1,380,870	81.0	2,754,048	△ 332,119	△ 10.8	2,476,920	△ 277,128	△ 10.1	3,681,038	1,204,118	48.6
高浜町	2,045,836	215,061	11.7	2,545,027	499,191	24.4	2,701,895	156,868	6.2	3,168,377	466,482	17.3	3,842,272	673,895	21.3
おおい町	8,268,418	△ 1,493,620	△ 15.3	7,251,273	△ 1,017,145	△ 12.3	7,030,995	△ 220,278	△ 3.0	6,919,780	△ 111,215	△ 1.6	6,547,804	△ 371,976	△ 5.4
若狭町	1,654,004	△ 33,217	△ 2.0	1,695,321	41,317	2.5	1,671,604	△ 23,717	△ 1.4	1,618,745	△ 52,859	△ 3.2	2,029,047	410,302	25.3
町計	18,557,789	△ 1,706,789	△ 8.4	19,279,899	722,110	3.9	18,897,629	△ 382,270	△ 2.0	18,876,798	△ 20,831	△ 0.1	22,320,658	3,443,860	18.2
市町計	49,657,007	△ 671,067	△ 1.3	52,782,959	3,125,952	6.3	49,452,299	△ 3,330,660	△ 6.3	47,407,768	△ 2,044,531	△ 4.1	50,351,296	2,943,528	6.2

財政力指数（3ヶ年平均）

	16年度	17年度	18年度	19年度	20年度	21年度	22年度	23年度	24年度	25年度	対前年度 増減	対前年度 増減	対前年度 増減
	財政力指数	財政力指数	財政力指数	財政力指数	財政力指数	財政力指数	財政力指数	財政力指数	財政力指数	財政力指数			
福井市		0.846	0.870	0.90	0.91	0.90	0.87	0.84	0.83	0.83	△ 0.01	0.83	0.00
旧福井市	0.910												
旧美山町	0.241												
旧越前村	0.126												
旧清水町	0.365												
敦賀市	1.240	1.188	1.157	1.14	1.14	1.11	1.06	1.01	0.98	0.98	△ 0.03	0.98	0.00
小浜市	0.459	0.467	0.476	0.49	0.49	0.47	0.44	0.42	0.42	0.42	△ 0.00	0.42	0.00
大野市		0.449	0.463	0.47	0.48	0.47	0.44	0.42	0.41	0.41	△ 0.01	0.41	0.00
旧大野市	0.475												
旧和泉村	0.218												
勝山市	0.483	0.476	0.494	0.50	0.51	0.50	0.47	0.45	0.44	0.44	△ 0.01	0.45	0.01
鯖江市	0.620	0.631	0.654	0.69	0.71	0.72	0.71	0.68	0.66	0.66	△ 0.02	0.66	0.00
あわら市	0.602	0.616	0.634	0.66	0.68	0.69	0.67	0.66	0.65	0.65	△ 0.01	0.65	0.00
旧芦原町													
旧金津町													
越前市		0.677	0.719	0.76	0.81	0.81	0.76	0.71	0.70	0.70	△ 0.01	0.72	0.02
旧武生市	0.744												
旧今立町	0.414												
坂井市		0.631	0.670	0.72	0.75	0.75	0.72	0.69	0.67	0.67	△ 0.02	0.68	0.01
旧三国町	0.733												
旧丸岡町	0.610												
旧春江町	0.566												
旧坂井町	0.527												
永平寺町		0.358	0.389	0.42	0.45	0.45	0.44	0.42	0.42	0.42	0.00	0.42	0.00
旧松岡町	0.433												
旧永平寺町	0.303												
旧上志比村	0.259												
池田町	0.130	0.133	0.138	0.14	0.15	0.15	0.14	0.14	0.13	0.13	△ 0.01	0.13	0.00
南越前町	0.244	0.261	0.284	0.30	0.31	0.31	0.30	0.29	0.28	0.28	△ 0.01	0.29	0.01
旧南条町													
旧今庄町													
旧河野村													
越前町	0.264	0.284	0.320	0.36	0.37	0.37	0.35	0.33	0.33	0.33	0.00	0.33	0.00
旧朝日町													
旧宮崎村													
旧越前町													
旧織田町													
美浜町	0.872	0.879	0.858	0.84	0.79	0.73	0.69	0.72	0.78	0.78	0.06	0.79	0.01
高浜町	1.120	1.086	1.063	1.05	1.01	0.97	0.94	0.95	0.97	0.97	0.02	0.97	0.00
おおい町		1.061	1.042	1.08	1.11	1.10	1.04	1.02	1.02	1.02	0.00	1.03	0.01
旧名田庄村	0.166												
旧大飯町	1.762												
若狭町	0.336	0.352	0.372	0.40	0.40	0.40	0.37	0.36	0.35	0.35	△ 0.01	0.35	0.00
旧三方町													
旧上中町													
市平均	0.692	0.665	0.682	0.70	0.72	0.71	0.68	0.65	0.64	0.64	△ 0.01	0.64	0.00
町村平均	0.484	0.552	0.558	0.57	0.57	0.56	0.53	0.53	0.54	0.54	0.01	0.54	0.00
市町村平均	0.544	0.611	0.624	0.64	0.65	0.64	0.61	0.59	0.59	0.59	0.00	0.59	0.00

注）平均欄の数値は、各市町村（合併前においては旧構成市町村）の数値の単純平均である。

経常収支比率

	16年度		17年度		18年度		19年度		20年度		21年度		22年度		23年度		24年度		25年度			
	経常収支 比率	増減	経常収支 比率	増減	経常収支 比率	増減	経常収支 比率	増減	経常収支 比率	増減	経常収支 比率	増減	経常収支 比率	増減	経常収支 比率	増減	経常収支 比率	増減	経常収支 比率	増減		
福井市																						
旧福井市	85.9		92.3	87.9	89.5	91.3	90.7	87.8	91.8	4.0	92.8	1.0	93.1	0.3								
旧美山町	97.2																					
旧越前町	109.8																					
旧清水町	82.8																					
敦賀市	74.7		78.8	78.2	80.6	85.5	86.8	86.5	89.4	2.9	95.6	6.2	90.8	△ 4.8								
小浜市	98.9		94.5	97.5	99	96.0	93.9	93.7	96.2	2.5	97.5	1.3	97.2	△ 0.3								
大野市			93.5	91.5	96.7	95.0	96.1	90.3	94.8	4.5	92.7	△ 2.1	91.5	△ 1.2								
旧大野市	92.0																					
旧和泉村	117.6																					
勝山市	88.1		89.8	90.1	90.2	99.6	99.9	93.7	98.7	5.0	98.2	△ 0.5	97.4	△ 0.8								
鯖江市	89.0		89.7	89.6	89.8	93.5	91.9	89.4	89.2	△ 0.2	89.4	0.2	88.0	△ 1.4								
あわら市	83.6		81.9	82.8	88.3	85.5	84.6	81.7	83.0	1.3	86.9	3.9	83.6	△ 3.3								
旧芦原町																						
旧金津町																						
越前市			88.9	89.2	85.5	87.5	90.0	86.7	84.7	△ 2.0	87.7	3.0	89.2	1.5								
旧武生市	86.4																					
旧今立町	94.7																					
坂井市			90.9	92.9	95.3	93.6	92.9	86.4	88.8	2.4	88.3	△ 0.5	89.2	0.9								
旧三国町	88.9																					
旧丸岡町	86.9																					
旧春江町	88.3																					
旧坂井町	92.5																					
永平寺町			91.9	88.4	86.1	85.0	80.1	79.3	81.6	2.3	81.6	0.0	83.4	1.8								
旧松岡町	85.7																					
旧永平寺町	97.0																					
旧上志比村	87.8																					
池田町	87.0		86.5	86.8	84.9	80.7	78.0	78.2	80.4	2.2	77.7	△ 2.7	73.8	△ 3.9								
南越前町	96.7		95.9	93.9	91.7	89.1	85.0	86.0	90.8	4.8	90.2	△ 0.6	89.2	△ 1.0								
旧南条町																						
旧今庄町																						
旧河野村																						
越前町	95.8		96.3	95.1	89.4	90.1	88.1	88.7	87.4	△ 1.3	85.1	△ 2.3	88.4	3.3								
旧朝日町																						
旧宮崎村																						
旧越前町																						
旧織田町																						
美浜町	82.7		88.3	93.4	97.4	95.8	92.1	85.3	86.5	1.2	101.6	15.1	89.3	△ 12.3								
高浜町	87.8		86.8	87.5	98.4	99.5	99.0	93.5	93.1	△ 0.4	102.0	8.9	91.1	△ 10.9								
おおい町			67.7	77.7	76.0	78.8	80.8	86.9	79.7	△ 7.2	84.3	4.6	81.6	△ 2.7								
旧名田庄村	97.7																					
旧大飯町	58.8																					
若狭町	79.0		79.4	83.3	88.5	89.8	91.6	82.1	89.8	7.7	90.0	0.2	90.2	0.2								
旧三方町																						
旧上中町																						
市平均	87.3		88.9	88.9	90.6	91.9	91.9	88.5	90.7	2.2	92.1	1.4	91.1	△ 1.0								
町村平均	90.7		86.6	88.3	89.1	88.6	86.8	85.0	86.2	1.2	89.1	2.9	85.9	△ 3.2								
市町村平均	89.8		87.8	88.6	89.8	90.4	89.5	86.8	88.6	1.8	90.7	2.1	88.6	△ 2.1								

注) 平均欄の数値は、各市町村(合併前においては旧構成市町村)の数値の単純平均である。

経常収支比率（うち人件費分）

	16年度		17年度		18年度		19年度		20年度		21年度		22年度		23年度		24年度		25年度		
	経常収支比率 (人件費)	経常収支比率 (人件費)	経常収支比率 (人件費)	経常収支比率 (人件費)	経常収支比率 (人件費)	経常収支比率 (人件費)	経常収支比率 (人件費)	経常収支比率 (人件費)	経常収支比率 (人件費)	経常収支比率 (人件費)	経常収支比率 (人件費)	経常収支比率 (人件費)	経常収支比率 (人件費)	経常収支比率 (人件費)	経常収支比率 (人件費)	経常収支比率 (人件費)	経常収支比率 (人件費)	経常収支比率 (人件費)	経常収支比率 (人件費)	経常収支比率 (人件費)	
福井市	26.7	34.4	29.8	29.3	29.1	28.4	26.0	27.6	1.6	27.0	△ 0.6	25.9	△ 1.1								
旧福井市	25.7																				
旧美山町	32.4																				
旧越前町	23.1																				
旧清水町	25.6	24.6	22.2	23.2	24.1	24.0	21.5	23.4	1.9	24.4	1.0	21.8	△ 2.6								
敦賀市	30.7	30.1	30.0	28.7	28.3	25.8	23.9	24.0	0.1	24.0	△ 0.5	23.5	0.0								
小浜市		35.0	33.6	33.8	32.5	31.2	29.3	30.9	1.6	28.7	△ 2.2	27.4	△ 1.3								
大野市	30.2																				
旧大野市	39.5																				
旧和泉村	33.8	33.9	33.6	32.8	32.2	31.8	30.3	32.1	1.8	32.2	0.1	31.3	△ 0.9								
勝山市	20.2	20.3	20.4	18.7	17.4	17.9	16.9	17.5	0.6	17.7	0.2	15.6	△ 2.1								
鯖江市	29.4	28.1	26.6	24.5	22.1	21.9	20.5	21.1	0.6	21.1	0.0	21.3	0.2								
あわら市																					
旧芦原町																					
旧金津町		23.7	23.5	21.9	21.3	22.2	21.7	20.8	△ 0.9	21.7	0.9	20.9	△ 0.8								
越前市	22.3																				
旧武生市	28.7																				
旧今立町		34.4	27.8	27.5	26.3	25.6	22.9	22.8	△ 0.1	22.1	△ 0.7	21.4	△ 0.7								
坂井市	44.2																				
旧三国町	30.4																				
旧丸岡町	25.5																				
旧春江町	26.7																				
旧坂井町	28.5	34.8	33.9	32.5	32.5	30.2	28.6	28.2	△ 0.4	29.1	0.9	26.6	△ 2.5								
永平寺町	32.0																				
旧松岡町	33.8																				
旧永平寺町	27.6	22.5	22.4	22.5	20.2	18.8	18.0	19.8	1.8	19.4	△ 0.4	19.5	0.1								
旧上志比村	31.3	30.4	27.6	27.9	26.0	25.0	23.5	24.1	0.6	23.4	△ 0.7	22.9	△ 0.5								
池田町																					
南越前町																					
旧南条町																					
旧今庄町																					
旧河野村																					
越前町	22.3	22.5	23.2	22.4	22.2	22.1	21.6	21.6	0.0	20.8	△ 0.8	21.6	0.8								
旧朝日町																					
旧宮崎村																					
旧越前町																					
旧織田町	35.0	35.9	35.8	37.0	33.3	31.7	28.5	29.7	1.2	33.9	4.2	29.8	△ 4.1								
美浜町	30.3	30.6	29.9	31.2	30.5	30.0	27.5	29.1	1.6	31.9	2.8	28.2	△ 3.7								
高浜町		19.2	22.7	21.0	21.9	23.2	24.4	23.9	△ 0.5	23.4	△ 0.5	21.9	△ 1.5								
おおい町	29.5																				
旧名田庄村	18.9																				
旧大飯町	22.0	22.0	24.7	23.0	24.5	25.7	22.8	25.2	2.4	24.0	△ 1.2	24.6	0.6								
若狭町																					
旧三方町																					
旧上中町																					
市平均	27.4	29.4	27.5	26.7	25.9	25.4	23.7	24.5	0.8	24.3	△ 0.2	23.2	△ 1.1								
町村平均	29.1	27.2	27.5	27.2	26.4	25.8	24.4	25.2	0.8	25.7	0.5	24.4	△ 1.3								
市町村平均	28.6	28.4	27.5	26.9	26.1	25.6	24.0	24.8	0.8	25.0	0.2	23.8	△ 1.2								

注) 平均欄の数値は、各市町村（合併前においては旧構成市町村）の数値の単純平均である。

経常収支比率（うち公債費分）

	16年度		17年度		18年度		19年度		20年度		21年度		22年度		23年度		24年度		25年度				
	経常収支比率 (公債費)	経常収支比率 (公債費)	経常収支比率 (公債費)	経常収支比率 (公債費)	経常収支比率 (公債費)	経常収支比率 (公債費)	経常収支比率 (公債費)	経常収支比率 (公債費)	経常収支比率 (公債費)	経常収支比率 (公債費)	経常収支比率 (公債費)	経常収支比率 (公債費)	経常収支比率 (公債費)	経常収支比率 (公債費)	経常収支比率 (公債費)	経常収支比率 (公債費)	経常収支比率 (公債費)	経常収支比率 (公債費)	経常収支比率 (公債費)	経常収支比率 (公債費)	対前年度 増減	対前年度 増減	
福井市	14.3	15.7	15.6	16.9	18.5	18.8	19.0	20.4	1.4	21.1	0.7	21.9	0.8										
旧福井市																							
旧美山町	41.6																						
旧越前町	43.5																						
旧清水町	19.3																						
敦賀市	10.6	11.4	11.3	12.1	13.1	13.1	13.1	14.0	0.9	14.9	0.9	13.7	△ 1.2										
小浜市	25.4	20.0	20.2	20.7	20.0	18.4	18.6	19.5	0.9	18.7	△ 0.8	18.1	△ 0.6										
大野市		18.6	18.5	19.8	17.8	18.2		13.9	△ 1.4	13.6	△ 0.3	13.6	0.0										
旧大野市	16.2																						
旧和泉村	46.6																						
勝山市	15.5	15.1	15.7	16.5	17.6	17.2		15.2	△ 0.5	15.1	△ 0.1	15.6	0.5										
鯖江市	21.4	20.0	19.4	20.3	21.2	21.9	21.1	21.9	0.8	20.9	△ 1.0	20.5	△ 0.4										
あわら市	15.0	14.7	15.1	16.2	16.7	16.4		15.2	△ 0.5	15.6	0.4	14.6	△ 1.0										
旧芦原町																							
旧金津町																							
越前市	18.4	19.5	18.9	18.0	18.4	18.4		17.3	0.1	18.6	1.3	19.4	0.8										
旧武生市	26.6																						
旧今立町		14.9	14.9	15.5	15.2	15.7		15.3	△ 0.3	15.1	△ 0.2	14.6	△ 0.5										
坂井市																							
旧三国町	8.0																						
旧丸岡町	14.6																						
旧春江町	18.5																						
旧坂井町	13.3																						
永平寺町	14.9	19.0	18.7	16.9	15.8	15.8		15.5	0.3	15.4	△ 0.1	14.1	△ 1.3										
旧松岡町	21.6																						
旧永平寺町	17.2																						
旧上志比村	29.6	28.2	27.8	26.7	23.9	22.6	24.4	21.8	△ 2.6	21.0	△ 0.8	19.9	△ 1.1										
池田町	25.0	18.8	18.5	22.3	22.9	22.2	23.1	24.1	1.0	23.4	△ 0.7	23.3	△ 0.1										
南越前町																							
旧南条町																							
旧今庄町																							
旧河野村																							
越前町	30.9	27.3	27.0	23.5	24.5	22.9	22.7	21.7	△ 1.0	20.0	△ 1.7	20.8	0.8										
旧朝日町																							
旧宮崎村																							
旧越前町																							
旧織田町																							
美浜町	12.2	12.3	12.5	13.7	12.7	12.2	10.8	11.0	0.2	12.3	1.3	9.9	△ 2.4										
高浜町	11.0	11.4	11.2	12.7	13.0	13.7	13.0	12.1	△ 0.9	14.9	2.8	12.1	△ 2.8										
おおい町		10.3	11.2	11.1	10.8	10.5	9.7	6.8	△ 2.9	7.2	0.4	6.7	△ 0.5										
旧名田庄村	27.8																						
旧大飯町	5.7																						
若狭町	24.9	17.5	17.2	17.0	19.0	20.3	19.1	21.0	1.9	20.7	△ 0.3	20.5	△ 0.2										
旧三方町																							
旧上中町																							
市平均	17.1	16.7	16.6	17.3	17.6	17.6	16.8	17.0	0.2	17.1	0.1	16.9	△ 0.2										
町村平均	22.6	18.1	18.0	18.0	17.8	17.5	17.3	16.8	△ 0.5	16.9	0.1	15.9	△ 1.0										
市町村平均	21.1	17.3	17.3	17.6	17.7	17.5	17.0	16.9	△ 0.1	17.0	0.1	16.4	△ 0.6										

注) 平均欄の数値は、各市町村（合併前においては旧構成市町村）の数値の単純平均である。

実質収支比率

	16年度	17年度	18年度	19年度	20年度	21年度	22年度	23年度	24年度	25年度	対前年度 増減	対前年度 増減
	実質収支 比率	実質収支 比率	実質収支 比率	実質収支 比率	実質収支 比率	実質収支 比率	実質収支 比率	実質収支 比率	実質収支 比率	実質収支 比率		
福井市												
旧福井市	0.7	0.7	1.3	0.9	0.9	0.9	0.6	1.8	2.1	2.0	△ 0.1	△ 0.1
旧美山町	6.2											
旧越前村	12.0											
旧清水町	3.3											
敦賀市	5.1	4.6	5.5	5.7	5.0	5.2	5.2	9.2	8.2	9.9	△ 1.0	1.7
小浜市	2.6	4.4	5.8	5.8	5.1	4.0	4.0	3.9	3.5	4.9	△ 0.4	1.4
大野市		7.3	7.6	6.9	5.6	5.5	5.5	5.0	6.5	6.8	1.5	0.3
旧大野市	5.3											
旧和泉村	4.3											
勝山市	5.1	5.6	3.6	2.6	2.1	2.8	2.8	3.2	4.4	5.6	1.2	1.2
鯖江市	4.2	3.9	4.9	3.3	2.7	3.8	3.8	2.7	3.0	1.5	△ 2.3	△ 1.5
あわら市	4.1	2.9	4.0	4.7	4.5	4.4	4.4	5.3	5.6	7.8	0.3	2.2
旧芦原町												
旧金津町												
越前市		6.5	6.9	16.6	15.2	13.5	13.5	5.3	5.1	4.3	△ 0.2	△ 0.8
旧武生市	4.0											
旧今立町	9.9											
坂井市		7.0	3.5	5.0	3.6	3.6	3.6	4.3	4.0	5.0	△ 0.3	1.0
旧三国町	9.3											
旧丸岡町	7.7											
旧春江町	7.4											
旧坂井町	5.6											
永平寺町		4.5	6.4	6.4	6.3	6.9	6.9	5.3	6.2	5.6	0.9	△ 0.6
旧松岡町	5.1											
旧永平寺町	2.8											
旧上志比村	10.2											
池田町	11.0	7.9	10.1	11.1	12.4	22.1	22.1	20.5	17.1	19.5	△ 3.4	2.4
南越前町	5.3	5.8	6.7	6.1	8.7	10.5	10.5	7.2	5.0	2.8	△ 2.2	△ 2.2
旧南条町												
旧今庄町												
旧河野村												
越前町	9.0	9.9	7.8	9.3	7.9	10.3	10.3	9.5	9.4	8.1	△ 0.1	△ 1.3
旧朝日町												
旧宮崎村												
旧越前町												
旧織田町												
美浜町	12.5	7.6	8.9	23.1	9.8	7.3	7.3	8.9	6.2	7.8	△ 2.7	1.6
高浜町	5.2	9.7	2.8	4.1	8.2	11.1	11.1	5.7	3.1	5.4	△ 2.6	2.3
おおい町		12.8	16.2	10.9	8.3	10.1	10.1	2.9	7.8	5.8	△ 9.5	△ 2.0
旧名田庄村	2.8											
旧大飯町	10.8											
若狹町	10.3	5.1	4.3	5.0	6.8	5.6	5.6	6.8	6.4	8.7	△ 0.4	2.3
旧三方町												
旧上中町												
市平均	3.9	4.8	4.8	5.7	5.0	4.8	4.8	4.5	4.7	5.3	0.2	0.6
町村平均	7.5	7.9	7.9	9.5	8.6	10.5	10.5	8.4	7.7	8.0	△ 0.7	0.3
市町村平均	6.5	6.2	6.3	7.5	6.7	7.5	7.5	6.3	6.1	6.6	△ 0.2	0.5

注) 平均欄の数値は、各市町村(合併前においては旧構成市町村)の数値の単純平均である。

自主財源比率

	16年度		17年度		18年度		19年度		20年度		21年度		22年度		23年度		24年度		25年度		
	自主財源 比率	対前年度 増減	自主財源 比率	対前年度 増減	自主財源 比率	対前年度 増減	自主財源 比率	対前年度 増減	自主財源 比率	対前年度 増減	自主財源 比率	対前年度 増減	自主財源 比率	対前年度 増減	自主財源 比率	対前年度 増減	自主財源 比率	対前年度 増減	自主財源 比率	対前年度 増減	
福井市			54.9		53.6		56.6		60.3		52.6		50.5		51.3		51.4		50.7		△ 0.7
旧福井市	57.4																				
旧美山町	22.4																				
旧越前町	23.0																				
旧清水町	40.1																				
敦賀市	72.4		68.8		64.3		72.2		63.8		65.4		62.3		67.8		68.5		62.3		△ 6.2
小浜市	40.9		37.7		38.5		40.0		42.1		36.6		37.2		37.5		34.7		34.9		△ 0.2
大野市			32.5		37.1		39.2		37.5		33.7		31.0		34.0		33.3		30.4		△ 2.9
旧大野市	38.9																				
旧和泉村	21.7																				
勝山市	40.5		42.3		41.6		43.6		42.2		36.9		33.8		37.5		36.7		32.3		△ 4.4
鯖江市	45.8		47.3		52.1		53.4		53.6		52.5		46.6		47.3		48.0		44.9		△ 3.1
あわら市	41.4		43.9		46.5		53.3		49.4		44.6		35.6		45.2		43.9		41.6		△ 2.3
旧芦原町																					
旧金津町																					
越前市			54.1		52.4		62.3		57.0		52.1		47.7		48.4		50.0		45.8		△ 4.2
旧武生市	54.0																				
旧今立町	37.9																				
坂井市			53.3		46.3		56.0		53.4		51.7		45.5		45.9		44.8		44.6		△ 0.2
旧三国町	61.4																				
旧丸岡町	47.9																				
旧春江町	48.0																				
旧坂井町	46.5																				
永平寺町			37.7		33.2		35.7		34.0		32.5		30.7		31.0		31.7		32.0		0.3
旧松岡町	33.6																				
旧永平寺町	30.8																				
旧上志比村	31.2																				
池田町	15.3		13.7		15.7		25.3		21.3		20.4		23.1		24.1		23.0		28.5		5.5
南越前町	47.8		26.5		24.9		28.1		28.3		26.4		27.5		30.5		27.1		23.0		△ 4.1
旧南条町																					
旧今庄町																					
旧河野村																					
越前町	39.5		24.3		34.3		37.5		30.3		29.9		27.6		29.6		30.8		30.9		0.1
旧朝日町																					
旧宮崎村																					
旧越前町																					
旧織田町																					
美浜町	55.2		55.5		61.0		61.1		47.3		45.0		43.6		55.5		48.2		37.5		△ 10.7
高浜町	66.4		60.5		58.8		61.0		56.0		51.8		58.3		55.8		51.9		55.2		3.3
おおい町			61.7		55.5		48.7		50.0		58.4		58.1		54.4		43.8		48.1		4.3
旧名田庄村	19.2																				
旧大飯町	71.2																				
若狭町	45.0		30.7		35.9		35.1		36.0		29.9		27.7		33.5		31.1		32.0		0.9
旧三方町																					
旧上中町																					
市平均	48.9		48.3		48.0		53.0		51.0		47.3		43.4		46.1		45.7		43.1		△ 2.6
町村平均	40.2		38.8		39.9		41.6		37.9		36.8		37.1		39.3		36.0		35.9		△ 0.1
市町村平均	42.7		43.8		44.2		47.6		44.9		42.4		40.4		42.9		41.1		39.7		△ 1.4

注) 平均欄の数値は、各市町村(合併前においては旧構成市町村)の数値の単純平均である。

義務的経費比率

	16年度		17年度		18年度		19年度		20年度		21年度		22年度		23年度		24年度		25年度		
	義務的経費 比率	対前年度 増減	義務的経費 比率	対前年度 増減	義務的経費 比率	対前年度 増減	義務的経費 比率	対前年度 増減	義務的経費 比率	対前年度 増減	義務的経費 比率	対前年度 増減	義務的経費 比率	対前年度 増減	義務的経費 比率	対前年度 増減	義務的経費 比率	対前年度 増減	義務的経費 比率	対前年度 増減	
福井市																					
旧福井市	37.9		42.3	42.4	43.3	47.5	46.0	48.3	50.1	1.8	50.7	0.6	49.3	△ 1.4							
旧美山町	34.6																				
旧越前町	39.0																				
旧清水町	35.9																				
敦賀市	39.1		36.9	37.2	41.5	37.0	37.1	36.9	39.2	2.3	41.5	2.3	39.0	△ 2.5							
小浜市	46.5		39.7	39.3	38.3	43.9	39.5	42.5	44.2	1.7	42.9	△ 1.3	41.2	△ 1.7							
大野市			37.3	46.5	48.7	47.1	41.0	41.0	39.8	△ 1.2	43.9	4.1	39.9	△ 4.0							
旧大野市	45.6																				
旧和泉村	37.1																				
勝山市	40.8		42.8	44.9	46.1	44.4	43.3	43.1	43.8	0.7	45.2	1.4	39.7	△ 5.5							
鯖江市	43.7		41.5	46.4	42.2	41.9	44.5	44.8	47.3	2.5	49.9	2.6	43.1	△ 6.8							
あわら市	40.7		42.1	45.2	46.0	41.5	38.6	33.4	43.9	10.5	43.5	△ 0.4	39.9	△ 3.6							
旧芦原町																					
旧金津町																					
越前市			44.1	45.7	46.3	43.5	42.0	42.1	43.7	1.6	47.0	3.3	43.4	△ 3.6							
旧武生市	46.6																				
旧今立町	40.8																				
坂井市			40.0	38.9	45.2	43.5	44.1	45.3	45.5	0.2	43.5	△ 2.0	41.5	△ 2.0							
旧三国町	44.8																				
旧丸岡町	49.9																				
旧春江町	48.4																				
旧坂井町	39.8																				
永平寺町			45.5	46.2	47.5	47.4	40.9	41.5	44.8	3.3	45.5	0.7	42.2	△ 3.3							
旧松岡町	39.1																				
旧永平寺町	49.3																				
旧上志比村	38.9																				
池田町	34.0		28.7	34.8	44.1	40.6	34.1	29.6	33.7	4.1	32.0	△ 1.7	29.9	△ 2.1							
南越前町	25.6		31.5	28.8	40.0	41.9	37.9	40.3	38.2	△ 2.1	39.9	1.7	36.0	△ 3.9							
旧南条町																					
旧今庄町																					
旧河野村																					
越前町	30.8		34.7	42.2	45.3	40.1	40.7	43.0	42.6	△ 0.4	42.9	0.3	43.2	0.3							
旧朝日町																					
旧宮崎村																					
旧越前町																					
旧織田町																					
美浜町	38.4		35.5	29.2	33.2	26.5	27.7	25.3	28.2	2.9	29.3	1.1	26.0	△ 3.3							
高浜町	24.5		26.1	29.9	36.2	32.5	29.0	29.0	30.5	1.5	29.2	△ 1.3	25.0	△ 4.2							
おおい町			19.1	20.5	20.7	23.9	20.0	21.8	23.0	1.2	20.9	△ 2.1	21.5	0.6							
旧名田庄村	37.1																				
旧大飯町	17.6																				
若狭町	25.6		22.6	31.6	26.8	36.1	32.8	37.0	37.5	0.5	37.5	0.0	32.5	△ 5.0							
旧三方町																					
旧上中町																					
市平均	42.6		40.7	42.9	44.2	43.4	41.8	41.9	44.2	2.3	45.3	1.1	41.9	△ 3.4							
町村平均	36.6		30.5	32.9	36.7	36.1	32.9	33.4	34.8	1.4	34.7	△ 0.1	32.0	△ 2.7							
市町村平均	38.3		35.9	38.2	40.7	40.0	37.6	37.9	39.8	1.9	40.3	0.5	37.3	△ 3.0							

注) 平均欄の数値は、各市町村(合併前においては旧構成市町村)の数値の単純平均である。

投資的経費比率

	16年度	17年度	18年度	19年度	20年度	21年度	22年度	23年度	24年度	25年度	対前年度 増減	対前年度 増減
	投資的経費 比率	投資的経費 比率	投資的経費 比率	投資的経費 比率	投資的経費 比率	投資的経費 比率	投資的経費 比率	投資的経費 比率	投資的経費 比率	投資的経費 比率		
福井市		23.7	24.8	19.9	18.0	15.7	17.3	15.7	15.6	16.9	△ 0.1	△ 1.3
旧福井市	22.9											
旧美山町	39.5											
旧越前村	35.7											
旧清水町	26.4											
敦賀市	13.8	15.6	17.4	12.5	14.7	15.2	18.6	20.3	17.6	22.9	△ 2.7	△ 5.3
小浜市	13.3	23.8	23.3	26.3	5.2	17.0	4.7	13.9	4.5	19.2	0.6	4.7
大野市		26.4	18.9	15.0	13.5	20.6	13.9	23.6	17.4	20.9	△ 6.2	3.5
旧大野市	13.2											
旧和泉村	33.4											
勝山市	16.7	10.5	12.2	12.8	12.3	14.5	14.6	13.7	16.6	21.8	2.9	5.2
鯖江市	16.3	19.1	10.1	17.4	12.1	10.8	11.5	10.4	11.7	16.9	1.3	5.2
あわら市	8.2	11.9	12.8	9.7	12.0	19.5	29.9	10.3	12.2	19.6	1.9	7.4
旧芦原町												
旧金津町												
越前市		14.5	14.9	11.9	15.5	14.1	14.4	16.0	14.2	14.7	△ 1.8	0.5
旧武生市	14.5											
旧今立町	21.8				7.7	9.7	9.3	12.3	15.6	16.8	3.3	1.2
坂井市		21.5	11.8	9.1	7.7	9.7	9.3	12.3	15.6	16.8	3.3	1.2
旧三国町	14.9											
旧丸岡町	12.0											
旧春江町	5.0											
旧坂井町	11.9											
永平寺町		11.0	12.8	10.2	9.3	16.1	17.5	11.7	15.1	16.4	3.4	1.3
旧松岡町	15.3											
旧永平寺町	6.0											
旧上志比村	13.0											
池田町	33.7	39.6	28.0	14.8	13.5	22.3	29.2	19.8	23.2	21.1	△ 9.4	△ 2.1
南越前町	38.0	30.2	36.1	17.1	13.0	20.4	14.5	21.9	18.1	12.1	7.4	△ 6.0
旧南条町												
旧今庄町												
旧河野村												
越前町	30.4	15.9	20.6	17.8	22.9	16.6	20.8	14.9	14.4	14.1	△ 5.9	△ 0.3
旧朝日町												
旧宮崎村												
旧越前町												
旧織田町												
美浜町	19.5	22.7	24.4	20.6	33.0	32.9	20.9	29.8	30.9	23.1	1.1	△ 7.8
高浜町	26.6	24.7	27.6	12.4	10.5	17.1	11.5	22.2	18.0	22.0	△ 4.2	4.0
おおい町		43.6	44.7	25.0	25.7	38.7	32.1	28.1	38.0	37.4	9.9	△ 0.6
旧名田庄村	18.9											
旧大飯町	32.1											
若狭町	30.1	31.3	20.2	32.1	16.1	23.5	16.7	16.0	16.2	22.2	0.2	6.0
旧三方町												
旧上中町												
市平均	14.9	18.6	16.2	15.0	13.4	15.2	16.0	15.1	15.0	18.9	△ 0.1	3.9
町村平均	23.2	27.4	26.8	18.8	18.0	23.5	20.4	20.6	21.7	21.1	1.1	△ 0.6
市町村平均	20.8	22.7	21.2	16.7	15.6	19.1	18.1	17.7	18.2	19.9	0.5	1.7

注) 平均欄の数値は、各市町村(合併前においては旧構成市町村)の数値の単純平均である。

実質赤字比率

	21年度		22年度		23年度		24年度		25年度	
	実質赤字比率	対前年度増減	実質赤字比率	対前年度増減	実質赤字比率	対前年度増減	実質赤字比率	対前年度増減	実質赤字比率	対前年度増減
福井市	-	-	-	-	-	-	-	-	-	-
敦賀市	-	-	-	-	-	-	-	-	-	-
小浜市	-	-	-	-	-	-	-	-	-	-
大野市	-	-	-	-	-	-	-	-	-	-
勝山市	-	-	-	-	-	-	-	-	-	-
鯖江市	-	-	-	-	-	-	-	-	-	-
あわら市	-	-	-	-	-	-	-	-	-	-
越前市	-	-	-	-	-	-	-	-	-	-
坂井市	-	-	-	-	-	-	-	-	-	-
市平均	0	0	0	0	0	0	0	0	0	0
永平寺町	-	-	-	-	-	-	-	-	-	-
池田町	-	-	-	-	-	-	-	-	-	-
南越前町	-	-	-	-	-	-	-	-	-	-
越前町	-	-	-	-	-	-	-	-	-	-
美浜町	-	-	-	-	-	-	-	-	-	-
高浜町	-	-	-	-	-	-	-	-	-	-
おおい町	-	-	-	-	-	-	-	-	-	-
若狹町	-	-	-	-	-	-	-	-	-	-
町平均	0	0	0	0	0	0	0	0	0	0
市町平均	0	0	0	0	0	0	0	0	0	0

注) 平均欄の数値は、各市町の数値の単純平均である。

注) 実質赤字がない場合、実質赤字比率は指標なしのため「-」と表示した。

連結実質赤字比率

	21年度		22年度		23年度		24年度		25年度	
	連結実質赤字比率	対前年度増減	連結実質赤字比率	対前年度増減	連結実質赤字比率	対前年度増減	連結実質赤字比率	対前年度増減	連結実質赤字比率	対前年度増減
福井市	-	-	-	-	-	-	-	-	-	-
敦賀市	-	-	-	-	-	-	-	-	-	-
小浜市	-	-	-	-	-	-	-	-	-	-
大野市	-	-	-	-	-	-	-	-	-	-
勝山市	-	-	-	-	-	-	-	-	-	-
鯖江市	-	-	-	-	-	-	-	-	-	-
あわら市	-	-	-	-	-	-	-	-	-	-
越前市	-	-	-	-	-	-	-	-	-	-
坂井市	-	-	-	-	-	-	-	-	-	-
市平均	0	0	0	0	0	0	0	0	0	0
永平寺町	-	-	-	-	-	-	-	-	-	-
池田町	-	-	-	-	-	-	-	-	-	-
南越前町	-	-	-	-	-	-	-	-	-	-
越前町	-	-	-	-	-	-	-	-	-	-
美浜町	-	-	-	-	-	-	-	-	-	-
高浜町	-	-	-	-	-	-	-	-	-	-
おおい町	-	-	-	-	-	-	-	-	-	-
若狹町	-	-	-	-	-	-	-	-	-	-
町平均	0	0	0	0	0	0	0	0	0	0
市町平均	0	0	0	0	0	0	0	0	0	0

注) 平均欄の数値は、各市町の数値の単純平均である。

注) 連結実質赤字がない場合、連結実質赤字比率は指標なしのため「-」と表示した。

実質公債費比率（3ヶ年平均）

	20年度		21年度		22年度		23年度		24年度		25年度	
	実質公債費 比率	増減	実質公債費 比率	増減	実質公債費 比率	増減	実質公債費 比率	増減	実質公債費 比率	増減	実質公債費 比率	増減
福井市	10.3		10.5	0.1	10.8	0.1	10.9	0.1	11.4	0.5	11.9	0.5
敦賀市	10.2		9.2	0.6	8.8	0.6	9.4	0.6	9.9	0.5	9.9	0.0
小浜市	13.9		13.8	△ 0.2	13.5	△ 0.2	13.3	△ 0.2	12.8	△ 0.5	12.2	△ 0.6
大野市	9.8		9.9	△ 0.8	8.9	△ 0.8	8.1	△ 0.8	6.3	△ 1.8	5.8	△ 0.5
勝山市	10.6		11.5	△ 1.0	11.7	△ 1.0	10.7	△ 1.0	9.0	△ 1.7	8.3	△ 0.7
鯖江市	11.2		12.9	△ 0.8	13.4	△ 0.8	12.6	△ 0.8	11.2	△ 1.4	11.0	△ 0.2
あわら市	15.5		14.7	△ 1.1	13.5	△ 1.1	12.4	△ 1.1	11.6	△ 0.8	10.5	△ 1.1
越前市	13.0		12.9	△ 0.3	12.7	△ 0.3	12.4	△ 0.3	11.8	△ 0.6	11.2	△ 0.6
坂井市	17.3		16.1	△ 1.4	14.4	△ 1.4	13.0	△ 1.4	11.8	△ 1.2	10.8	△ 1.0
市平均	12.4		12.4	△ 0.6	12.0	△ 0.6	11.4	△ 0.6	10.6	△ 0.8	10.2	△ 0.4
永平寺町	17.5		15.8	△ 0.4	14.5	△ 0.4	14.1	△ 0.4	13.8	△ 0.3	13.4	△ 0.4
池田町	18.4		16.1	△ 1.7	13.2	△ 1.7	11.5	△ 1.7	10.1	△ 1.4	9.3	△ 0.8
南越前町	15.7		16.4	△ 0.5	16.1	△ 0.5	15.6	△ 0.5	15.2	△ 0.4	15.0	△ 0.2
越前町	19.7		16.4	△ 1.3	14.0	△ 1.3	12.7	△ 1.3	11.8	△ 0.9	11.5	△ 0.3
美浜町	16.5		16.4	△ 0.9	15.3	△ 0.9	14.4	△ 0.9	13.3	△ 1.1	12.8	△ 0.5
高浜町	13.2		13.0	△ 0.3	12.6	△ 0.3	12.3	△ 0.3	11.9	△ 0.4	11.0	△ 0.9
おおい町	7.9		8.2	△ 1.6	7.4	△ 1.6	5.8	△ 1.6	4.3	△ 1.5	3.3	△ 1.0
若狭町	16.3		16.5	△ 0.1	16.6	△ 0.1	16.5	△ 0.1	16.0	△ 0.5	15.5	△ 0.5
町平均	15.7		14.9	△ 0.8	13.7	△ 0.8	12.9	△ 0.8	12.1	△ 0.8	11.5	△ 0.6
市町平均	13.9		13.5	△ 0.7	12.8	△ 0.7	12.1	△ 0.7	11.3	△ 0.8	10.8	△ 0.5

注) 平均欄の数値は、各市町の数値の単純平均である。

注) 19年度実質公債費比率より都市計画税を反映させて計算している。

資金不足比率

	21年度		22年度		23年度		24年度		25年度	
	将来負担比率	対前年度増減	将来負担比率	対前年度増減	将来負担比率	対前年度増減	将来負担比率	対前年度増減	将来負担比率	対前年度増減
福井市	107.8	△ 1.1	106.5	△ 0.4	105.4	△ 1.1	105.4	△ 1.1	105.4	△ 1.1
敦賀市	40.2	△ 8.5	36.9	△ 10.1	18.3	△ 8.5	18.3	△ 8.5	18.3	△ 8.5
小浜市	136.0	△ 7.6	112.8	△ 11.5	93.7	△ 7.6	93.7	△ 7.6	93.7	△ 7.6
大野市	37.6	△ 2.5	34.1	△ 7.7	23.9	△ 2.5	23.9	△ 2.5	23.9	△ 2.5
勝山市	103.8	△ 0.6	72.6	△ 10.3	61.7	△ 0.6	61.7	△ 0.6	61.7	△ 0.6
鯖江市	46.6	△ 9.5	43.7	△ 12.1	22.1	△ 9.5	22.1	△ 9.5	22.1	△ 9.5
あわら市	128.4	△ 6.9	67.7	△ 25.1	35.7	△ 6.9	35.7	△ 6.9	35.7	△ 6.9
越前市	124.4	△ 7.2	107.4	△ 16.5	83.7	△ 7.2	83.7	△ 7.2	83.7	△ 7.2
坂井市	128.2	△ 10.0	97.1	△ 4.3	82.8	△ 10.0	82.8	△ 10.0	82.8	△ 10.0
市平均	94.8	△ 6.0	75.5	△ 10.9	58.6	△ 6.0	58.6	△ 6.0	58.6	△ 6.0
永平寺町	113.0	△ 10.6	65.2	△ 9.0	45.6	△ 10.6	45.6	△ 10.6	45.6	△ 10.6
池田町	64.6	-	13.8	△ 13.8	-	-	-	-	-	-
南越前町	96.5	△ 8.8	49.5	△ 21.4	19.3	△ 8.8	19.3	△ 8.8	19.3	△ 8.8
越前町	123.1	△ 22.6	81.2	△ 24.6	34.0	△ 22.6	34.0	△ 22.6	34.0	△ 22.6
美浜町	117.2	0.0	79.7	△ 7.8	71.9	0.0	71.9	0.0	71.9	0.0
高浜町	5.5	-	-	-	-	-	-	-	-	-
おおい町	-	-	-	-	-	-	-	-	-	-
若狭町	200.1	△ 10.2	158.6	△ 16.2	151.1	△ 10.2	151.1	△ 10.2	151.1	△ 10.2
町平均	90.0	△ 6.6	56.0	△ 9.2	40.2	△ 6.6	40.2	△ 6.6	40.2	△ 6.6
市町平均	92.5	△ 6.2	66.3	△ 10.1	50.0	△ 6.2	50.0	△ 6.2	50.0	△ 6.2

注) 資金不足がない場合、指標なしのため「-」と表示した。

将来負担比率

	21年度		22年度		23年度		24年度		25年度	
	将来負担比率	対前年度増減	将来負担比率	対前年度増減	将来負担比率	対前年度増減	将来負担比率	対前年度増減	将来負担比率	対前年度増減
福井市	107.8	△ 1.1	106.9	△ 1.9	106.5	△ 0.4	106.5	△ 0.4	105.4	△ 1.1
敦賀市	40.2	△ 8.5	36.9	1.8	26.8	△ 10.1	26.8	△ 10.1	18.3	△ 8.5
小浜市	136.0	△ 7.6	112.8	△ 4.6	101.3	△ 11.5	101.3	△ 11.5	93.7	△ 7.6
大野市	37.6	△ 2.5	34.1	10.6	26.4	△ 7.7	26.4	△ 7.7	23.9	△ 2.5
勝山市	103.8	△ 0.6	72.6	△ 17.3	62.3	△ 10.3	62.3	△ 10.3	61.7	△ 0.6
鯖江市	46.6	△ 9.5	43.7	5.0	31.6	△ 12.1	31.6	△ 12.1	22.1	△ 9.5
あわら市	128.4	△ 6.9	67.7	△ 29.9	42.6	△ 25.1	42.6	△ 25.1	35.7	△ 6.9
越前市	124.4	△ 7.2	107.4	△ 4.9	90.9	△ 16.5	90.9	△ 16.5	83.7	△ 7.2
坂井市	128.2	△ 10.0	97.1	△ 12.7	92.8	△ 4.3	92.8	△ 4.3	82.8	△ 10.0
市平均	94.8	△ 6.0	75.5	△ 6.0	64.6	△ 10.9	64.6	△ 10.9	58.6	△ 6.0
永平寺町	113.0	△ 10.6	65.2	△ 23.3	56.2	△ 9.0	56.2	△ 9.0	45.6	△ 10.6
池田町	64.6	-	13.8	△ 11.9	-	△ 13.8	-	△ 13.8	-	-
南越前町	96.5	△ 8.8	49.5	△ 16.3	28.1	△ 21.4	28.1	△ 21.4	19.3	△ 8.8
越前町	123.1	△ 22.6	81.2	△ 14.0	56.6	△ 24.6	56.6	△ 24.6	34.0	△ 22.6
美浜町	117.2	0.0	79.7	△ 13.2	71.9	△ 7.8	71.9	△ 7.8	71.9	0.0
高浜町	5.5	-	-	-	-	-	-	-	-	-
おおい町	-	-	-	-	-	-	-	-	-	-
若狭町	200.1	△ 10.2	158.6	△ 16.2	161.3	2.5	161.3	2.5	151.1	△ 10.2
町平均	90.0	△ 6.6	56.0	△ 11.9	46.8	△ 9.2	46.8	△ 9.2	40.2	△ 6.6
市町平均	92.5	△ 6.2	66.3	△ 8.8	56.2	△ 10.1	56.2	△ 10.1	50.0	△ 6.2

注) 平均欄の数値は、各市町の数値の単純平均である。

注) 将来負担額がない場合、指標なしのため「-」と表示した。

4. 歳入歳出伸び率

歳入

25年度決算

(単位：%)

市町名	地方税	地方 譲与税	利子割 交付金	配当割 交付金	株式等 譲渡所得 割交付金	地方 消費税 交付金	ゴルフ場 利用税 交付金	特別地方 消費税 交付金	自動車 取得税 交付金	地方特例 交付金	地方 交付税	交通安全 対策特別 交付金	分担金 および 負担金	使用料	手数料	国庫 支出金	都道府県 支出金	財産収入	寄付金	繰入金	繰越金	諸収入	地方債	歳入 合計	
																								一般財源	
福井市	0.5	△ 4.7	△ 17.0	110.7	1,067.0	△ 0.9	3.6	-	△ 9.8	△ 7.2	△ 6.3	△ 5.9	0.9	△ 1.0	13.6	22.3	3.9	△ 32.6	△ 63.7	△ 50.3	19.6	1.1	△ 10.2	1.2	△ 0.5
敦賀市	0.4	△ 2.5	△ 15.2	116.2	1,094.3	△ 0.9	△ 1.6	-	△ 10.0	△ 1.6	29.1	△ 2.4	1.4	△ 1.4	44.2	19.3	28.8	151.9	△ 18.6	△ 68.4	△ 3.9	△ 20.6	33.2	2.4	1.7
小浜市	△ 1.0	△ 5.5	△ 15.8	114.4	1,084.1	△ 0.9	-	-	△ 10.3	△ 2.5	1.7	△ 6.2	11.5	△ 1.8	2.3	19.1	20.2	34.2	67.9	991.6	△ 6.6	9.3	△ 8.5	5.9	0.6
大野市	△ 2.5	△ 4.8	△ 17.1	110.7	1,068.5	△ 0.9	-	-	△ 9.9	△ 2.5	0.1	△ 6.2	3.2	△ 3.4	△ 4.0	67.1	6.4	74.6	20.5	△ 81.2	64.7	△ 11.6	8.9	7.2	△ 0.7
勝山市	△ 2.1	△ 4.9	△ 17.0	110.5	1,064.9	△ 0.9	-	-	△ 9.9	△ 2.3	△ 0.7	△ 4.3	△ 4.9	1.6	△ 2.5	80.5	6.3	103.6	△ 79.6	△ 8.6	10.8	△ 3.4	33.3	11.4	△ 1.1
鯖江市	0.6	△ 4.8	△ 17.2	110.2	1,067.8	△ 0.9	△ 0.6	-	△ 9.9	△ 6.9	△ 1.7	△ 6.0	7.8	1.9	0.9	43.2	28.0	△ 1.4	△ 0.1	△ 45.9	27.7	18.1	2.1	7.3	0.1
あわら市	4.4	△ 4.6	△ 18.7	105.3	1,035.7	△ 0.9	△ 3.0	-	△ 9.8	△ 8.1	4.6	△ 5.2	2.2	△ 0.8	0.3	59.8	△ 7.8	21.4	△ 94.3	127.0	34.9	△ 17.9	18.9	10.6	4.3
越前市	△ 4.3	△ 5.0	△ 17.1	110.6	1,068.7	△ 0.9	4.8	-	△ 10.0	△ 5.0	1.4	△ 8.7	△ 6.9	△ 9.1	0.1	32.1	△ 3.1	11.4	△ 7.4	△ 24.3	2.8	17.0	32.2	5.2	△ 2.1
坂井市	△ 0.1	△ 4.6	△ 17.0	111.0	1,070.8	△ 0.9	10.4	-	△ 9.8	△ 7.0	△ 3.3	△ 2.7	8.6	△ 3.7	7.0	12.8	5.2	△ 1.3	△ 45.0	△ 75.5	40.1	10.8	7.7	3.2	△ 1.0
市計	△ 0.2	△ 4.6	△ 16.9	111.1	1,070.0	△ 0.9	1.3	-	△ 9.9	△ 5.9	△ 1.2	△ 5.5	2.2	△ 2.3	10.6	29.7	8.5	11.4	△ 27.3	△ 46.7	18.6	1.3	4.7	4.1	△ 0.2
永平寺町	△ 1.4	△ 3.1	△ 16.8	111.4	1,071.7	△ 0.9	-	-	△ 8.9	9.1	△ 0.3	△ 3.1	285.8	1.2	△ 2.5	28.4	△ 25.8	△ 72.3	49.5	△ 73.2	58.0	△ 28.5	6.7	1.8	△ 0.4
池田町	△ 0.4	△ 4.1	△ 18.0	108.1	1,067.7	△ 0.9	-	-	△ 9.5	△ 6.2.3	△ 1.6	-	166.8	△ 1.0	10.0	8.5	0.2	8.1	2,243.6	41,329.3	13.7	122.2	△ 11.8	5.5	△ 1.4
南越前町	4.0	△ 5.0	△ 17.5	109.7	1,068.2	△ 0.9	-	-	△ 10.0	△ 12.3	△ 2.6	△ 0.3	△ 2.1	1.0	2.6	7.1	△ 0.5	18.8	△ 2.1	△ 94.2	△ 28.5	△ 8.6	146.9	8.3	△ 1.0
越前町	△ 0.6	△ 4.9	△ 17.1	110.5	1,065.5	△ 0.9	-	-	△ 9.9	△ 10.3	△ 0.7	△ 20.2	△ 5.3	△ 1.3	0.5	50.9	6.7	△ 29.1	26.4	△ 26.6	4.0	△ 0.6	△ 49.0	△ 1.2	△ 0.5
美浜町	△ 4.0	△ 8.2	△ 16.0	113.8	1,081.7	△ 0.9	-	-	△ 11.9	1.7	62.9	△ 2.5	△ 7.2	1.9	△ 2.2	△ 26.1	169.4	59.3	△ 79.3	△ 80.6	△ 24.8	19.1	171.8	10.6	8.5
高浜町	△ 1.3	△ 4.8	△ 15.9	114.4	1,088.5	△ 0.9	3.8	-	△ 9.9	0.9	230.5	△ 10.2	19.1	△ 1.6	84.0	4.6	△ 18.5	94.2	431,701.4	22.9	△ 39.1	99.4	228.6	13.0	5.1
おおい町	7.4	△ 4.1	△ 15.1	116.2	1,091.3	△ 0.9	-	-	△ 9.5	△ 4.1	2.9	△ 12.8	21.7	5.2	65.0	△ 7.5	△ 26.6	△ 72.3	△ 60.2	137.9	△ 30.0	△ 1.9	-	△ 3.5	6.0
若狭町	0.8	△ 7.1	△ 16.7	111.7	1,074.7	△ 0.9	△ 3.8	-	△ 10.4	△ 4.5	0.5	△ 9.3	93.0	△ 3.1	△ 1.7	126.3	△ 1.0	42.8	2,943.8	90.2	2.8	18.3	18.2	15.4	0.6
町計	0.9	△ 5.3	△ 16.6	112.0	1,075.0	△ 0.9	△ 3.8	-	△ 10.0	△ 2.8	2.1	△ 8.4	20.3	△ 0.3	11.3	6.7	4.5	△ 35.6	5,159.9	22.4	△ 5.6	18.0	32.1	5.6	1.6
市町計	△ 0.1	△ 4.7	△ 16.8	111.2	1,070.6	△ 0.9	0.8	-	△ 9.9	△ 5.7	△ 0.2	△ 5.8	3.7	△ 1.9	10.7	24.3	7.3	△ 11.2	44.7	△ 29.9	10.4	3.9	7.8	4.4	0.1

歳出（性質別）

25年度決算

（単位：％）

市町名	義務的経費				投資的経費				普通建設事業費			積立金	投資および出資金	貸付金	繰出金	前年度繰上充用金	歳出総額		
	人件費	扶助費	公債費		物件費	維持補修費	補助費等	投資的経費	普通建設事業費	災害復旧事業費								失業対策事業費	
			扶助費	公債費						単独事業	災害復旧事業費								
福井市	△ 1.2	△ 7.5	1.2	3.4	△ 1.6	△ 18.6	1.2	9.8	10.1	9.1	10.9	△ 48.4	-	589.4	△ 10.7	0.6	6.2	-	1.5
敦賀市	△ 4.3	△ 8.7	△ 0.1	△ 4.3	△ 0.0	△ 10.2	△ 16.7	32.1	29.5	47.8	17.7	1,484.6	-	986.2	-	△ 33.7	3.6	-	1.8
小浜市	0.2	1.2	1.8	△ 3.3	6.1	10.7	△ 4.1	38.5	12.2	17.6	5.9	326.9	-	△ 96.0	27.9	△ 2.1	2.7	-	4.5
大野市	△ 2.7	△ 5.8	0.8	△ 2.2	9.6	△ 29.4	△ 1.1	29.1	31.2	145.5	△ 27.1	△ 64.4	-	197.3	皆減	0.0	3.7	-	7.1
勝山市	△ 2.2	△ 4.9	△ 1.2	1.9	2.5	△ 15.6	9.3	46.0	46.1	84.8	8.5	22.2	-	226.3	△ 5.3	△ 0.9	2.1	-	11.1
鯖江市	△ 7.3	△ 12.4	4.8	△ 18.4	△ 2.1	9.3	3.5	56.0	56.0	120.2	11.2	皆増	-	461.1	-	41.0	1.8	-	7.5
あわら市	1.0	2.6	1.1	△ 1.6	10.0	5.2	△ 12.1	76.6	77.7	380.2	△ 5.8	△ 27.1	-	122.2	皆減	△ 10.4	△ 8.7	-	10.2
越前市	△ 2.4	△ 7.5	0.6	0.2	4.5	16.0	34.2	10.1	11.1	46.1	△ 9.3	△ 23.1	-	5.7	△ 39.2	△ 20.3	3.3	-	5.7
坂井市	△ 1.5	△ 4.0	1.8	△ 3.5	3.6	△ 5.4	5.0	10.9	10.9	△ 17.4	38.7	-	-	12.7	514.3	16.9	4.0	-	3.2
市計	△ 2.2	△ 6.3	1.3	△ 2.0	1.6	△ 12.5	3.5	22.8	21.6	35.8	8.7	131.7	-	124.3	3.5	△ 0.3	3.7	-	4.1
永平寺町	△ 4.6	△ 5.5	1.6	△ 8.3	6.7	192.4	20.1	11.9	12.4	56.2	△ 11.4	皆減	-	△ 8.9	皆減	△ 1.4	2.1	-	3.0
池田町	△ 2.7	△ 1.6	3.6	△ 6.1	△ 5.1	△ 6.0	17.0	△ 5.1	△ 5.1	84.1	△ 34.8	皆減	-	28.5	1,171.2	0.0	13.7	-	4.1
南越前町	△ 0.5	△ 1.0	0.4	△ 0.5	△ 2.0	△ 12.1	△ 4.4	△ 26.6	△ 27.4	△ 19.2	△ 30.9	69.2	-	457.0	-	△ 9.4	2.7	-	10.0
越前町	0.9	△ 0.6	1.9	1.7	△ 3.9	△ 20.8	1.4	△ 1.8	△ 7.4	165.0	△ 47.1	638.5	-	△ 1.8	-	0.0	5.8	-	0.2
美浜町	△ 3.4	△ 3.4	2.9	△ 11.3	17.4	△ 13.0	△ 17.2	△ 18.7	△ 26.0	66.5	△ 44.5	1,984.5	-	3,476.9	皆減	11.7	4.5	-	8.9
高浜町	△ 3.7	△ 2.4	1.7	△ 12.3	△ 1.4	△ 9.9	△ 9.0	37.5	32.1	1,675.8	8.6	皆増	-	99.7	-	201.8	△ 8.1	-	12.5
おおい町	△ 0.2	△ 0.9	1.5	△ 0.9	0.4	74.5	△ 9.9	△ 4.2	△ 10.8	△ 37.4	△ 3.4	1,652.9	-	△ 54.8	-	3.6	1.2	-	△ 2.7
若狭町	△ 0.2	1.1	△ 1.8	△ 0.7	△ 2.0	△ 30.0	8.3	57.4	37.7	47.6	19.4	1,287.9	-	176.0	44.6	△ 76.3	10.4	-	15.2
町計	△ 1.4	△ 1.9	1.2	△ 2.9	1.0	5.4	△ 0.2	3.5	△ 3.0	42.8	△ 18.2	1,109.4	-	174.0	△ 43.0	27.3	3.1	-	6.1
市町計	△ 2.1	△ 5.4	1.3	△ 2.2	1.5	△ 9.3	2.7	17.7	15.0	36.8	△ 1.2	285.9	-	150.5	△ 9.3	2.3	3.5	-	4.5

歳出（目的別）

25年度決算

（単位：％）

市町名	議会費	総務費	民生費	衛生費	労働費	農林 水産業費	商工費	土木費	消防費	教育費	災害復旧費	公債費	諸支出金	前年度繰上 充用金	歳出決算額
福井市	△ 3.2	△ 0.4	1.1	1.4	△ 1.9	16.7	△ 1.3	10.4	11.8	△ 15.2	△ 48.4	3.4	△ 9.9	-	1.5
敦賀市	△ 5.5	△ 10.0	1.3	△ 0.3	△ 38.2	18.0	△ 24.7	1.2	8.7	33.5	1,484.6	△ 4.3	-	-	1.8
小浜市	△ 4.9	△ 15.6	2.6	△ 1.7	△ 9.4	△ 6.2	22.1	18.9	△ 9.8	9.9	326.9	△ 3.3	-	-	4.5
大野市	△ 0.8	49.5	△ 2.5	20.4	△ 11.0	1.3	△ 14.7	9.0	△ 6.9	14.5	△ 64.4	△ 2.2	-	-	7.1
勝山市	△ 2.0	41.6	1.0	1.1	△ 34.1	10.8	3.5	32.4	53.2	△ 3.4	22.2	1.9	-	-	11.1
鯖江市	△ 2.7	22.9	6.9	2.3	△ 18.5	41.3	22.7	20.1	△ 8.0	18.1	皆増	△ 18.4	-	-	7.5
あわら市	△ 2.4	41.9	△ 5.2	5.6	△ 19.6	△ 11.1	60.8	1.7	△ 49.4	69.7	△ 27.1	△ 1.6	-	-	10.2
越前市	△ 4.4	40.4	2.6	△ 2.9	△ 2.3	2.0	△ 21.6	△ 7.5	△ 8.9	22.6	△ 23.1	0.2	-	-	5.7
坂井市	△ 5.2	5.0	2.7	11.3	△ 11.6	△ 4.7	10.7	3.9	△ 1.9	6.3	-	△ 3.5	-	-	3.2
市計	△ 3.6	13.1	1.5	3.0	△ 13.8	8.6	△ 0.4	8.2	△ 0.8	7.2	131.7	△ 2.0	△ 9.9	-	4.1
永平寺町	△ 3.8	9.2	5.5	△ 7.3	△ 10.1	△ 10.9	7.0	5.3	3.0	12.5	皆減	△ 8.3	-	-	3.0
池田町	△ 2.5	8.5	38.1	4.0	△ 30.6	5.8	△ 72.1	8.4	14.6	△ 0.9	皆減	△ 6.1	-	-	4.1
南越前町	△ 0.2	70.8	2.1	3.4	△ 24.4	5.8	△ 7.9	8.1	△ 7.0	△ 33.4	69.2	△ 0.5	-	-	10.0
越前町	△ 20.7	△ 21.7	1.9	1.5	△ 30.0	6.5	△ 11.5	18.2	△ 7.3	15.9	638.5	1.7	-	-	0.2
美浜町	△ 5.2	125.8	28.5	4.0	4.6	△ 12.6	26.8	14.5	△ 5.5	△ 48.3	1,984.5	△ 11.3	-	-	8.9
高浜町	△ 1.9	△ 7.8	20.6	△ 25.6	11.7	75.4	10.7	0.6	61.4	22.4	皆増	△ 12.3	782.0	-	12.5
おおい町	△ 4.1	12.4	17.5	△ 6.6	11.7	△ 27.5	△ 51.4	△ 6.2	76.1	2.1	1,652.9	△ 0.9	-	-	△ 2.7
若狭町	△ 4.4	26.6	△ 4.6	3.1	△ 31.8	11.7	74.6	69.2	△ 35.5	5.6	1,287.9	△ 0.7	-	-	15.2
町計	△ 6.1	22.8	8.7	△ 4.5	△ 9.8	0.8	△ 14.2	17.2	5.0	△ 8.9	1,109.4	△ 2.9	782.0	-	6.1
市町計	△ 4.2	15.9	2.5	1.1	△ 13.2	5.2	△ 3.4	9.7	0.3	3.7	285.9	△ 2.2	△ 9.2	-	4.5

第三編

市町普通会計決算の状況

1. 決算収支の状況	57
2. 繰越額等の状況	58
3. 歳入内訳	59
4. 歳出内訳（性質別）	66
5. 歳出内訳（目的別）	74
6. 普通建設事業費の状況	80
7. 公債費の状況	92
8. 債務負担行為の状況	94
9. 公営企業等に対する繰出し等の状況	95
10. 積立金現在高等の状況	101
11. 貸付金の状況	103
12. 投資および出資金の状況	104
13. 将来負担比率の状況	105

1. 決算収支の状況

25年度決算

(単位：千円、%)

市町名	歳入 (A)	歳出 (B)	歳入歳出差引 (形式収支) (A)-(B)=(C)	翌年度に繰越 すべき財源 (D)	実質収支 (E)	単年度収支 (F)	積立金 (G)	繰上償還額 (H)	積立金 取崩額 (I)	実質 単年度収支 (F)+(G)+(H)-(I)
福井市	105,458,219	104,103,406	1,354,813	173,726	1,181,087	△ 41,825	203,600	0	0	161,775
敦賀市	30,757,723	29,130,447	1,627,276	98,896	1,528,380	272,134	2,469	0	0	274,603
小浜市	16,532,848	15,939,214	593,634	157,893	435,741	124,081	1,293	0	202,413	△ 77,039
大野市	19,428,959	18,334,848	1,094,111	379,945	714,166	32,644	328,665	0	0	361,309
勝山市	13,986,742	13,537,127	449,615	69,018	380,597	80,413	540,200	0	192,802	427,811
鯖江市	26,955,259	26,407,311	547,948	332,490	215,458	△ 207,575	291,000	296,890	0	380,315
あわら市	15,454,363	14,664,308	790,055	116,241	673,814	207,133	400,000	0	0	607,133
越前市	34,733,152	33,668,265	1,064,887	207,259	857,628	△ 139,294	4,372	3,736	0	△ 131,186
坂井市	37,232,746	35,715,916	1,516,830	420,171	1,096,659	222,570	507,363	0	0	729,933
市計	300,540,011	291,500,842	9,039,169	1,955,639	7,083,530	550,281	2,278,962	300,626	395,215	2,734,654
永平寺町	9,416,865	8,911,674	505,191	157,205	347,986	△ 36,873	62,228	0	0	25,355
池田町	3,606,905	3,158,563	448,342	53,642	394,700	45,771	201,606	0	70,000	177,377
南越前町	10,077,207	9,898,227	178,980	25,043	153,937	△ 126,302	137,991	0	0	11,689
越前町	13,687,480	12,791,056	896,424	182,826	713,598	△ 114,753	416,419	0	0	301,666
美浜町	9,383,882	8,946,663	437,219	145,494	291,725	50,611	50,548	0	0	101,159
高浜町	9,190,610	8,957,227	233,383	27,008	206,375	85,896	12,360	0	0	98,256
おおい町	11,212,149	10,825,343	386,806	86,063	300,743	△ 122,104	12,187	0	101,280	△ 211,197
若狭町	13,037,152	12,436,690	600,462	46,030	554,432	151,250	379,715	0	600,400	△ 69,435
町計	79,612,250	75,925,443	3,686,807	723,311	2,963,496	△ 66,504	1,273,054	0	771,680	434,870
市町計	380,152,261	367,426,285	12,725,976	2,678,950	10,047,026	483,777	3,552,016	300,626	1,166,895	3,169,524

2. 繰越額等の状況

25年度決算

(単位：千円)

市町名	継続費 繰越繰越額	繰越明許費 繰越額	事故繰越 繰越額	事業繰越額	支払繰越額	合計 A	未収入 特定財源 B	Bの内訳			翌年度に繰り 越すべき財源 A-B
								国庫支出金	地方債	その他	
福井市	2,846,499	5,321,501	50,224	0	0	8,218,224	8,044,498	3,645,735	3,906,500	492,263	173,726
敦賀市	0	610,028	0	0	0	610,028	511,132	307,446	136,900	66,786	98,896
小浜市	0	1,262,013	165,386	0	0	1,427,399	1,269,506	446,937	492,200	330,369	157,893
大野市	406,724	1,221,587	2,400	0	0	1,630,711	1,250,766	579,148	527,300	144,318	379,945
勝山市	0	1,301,666	0	0	0	1,301,666	1,232,648	522,933	631,800	77,915	69,018
鯖江市	0	1,883,683	0	120	0	1,883,803	1,551,313	493,713	1,027,400	30,200	332,490
あわら市	0	581,406	45,002	0	0	626,408	510,167	201,966	246,000	62,201	116,241
越前市	106,151	1,267,254	14,776	0	0	1,388,181	1,180,922	374,154	706,800	99,968	207,259
坂井市	0	2,833,229	0	0	0	2,833,229	2,413,058	610,363	1,779,100	23,595	420,171
市計	3,359,374	16,282,367	277,788	120	0	19,919,649	17,964,010	7,182,395	9,454,000	1,327,615	1,955,639
永平寺町	0	466,324	0	0	0	466,324	309,119	100,619	205,000	3,500	157,205
池田町	0	253,993	0	0	0	253,993	200,351	60,262	74,100	65,989	53,642
南越前町	0	140,360	0	0	0	140,360	115,317	97,311	14,900	3,106	25,043
越前町	0	603,665	0	0	0	603,665	420,839	127,061	94,700	199,078	182,826
美浜町	0	518,484	0	0	0	518,484	372,990	4,125	78,300	290,565	145,494
高浜町	12,495	23,679	0	0	0	36,174	9,166	9,166	0	0	27,008
おおい町	0	132,514	0	0	0	132,514	46,451	12,000	0	34,451	86,063
若狹町	0	446,724	2,016	0	0	448,740	402,710	263,175	73,800	65,735	46,030
町計	12,495	2,585,743	2,016	0	0	2,600,254	1,876,943	673,719	540,800	662,424	723,311
市町計	3,371,869	18,868,110	279,804	120	0	22,519,993	19,840,953	7,856,114	9,994,800	1,990,039	2,678,950

3. 歳入内訳

25年度決算

(単位：千円)

市町名	地方税	地方譲与税							配当割 交付金	株式等譲渡 所得割 交付金	地方消費税 交付金	ゴルフ場 利用税 交付金	特別地方 消費税 交付金	自動車 取得税 交付金
		地方雑税 譲与税	地方道路 譲与税	特別とん 譲与税	石油ガス 譲与税	自動車重量 譲与税	航空機燃料 譲与税	利子割 交付金						
福井市	43,624,248	890,022	271,921	0	0	618,101	0	103,148	168,346	2,868,179	42,275	0	264,899	
敦賀市	14,113,740	217,052	58,610	0	25,216	133,226	0	25,885	42,460	671,884	17,643	0	57,396	
小浜市	3,667,532	138,609	42,348	0	0	96,261	0	9,669	15,832	304,613	0	0	41,575	
大野市	3,864,798	179,433	54,820	0	0	124,613	0	9,792	15,985	319,528	0	0	53,537	
勝山市	3,003,644	145,965	44,594	0	0	101,371	0	7,476	12,196	218,869	0	0	43,726	
鯖江市	8,785,954	244,932	74,831	0	0	170,101	0	21,570	35,209	636,454	721	0	73,296	
あわら市	4,832,622	120,859	36,925	0	0	83,934	0	9,774	15,856	279,200	76,046	0	36,020	
越前市	12,121,669	309,756	94,636	0	0	215,120	0	27,265	44,513	848,011	12,099	0	93,003	
坂井市	11,946,233	326,658	98,530	0	3,993	223,968	167	30,832	50,357	815,173	31,388	0	96,294	
市計	105,960,440	2,573,286	777,215	0	29,209	1,766,695	167	245,411	400,754	6,961,911	180,172	0	759,746	
永平寺町	1,996,032	75,238	22,986	0	0	52,252	0	6,369	10,404	177,475	0	0	22,452	
池田町	241,532	23,848	7,285	0	0	16,563	0	759	1,238	25,362	0	0	7,095	
南越前町	1,377,629	77,150	23,570	0	0	53,580	0	3,400	5,552	88,286	0	0	23,040	
越前町	2,299,413	113,427	34,653	0	0	78,774	0	6,865	11,202	193,197	0	0	33,868	
美浜町	2,537,659	54,438	16,631	0	0	37,807	0	3,481	5,696	103,543	0	0	16,540	
高浜町	3,240,141	50,120	14,989	0	1,058	34,073	0	3,496	5,730	100,432	54	0	14,713	
おおい町	4,085,268	61,584	18,815	0	0	42,769	0	2,802	4,594	88,986	0	0	18,353	
若狭町	1,921,248	120,054	36,678	0	0	83,376	0	4,571	7,470	140,447	19,841	0	36,621	
町計	17,698,922	575,859	175,607	0	1,058	399,194	0	31,743	51,886	917,728	19,895	0	172,682	
市町計	123,659,362	3,149,145	952,822	0	30,267	2,165,889	167	277,154	452,640	7,879,639	200,067	0	932,428	

25年度決算

(単位：千円)

市町名	軽油 引取税 交付金	地方特例 交付金	地方交付税				交通安全 対策特別 交付金		分担金 および 負担金	使用料				
			普通交付税	特別交付税	震災復興 特別交付税	同級他団体 からのもの	市町村分賦金	その他		授業料	高等学校			
福井市	0	144,174	10,266,581	8,476,598	1,789,411	572	53,316	1,460,929	75,475	0	1,385,454	1,375,945	19,190	0
敦賀市	0	43,164	662,872	330,504	332,337	31	10,441	391,562	28,066	0	363,496	715,771	17,715	0
小浜市	0	12,660	5,161,081	4,316,740	844,341	0	3,922	266,508	128,175	0	128,333	415,353	3,784	0
大野市	0	11,101	6,603,299	5,453,132	1,135,624	14,543	5,525	269,569	20,475	0	249,094	176,646	2,390	0
勝山市	0	6,393	3,848,890	3,087,363	761,527	0	4,164	179,737	9,667	0	170,070	86,456	3,654	0
鯖江市	0	43,376	4,553,131	3,724,157	828,973	1	11,836	535,970	32,931	0	503,039	439,541	32,400	0
あわら市	0	11,114	3,321,637	2,803,542	518,085	10	4,165	289,334	122,009	0	167,325	133,282	3,627	0
越前市	0	34,823	5,753,913	4,547,501	1,206,411	1	11,271	564,464	152,258	0	412,206	521,607	30,243	0
坂井市	0	59,229	7,771,150	6,886,111	885,038	1	13,172	631,755	270,496	0	361,259	638,701	20,133	0
市計	0	366,034	47,942,554	39,625,648	8,301,747	15,159	117,812	4,579,828	839,552	0	3,740,276	4,503,302	133,136	0
永平寺町	0	9,124	4,048,480	3,450,161	598,038	281	2,824	24,144	470	0	23,674	193,559	11,258	0
池田町	0	101	1,818,875	1,622,951	195,924	0	0	19,238	0	0	19,238	28,252	5,574	0
南越前町	0	3,347	4,384,637	3,743,594	641,042	1	1,876	33,607	0	0	33,607	215,217	660	0
越前町	0	7,621	6,450,413	5,562,916	887,497	0	1,875	150,407	28,266	0	122,141	214,106	0	0
美浜町	0	2,455	1,026,984	787,354	239,630	0	1,303	79,700	8,654	0	71,046	283,371	0	0
高浜町	0	4,820	311,446	181,195	130,251	0	1,016	11,565	0	0	11,565	109,907	0	0
おおい町	0	3,163	1,499,433	1,189,056	310,377	0	1,188	55,759	15,059	0	40,700	50,417	0	0
若狭町	0	5,344	4,282,831	3,741,235	541,596	0	2,201	117,373	15,786	0	101,587	257,541	0	0
町計	0	35,975	23,823,099	20,278,462	3,544,355	282	12,283	491,793	68,235	0	423,558	1,352,370	17,492	0
市町計	0	402,009	71,765,653	59,904,110	11,846,102	15,441	130,095	5,071,621	907,787	0	4,163,834	5,855,672	150,628	0

市町名	使用料		手数料					在庫支出金						
	授業料		保育所 使用料	公営住宅 使用料	その他	法定受託事務 に係るもの	自治事務 に係るもの	生活保護費 負担金	児童保護費 負担金	障害者自立支援 給付費等負担金	子どものため の金銭の給付 交付金	公立高等学校 授業料不徴収 交付金		
	幼稚園	その他												
福井市	19,190	0	545,591	394,862	416,302	340,909	76,099	264,810	16,460,309	2,840,668	1,698,629	2,190,326	3,080,331	0
敦賀市	7,095	10,620	216,822	302,781	178,453	116,066	12,942	103,124	4,568,452	382,131	244,078	461,718	848,070	0
小浜市	3,784	0	148,760	105,735	157,074	65,513	7,167	58,346	1,831,892	260,275	120,711	284,443	339,490	0
大野市	2,390	0	50,669	31,083	92,504	31,897	8,563	23,334	2,963,187	195,448	232,317	354,932	344,316	0
勝山市	3,654	0	21,777	40,616	20,409	18,319	6,572	11,747	2,294,021	64,930	193,710	281,724	250,702	0
鯖江市	32,400	0	214,923	131,757	60,461	35,781	34,672	1,109	4,450,030	129,076	379,962	636,730	970,162	0
あわら市	3,627	0	41,654	0	88,001	78,944	6,130	72,814	1,912,989	189,319	86,161	264,434	302,815	0
越前市	30,243	0	159,246	183,478	148,640	46,959	0	46,959	4,515,308	261,983	449,277	741,869	1,023,438	0
坂井市	20,133	0	434,993	121,446	62,129	217,153	14,315	202,838	4,116,889	242,058	341,991	696,881	1,204,510	0
市計	122,516	10,620	1,834,435	1,311,758	1,223,973	951,541	166,460	785,081	43,113,077	4,565,888	3,746,836	5,913,057	8,363,834	0
永平寺町	11,258	0	123,681	40,178	18,442	10,739	227	10,512	874,070	0	0	5,978	225,457	0
池田町	5,574	0	6,044	8,685	7,949	2,843	1,595	1,248	188,737	0	0	38,238	21,028	0
南越前町	660	0	57,329	26,937	130,291	74,623	3,265	71,358	486,422	0	23,724	128,348	124,008	0
越前町	0	0	115,001	51,684	47,421	15,114	5,559	9,555	1,076,055	0	104,996	190,840	262,448	0
美浜町	0	0	71,645	34,444	177,282	7,963	2,821	5,142	1,881,423	0	783	115,667	95,956	0
高浜町	0	0	65,076	31,117	13,714	15,757	2,698	13,059	2,192,603	0	5,504	89,292	122,808	0
おおい町	0	0	6,266	24,395	19,756	17,772	1,926	15,846	2,611,228	0	351	79,496	103,896	0
若狭町	0	0	87,316	90,722	79,503	10,016	2,162	7,854	1,536,817	0	0	149,184	162,260	0
町計	17,492	0	532,358	308,162	494,358	154,827	20,253	134,574	10,847,355	0	135,358	797,043	1,117,861	0
市町計	140,008	10,620	2,366,793	1,619,920	1,718,331	1,106,368	186,713	919,655	53,960,432	4,565,888	3,882,194	6,710,100	9,481,695	0

市町名	国庫支出金				委託金				財政補給金			国有提供施設等				
	普通建設 事業費 支出金	災害復旧 事業費 支出金	失業対策 事業費 支出金	普通建設 事業費 支出金	災害復旧 事業費 支出金	普通建設 事業費 支出金	災害復旧 事業費 支出金	その他	社会資本 整備総合 交付金	特定防衛施設 周辺整備調整 交付金	電源立地 地域対策 交付金	地域の 元氣臨時 交付金	東日本大震災 復興交付金	その他	所在市町村 助成交付金	
福井市	1,155,265	0	0	62,820	0	62,820	0	62,820	0	0	0	1,655,602	0	307,285	0	
敦賀市	73,278	27,447	0	12,174	0	12,174	0	854,663	0	1,103,405	385,351	0	176,137	0		
小浜市	295,936	103,076	0	6,604	0	6,604	0	214,854	0	0	138,442	0	68,061	0		
大野市	463,034	14,740	0	6,735	0	6,735	0	652,944	0	0	612,720	0	86,001	0		
勝山市	306,222	0	0	5,016	0	5,016	0	552,903	0	0	584,330	0	54,484	0		
鯖江市	1,019,386	0	0	11,855	0	11,855	0	263,729	0	0	863,650	0	175,480	0		
あわら市	131,913	0	0	6,034	0	6,034	0	448,900	0	0	408,693	0	74,720	0		
越前市	560,814	9,050	0	13,161	0	13,161	0	488,372	0	0	760,305	0	207,039	0		
坂井市	525,863	0	0	39,614	0	39,614	0	319,862	0	0	534,219	0	211,891	0		
市計	4,531,711	154,313	0	164,013	0	164,013	0	7,265,610	0	1,103,405	5,943,312	0	1,361,098	0		
永平寺町	90,551	0	0	3,497	0	3,497	0	215,582	0	0	112,172	0	220,833	0		
池田町	0	0	0	9,806	5,736	4,070	0	79,030	0	0	22,581	0	18,054	0		
南越前町	10,527	8,645	0	11,002	0	11,002	0	112,984	0	0	51,026	0	16,158	0		
越前町	106,800	62,563	0	9,790	0	9,790	0	148,207	0	0	173,040	0	17,371	0		
美浜町	51,248	0	0	5,709	0	5,709	0	23,449	0	0	83,741	0	5,026	0		
高浜町	34,283	0	0	2,481	0	2,481	0	24,360	0	0	52,464	0	11,962	0		
おおい町	31,552	0	0	2,438	0	2,438	0	1,426	0	0	21,385	0	89,905	0		
若狭町	145,918	178,856	0	3,733	0	3,733	0	419,764	0	0	430,345	0	46,757	0		
町計	470,879	250,064	0	48,456	5,736	42,720	0	1,024,802	0	5,630,072	946,754	0	426,066	0		
市町計	5,002,590	404,377	0	212,469	5,736	206,733	0	8,290,412	0	6,733,477	6,890,066	0	1,787,164	0		

市町名	国庫財源を伴うもの															県支出血				
	児童保護費負担金	障害者自立支援給付費等負担金の給付交付金	子どものための金銭の給付交付金	普通建設事業費支出金	災害復旧事業費支出金	委託金	普通建設事業			電源立地地域		石油貯蔵施設		その他						
							賠償費等負担金	災害復旧事業	その他	対策交付金	地対策等交付金	石油貯蔵施設	その他							
福井市	7,406,480	3,741,408	797,907	1,109,069	664,511	373,811	12,730	93,804	0	0	93,804	4,700	83,241	601,635	3,665,072					
敦賀市	2,666,679	1,949,052	150,670	225,902	183,608	501,520	21,920	30,377	0	0	30,377	374,020	0	461,035	717,627					
小浜市	1,850,731	1,333,402	43,424	142,082	73,320	98,608	172,199	18,035	0	0	18,035	634,116	0	151,618	517,329					
大野市	1,676,177	961,815	147,890	173,524	75,615	176,798	0	31,525	10,420	0	21,105	72,967	0	283,496	714,362					
勝山市	1,042,758	630,641	96,599	136,720	53,825	85,522	5,442	15,731	0	0	15,731	19,149	0	217,653	412,117					
鯖江市	1,956,485	707,240	0	306,240	0	15,970	0	20,939	0	0	20,939	1,157	0	362,934	1,249,245					
あわら市	757,148	283,034	22,153	128,551	66,098	24,348	8,333	14,082	0	0	14,082	0	0	19,469	474,114					
越前市	2,283,109	1,141,111	65,492	358,226	221,897	24,560	18,301	107,899	79,168	0	28,731	20,086	0	324,650	1,141,998					
坂井市	2,462,352	1,380,676	171,904	230,588	258,522	62,949	0	32,961	0	0	32,961	4,700	22,000	597,052	1,081,676					
市計	22,101,919	12,128,379	1,496,039	2,810,902	1,597,396	1,364,086	238,925	365,353	89,588	0	275,765	1,130,895	105,241	3,019,542	9,973,540					
永平寺町	430,452	210,429	0	0	48,338	33,132	0	11,933	0	0	11,933	12,000	921	104,105	220,023					
池田町	214,994	147,539	0	19,631	3,793	31,920	0	50,521	45,830	0	4,691	9,237	0	32,437	67,455					
南越前町	892,657	394,744	14,920	63,173	26,585	70,117	3,712	18,183	6,615	0	11,568	136,156	0	61,898	497,913					
越前町	1,021,711	640,213	0	93,731	57,453	238,691	5,592	21,037	0	0	21,037	96,367	0	127,342	381,498					
美浜町	2,063,354	1,620,005	336	57,467	20,673	362,133	22,528	6,494	0	0	6,494	1,046,126	0	104,248	443,349					
高浜町	1,196,834	743,648	2,727	42,368	26,686	187,244	10,609	9,041	0	0	9,041	361,963	0	103,010	453,286					
おおい町	1,516,891	906,461	0	211	22,007	328,528	13,314	104,489	90,100	0	14,389	221,858	0	216,054	610,430					
若狭町	1,328,058	702,553	0	76,596	0	177,019	0	11,695	0	0	11,695	357,860	0	79,383	625,505					
町計	8,665,051	5,365,592	17,983	353,177	205,535	1,428,784	55,755	233,393	142,545	0	90,848	2,241,567	921	828,477	3,299,459					
市町計	30,766,970	17,493,971	1,514,022	3,164,079	1,802,931	2,792,870	294,680	588,746	232,133	0	366,613	3,372,462	106,162	3,848,019	13,272,999					

25年度決算

(単位：千円)

市町名	県支出金			財産収入						寄附金			繰入金			繰越金			諸収入		
	普通建設事業費支出金	県費のみのもの		財産運用収入	財産売却収入			土地建物	立木竹	その他	寄付金	繰入金	繰越金	純繰越金	繰越事業費等充当財源繰越額		諸収入				
		災害復旧事業費支出金	その他		収入	収入	収入								繰越額	繰越額					
福井市	848,654	2,000	2,814,418	155,740	40,101	115,639	93,547	0	22,092	32,488	490,728	1,637,124	1,222,912	414,212	414,212	4,364,806					
敦賀市	82,451	62	635,114	117,904	38,826	79,078	79,018	60	0	694,874	508,478	1,417,103	1,256,430	160,673	160,673	1,073,430					
小浜市	63,779	0	453,550	26,607	21,775	4,832	2,061	0	2,771	8,416	366,345	357,163	311,660	45,503	45,503	605,613					
大野市	249,534	0	484,828	82,165	23,445	58,720	34,770	80	23,870	5,658	96,316	997,135	681,522	315,613	315,613	380,319					
勝山市	102,818	0	309,299	46,853	21,661	25,192	6,691	1,035	17,466	8,885	251,330	374,824	300,184	74,640	74,640	548,255					
鯖江市	256,717	0	992,528	50,804	39,694	11,110	10,101	0	1,009	4,732	434,839	560,470	423,033	137,437	137,437	1,246,948					
あわら市	32,940	0	441,174	39,359	30,871	8,488	6,210	0	2,278	2,513	34,083	654,815	466,681	188,134	188,134	357,520					
越前市	279,113	0	862,885	85,844	70,228	15,616	14,040	0	1,576	20,316	472,451	1,173,633	996,922	176,711	176,711	898,592					
坂井市	380,011	0	701,665	122,958	51,955	71,003	67,902	0	3,101	5,674	55,214	1,468,241	874,089	594,152	594,152	1,515,565					
市計	2,296,017	2,062	7,675,461	728,234	338,556	389,678	314,340	1,175	74,163	783,556	2,709,784	8,640,508	6,533,433	2,107,075	2,107,075	10,991,048					
永平寺町	27,773	0	192,250	12,951	10,337	2,614	2,614	0	0	1,117	11,439	593,149	384,859	208,290	208,290	168,443					
池田町	20,175	0	47,280	7,206	6,806	400	0	0	400	42,185	198,032	386,232	348,929	37,303	37,303	101,626					
南越前町	245,192	0	252,721	38,456	23,842	14,614	13,107	0	1,507	1,824	7,364	313,893	280,239	33,654	33,654	255,277					
越前町	46,792	0	334,706	101,084	91,985	9,099	8,774	0	325	1,530	59,635	1,090,208	828,351	261,857	261,857	293,703					
美浜町	23,239	2,880	417,230	16,098	7,169	8,929	8,257	0	672	896	99,724	268,832	241,114	27,718	27,718	228,585					
高浜町	40,662	2,750	409,874	35,190	14,051	21,139	15,136	0	6,003	626,112	246,857	169,752	120,479	49,273	49,273	614,909					
おおい町	38,756	0	571,674	77,186	67,110	10,076	7,554	1,442	1,080	400	558,475	237,240	172,847	64,393	64,393	314,143					
若狭町	140,664	11,800	473,041	101,960	81,377	20,583	20,583	0	0	123,607	81,340	499,805	403,182	96,623	96,623	335,125					
町計	583,253	17,430	2,698,776	390,131	302,677	87,454	76,025	1,442	9,987	797,671	1,992,866	3,559,111	2,780,000	779,111	779,111	2,311,811					
市町計	2,879,270	19,492	10,374,237	1,118,365	641,233	477,132	390,365	2,617	84,150	1,581,227	4,702,650	12,199,619	9,313,433	2,886,186	2,886,186	13,302,859					

25年度決算

(単位：千円)

市町名	諸収入				地方債										歳入合計		
	延滞金加算 金および 過料	預金利子	公営企業 貸付金 元利収入	貸付金 元利収入	受託事業 収入			雑入			一部事務 組合配分金	国・県・市・道・県民 組合事務費からのもの	その他	都道府県 貸付金		繰取補てん 償特別分	臨時財政 対策債
					同級他団体 からのもの	民間からの もの	収入	収入	収入	収入							
福井市	104,365	1,418	116,704	2,758,035	12,051	0	12,051	150,000	1,222,233	0	0	1,222,233	13,042,345	2,800	0	5,061,845	105,458,219
敦賀市	16,219	2,034	0	552,821	12,514	0	12,514	0	489,842	0	0	489,842	2,557,700	26,200	0	836,100	30,757,723
小浜市	8,724	566	0	268,699	0	0	0	0	327,624	0	0	327,624	1,368,206	0	0	639,106	16,532,848
大野市	11,724	379	0	220,100	0	0	0	0	148,116	21,226	0	126,890	1,661,700	0	0	729,300	19,428,959
勝山市	15,145	206	0	405,140	0	0	0	0	127,764	0	0	127,764	1,824,771	241,900	0	497,271	13,986,742
鯖江市	19,545	2,194	0	962,026	0	0	0	0	263,183	0	0	263,183	2,777,700	0	0	1,448,000	26,955,259
あわら市	18,322	1,100	0	165,157	0	0	0	0	172,941	0	0	172,941	2,462,223	0	0	778,023	15,454,363
越前市	22,770	2,931	0	717,800	0	0	0	0	155,091	0	0	155,091	4,824,400	0	0	1,812,000	34,733,152
坂井市	27,427	1,730	0	686,451	0	0	0	0	799,957	8,449	0	791,508	4,778,375	95,300	0	1,947,975	37,232,746
市計	244,241	12,558	116,704	6,736,229	24,565	0	24,565	150,000	3,706,751	29,675	0	3,677,076	35,297,420	366,200	0	13,749,620	300,540,011
永平寺町	2,934	462	0	72,500	0	0	0	0	92,547	0	0	92,547	732,000	0	0	391,000	9,416,865
池田町	624	333	0	5,700	0	0	0	0	94,969	0	0	94,969	296,800	0	0	0	3,606,905
南越前町	1,643	0	0	48,000	0	0	0	0	205,634	0	0	205,634	1,784,200	0	0	236,900	10,077,207
越前町	7,074	2,116	0	41,650	0	0	0	0	242,863	0	0	242,863	528,400	0	0	310,700	13,687,480
美浜町	367	0	0	84,590	0	0	0	0	143,628	0	0	143,628	692,844	12,300	0	415,844	9,383,882
高浜町	5,755	0	0	439,081	0	0	0	0	170,073	0	0	170,073	230,000	0	0	230,000	9,190,610
おおい町	5,194	34	0	98,629	0	0	0	0	210,286	0	0	210,286	0	0	0	0	11,212,149
若狭町	3,042	0	0	60,574	0	0	0	0	271,509	0	0	271,509	1,363,100	0	0	399,300	13,037,152
町計	26,633	2,945	0	850,724	0	0	0	0	1,431,509	0	0	1,431,509	5,627,344	12,300	0	1,983,744	79,612,250
市町計	270,874	15,503	116,704	7,586,953	24,565	0	24,565	150,000	5,138,260	29,675	0	5,108,585	40,924,764	378,500	0	15,733,364	380,152,261

4. 歳出内訳（性質別）

25年度決算

（単位：千円）

市町名	人件費												
	議員報酬 手当	委員等報酬				職員給				基本給			
		行政委員分	附属機関分	消防団員分	学校医等分	その他 非常勤職員	市町村長等 特別職の 給与	職員給	給料	扶養手当			
福井市	16,540,851	437,557	507,578	23,389	16,055	54,973	22,717	390,444	62,351	11,707,848	7,667,269	7,238,738	193,780
敦賀市	4,221,719	157,792	285,862	49,319	0	0	0	236,543	45,111	2,384,023	1,607,208	1,575,050	32,158
小浜市	2,604,492	96,390	393,271	11,739	3,406	0	0	378,126	33,058	1,370,919	937,371	904,582	32,789
大野市	3,172,648	100,626	300,476	9,604	5,071	16,211	7,220	262,370	33,581	1,929,626	1,278,803	1,237,820	40,983
勝山市	2,284,734	87,896	35,169	7,321	5,521	5,867	5,829	10,631	32,513	1,509,966	1,007,246	980,824	26,422
鯖江市	2,658,063	179,441	44,660	9,124	3,306	0	5,716	26,514	37,935	1,838,146	1,209,199	1,178,951	30,248
あわら市	2,079,006	98,666	61,668	6,093	3,271	0	6,940	45,364	31,397	1,307,937	912,558	896,225	16,333
越前市	4,862,546	133,709	68,456	12,496	5,805	0	8,011	42,144	27,932	2,982,227	1,984,125	1,945,190	38,935
坂井市	5,317,981	144,677	128,243	15,134	5,724	0	0	107,385	33,665	3,522,204	2,409,071	2,364,464	44,607
市計	43,742,040	1,436,754	1,825,383	144,219	48,159	77,051	56,433	1,499,521	337,543	28,552,896	19,012,850	18,321,844	456,255
永平寺町	1,953,776	68,303	31,185	4,270	10,694	6,404	3,013	6,804	30,457	1,151,967	807,532	789,351	18,181
池田町	408,181	27,317	2,901	1,833	0	0	0	1,068	29,629	239,811	163,834	160,326	3,508
南越前町	1,565,850	51,555	10,345	1,597	2,153	0	1,307	5,288	30,897	1,057,870	656,157	639,975	15,107
越前町	1,998,709	52,336	16,641	5,787	242	0	2,398	8,214	31,566	1,371,700	979,276	957,049	22,227
美浜町	1,329,734	55,900	17,004	2,730	1,307	0	1,292	11,675	32,065	860,627	592,858	579,677	11,482
高浜町	1,241,712	52,376	16,561	2,906	1,008	0	1,236	11,411	39,508	786,137	538,869	524,004	14,865
おおい町	1,227,087	51,568	66,854	24,741	0	0	0	42,113	33,243	748,539	520,848	504,274	16,574
若狭町	1,731,989	58,838	14,673	2,909	1,421	0	1,678	8,665	32,140	1,147,467	791,593	772,650	18,943
町計	11,457,038	418,193	176,164	46,773	16,825	6,404	10,924	95,238	259,505	7,364,118	5,050,967	4,927,306	120,887
市町計	55,199,078	1,854,947	2,001,547	190,992	64,984	83,455	67,357	1,594,759	597,048	35,917,014	24,063,817	23,249,150	577,142

市町名	人件費													
	職員給													寒冷手当
	基本給	地域手当	その他の手当											
	234,751	4,040,579	87,215	167,393	2,032	51,398	624,584	13,773	0	164,080	2,888,889	0	0	0
	0	776,815	17,615	18,090	564	1,881	113,370	1,075	674	57,141	566,405	0	0	0
	0	433,548	8,954	10,927	1,044	418	66,962	1,516	0	20,590	323,137	0	0	0
	0	650,823	7,263	12,959	768	2,611	104,314	2,041	48	22,119	454,790	21,609	0	0
	0	502,720	6,583	9,810	141	1,220	73,442	4,347	0	18,977	368,222	17,106	0	0
	0	628,947	7,937	14,645	47	2	84,194	4,120	677	49,731	467,594	0	0	0
	0	395,379	3,376	9,420	0	0	31,538	2,579	0	23,529	324,937	0	0	0
	0	998,102	14,242	33,221	246	7,798	80,886	2,479	2,973	92,003	764,254	0	0	0
	0	1,113,133	12,050	27,653	0	7,232	121,622	8,165	678	76,525	859,208	0	0	0
	234,751	9,540,046	165,235	304,118	4,842	72,560	1,300,912	40,095	5,050	524,695	7,017,436	38,715	0	0
	0	344,435	2,898	9,225	0	900	26,732	5,489	0	20,925	277,136	1,130	0	0
	0	75,977	0	3,176	0	0	10,358	2,037	117	3,412	54,194	2,683	0	0
	1,075	291,645	3,793	9,703	0	5,136	36,334	3,894	220	8,103	224,462	0	0	0
	0	392,424	3,682	17,294	0	0	18,029	3,553	0	17,509	332,357	0	0	0
	1,699	267,769	2,181	5,809	0	3,924	32,988	2,633	298	8,923	203,669	0	0	0
	0	223,351	4,256	4,790	0	80	15,688	4,511	0	13,585	180,441	0	0	0
	0	227,691	3,154	8,851	0	0	15,856	2,566	880	17,181	179,203	0	0	0
	0	355,874	3,790	13,063	451	0	46,625	3,132	0	18,174	270,639	0	0	0
	2,774	2,179,166	23,754	71,911	451	10,040	202,610	27,815	1,515	107,812	1,722,101	3,813	0	0
	237,525	11,719,212	188,989	376,029	5,293	82,600	1,503,522	67,910	6,565	632,507	8,739,537	42,528	0	0

市町名	人件費										退職手当 組合負担金	恩給および 退職年金	災害補償費	
	職員給			臨時職員 給与				退職金						
	その他の手当			給与		地方公務員 共済組合等 負担金			退職手当	退職手当 組合負担金				
	夜間勤務手当	特勤勤務手当	その他	職務等 教育等 教員特別 勤務手当	初任給調整 手当	農林漁業 普及指導 手当	給与	給与						給与
福井市	24,515	0	0	0	0	0	0	0	2,318,122	1,479,320	1,479,320	0	1,878	17,396
敦賀市	0	0	0	0	0	0	0	0	586,260	715,991	715,991	0	1,133	3,483
小浜市	0	0	0	0	0	0	0	0	335,608	261,438	261,438	0	3,276	1,799
大野市	4,031	0	0	0	0	4,827	0	0	463,985	308,230	308,230	0	0	2,755
勝山市	2,872	0	0	0	0	0	0	0	372,841	243,314	243,314	0	0	1,843
鯖江市	0	0	0	0	0	0	0	0	404,026	150,422	150,422	0	0	2,148
あわら市	0	0	0	0	0	0	0	0	336,768	241,162	241,162	0	0	1,408
越前市	0	0	0	0	0	0	0	0	727,906	910,358	897,078	13,280	0	5,905
坂井市	0	0	0	0	0	0	0	0	847,299	626,242	626,242	0	2,564	4,253
市計	31,418	0	0	0	0	4,827	0	0	6,392,815	4,936,477	3,242,811	1,693,666	8,851	40,990
永平寺町	0	0	0	0	0	0	0	0	249,485	199,531	199,531	0	0	1,566
池田町	0	0	0	0	0	0	0	0	64,841	42,869	42,869	0	0	340
南越前町	0	0	0	0	0	0	0	110,068	227,314	167,751	167,751	0	774	1,286
越前町	0	0	0	0	0	0	0	0	330,091	194,609	194,609	0	0	1,766
美浜町	0	0	0	7,344	0	0	0	0	214,428	145,613	145,613	0	0	1,086
高浜町	0	0	0	0	0	0	0	23,917	193,762	152,312	152,312	0	0	1,056
おおい町	0	0	0	0	0	0	0	0	197,130	122,664	122,664	0	0	949
若狭町	0	0	0	0	0	0	0	0	238,189	188,150	188,150	0	50,834	1,698
町計	0	0	0	7,344	0	0	0	133,985	1,715,240	1,213,499	1,213,499	0	51,608	9,747
市町計	31,418	0	0	7,344	0	4,827	0	133,985	8,108,055	6,149,976	3,242,811	2,907,165	60,459	50,737

25年度決算

(単位：千円)

市町名	人件費				事業費支弁に 係る職員 の 人件費				普通建設事業費				災害復旧事業費				失業対策事業費				物件費	
	災害補償費		職員互助会 補助金		その他		補助事業費		補助事業費		補助事業費		補助事業費		補助事業費		補助事業費		補助事業費		賃金	
	地方公務員災害 補償基金負担金	その他	その他	補助金	その他	補助事業費	補助事業費	補助事業費	補助事業費	補助事業費	補助事業費	補助事業費	補助事業費	補助事業費	補助事業費	補助事業費	補助事業費	補助事業費	補助事業費			
福井市	17,396	0	8,801	0	353,636	201,920	151,716	0	0	0	0	0	0	0	0	0	0	0	0	12,688,361	1,538,018	
敦賀市	3,483	0	2,215	39,849	108,592	0	108,592	0	0	0	0	0	0	0	0	0	0	0	0	4,083,293	691,971	
小浜市	1,799	0	0	108,733	63,520	0	50,936	0	12,584	0	0	0	0	0	0	0	0	0	0	1,913,177	23,932	
大野市	2,755	0	1,848	31,521	33,208	0	33,208	0	0	0	0	0	0	0	0	0	0	0	0	2,552,195	163,645	
勝山市	1,843	0	1,192	0	34,345	0	33,885	0	460	0	0	0	0	0	0	0	0	0	0	1,406,552	245,711	
鯖江市	2,148	0	1,265	0	79,416	27,528	51,888	0	0	0	0	0	0	0	0	0	0	0	0	3,101,731	800,033	
あわら市	1,408	0	0	0	8,130	8,130	0	0	0	0	0	0	0	0	0	0	0	0	0	1,591,556	256,158	
越前市	4,152	1,753	4,147	1,906	150,261	0	150,261	0	0	0	0	0	0	0	0	0	0	0	0	3,811,716	505,285	
坂井市	4,253	0	2,904	5,930	87,307	35,333	51,974	0	0	0	0	0	0	0	0	0	0	0	0	4,874,696	666,373	
市計	39,237	1,753	22,392	187,939	918,415	272,911	632,460	0	13,044	0	0	0	0	0	0	0	0	0	0	36,023,277	4,891,126	
永平寺町	1,566	0	0	221,282	64,377	0	64,377	0	0	0	0	0	0	0	0	0	0	0	0	1,031,130	66,604	
池田町	340	0	473	0	14,425	7,780	6,645	0	0	0	0	0	0	0	0	0	0	0	0	334,580	40,289	
南越前町	1,286	0	0	18,058	12,795	0	12,795	0	0	0	0	0	0	0	0	0	0	0	0	1,095,975	36,858	
越前町	1,766	0	0	0	11,751	0	11,751	0	0	0	0	0	0	0	0	0	0	0	0	1,439,420	128,508	
美浜町	1,086	0	1,000	2,011	46,047	0	41,366	0	4,681	0	0	0	0	0	0	0	0	0	0	1,175,723	82,592	
高浜町	1,056	0	0	0	40,709	0	40,709	0	0	0	0	0	0	0	0	0	0	0	0	1,325,961	82,139	
おおい町	949	0	0	6,140	73,591	0	68,022	0	5,569	0	0	0	0	0	0	0	0	0	0	2,039,061	92,538	
若狭町	1,698	0	0	0	19,028	0	19,028	0	0	0	0	0	0	0	0	0	0	0	0	1,368,168	144,539	
町計	9,747	0	1,473	247,491	282,723	7,780	264,693	0	10,250	0	0	0	0	0	0	0	0	0	0	9,810,018	674,067	
市町計	48,984	1,753	23,865	435,430	1,201,138	280,691	897,153	0	23,294	0	0	0	0	0	0	0	0	0	0	45,833,295	5,565,193	

25年度決算

(単位：千円)

市町名	物件費										維持補修費			扶助費		補助事業		補助費等
	旅費	交際費	需用費	役務費	備品購入費	委託料	その他	補助事業		うち医療費に係るもの								
								補助事業	単独事業									
福井市	46,500	1,150	2,243,035	390,865	229,679	6,970,406	1,268,708	1,075,797	21,796,616	19,088,418	2,708,198	1,885,195	8,927,420					
敦賀市	31,500	2,081	827,418	146,775	46,915	1,969,783	366,850	422,220	4,814,948	4,020,780	794,168	410,214	2,732,483					
小浜市	15,612	1,502	433,913	64,519	44,668	1,165,008	164,023	233,329	2,273,802	1,831,921	441,881	233,964	1,955,339					
大野市	28,013	2,613	406,277	144,648	62,478	1,352,992	391,529	339,708	2,714,340	2,286,461	427,879	268,313	1,545,424					
勝山市	17,927	986	252,710	41,839	48,185	599,128	200,066	230,352	2,000,504	1,700,420	300,084	187,043	1,344,787					
鯖江市	10,686	517	444,299	115,647	84,037	1,396,143	250,369	267,471	5,344,560	4,561,428	783,132	495,305	2,794,589					
あわら市	5,539	1,525	263,618	57,376	79,701	695,988	231,651	69,956	2,437,007	1,994,020	442,987	221,791	2,534,871					
越前市	14,744	1,663	528,722	164,183	116,409	1,908,338	572,372	113,999	5,912,953	5,633,182	279,771	54,653	5,998,969					
坂井市	12,166	2,714	1,084,651	107,098	101,855	2,442,719	457,120	208,908	6,160,308	4,500,206	1,660,102	655,517	6,069,248					
市計	182,687	14,751	6,484,643	1,232,950	813,927	18,500,505	3,902,688	2,961,740	53,455,038	45,616,836	7,838,202	4,411,995	33,903,130					
永平寺町	8,582	1,750	313,438	46,693	35,096	379,483	179,484	66,792	903,085	699,992	203,093	153,553	1,239,672					
池田町	4,372	3,100	79,592	13,098	8,826	139,502	45,801	50,535	152,344	107,888	44,456	20,458	403,351					
南越前町	5,181	3,635	312,344	50,318	19,565	537,174	130,900	168,601	677,377	507,125	170,252	72,931	1,129,569					
越前町	10,217	2,702	363,342	50,383	28,911	690,436	164,921	136,214	1,715,086	1,217,151	497,935	157,090	1,668,273					
美浜町	16,236	1,861	265,192	82,900	27,389	604,802	94,751	42,309	589,919	387,999	201,920	105,214	1,065,492					
高浜町	15,958	1,537	305,135	72,366	23,759	736,086	88,981	50,066	530,256	370,105	160,151	73,763	823,037					
おおい町	17,456	1,260	342,994	92,270	33,737	1,327,017	131,789	212,671	714,345	580,387	133,958	70,481	978,513					
若狭町	11,540	3,170	329,042	42,935	37,989	593,625	205,328	48,482	923,302	609,717	313,585	128,910	2,047,317					
町計	89,542	19,015	2,311,079	450,963	215,272	5,008,125	1,041,955	775,670	6,205,714	4,480,364	1,725,350	782,400	9,355,224					
市町計	272,229	33,766	8,795,722	1,683,913	1,029,199	23,508,630	4,944,643	3,737,410	59,660,752	50,097,200	9,563,552	5,194,395	43,258,354					

市町名	補助費等					普通建設事業費							補助事業費	
	国に対するもの	県に対するもの	同級他団体に對するもの	一部事務組合に對するもの	その他に對するもの	補助事業費	単独事業費	国直轄事業負担金	県営事業負担金	同級他団体施行事業負担金	受託事業費	補助事業費		
福井市	146,433	36,758	3,635	615,367	8,125,227	17,507,818	11,235,431	5,744,506	0	515,803	0	12,078	0	
敦賀市	14,567	30,346	92	946,629	1,740,849	6,518,534	2,899,901	3,506,396	0	99,723	0	12,514	0	
小浜市	2,552	0	3,185	634,008	1,315,594	2,266,263	915,121	1,294,970	0	56,172	0	0	0	
大野市	31,476	793	7,597	636,327	869,231	3,815,572	2,375,471	1,340,915	0	99,186	0	0	0	
勝山市	10,178	0	7,575	486,695	840,339	2,947,630	1,878,509	1,041,391	0	27,730	0	0	0	
鯖江市	34,996	1,521	0	1,432,856	1,325,216	4,467,935	2,643,501	1,599,213	91,402	133,725	94	0	0	
あわら市	19,843	934	9,981	929,130	1,574,983	2,858,329	1,657,376	1,064,824	0	136,129	0	0	0	
越前市	424,786	123,227	0	2,459,946	2,991,010	4,860,870	2,840,066	1,805,125	0	215,679	0	0	0	
坂井市	72,288	10,467	60,992	2,366,741	3,558,760	5,987,277	2,024,764	3,752,933	0	189,180	0	20,400	0	
市計	757,119	204,046	93,057	10,507,699	22,341,209	51,230,228	28,470,140	21,150,273	91,402	1,473,327	94	44,992	0	
永平寺町	3,068	3,970	61,617	263,811	907,206	1,462,393	639,002	755,350	0	68,041	0	0	0	
池田町	6,727	261	0	161,657	234,706	666,810	311,176	341,088	0	14,546	0	0	0	
南越前町	5,437	4,479	8,677	519,905	591,071	1,173,436	352,949	808,267	0	10,708	1,512	0	0	
越前町	2,550	9,729	0	629,966	1,026,028	1,690,630	879,198	723,684	0	87,748	0	0	0	
美浜町	3,930	6,847	2,519	640,860	411,336	1,870,428	587,414	1,149,911	0	133,103	0	0	0	
高浜町	1,964	8,043	243	247,859	564,928	1,889,788	360,514	1,501,891	0	27,383	0	0	0	
おおい町	2,611	3,816	31,104	285,641	655,341	3,756,463	562,366	3,179,387	0	14,710	0	0	0	
若狭町	4,290	278	86,465	773,832	1,182,452	2,376,061	1,425,471	821,882	0	119,991	8,717	0	0	
町計	30,577	37,423	190,625	3,523,531	5,573,068	14,886,009	5,118,090	9,281,460	0	476,230	10,229	0	0	
市町計	787,696	241,469	283,682	14,031,230	27,914,277	66,116,237	33,588,230	30,431,733	91,402	1,949,557	10,323	44,992	0	

25年度決算

(単位：千円)

市町名	普通建設事業費			災害復旧事業費					失業対策事業費					公債費	
	受託事業費 単独事業費	補助事業費	単独事業費	単独事業費	県営事業 負担金	同級他団体 施行事業 負担金	受託事業費	補助事業費	単独事業費	補助事業費	単独事業費	補助事業費	単独事業費	公債費	
														補助事業費	単独事業費
福井市	12,078	34,106	16,228	17,878	0	0	0	0	0	0	0	0	0	0	12,977,556
敦賀市	12,514	144,828	82,869	61,959	0	0	0	0	0	0	0	0	0	0	2,317,427
小浜市	0	789,147	448,495	340,652	0	0	0	0	0	0	0	0	0	0	1,681,120
大野市	0	23,256	22,099	1,157	0	0	0	0	0	0	0	0	0	0	1,431,572
勝山市	0	6,764	6,304	460	0	0	0	0	0	0	0	0	0	0	1,093,752
鯖江市	0	342	0	342	0	0	0	0	0	0	0	0	0	0	3,372,498
あわら市	0	13,422	9,261	4,161	0	0	0	0	0	0	0	0	0	0	1,330,267
越前市	0	100,698	47,897	52,801	0	0	0	0	0	0	0	0	0	0	3,848,675
坂井市	20,400	0	0	0	0	0	0	0	0	0	0	0	0	0	3,354,228
市計	44,992	1,112,563	633,153	479,410	0	0	0	0	0	0	0	0	0	0	31,407,095
永平寺町	0	0	0	0	0	0	0	0	0	0	0	0	0	0	899,727
池田町	0	0	0	0	0	0	0	0	0	0	0	0	0	0	382,886
南越前町	0	23,702	23,702	0	0	0	0	0	0	0	0	0	0	0	1,324,344
越前町	0	117,441	102,888	14,553	0	0	0	0	0	0	0	0	0	0	1,811,956
美浜町	0	191,778	24,334	167,444	0	0	0	0	0	0	0	0	0	0	404,306
高浜町	0	77,515	11,704	65,811	0	0	0	0	0	0	0	0	0	0	466,635
おおい町	0	293,467	14,616	275,701	0	0	3,150	3,150	0	0	0	0	0	0	382,946
若狭町	0	384,097	270,067	114,030	0	0	0	0	0	0	0	0	0	0	1,381,757
町計	0	1,088,000	447,311	637,539	0	0	3,150	3,150	0	0	0	0	0	0	7,054,557
市町計	44,992	2,200,563	1,080,464	1,116,949	0	0	3,150	3,150	0	0	0	0	0	0	38,461,652

25年度決算

(単位：千円)

市町名	公債費			積立金	投資および 出資金	貸付金	繰出金	前年度繰上 充用金	歳出合計
	元利償還金 元金	元利償還金 利子	一時借入金 利子						
福井市	11,077,148	1,889,360	11,048	495,666	110,203	2,723,710	9,225,302	0	104,103,406
敦賀市	2,050,162	267,265	0	185,825	0	559,650	3,129,520	0	29,130,447
小浜市	1,464,455	216,665	0	11,430	23,571	268,698	1,918,846	0	15,939,214
大野市	1,269,842	161,269	461	635,562	0	220,100	1,884,471	0	18,334,848
勝山市	972,269	120,854	629	608,141	14,017	406,208	1,193,686	0	13,537,127
鯖江市	3,038,194	333,356	948	918,787	0	961,757	2,519,578	0	26,407,311
あわら市	1,184,263	146,004	0	652,657	0	155,700	941,537	0	14,664,308
越前市	3,314,748	533,927	0	176,379	24,494	389,800	3,567,166	0	33,668,265
坂井市	2,948,651	405,577	0	553,775	43,000	679,600	2,466,895	0	35,715,916
市計	27,319,732	4,074,277	13,086	4,238,222	215,285	6,365,223	26,847,001	0	291,500,842
永平寺町	805,032	94,695	0	64,278	0	71,500	1,219,321	0	8,911,674
池田町	352,045	30,841	0	272,836	38,137	5,700	443,203	0	3,158,563
南越前町	1,222,709	101,635	0	1,749,347	0	48,000	942,026	0	9,898,227
越前町	1,661,441	150,515	0	467,274	0	41,600	1,704,453	0	12,791,056
美浜町	343,770	59,265	1,271	1,354,440	0	84,590	837,944	0	8,946,663
高浜町	438,448	28,187	0	933,111	0	433,700	1,185,446	0	8,957,227
おおい町	317,758	65,188	0	103,467	0	100,559	1,016,764	0	10,825,343
若狭町	1,185,749	195,677	331	822,997	7,094	37,300	1,308,126	0	12,436,690
町計	6,326,952	726,003	1,602	5,767,750	45,231	822,949	8,657,283	0	75,925,443
市町計	33,646,684	4,800,280	14,688	10,005,972	260,516	7,188,172	35,504,284	0	367,426,285

5. 歳出内訳（目的別）

(単位：千円)

25年度決算	歳出内訳											
	議会費					民生費						
市町名	議会議費	総務費	徴税費	戸籍・住民基本台帳費	選挙費	統計調査費	監査委員費	社会福祉費	老人福祉費	児童福祉費	生活保護費	災害救助費
福井市	674,737	8,514,223	1,024,994	481,287	109,473	26,695	75,923	8,505,260	7,041,791	16,000,050	3,929,730	0
敦賀市	314,126	2,900,243	285,758	73,908	24,694	10,026	30,755	2,637,912	1,605,165	4,250,359	517,544	170
小浜市	187,474	1,790,776	186,710	70,332	14,336	4,055	25,465	1,087,922	961,456	1,653,739	361,465	0
大野市	197,517	2,845,713	171,439	60,414	26,056	20,882	16,292	1,303,146	1,308,972	1,989,657	259,177	0
勝山市	169,006	2,103,372	174,760	75,519	21,042	8,342	16,988	1,054,156	896,816	1,538,961	94,974	1,347
鯖江市	252,069	3,010,231	254,998	103,026	34,509	8,215	27,233	2,276,054	1,515,678	4,506,542	192,046	3,435
あわら市	178,022	1,855,277	179,463	64,111	31,692	7,034	12,840	964,582	1,122,283	1,726,055	286,339	400
越前市	275,157	5,386,759	363,997	135,565	44,632	29,684	40,928	2,696,696	2,174,393	5,135,189	436,457	11
坂井市	276,593	3,562,036	434,599	201,546	42,762	28,940	34,828	2,874,638	2,467,248	6,383,293	399,283	870
市計	2,524,701	31,968,630	3,076,708	1,265,708	349,196	143,873	281,252	23,400,366	19,093,802	43,183,845	6,477,015	6,233
永平寺町	105,659	1,380,544	101,361	28,396	20,886	7,259	348	886,571	646,789	1,030,459	0	300
池田町	48,572	610,824	22,111	20,291	9,762	3,949	426	154,473	300,584	93,357	0	0
南越前町	92,350	2,806,224	72,766	34,147	10,392	781	357	533,174	516,215	677,387	0	0
越前町	105,827	1,779,512	144,989	27,735	18,627	1,904	402	892,487	840,362	1,460,221	0	0
美浜町	104,285	2,271,414	64,165	35,748	15,241	4,065	643	540,062	378,206	973,892	0	3,592
高浜町	101,230	1,397,814	75,549	38,969	11,904	4,529	614	493,670	379,151	824,775	0	0
おおい町	104,602	1,707,525	76,250	18,742	29,054	927	581	752,959	340,090	743,945	0	0
若狭町	111,569	1,961,218	89,802	37,498	16,243	1,474	474	798,556	547,151	830,379	0	24,343
町計	774,094	13,915,075	646,993	241,526	132,109	24,888	3,845	5,051,952	3,948,548	6,634,415	0	28,235
市町計	3,298,795	45,883,705	3,723,701	1,507,234	481,305	168,761	285,097	28,452,318	23,042,350	49,818,260	6,477,015	34,468

25年度決算

(単位：千円)

市町名	衛生費				労働費				農林水産業費						商工費	
	保健衛生費	結核対策費	保健所費	清掃費	失業対策費	労働諸費	農業費	畜産業費	農地費	林業費	水産業費	農産業費	畜産業費	労働費	労働費	
福井市	6,516,213	2,790,594	129	3,725,500	0	681,025	856,135	3,444	1,613,770	728,375	213,853	3,415,577	0	681,025	0	
敦賀市	2,811,757	1,738,394	63	1,073,310	0	175,096	343,719	2,294	106,955	82,258	257,612	792,838	0	175,096	0	
小浜市	1,787,019	959,714	0	827,305	0	211,618	254,294	0	270,248	128,692	124,892	778,126	0	211,618	0	
大野市	1,694,829	862,603	31	832,195	0	227,803	647,678	42,733	374,884	261,671	1,327	1,328,293	0	227,803	0	
勝山市	823,925	290,446	0	533,479	0	151,128	289,619	894	205,925	121,197	2,133	619,768	0	151,128	0	
鯖江市	1,699,137	1,065,131	0	634,006	0	193,728	305,689	105	931,713	54,546	0	1,292,053	0	193,728	0	
あわら市	776,370	359,594	0	416,776	0	92,189	202,180	529	330,242	35,659	375	568,985	0	92,189	0	
越前市	1,993,368	968,375	0	1,024,993	0	252,392	626,736	3,648	612,317	133,635	360	1,376,696	0	252,392	0	
坂井市	2,196,859	1,152,153	8,104	1,036,602	0	177,317	724,041	10,106	382,367	79,423	76,437	1,272,374	4,400	177,317	4,400	
市計	20,299,477	10,186,984	8,327	10,104,166	0	2,162,296	4,250,091	63,753	4,828,421	1,625,456	676,989	11,444,710	4,400	2,157,896	4,400	
永平寺町	482,971	235,105	0	247,866	0	42,173	168,115	0	340,741	50,704	616	560,176	0	42,173	0	
池田町	139,078	94,474	0	44,604	0	12,341	101,367	2,983	131,159	112,892	550	348,951	0	12,341	0	
南越前町	684,073	514,675	426	168,972	0	27,275	423,284	0	415,668	82,900	59,843	981,695	0	27,275	0	
越前町	940,363	828,298	0	112,065	0	54,547	393,381	0	433,442	57,008	185,871	1,069,702	0	54,547	0	
美浜町	879,473	485,248	1,146	393,079	0	62,308	302,931	2,748	256,342	56,497	117,902	736,420	0	62,308	0	
高浜町	843,992	334,523	2,399	507,070	0	60,089	137,293	0	357,399	50,951	303,807	1,634,805	0	60,089	0	
おおい町	988,425	700,912	586	286,927	0	89,695	609,307	217	417,887	274,162	468,185	1,862,048	0	89,695	0	
若狭町	1,115,244	622,636	0	492,608	0	38,550	285,535	405	641,946	64,387	32,414	1,024,687	842	37,708	842	
町計	6,073,619	3,815,871	4,557	2,253,191	0	386,978	2,421,213	6,353	2,994,584	749,501	2,046,833	8,218,484	842	386,136	842	
市町計	26,373,096	14,002,855	12,884	12,357,357	0	2,549,274	6,671,304	70,106	7,823,005	2,374,957	2,723,822	19,663,194	5,242	2,544,032	5,242	

市町名	土木費										消防費					教育費	
	土木管理費	道路橋りょう費	河川費	港湾費	都市計画費		街路費			公園費	下水道費	住宅費		空港費	教育総務費		
					港灣費	河川費	街路費	公園費	下水道費			区画整理費等	住宅費			空港費	
福井市	18,029,169	338,309	3,267,020	733,197	0	12,855,364	253,209	1,265,431	3,634,190	7,702,534	835,279	0	4,022,508	9,947,061	919,208		
敦賀市	4,950,348	82,325	2,077,801	67,978	31,239	2,450,314	98,917	107,210	760,569	1,483,618	240,691	0	1,163,574	3,512,882	213,936		
小浜市	1,581,159	3,582	688,514	48,835	0	724,117	40,882	39,348	627,233	16,654	116,111	0	533,240	1,850,709	118,606		
大野市	2,207,970	110,529	1,306,999	91,123	0	620,332	8	157,502	319,159	143,663	78,987	0	977,134	1,754,265	221,301		
勝山市	2,035,465	108,315	371,063	71,145	0	1,433,843	239,232	889,315	149,315	55,981	51,099	0	683,022	1,700,394	210,276		
鯖江市	2,420,567	90,300	776,157	44,616	0	1,404,651	0	651,095	681,735	71,821	104,843	0	778,970	3,527,549	433,450		
あわら市	1,293,469	46,146	371,302	4,512	0	739,371	0	67,490	641,871	30,010	132,138	0	515,388	3,181,909	152,934		
越前市	3,393,328	49,997	1,420,347	143,801	0	1,579,188	8,130	485,059	972,500	113,499	199,995	0	1,256,727	4,227,484	395,978		
坂井市	2,923,785	49,228	853,912	17,250	143	1,739,319	37	145,698	1,471,154	122,430	263,933	0	1,530,101	7,226,525	342,822		
市計	38,835,260	878,731	11,133,115	1,222,457	31,382	23,546,499	640,415	3,908,148	9,257,726	9,740,210	2,023,076	0	11,460,664	36,928,778	3,008,511		
永平寺町	1,157,276	33,107	423,776	41,584	0	629,553	0	21,962	606,749	842	29,256	0	373,951	1,185,638	72,579		
池田町	634,369	11,370	224,424	281,209	0	104,349	0	2,649	101,700	0	13,017	0	99,333	284,895	39,157		
南越前町	720,697	65,314	331,085	21,774	0	171,330	0	0	171,330	0	131,194	0	313,455	705,971	104,813		
越前町	1,364,181	111,690	513,646	27,264	0	586,874	871	33,985	549,215	2,803	124,707	0	440,619	1,408,077	179,094		
美浜町	725,041	54,945	236,519	26,113	0	371,622	0	0	350,000	21,622	35,842	0	273,577	1,206,988	131,348		
高浜町	875,240	0	310,131	12,507	65	510,181	0	97	458,151	51,933	42,356	0	431,173	1,064,976	192,690		
おおい町	880,401	45,338	306,951	45,593	315,055	91,185	0	0	91,185	0	76,279	0	590,572	1,620,483	105,067		
若狭町	1,995,829	690,938	793,699	31,747	0	404,043	0	0	404,043	0	75,402	0	414,271	1,322,048	86,068		
町計	8,353,034	1,012,702	3,140,231	487,791	315,120	2,869,137	871	58,693	2,732,373	77,200	528,053	0	2,936,951	8,799,076	910,816		
市町計	47,188,294	1,891,433	14,273,346	1,710,248	346,502	26,415,636	641,286	3,966,841	11,990,099	9,817,410	2,551,129	0	14,397,615	45,727,854	3,919,327		

25年度決算

(単位：千円)

市町名	小学校費		中学校費		高等学校費		特殊学校費		幼稚園費		社会教育費		保健体育費			体育施設費		学校給食費		大学費	
	小学校費	中学校費	高等学校費	特殊学校費	幼稚園費	社会教育費	保健体育費	体育施設費	学校給食費	大学費											
福井市	2,430,420	1,177,568	0	0	242,534	2,752,704	2,424,627	667,156	1,757,471	0											
敦賀市	375,122	146,144	0	0	106,898	845,513	1,245,984	771,913	474,071	579,285											
小浜市	605,462	86,632	0	0	27,814	763,499	248,696	133,868	114,828	0											
大野市	241,305	405,398	0	0	80,637	460,817	344,807	158,477	186,330	0											
勝山市	569,745	138,598	0	0	61,085	515,106	205,584	76,838	128,746	0											
鯖江市	969,099	571,064	0	0	221,105	743,493	589,338	408,911	180,427	0											
あわら市	279,360	126,010	0	0	121,109	931,483	1,571,013	85,718	1,485,295	0											
越前市	1,694,229	270,182	0	0	237,267	905,108	724,720	592,945	131,775	0											
坂井市	1,005,396	1,790,793	0	0	242,280	996,277	2,848,957	947,561	1,901,396	0											
市計	8,170,138	4,712,389	0	0	1,340,729	8,914,000	10,203,726	3,843,387	6,360,339	579,285											
永平寺町	348,572	238,955	0	0	58,977	180,436	286,119	72,025	214,094	0											
池田町	34,941	23,083	0	0	8,929	59,838	118,947	17,696	101,251	0											
南越前町	95,109	66,367	0	0	27,269	161,511	250,882	136,478	114,404	0											
越前町	438,966	144,241	0	0	0	303,216	342,560	105,925	236,635	0											
美浜町	262,623	67,918	0	0	0	148,575	596,524	490,715	105,809	0											
高浜町	368,291	31,615	0	0	0	158,380	314,000	207,048	106,952	0											
おおい町	359,823	101,734	0	0	1,877	251,950	800,032	658,522	141,510	0											
若狭町	467,045	67,672	0	0	0	297,728	403,535	284,027	119,508	0											
町計	2,375,370	741,605	0	0	97,052	1,561,634	3,112,599	1,972,436	1,140,163	0											
市町計	10,545,508	5,453,994	0	0	1,437,781	10,475,634	13,316,325	5,815,823	7,500,502	579,285											

(単位：千円)

25年度決算

市町名	災害復旧費										公共土木施設								
	農林水産施設					農地					災害復旧費					河川	海岸	道路	港湾
	災害復旧費	農地	農業用施設	林業用施設	漁業用施設	共同利用施設	その他	災害復旧費	河川	海岸	道路	港湾	漁港						
福井市	34,106	31,497	0	16,228	6,914	0	0	8,355	2,609	0	0	2,609	0						
敦賀市	144,828	80,911	11,416	25,831	43,664	0	0	0	63,917	52,026	0	11,891	0						
小浜市	789,147	435,211	0	0	0	0	0	435,211	353,936	0	0	0	0						
大野市	23,256	1,156	0	657	499	0	0	0	22,100	0	0	22,100	0						
勝山市	6,764	6,764	2,681	0	4,083	0	0	0	0	0	0	0	0						
鯖江市	342	342	0	342	0	0	0	0	0	0	0	0	0						
あわら市	13,422	12,792	1,622	10,943	227	0	0	0	630	383	0	247	0						
越前市	100,698	78,922	0	31,032	36,712	0	0	11,178	21,776	1,596	0	20,180	0						
坂井市	0	0	0	0	0	0	0	0	0	0	0	0	0						
市計	1,112,563	647,595	15,719	85,033	92,099	0	0	454,744	464,968	54,005	0	57,027	0						
永平寺町	0	0	0	0	0	0	0	0	0	0	0	0	0						
池田町	0	0	0	0	0	0	0	0	0	0	0	0	0						
南越前町	23,702	8,746	0	0	8,746	0	0	0	14,956	0	0	14,956	0						
越前町	117,441	91,548	1,595	0	1,753	88,200	0	0	25,893	0	0	25,893	0						
美浜町	191,778	131,232	18,028	71,083	5,713	0	16,670	19,738	60,546	47,271	0	13,275	0						
高浜町	77,515	53,861	9,468	29,206	15,187	0	0	0	23,174	3,851	0	19,323	0						
おおい町	293,467	163,020	0	95,946	50,824	0	0	16,250	119,937	0	0	0	0						
若狹町	384,097	231,471	23,768	89,969	117,734	0	0	0	88,911	56,112	0	32,799	0						
町計	1,098,000	679,878	52,859	286,204	199,957	88,200	16,670	35,988	333,417	107,234	0	106,246	0						
市町計	2,200,563	1,327,473	68,578	371,237	292,056	88,200	16,670	490,732	798,385	161,239	0	163,273	0						

25年度決算

(単位：千円)

市町名	災害復旧費				公債費				諸支出金				前年度繰上 充用金	歳出合計
	公共土木施設災害復旧費		その他		公立学校	公営住宅	社会福祉施設	その他	普通財産 取得費	公営企業費	市町村たばこ 税県交付金	0		
	下水道	公園	その他	その他										
福井市	0	0	0	0	0	0	0	0	12,977,556	292,399	0	292,399	0	104,103,406
敦賀市	0	0	0	0	0	0	0	0	2,317,427	0	0	0	0	29,130,447
小浜市	0	0	353,936	0	0	0	0	0	1,681,120	0	0	0	0	15,939,214
大野市	0	0	0	0	0	0	0	0	1,431,722	0	0	0	0	18,334,848
勝山市	0	0	0	0	0	0	0	0	1,093,752	0	0	0	0	13,537,127
鯖江市	0	0	0	0	0	0	0	0	3,372,498	0	0	0	0	26,407,311
あわら市	0	0	0	0	0	0	0	0	1,330,267	0	0	0	0	14,664,308
越前市	0	0	0	0	0	0	0	0	3,848,675	0	0	0	0	33,668,265
坂井市	0	0	0	0	0	0	0	0	3,354,228	0	0	0	0	35,715,916
市計	0	0	353,936	0	0	0	0	0	31,407,245	292,399	0	292,399	0	291,500,842
永平寺町	0	0	0	0	0	0	0	0	899,727	0	0	0	0	8,911,674
池田町	0	0	0	0	0	0	0	0	382,917	0	0	0	0	3,158,563
南越前町	0	0	0	0	0	0	0	0	1,324,344	0	0	0	0	9,898,227
越前町	0	0	0	0	0	0	0	0	1,811,956	0	0	0	0	12,791,056
美浜町	0	0	0	0	0	0	0	0	404,306	0	0	0	0	8,946,663
高浜町	0	0	0	480	0	0	0	480	466,635	2,355	2,355	2,355	0	8,957,227
おおい町	0	0	119,937	10,510	488	0	0	10,022	382,946	0	0	0	0	10,825,343
若狭町	0	0	0	63,715	0	0	788	62,927	1,381,757	0	0	0	0	12,436,690
町計	0	0	119,937	74,705	488	0	788	73,429	7,054,588	2,355	2,355	2,355	0	75,925,443
市町計	0	0	473,873	74,705	488	0	788	73,429	38,461,833	294,754	2,355	292,399	0	367,426,285

6. 普通建設事業費の状況
(1) 補助事業費

25年度決算

(単位：千円)

市町名	補助事業費										農林水産業費	
	総務費			民生費		衛生費			労働費			
	うち庁舎等			うち保育所		清掃費	環境衛生費	その他	労働費			
	うち庁舎等	うち保育所	うちごみ処理	うちし尿処理	労働費				労働費			
福井市	11,235,431	32,624	0	469,841	123,139	720,689	668,555	57,035	0	52,134	0	312,341
敦賀市	2,899,901	0	0	85,765	50,265	17,233	17,233	17,233	0	0	0	325,539
小浜市	915,121	0	0	18,840	18,840	2,584	0	0	2,584	0	0	161,841
大野市	2,375,471	295,304	256,476	118,246	0	225,642	17,814	17,814	0	207,828	0	252,296
勝山市	1,878,509	78,568	51,725	40,800	0	0	0	0	0	0	0	81,421
鯖江市	2,643,501	75,876	0	51,103	0	62,648	0	0	62,648	0	0	550,903
あわら市	1,657,376	3,313	0	0	0	0	0	0	0	0	0	103,000
越前市	2,840,066	38,979	0	83,295	2,105	108,597	0	0	108,597	0	0	61,888
坂井市	2,024,764	0	0	0	0	0	0	0	0	0	0	77,284
市計	28,470,140	524,664	308,201	867,890	194,349	1,137,393	703,602	611,520	92,082	259,962	0	1,926,513
永平寺町	639,002	278,022	65,100	0	0	0	0	0	0	0	0	0
池田町	311,176	0	0	0	0	0	0	0	0	0	0	118,793
南越前町	352,949	10,000	0	0	0	13,582	0	0	352	13,230	0	161,674
越前町	879,198	11,081	0	0	0	2,070	2,070	0	2,070	0	0	410,141
美浜町	587,414	299,741	0	6,308	0	1,848	1,848	1,848	0	0	0	127,353
高浜町	360,514	9,280	9,280	33,000	0	0	0	0	0	0	0	7,150
おおい町	562,366	236,791	0	0	0	0	0	0	0	0	0	325,575
若狭町	1,425,471	170,499	0	0	0	0	0	0	0	0	0	44,498
町計	5,118,090	1,015,414	74,380	39,308	0	17,500	3,918	2,070	352	13,230	0	1,195,184
市町計	33,588,230	1,540,078	382,581	907,198	194,349	1,154,893	707,520	613,368	174,181	273,192	0	3,121,697

25年度決算

(単位：千円)

市町名	補助事業費													土木費			
	農林水産業費										商工費			土木費			
	造林	林道	治山	砂防	漁港	農業農村整備	海岸保全	その他	うち国立公園等	うち観光	道路						
福井市	0	111,935	0	0	44,262	0	0	156,144	5,282	0	0	7,993,390	913,075				
敦賀市	2,255	0	0	0	167,000	0	0	156,284	29,110	0	0	1,889,494	726,470				
小浜市	0	23,000	0	0	5,700	0	0	133,141	0	0	0	297,981	232,987				
大野市	16,651	25,000	0	0	0	190,200	0	20,445	56,800	0	36,000	862,841	708,897				
勝山市	15,545	8,600	0	0	0	56,948	0	328	0	0	0	1,085,881	67,947				
鯖江市	0	0	0	0	0	550,903	0	0	0	0	0	768,804	347,666				
あわら市	0	0	0	0	0	0	0	103,000	209,288	0	209,288	251,432	153,005				
越前市	0	23,588	0	0	0	38,300	0	0	0	0	0	1,094,037	772,852				
坂井市	0	0	0	0	0	47,784	0	29,500	0	0	0	595,145	293,146				
市計	34,451	192,123	0	0	216,962	884,135	0	598,842	300,480	0	245,288	14,839,005	4,216,045				
永平寺町	0	0	0	0	0	0	0	0	0	0	0	205,278	168,026				
池田町	0	54,793	0	0	0	64,000	0	0	0	0	0	113,612	113,612				
南越前町	6,466	8,000	0	0	0	99,214	0	47,994	0	0	0	167,693	134,925				
越前町	0	0	0	0	0	157,400	0	252,741	0	0	0	234,345	231,345				
美浜町	0	0	0	0	0	127,353	0	0	0	0	0	34,631	30,071				
高浜町	0	0	0	0	0	7,150	0	0	0	0	0	46,450	12,103				
おおい町	38,657	0	0	0	88,640	6,460	0	191,818	0	0	0	0	0				
若狭町	10,377	0	0	0	0	0	0	34,121	14,732	0	14,732	862,536	237,488				
町計	55,500	62,793	0	0	88,640	461,577	0	526,674	14,732	0	14,732	1,664,545	927,570				
市町計	89,951	254,916	0	0	305,602	1,345,712	0	1,125,516	315,212	0	260,020	16,503,550	5,143,615				

市町名	補助事業費												
	土木費												その他
	橋りょう	河川	砂防	海岸保全	港湾	都市計画	うち街路	うち都市下水道	うち区画整理	うち公園	住宅	空港	
福井市	0	248,739	0	0	0	6,290,043	184,841	82,990	5,793,705	228,507	541,533	0	0
敦賀市	10,366	462	0	0	0	1,127,174	37,000	0	1,075,174	15,000	25,022	0	0
小浜市	0	0	0	0	0	27,221	26,021	0	0	1,200	37,773	0	0
大野市	32,000	0	0	0	0	104,130	0	0	0	55,696	17,814	0	0
勝山市	0	0	13,670	0	0	967,438	195,152	0	0	772,286	36,826	0	0
鯖江市	0	0	0	0	0	381,697	0	0	0	381,697	39,441	0	0
あわら市	0	0	0	0	0	1,918	0	0	0	0	96,509	0	0
越前市	8,485	8,000	0	0	0	251,439	4,380	0	0	241,875	53,203	0	58
坂井市	0	0	0	0	0	95,554	0	0	0	0	206,445	0	0
市計	50,851	257,201	13,670	0	0	9,246,614	447,394	82,990	6,868,879	1,696,261	1,054,566	0	58
永平寺町	0	10,358	0	0	0	15,380	0	0	0	15,380	11,514	0	0
池田町	0	0	0	0	0	0	0	0	0	0	0	0	0
南越前町	0	0	0	0	0	0	0	0	0	0	32,768	0	0
越前町	0	0	0	0	0	0	0	0	0	0	3,000	0	0
美浜町	4,560	0	0	0	0	0	0	0	0	0	0	0	0
高浜町	20,689	0	0	0	0	0	0	0	0	0	13,658	0	0
おおい町	0	0	0	0	0	0	0	0	0	0	0	0	0
若狭町	0	3,990	0	0	0	0	0	0	0	0	0	0	621,058
町計	25,249	14,348	0	0	0	15,380	0	0	0	15,380	60,940	0	621,058
市町計	76,100	271,549	13,670	0	0	9,261,994	447,394	82,990	6,868,879	1,711,641	1,115,506	0	621,116

市町名	補助事業費													その他	
	消防費		教育費										その他		
	うち庁舎		小学校	中学校	高等学校	幼稚園	特殊学校	大学	各種学校	社会教育					
福井市	0	0	1,701,264	1,089,627	533,448	0	53,134	0	0	0	0	0	25,055	0	0
敦賀市	201,285	0	351,475	66,114	9,377	0	0	0	0	0	0	0	26,534	249,450	0
小浜市	0	0	433,875	380,831	13,836	0	0	0	0	0	0	0	39,208	0	0
大野市	307,543	0	256,799	0	233,550	0	9,499	0	0	0	0	0	13,750	0	0
勝山市	164,809	0	427,030	384,234	0	0	0	0	0	0	0	0	42,796	0	0
鯖江市	0	0	1,134,167	593,235	283,422	0	0	0	0	0	0	0	57,510	200,000	0
あわら市	0	0	1,090,343	17,687	0	0	0	0	0	0	0	0	6,618	1,066,038	0
越前市	0	0	1,453,270	1,085,648	110,631	0	0	0	0	0	0	0	1,500	255,491	0
坂井市	0	0	1,352,335	383,622	688,081	0	0	0	0	0	0	0	34,947	245,685	0
市計	673,637	0	8,200,558	4,000,998	1,872,345	0	62,633	0	0	0	0	0	247,918	2,016,664	0
永平寺町	16,625	0	139,077	82,905	56,172	0	0	0	0	0	0	0	0	0	0
池田町	0	0	78,771	0	0	0	0	0	0	0	0	0	8,788	69,983	0
南越前町	0	0	0	0	0	0	0	0	0	0	0	0	0	0	0
越前町	0	0	221,561	194,083	27,478	0	0	0	0	0	0	0	0	0	0
美浜町	0	0	117,533	115,971	1,562	0	0	0	0	0	0	0	0	0	0
高浜町	151,725	0	112,909	107,425	0	0	0	0	0	0	0	0	5,484	0	0
おおい町	0	0	0	0	0	0	0	0	0	0	0	0	0	0	0
若狭町	32,330	0	300,876	253,491	1,172	0	0	0	0	0	0	0	42,013	4,200	0
町計	200,680	0	970,727	753,875	86,384	0	0	0	0	0	0	0	56,285	74,183	0
市町計	874,317	0	9,171,285	4,754,873	1,958,729	0	62,633	0	0	0	0	0	304,203	2,090,847	0

(2) 単独事業費

25年度決算

(単位：千円)

市町名	単独事業費										農林水産業費		
	総務費			民生費			衛生費					労働費	
	うち庁舎等			うち保育所			清掃費	環境衛生費	その他				
	うちごみ処理	うちし尿処理	その他										
福井市	5,744,506	355,037	36,249	82,596	44,456	572,363	464,816	448,748	16,068	4,813	102,734	0	663,512
敦賀市	3,506,396	20,418	987	355,913	16,294	382,528	359,338	357,678	0	0	23,190	0	75,648
小浜市	1,294,970	206,712	7,170	38,723	38,723	117,595	113,833	92,702	21,131	1,382	2,380	13,368	101,475
大野市	1,340,915	355,509	215,272	7,484	0	116,206	18,633	0	18,633	1,070	96,503	0	204,828
勝山市	1,041,391	139,101	87,668	2,708	446	45,949	250	250	0	3,423	42,276	0	118,906
鯖江市	1,599,213	507,794	421,992	217,311	161,485	20,025	0	0	0	13,852	6,173	698	235,465
あわら市	1,064,824	39,687	25,291	80,791	52,065	5,319	694	694	0	4,625	0	0	47,266
越前市	1,805,125	116,148	38,404	259,749	169,461	14,457	0	0	0	7,941	6,516	12,696	262,008
坂井市	3,752,933	82,821	55,637	326,858	315,587	13,010	2,820	2,820	0	10,190	0	0	240,236
市計	21,150,273	1,823,227	888,670	1,372,133	798,517	1,287,452	960,384	902,892	55,832	47,296	279,772	26,762	1,949,344
永平寺町	755,350	40,464	25,690	183,752	4,407	0	0	0	0	0	0	0	158,573
池田町	341,088	31,961	8,263	84,447	0	4,850	0	0	0	4,850	0	0	40,712
南越前町	808,267	138,846	1,346	15,780	6,970	21,686	0	0	0	2,344	19,342	0	324,233
越前町	723,684	152,622	15,262	20,662	14,158	4,472	2,968	0	2,968	1,065	439	0	116,035
美浜町	1,149,911	37,082	19,059	482,386	470,176	2,216	325	325	0	1,318	573	0	157,984
高浜町	1,501,891	131,682	69,096	266,012	261,178	200,966	198,866	198,866	0	2,100	0	0	244,257
おおい町	3,179,387	358,127	127,504	207,448	3,234	242,699	96,800	96,800	0	0	145,899	0	764,491
若狭町	821,882	66,444	6,744	6,384	4,114	9,768	1,259	1,259	0	238	8,271	0	223,137
町計	9,281,460	957,228	272,964	1,266,871	764,237	486,657	300,218	297,250	2,968	11,915	174,524	0	2,029,422
市町計	30,431,733	2,780,455	1,161,634	2,639,004	1,562,754	1,774,109	1,260,602	1,200,142	58,800	59,211	454,296	26,762	3,978,766

25年度決算

(単位：千円)

市町名	単独事業費											商工費				土木費	
	農林水産業費											その他	うち国立公園等	うち観光	道路		
	造林	林道	治山	砂防	漁港	農業農村整備	海岸保全										
福井市	0	28,528	4,077	0	3,536	579,689	0	47,682	413,209	0	54,728	1,823,845	1,013,788				
敦賀市	830	2,268	0	0	48,362	0	0	24,188	75,052	0	346	1,533,116	1,001,003				
小浜市	0	4,237	25,477	0	7,254	11,992	0	52,515	46,216	0	30,496	227,247	199,776				
大野市	2,683	55,425	0	0	0	47,808	0	98,912	249,604	0	89,400	197,315	130,904				
勝山市	9,835	14,019	0	0	0	25,026	0	70,026	59,259	0	22,029	313,392	75,420				
鯖江市	0	29,891	0	0	0	70,415	0	135,159	19,597	0	2,551	257,486	186,982				
あわら市	0	0	0	0	0	0	0	47,266	13,536	0	10,736	108,274	104,851				
越前市	9,274	7,932	2,333	0	0	20,062	0	222,407	195,385	0	3,458	635,627	442,040				
坂井市	7,771	13,137	0	0	6,517	209,437	0	3,374	199,942	0	39,806	271,397	255,176				
市計	30,393	155,437	31,887	0	65,669	964,429	0	701,529	1,271,800	0	253,550	5,367,699	3,409,940				
永平寺町	0	31,535	0	0	0	17,458	0	109,580	2,410	0	2,410	121,999	105,677				
池田町	0	28,000	0	0	0	966	0	11,746	10,175	0	10,175	166,815	45,503				
南越前町	19,726	16,000	4,962	0	2,068	18,834	0	262,643	104,158	0	54,186	161,076	58,205				
越前町	0	0	0	0	10,614	27,653	0	77,768	19,099	0	8,375	225,946	183,819				
美浜町	300	7,309	3,309	0	6,606	52,504	0	87,956	13,256	0	12,899	183,654	130,983				
高浜町	2,747	18,240	0	0	46,348	67,451	0	109,471	18,567	0	18,567	227,839	172,000				
おおい町	13,195	25,419	0	0	11,405	15,652	0	698,820	173,757	0	112,477	346,076	110,665				
若狭町	58	145	0	0	0	0	0	222,934	1,417	0	1,417	194,862	145,516				
町計	36,026	126,648	8,271	0	77,041	200,518	0	1,580,918	342,839	0	220,506	1,628,267	952,368				
市町計	66,419	282,085	40,158	0	142,710	1,164,947	0	2,282,447	1,614,639	0	474,056	6,995,966	4,362,308				

25年度決算

(単位：千円)

市町名	単独事業費												
	土木費												
	橋りょう	河川	砂防	海岸保全	港湾	都市計画	うち街路	うち都市下水道	うち区画整理	うち公園	住宅	空港	その他
福井市	0	255,204	0	0	0	524,631	7,434	0	322,136	195,061	30,222	0	0
敦賀市	850	66,063	0	0	0	381,803	34,973	0	302,377	35,108	83,397	0	0
小浜市	0	18,988	0	0	0	0	0	0	0	0	8,483	0	0
大野市	1	57,385	0	0	0	9,025	0	0	0	9,025	0	0	0
勝山市	0	38,371	1,369	0	0	190,544	28,725	0	0	132,202	6,713	0	975
鯖江市	4,069	14,665	0	0	0	51,770	0	0	0	51,770	0	0	0
あわら市	0	976	0	0	0	2,047	0	0	0	2,047	400	0	0
越前市	5,733	130,112	0	0	0	47,428	0	0	0	40,634	10,314	0	0
坂井市	0	1,419	0	0	0	7,517	0	4,020	0	3,277	7,285	0	0
市計	10,653	583,183	1,369	0	0	1,214,765	71,132	4,020	624,513	469,124	146,814	0	975
永平寺町	0	13,060	0	0	0	0	0	0	0	0	3,262	0	0
池田町	8,802	109,222	0	0	0	0	0	0	0	0	3,288	0	0
南越前町	0	1,390	16,455	353	0	0	0	0	0	0	84,673	0	0
越前町	0	14,470	5,830	0	0	21,392	0	0	2,800	18,592	435	0	0
美浜町	331	13,063	0	0	0	16,418	0	0	0	0	15,311	0	7,548
高浜町	0	10,398	0	0	0	27,446	0	10,605	0	0	17,995	0	0
おおい町	0	18,061	0	0	136,411	0	0	0	0	0	63,560	0	17,379
若狭町	0	1,368	10,898	0	0	0	0	0	0	0	18,052	0	19,028
町計	9,133	181,032	33,183	353	136,411	65,256	0	10,605	2,800	18,592	206,576	0	43,955
市町計	19,786	764,215	34,552	353	136,411	1,280,021	71,132	14,625	627,313	487,716	353,390	0	44,930

市町名	単独事業費													その他		
	消防費		教育費										その他			
	うち庁舎		小学校	中学校	高等学校	幼稚園	特殊学校	大学	各種学校	社会教育						
福井市	959,860	706,629	867,631	204,391	138,844	0	0	0	0	0	0	0	0	359,990	164,406	6,453
敦賀市	5,817	0	1,057,904	37,208	14,325	0	0	0	455,667	0	0	0	0	354,188	196,516	0
小浜市	0	0	543,634	80,679	5,592	0	0	0	0	0	0	0	0	457,363	0	0
大野市	156,527	0	53,442	5,281	20,018	0	22,768	0	0	0	0	0	0	4,322	1,053	0
勝山市	201,103	13,803	160,973	2,193	605	0	1,632	0	0	0	0	0	0	149,613	6,930	0
鯖江市	3,019	0	337,818	106,928	56,697	0	19,477	0	0	0	0	0	0	143,357	11,359	0
あわら市	11,151	0	758,800	69,968	1,491	0	22,181	0	0	0	0	0	0	515,091	150,069	0
越前市	0	0	306,015	91,876	2,835	0	14,530	0	0	0	0	0	0	141,767	55,007	3,040
坂井市	30,329	0	2,588,340	140,814	881,086	0	656	0	0	0	0	0	0	103,348	1,462,436	0
市計	1,367,806	720,432	6,674,557	739,338	1,121,493	0	81,244	0	455,667	0	455,667	0	2,229,039	2,047,776	9,493	
永平寺町	52,265	50,532	195,887	94,580	92,861	0	880	0	0	0	0	0	0	887	6,679	0
池田町	0	0	2,128	1,204	924	0	0	0	0	0	0	0	0	0	0	0
南越前町	0	0	42,488	0	11,028	0	0	0	0	0	0	0	0	8,061	23,399	0
越前町	17,213	7,150	167,635	83,639	7,780	0	0	0	0	0	0	0	0	43,467	32,749	0
美浜町	13,018	0	260,315	35,491	680	0	0	0	0	0	0	0	0	16,906	207,238	0
高浜町	27,660	0	384,908	196,566	1,575	0	0	0	0	0	0	0	14,147	0	172,620	0
おおい町	303,119	0	783,670	233,428	10,841	0	0	0	0	0	0	0	0	20,769	518,632	0
若狭町	2,000	0	317,870	38,649	0	0	0	0	0	0	0	0	0	35,066	244,155	0
町計	415,275	57,682	2,154,901	683,557	125,689	0	880	0	0	0	0	0	14,147	125,156	1,205,472	0
市町計	1,783,081	778,114	8,829,458	1,422,895	1,247,182	0	82,124	0	455,667	0	455,667	0	2,354,195	3,253,248	9,493	

(3) 県営事業負担金

25年度決算

(単位：千円)

市町名	県営事業負担金												
	総務費		民生費	衛生費	労働費	農林水産業費		商工費	土木費				
						うち農業 農村整備	農林水産 業費		道路橋りょう	河川海岸	港湾	都市計画	
福井市	515,803	0	0	0	0	208,351	205,351	0	307,452	142,112	15,060	0	150,280
敦賀市	99,723	25	0	0	0	8,750	0	0	90,948	62,313	201	1,490	26,944
小浜市	56,172	0	0	0	0	16,835	0	0	39,337	24,637	14,700	0	0
大野市	99,186	0	0	0	0	82,557	60,087	2,080	14,549	0	0	0	0
勝山市	27,730	0	0	0	0	3,560	3,560	942	23,228	23,228	0	0	0
鯖江市	133,725	0	0	0	0	34,256	34,256	54,367	45,102	29,857	15,245	0	0
あわら市	136,129	0	0	0	0	111,418	0	0	24,711	24,619	92	0	0
越前市	215,679	0	0	0	0	119,402	119,402	0	96,277	10,399	349	0	85,529
坂井市	189,180	0	0	0	0	156,195	142,615	0	32,985	32,647	338	0	0
市計	1,473,327	25	0	0	0	741,324	565,271	57,389	674,589	349,812	45,985	1,490	262,753
永平寺町	68,041	0	0	0	0	32,200	0	0	35,841	35,685	156	0	0
池田町	14,546	0	0	0	0	3,120	3,120	0	11,426	11,426	0	0	0
南越前町	10,708	0	0	0	0	0	0	0	10,708	7,647	3,061	0	0
越前町	87,748	0	0	0	0	68,367	68,367	0	19,381	15,481	3,900	0	0
美浜町	133,103	0	0	0	0	120,500	120,500	0	12,603	3,109	9,494	0	0
高浜町	27,383	0	0	0	0	12,010	12,010	0	15,373	15,373	0	0	0
おおい町	14,710	0	0	0	0	2,190	2,190	0	12,520	4,772	7,748	0	0
若狭町	119,991	0	0	0	0	72,340	0	0	47,651	36,643	11,008	0	0
町計	476,230	0	0	0	0	310,727	206,187	0	165,503	130,136	35,367	0	0
市町計	1,949,557	25	0	0	0	1,052,051	771,458	57,389	840,092	479,948	81,352	1,490	262,753

25年度決算

(単位：千円)

市町名	県営事業負担金														
	土木費														
	都市計画			住宅			その他			消防費	教育費	その他			
	街路	都市下水道	区画整理	その他	住宅	その他	その他	うち高等学校							
福井市	60,905	0	88,275	1,100	0	0	0	0	0	0	0	0	0	0	0
敦賀市	26,944	0	0	0	0	0	0	0	0	0	0	0	0	0	0
小浜市	0	0	0	0	0	0	0	0	0	0	0	0	0	0	0
大野市	0	0	0	0	0	14,549	0	0	0	0	0	0	0	0	0
勝山市	0	0	0	0	0	0	0	0	0	0	0	0	0	0	0
鯖江市	0	0	0	0	0	0	0	0	0	0	0	0	0	0	0
あわら市	0	0	0	0	0	0	0	0	0	0	0	0	0	0	0
越前市	3,750	0	0	81,779	0	0	0	0	0	0	0	0	0	0	0
坂井市	0	0	0	0	0	0	0	0	0	0	0	0	0	0	0
市計	91,599	0	88,275	82,879	0	14,549	0	0	0	0	0	0	0	0	0
永平寺町	0	0	0	0	0	0	0	0	0	0	0	0	0	0	0
池田町	0	0	0	0	0	0	0	0	0	0	0	0	0	0	0
南越前町	0	0	0	0	0	0	0	0	0	0	0	0	0	0	0
越前町	0	0	0	0	0	0	0	0	0	0	0	0	0	0	0
美浜町	0	0	0	0	0	0	0	0	0	0	0	0	0	0	0
高浜町	0	0	0	0	0	0	0	0	0	0	0	0	0	0	0
おおい町	0	0	0	0	0	0	0	0	0	0	0	0	0	0	0
若狭町	0	0	0	0	0	0	0	0	0	0	0	0	0	0	0
町計	0	0	0	0	0	0	0	0	0	0	0	0	0	0	0
市町計	91,599	0	88,275	82,879	0	14,549	0	0	0	0	0	0	0	0	0

(4) 国直轄事業負担金・同級他団体施行事業負担金・受託事業費

25年度決算

(単位：千円)

市町名	国直轄事業負担金・同級他団体施行事業負担金・受託事業費			農林水産業費		商工費	土木費				
	総務費	民生費	衛生費	労働費	農業費		うち農業 農村整備	道路橋りょう	河川海岸	港湾	都市計画
福井市	12,078	0	0	0	0	0	0	0	0	0	0
敦賀市	12,514	0	0	0	0	0	12,514	12,514	0	0	0
小浜市	0	0	0	0	0	0	0	0	0	0	0
大野市	0	0	0	0	0	0	0	0	0	0	0
勝山市	0	0	0	0	0	0	0	0	0	0	0
鯖江市	91,496	0	0	0	91,496	91,496	0	0	0	0	0
あわら市	0	0	0	0	0	0	0	0	0	0	0
越前市	0	0	0	0	0	0	0	0	0	0	0
坂井市	20,400	0	0	0	0	0	20,400	20,400	0	0	0
市計	136,488	0	0	0	91,496	91,496	32,914	32,914	0	0	0
永平寺町	0	0	0	0	0	0	0	0	0	0	0
池田町	0	0	0	0	0	0	0	0	0	0	0
南越前町	1,512	0	0	511	1,001	1,001	0	0	0	0	0
越前町	0	0	0	0	0	0	0	0	0	0	0
美浜町	0	0	0	0	0	0	0	0	0	0	0
高浜町	0	0	0	0	0	0	0	0	0	0	0
おおい町	0	0	0	0	0	0	0	0	0	0	0
若狭町	8,717	0	0	0	0	0	8,717	8,717	0	0	0
町計	10,229	0	0	511	1,001	1,001	8,717	8,717	0	0	0
市町計	146,717	0	0	511	92,497	92,497	41,631	41,631	0	0	0

25年度決算

(単位：千円)

市町名	国直轄事業負担金・同級他団体施行事業負担金・受託事業費											普通建設事業費 合計
	土木費										その他	
	都市計画			住宅	その他		消防費	教育費		うち高等 学校		
	街路	都市下水道	区画整理		その他	その他		その他				
福井市	0	0	0	0	0	0	0	0	12,078	0	0	17,507,818
敦賀市	0	0	0	0	0	0	0	0	0	0	0	6,518,534
小浜市	0	0	0	0	0	0	0	0	0	0	0	2,266,263
大野市	0	0	0	0	0	0	0	0	0	0	0	3,815,572
勝山市	0	0	0	0	0	0	0	0	0	0	0	2,947,630
鯖江市	0	0	0	0	0	0	0	0	0	0	0	4,467,935
あわら市	0	0	0	0	0	0	0	0	0	0	0	2,858,329
越前市	0	0	0	0	0	0	0	0	0	0	0	4,860,870
坂井市	0	0	0	0	0	0	0	0	0	0	0	5,987,277
市計	0	0	0	0	0	0	0	0	12,078	0	0	51,230,228
永平寺町	0	0	0	0	0	0	0	0	0	0	0	1,462,393
池田町	0	0	0	0	0	0	0	0	0	0	0	666,810
南越前町	0	0	0	0	0	0	0	0	0	0	0	1,173,436
越前町	0	0	0	0	0	0	0	0	0	0	0	1,690,630
美浜町	0	0	0	0	0	0	0	0	0	0	0	1,870,428
高浜町	0	0	0	0	0	0	0	0	0	0	0	1,889,788
おおい町	0	0	0	0	0	0	0	0	0	0	0	3,756,463
若狭町	0	0	0	0	0	0	0	0	0	0	0	2,376,061
町計	0	0	0	0	0	0	0	0	0	0	0	14,886,009
市町計	0	0	0	0	0	0	0	0	12,078	0	0	66,116,237

7. 公債費の状況

(単位：千円)

市町名	平成24年度末 地方債現在高	平成25年度 地方債発行額	平成25年度元利償還金		繰上償還および 公高企業債を除 く元利償還金	積立不足額 を考慮して 算出した額	満期一括償還 地方債の一年 当たりの元利 償還金相当額	公営企業債 償還の財源 に充てた 繰入金	一部事務組合等 の起こした 地方債に充てた 補助金・負担金	公債費に準ずる 債務負担行為に 係る一般財源等	一時借入金 の利子	特定財源の額	事業費補正に より基準財政 需要額に算入 された公債費
			元金	利子									
福井市	140,844,122	13,042,345	11,077,148	1,889,360	12,966,508	0	0	3,813,144	101,201	177,368	2,200	2,052,633	1,188,957
敦賀市	19,258,269	2,557,700	2,050,162	267,265	2,315,924	0	0	1,126,529	35,588	0	0	528,059	107,564
小浜市	15,443,848	1,368,206	1,464,455	216,665	1,681,120	0	0	788,524	380,797	0	0	247,106	256,827
大野市	13,874,039	1,661,700	1,269,842	161,269	1,431,111	0	0	412,911	248,841	0	4	91,747	156,443
勝山市	9,858,228	1,824,771	972,269	120,854	1,093,123	0	0	232,137	174,758	0	43	136,186	103,334
鯖江市	26,930,779	2,777,700	3,038,194	333,356	3,371,550	0	13,333	678,050	365,903	91,403	0	506,671	410,698
あわら市	15,770,821	2,462,223	1,184,263	146,004	1,330,267	0	0	502,788	57,338	0	0	50,093	113,959
越前市	39,567,356	4,824,400	3,314,748	533,927	3,848,675	0	0	887,417	423,006	353,339	0	648,210	554,138
坂井市	33,325,838	4,778,375	2,948,651	405,577	3,354,228	0	0	1,310,018	168,748	12,049	579	81,625	293,518
市計	314,873,300	35,297,420	27,319,732	4,074,277	31,394,009	0	13,333	9,751,518	1,956,180	634,159	2,826	4,342,330	3,185,438
永平寺町	7,686,216	732,000	805,032	94,695	899,727	0	0	513,947	210,850	0	0	26,996	356,816
池田町	2,666,572	296,800	352,045	30,841	382,886	0	0	150,705	7,874	0	0	0	12,649
南越前町	8,954,583	1,784,200	1,222,709	101,635	1,324,344	0	0	428,806	53,145	0	0	2,122	47,845
越前町	12,353,883	528,400	1,661,441	150,515	1,811,956	0	0	846,264	43,769	31,595	0	44,876	200,991
美浜町	3,762,306	692,844	343,770	59,265	403,035	0	0	322,502	200,632	17,003	1,271	11,187	22,195
高浜町	2,444,198	230,000	438,448	28,187	466,635	0	0	459,384	3,931	634	0	1,050	138,466
おおい町	3,639,204	0	317,758	65,188	382,946	0	0	261,922	32,612	32,034	0	18,352	35,951
若狭町	13,312,868	1,363,100	1,185,749	195,677	1,381,426	0	0	503,950	250,484	0	119	61,274	181,571
町計	54,819,830	5,627,344	6,326,952	726,003	7,052,955	0	0	3,487,480	803,297	81,266	1,390	165,857	996,484
市町計	369,693,130	40,924,764	33,646,684	4,800,280	38,446,964	0	13,333	13,238,998	2,759,477	715,425	4,216	4,508,187	4,181,922

25年度決算

(単位：千円、%)

市町名	事業補正により基 準財政需要額に算入 された公債費(準元 利償還に係るもの)	災害復旧費等に 係る基準財政需要 額(準元利償還 に係るもの)	災害復旧費等に 係る基準財政需要 額(準元利償還 に係るもの)	密度補正により 基準財政需要額に 算入された準 元利償還金	密度補正により基準財 政需要額に算入された 準元利償還金(準元利 償還金に係るもの)	標準税収入額等	普通交付税額	臨時財政対策 債発行可能額	実質公債費 比率 (単年度)
福井市	2,302,979	5,135,479	109,607	1,530	62,584	44,449,632	8,476,598	5,061,845	12.6
敦賀市	557,460	830,288	458	0	173,699	14,274,183	330,504	836,114	9.3
小浜市	491,485	765,445	11,045	5,336	245,289	3,967,620	4,316,740	639,106	11.6
大野市	339,619	953,238	26,124	0	818	4,357,217	5,453,132	729,392	5.8
勝山市	277,555	451,034	13,981	4,657	10,510	3,267,040	3,087,363	497,271	8.4
鯖江市	769,610	1,025,816	26,395	6,852	126,148	9,244,470	3,724,157	1,448,843	11.2
あわら市	326,717	739,369	16,872	370	0	5,038,537	2,803,542	778,023	9.2
越前市	690,433	1,752,422	77,451	2,923	8,150	13,433,137	4,547,501	1,812,459	10.6
坂井市	868,816	1,615,371	39,392	3,572	83,038	13,295,440	6,886,111	1,947,975	9.7
市計	6,624,674	13,268,462	321,325	25,240	710,236	111,327,276	39,625,648	13,751,028	9.8
永平寺町	103,338	428,051	7,604	384	17,314	2,329,467	3,450,161	392,054	13.0
池田町	70,584	256,635	54,045	0	8,008	296,675	1,622,951	103,697	8.6
南越前町	180,805	809,873	73,797	0	25,359	1,537,267	3,743,594	316,844	14.9
越前町	358,509	1,128,920	89,803	0	104,159	2,704,231	5,562,916	518,380	12.1
美浜町	234,053	253,189	13,956	0	21,296	2,559,713	787,354	415,844	12.1
高浜町	265,299	227,000	686	0	3,840	3,325,077	181,195	301,809	9.3
おおい町	84,521	383,828	23,067	0	27,529	3,934,904	1,189,056	78,053	2.9
若狭町	370,536	688,450	24,094	2,303	80,660	2,217,832	3,741,235	399,393	14.5
町計	1,667,645	4,175,946	287,052	2,687	288,165	18,905,166	20,278,462	2,526,074	10.9
市町計	8,292,319	17,444,408	608,377	27,927	998,401	130,232,442	59,904,110	16,277,102	10.3

8. 債務負担行為の状況

25年度決算

(単位：千円)

市町名	債務負担行為限度額 A					平成26年度以降の支出予定額 B					Bのうち25年度 未までに相手方 の行為の履行が あったもの等
	物件の購入等 に係るもの	債務保証また は損失補償に 係るもの	その他	その他実質的 な債務負担に 係るもの	合計	物件の購入等 に係るもの	債務保証また は損失補償に 係るもの	その他	その他実質的 な債務負担に 係るもの	合計	
福井市	3,138,345	1,028,611	11,320,316	0	15,487,272	1,860,076	0	5,320,137	0	7,180,213	2,269,021
敦賀市	0	0	847,165	0	847,165	0	0	446,772	0	446,772	0
小浜市	0	1,921,591	1,242,043	0	3,163,634	0	0	878,586	0	878,586	0
大野市	0	9,600	2,187,289	0	2,196,889	0	0	1,243,912	0	1,243,912	0
勝山市	2,440,118	218,895	1,379,170	0	4,038,183	2,375,256	215,895	742,304	0	3,333,455	0
鯖江市	3,486,453	0	2,322,575	0	5,809,028	1,322,008	0	1,550,158	0	2,872,166	646,632
あわら市	0	0	161,254	0	161,254	0	0	63,888	0	63,888	0
越前市	17,377	3,614,272	10,330,514	0	13,962,163	3,837	0	5,579,861	0	5,583,698	0
坂井市	551,159	2,000,000	476,863	0	3,028,022	434,324	0	26,863	0	461,187	2,451
市計	9,633,452	8,792,969	30,267,189	0	48,693,610	5,995,501	215,895	15,852,481	0	22,063,877	2,918,104
永平寺町	261,700	0	456,844	0	718,544	74,760	0	274,668	0	349,428	0
池田町	0	0	0	0	0	0	0	0	0	0	0
南越前町	0	0	0	0	0	0	0	0	0	0	0
越前町	0	0	484,322	0	484,322	0	0	160,036	0	160,036	0
美浜町	278,833	0	243,397	0	522,230	91,117	0	193,940	0	285,057	285,057
高浜町	15,200	0	138,372	0	153,572	14,440	0	96,331	0	110,771	0
おおい町	4,630,978	0	3,013,328	0	7,644,306	984,865	0	1,826,279	0	2,811,144	432,609
若狭町	203,090	43,802	0	0	246,892	51,880	0	0	0	51,880	51,880
町計	5,389,801	43,802	4,336,263	0	9,769,866	1,217,062	0	2,551,254	0	3,768,316	769,546
市町計	15,023,253	8,836,771	34,603,452	0	58,463,476	7,212,563	215,895	18,403,735	0	25,832,193	3,687,650

9. 公営企業等に対する繰出し等の状況
(1) 繰出し

(単位：千円)

市町名	公営企業会計 (法非適用)							公営企業会計 (法適用)							
	簡易水道 事業	港湾整備 事業	市場事業	観光施設 事業	宅地完成 事業	下水道事業	駐車場 整備事業	介護サービス 事業	その他 事業	合計	上水道事業	工業用水 事業	ガス事業	簡易水道 事業	港湾整備 事業
福井市	187,000	0	123,500	0	309,947	584,200	356,000	0	0	1,560,647	529,370	0	292,399	0	0
敦賀市	56,211	0	0	0	29,698	908,138	0	0	0	994,047	3,920	0	0	0	0
小浜市	22,792	0	0	0	0	846,620	0	0	0	869,412	28,621	0	0	0	0
大野市	70,115	0	0	0	0	514,041	0	0	0	584,156	54,530	0	0	0	0
勝山市	17,940	0	0	0	0	238,150	0	0	0	256,090	43,205	0	0	0	0
鯖江市	0	0	0	0	0	805,190	0	0	0	805,190	7,477	0	0	0	0
あわら市	0	0	0	0	0	0	0	0	3,523	3,523	168,172	300	0	0	0
越前市	93,627	0	0	0	0	1,059,500	0	0	0	1,153,127	50,948	8,068	0	0	0
坂井市	0	0	0	0	0	0	0	0	0	0	123,184	0	0	0	0
市計	447,685	0	123,500	0	339,645	4,955,839	356,000	0	3,523	6,226,192	1,009,427	8,368	292,399	0	0
永平寺町	0	0	0	0	0	646,500	0	217,632	0	864,132	59,024	0	0	0	0
池田町	55,900	0	0	0	0	155,320	0	0	0	211,220	0	0	0	0	0
南越前町	0	0	0	0	0	455,840	0	30,400	0	486,240	219,882	0	0	0	0
越前町	163,258	0	0	0	92,140	718,240	0	13,881	0	987,519	137,400	0	0	0	0
美浜町	29,039	0	0	0	0	418,271	0	0	0	447,310	12,723	0	0	0	0
高浜町	48,849	0	0	0	0	764,806	0	0	0	813,655	97,336	0	0	0	0
おおい町	267,759	0	0	0	0	403,481	0	0	0	671,240	0	0	0	0	0
若狭町	7,229	0	0	0	30,252	636,824	0	0	0	674,305	15,491	3,924	0	0	0
町計	572,034	0	0	0	122,392	4,199,282	0	261,913	0	5,155,621	541,856	3,924	0	0	0
市町計	1,019,719	0	123,500	0	462,037	9,155,121	356,000	261,913	3,523	11,381,813	1,551,283	12,292	292,399	0	0

(単位：千円)

市町名	公営企業会計（法適用）											国民健康保険事業		後期高齢者 医療事業	介護保険事業		農業共済 事業
	病院事業	市場事業	観光施設 事業	宅地造成 事業	下水道事業	駐車場整備 事業	介護サービス 事業	その他 事業	合計	事業勘定	直診勘定	事業勘定	保険 事業勘定		介護サービス 事業勘定		
福井市	0	0	0	0	3,520,000	0	0	9,369	4,351,138	1,571,497	0	2,971,928	2,971,928	0	0	0	
敦賀市	892,564	0	0	0	0	0	0	0	896,484	650,029	0	746,908	746,908	0	0	0	
小浜市	691,634	0	0	0	0	0	0	0	720,255	191,874	0	435,759	435,759	0	0	0	
大野市	0	0	0	0	0	0	0	0	54,530	248,066	15,560	497,860	497,860	0	0	0	
勝山市	0	0	0	0	0	0	0	0	43,205	134,702	0	399,886	399,886	0	0	0	
鯖江市	402,312	0	0	0	0	0	0	0	409,789	330,613	0	661,705	661,705	0	0	0	
あわら市	0	0	0	0	682,720	0	0	0	851,192	153,774	0	393,370	393,370	0	0	0	
越前市	2,469	0	0	0	0	0	0	0	61,485	532,049	0	939,510	939,510	0	0	0	
坂井市	500,000	0	0	0	1,494,201	0	0	0	2,117,385	449,453	0	1,022,834	1,022,834	0	0	0	
市計	2,488,979	0	0	0	5,696,921	0	0	9,369	9,505,463	4,262,057	15,560	8,069,760	8,069,760	0	0	0	
永平寺町	0	0	0	0	119,749	0	0	137,633	316,406	70,769	0	238,779	238,779	0	0	0	
池田町	0	0	0	0	0	0	0	0	0	24,582	6,200	52,449	52,449	77,586	0	0	
南越前町	554	0	0	0	0	0	0	0	220,436	39,435	44,600	184,642	184,642	2,729	0	0	
越前町	135,386	0	16,928	0	0	0	0	0	289,714	81,153	0	294,348	294,348	0	0	0	
美浜町	150,906	0	0	0	0	0	0	0	163,629	73,850	0	155,667	155,667	1,199	0	0	
高浜町	0	0	720	0	0	0	0	0	98,056	75,556	8,972	152,690	152,690	0	0	0	
おおい町	46,678	0	0	0	0	0	0	0	46,678	90,884	2,352	146,669	146,669	1,513	0	0	
若狭町	419,862	0	0	0	0	0	0	0	439,277	142,413	17,777	245,249	245,249	19,013	0	0	
町計	753,386	0	17,648	0	119,749	0	0	137,633	1,574,196	598,642	79,901	1,470,493	1,470,493	102,040	0	0	
市町計	3,242,365	0	17,648	0	5,816,670	0	0	147,002	11,079,659	4,860,699	95,461	9,540,253	9,540,253	102,040	0	0	

(単位：千円)

市町名	収益事業	交通災害 共済事業	基金	財産区	繰出合計
福井市	0	0	0	0	13,576,440
敦賀市	0	698	295	0	4,026,004
小浜市	0	0	41	0	2,639,101
大野市	0	373	782	0	1,939,001
勝山市	0	267	0	0	1,236,891
鯖江市	0	699	3,000	0	2,929,367
あわら市	0	311	455	0	1,792,729
越前市	0	0	688	0	3,628,651
坂井市	0	953	307	0	4,584,280
市計	0	3,301	5,568	0	36,352,464
永平寺町	0	207	12	0	1,535,727
池田町	0	41	94	0	443,203
南越前町	0	127	0	0	1,162,462
越前町	0	247	189	0	1,994,167
美浜町	0	115	0	0	1,001,573
高浜町	0	121	0	0	1,283,502
おおい町	0	98	0	0	1,063,442
若狭町	0	173	2,651	0	1,747,403
町計	0	1,129	2,946	0	10,231,479
市町計	0	4,430	8,514	0	46,583,943

(2) 繰入

(単位：千円)

市町名	公営企業会計 (法非適用)										公営企業会計 (法適用)				
	簡易水道 事業	港湾整備 事業	市場事業	観光施設 事業	宅地完成 事業	下水道事業	駐車場 整備事業	介護サービ ス事業	その他 事業	合計	上水道事業	工業用水 事業	ガス事業	簡易水道 事業	港湾整備 事業
福井市	0	0	0	0	0	0	0	0	0	0	0	0	100,704	0	0
敦賀市	0	0	0	0	0	0	0	0	0	0	0	0	0	0	0
小浜市	0	0	0	0	0	0	0	0	0	0	0	0	0	0	0
大野市	1,699	0	0	0	0	0	0	0	0	1,699	0	0	0	0	0
勝山市	0	0	0	0	0	0	0	0	0	0	0	0	0	0	0
鯖江市	0	0	0	0	0	12,752	0	0	0	12,752	0	0	0	0	0
あわら市	0	0	0	0	0	0	0	0	0	0	0	0	0	0	0
越前市	0	0	0	0	0	0	0	0	0	0	0	0	0	0	0
坂井市	0	0	0	0	0	0	0	0	0	0	0	0	0	0	0
市計	1,699	0	0	0	0	12,752	0	0	0	14,451	0	0	100,704	0	0
永平寺町	0	0	0	0	0	0	0	0	0	0	0	0	0	0	0
池田町	0	0	0	0	0	0	0	0	0	0	0	0	0	0	0
南越前町	0	0	0	0	0	0	0	0	0	0	0	0	0	0	0
越前町	0	0	0	0	0	0	0	0	0	0	0	0	0	0	0
美浜町	0	0	0	0	0	0	0	0	0	0	0	0	0	0	0
高浜町	0	0	0	0	0	0	0	0	0	0	0	0	0	0	0
おおい町	0	0	0	0	0	0	0	0	0	0	0	0	0	0	0
若狭町	0	0	0	0	0	0	0	0	0	0	0	0	0	0	0
町計	0	0	0	0	0	0	0	0	0	0	0	0	0	0	0
市町計	1,699	0	0	0	0	12,752	0	0	0	14,451	0	0	100,704	0	0

(単位：千円)

市町名	公営企業会計（法適用）											国民健康保険事業		後期高齢者 医療事業	介護保険事業		農業共済 事業
	病院事業	市場事業	観光施設 事業	宅地造成 事業	下水道事業	駐車場整備 事業	介護サービス 事業	その他 事業	合計	事業勘定	直診勘定	介護保険事業 保険 事業勘定	介護サービス 事業勘定		事業勘定	事業勘定	
福井市	0	0	0	0	16,000	0	0	0	116,704	0	0	0	0	0	0	0	
敦賀市	0	0	0	0	0	0	0	0	0	0	0	0	0	0	0	0	
小浜市	0	0	0	0	0	0	0	0	0	0	0	0	0	0	0	0	
大野市	0	0	0	0	0	0	0	0	44,421	0	0	14,799	0	0	0	0	
勝山市	0	0	0	0	0	0	0	0	0	0	0	0	0	0	0	0	
鯖江市	0	0	0	0	0	0	0	0	0	0	0	0	0	0	0	0	
あわら市	0	0	0	0	0	0	0	0	0	0	0	6,648	0	0	0	0	
越前市	0	0	0	0	0	0	0	0	0	0	0	0	0	0	0	0	
坂井市	0	0	0	0	0	0	0	0	0	0	0	14,474	0	0	0	0	
市計	0	0	0	0	16,000	0	0	0	116,704	44,421	0	35,921	0	0	0	0	
永平寺町	0	0	0	0	0	0	0	0	0	0	0	0	0	0	0	0	
池田町	0	0	0	0	0	0	0	0	0	0	0	0	0	0	0	0	
南越前町	0	0	0	0	0	0	0	0	0	0	0	0	0	0	0	0	
越前町	0	0	0	0	0	0	0	0	0	0	0	312	0	0	0	0	
美浜町	0	0	0	0	0	0	0	0	0	0	0	0	0	0	0	0	
高浜町	0	0	0	0	0	0	0	0	0	0	0	0	0	0	0	0	
おおい町	0	0	0	0	0	0	0	0	0	0	0	0	0	0	0	0	
若狭町	0	0	0	0	0	0	0	0	0	0	0	0	0	0	0	0	
町計	0	0	0	0	0	0	0	0	0	0	0	312	0	0	0	0	
市町計	0	0	0	0	16,000	0	0	0	116,704	44,421	0	36,233	0	0	0	0	

(単位：千円)

市町名	収益事業	交通災害 共済事業	基金	財産区	繰入合計
福井市	0	0	490,728	0	607,432
敦賀市	0	0	508,478	0	508,478
小浜市	0	0	366,345	0	366,345
大野市	0	0	35,397	0	96,316
勝山市	0	0	251,330	0	251,330
鯖江市	0	0	422,087	0	434,839
あわら市	0	0	27,435	0	34,083
越前市	0	0	472,451	0	472,451
坂井市	0	0	40,740	0	55,214
市計	0	0	2,614,991	0	2,826,488
永平寺町	0	0	11,439	0	11,439
池田町	0	0	198,032	0	198,032
南越前町	0	0	7,364	0	7,364
越前町	0	0	59,323	0	59,635
美浜町	0	0	99,724	0	99,724
高浜町	0	0	246,857	0	246,857
おおい町	0	0	558,475	0	558,475
若狭町	0	0	811,340	0	811,340
町計	0	0	1,992,554	0	1,992,866
市町計	0	0	4,607,545	0	4,819,354

10. 積立金現在高等の状況
(1) 財政調整基金

(2) 減債基金

25年度決算

(単位：千円)

市町名	平成24年度末 財政調整基金 現在高		平成25年度				平成24年度末 減債基金 現在高		平成25年度				平成25年度末 減債基金 現在高		増減額 (F-A)
	A		積立額 B	取崩額 C	歳計剰余金 処分額 D	調整額 E	A+B-C+D+E=F	A	積立額 B	取崩額 C	歳計剰余金 処分額 D	調整額 E	A+B-C+D+E=F		
福井市	2,270,852		203,600	0	0	△ 32,943	2,441,509	412,549	188,000	0	0	0	600,549	188,000	
敦賀市	2,669,931		2,469	0	0	0	2,672,400	973,326	1,129	0	0	0	974,455	1,129	
小浜市	1,546,897		1,293	202,413	0	0	1,345,777	312,493	300	0	0	0	312,793	300	
大野市	2,195,454		328,665	0	0	0	2,524,119	416,426	40,290	0	0	0	456,716	40,290	
勝山市	1,396,112		540,200	192,802	0	0	1,743,510	115,565	231	0	0	0	115,796	231	
鯖江市	2,211,200		291,000	0	0	0	2,502,200	558,100	309,500	300,000	0	0	567,600	9,500	
あわら市	2,400,000		400,000	0	0	0	2,800,000	146,499	339	0	0	0	146,838	339	
越前市	3,082,555		4,372	0	0	0	3,086,927	14,347	21	0	0	0	14,368	21	
坂井市	2,400,182		507,363	0	0	0	2,907,545	32,360	7	0	0	0	32,367	7	
市計	20,173,183		2,278,962	395,215	0	△ 32,943	22,023,987	2,981,665	539,817	300,000	0	0	3,221,482	239,817	
永平寺町	2,307,271		62,228	0	0	0	2,369,499	16,871	25	0	0	0	16,896	25	
池田町	1,180,130		201,606	70,000	0	0	1,311,736	183,178	55	0	0	△ 1	183,232	54	
南越前町	1,644,663		137,991	0	0	0	1,782,654	667,019	1,531	0	0	0	668,550	1,531	
越前町	1,671,405		416,419	0	0	0	2,087,824	198,799	201	0	0	0	199,000	201	
美浜町	425,926		50,548	0	0	0	476,474	54,212	50	0	0	0	54,262	50	
高浜町	2,286,333		12,360	0	0	0	2,298,693	157,003	0	0	0	0	157,003	0	
おおい町	4,864,971		12,187	101,280	250,000	△ 1	5,025,877	2,403,636	6,059	0	0	0	2,409,695	6,059	
若狭町	1,025,198		379,715	600,400	0	0	804,513	191,019	179	0	0	0	191,198	179	
町計	15,405,897		1,273,054	771,680	250,000	△ 1	16,157,270	3,871,737	8,100	0	0	△ 1	3,879,836	8,099	
市町計	35,579,080		3,552,016	1,166,895	250,000	△ 32,944	38,181,257	6,853,402	547,917	300,000	0	△ 1	7,101,318	247,916	

(3) その他特定目的基金

(4) 積立基金 合計

25年度決算

(単位：千円)

市町名	平成24年度末 その他特定目的 基金現在高		平成25年度				平成24年度末 積立基金計 現在高		平成25年度				平成25年度末 積立基金計 現在高		増減額 (F-A)
	A		積立額 B	取崩額 C	歳計剰余金 処分額 D	調整額 E	A+B-C+D+E=F	A	積立額 B	取崩額 C	歳計剰余金 処分額 D	調整額 E	A+B-C+D+E=F		
福井市	5,366,331		104,066	490,728	0	0	4,979,669	8,049,732	495,666	490,728	0	△ 32,943	8,021,727	△ 28,005	
敦賀市	4,893,353		182,227	508,478	0	1	4,567,103	8,536,610	185,825	508,478	0	1	8,213,958	△ 322,652	
小浜市	620,434		9,837	163,932	0	0	466,339	2,479,824	11,430	366,345	0	0	2,124,909	△ 354,915	
大野市	4,359,271		266,607	35,397	0	0	4,590,481	6,971,151	635,562	35,397	0	0	7,571,316	600,165	
勝山市	658,225		67,710	58,528	0	0	667,407	2,169,902	608,141	251,330	0	0	2,526,713	356,811	
鯖江市	995,500		318,287	122,087	0	0	1,191,700	3,764,800	918,787	422,087	0	0	4,261,500	496,700	
あわら市	2,113,601		252,318	27,435	0	0	2,338,484	4,660,100	652,657	27,435	0	0	5,285,322	625,222	
越前市	5,542,990		171,986	472,451	0	△ 1	5,242,524	8,639,892	176,379	472,451	0	△ 1	8,343,819	△ 296,073	
坂井市	3,981,265		46,405	40,739	0	0	3,986,931	6,413,807	553,775	40,739	0	0	6,926,843	513,036	
市計	28,530,970		1,419,443	1,919,775	0	0	28,030,638	51,685,818	4,238,222	2,614,990	0	△ 32,943	53,276,107	1,590,289	
永平寺町	586,263		2,025	11,439	0	△ 1	576,848	2,910,405	64,278	11,439	0	△ 1	2,963,243	52,838	
池田町	204,241		71,175	128,032	0	△ 1	147,383	1,567,549	272,836	198,032	0	△ 2	1,642,351	74,802	
南越前町	1,003,471		1,609,825	7,364	0	0	2,605,932	3,315,153	1,749,347	7,364	0	0	5,057,136	1,741,983	
越前町	2,899,001		50,654	59,323	0	2	2,890,334	4,769,205	467,274	59,323	0	2	5,177,158	407,953	
美浜町	2,476,920		1,303,842	99,724	0	0	3,681,038	2,957,058	1,354,440	99,724	0	0	4,211,774	1,254,716	
高浜町	3,168,377		920,751	246,857	0	1	3,842,272	5,611,713	933,111	246,857	0	1	6,297,968	686,255	
おおい町	6,919,780		85,221	457,195	0	△ 2	6,547,804	14,188,387	103,467	558,475	250,000	△ 3	13,983,376	△ 205,011	
若狭町	1,618,745		443,103	32,801	0	0	2,029,047	2,834,962	822,997	633,201	0	0	3,024,758	189,796	
町計	18,876,798		4,486,596	1,042,735	0	△ 1	22,320,658	38,154,432	5,767,750	1,814,415	250,000	△ 3	42,357,764	4,203,332	
市町計	47,407,768		5,906,039	2,962,510	0	△ 1	50,351,296	89,840,250	10,005,972	4,429,405	250,000	△ 32,946	95,633,871	5,793,621	

1 1 . 貸付金の状況

25年度決算

(単位:千円)

市町名	平成24年度末 残高		平成25年度			平成25年度末 残高 (A+B-C+D) E	平成25年度末残高Eの内訳										Bの貸付期間別内訳										
	A	B	歳出決算額	回収元金	調整額		D	転貸債	その他					Bの内訳					年度内 回収分	年度を超え て貸し付け るもの							
									農林水産 業関係	民生・ 労働関係	住宅関係	観光・ 交通関係	開発関係	教育関係	その他	商工関係	農林水産 業関係	民生・ 労働関係			住宅関係	観光・ 交通関係	開発関係	教育関係	その他		
福井市	515,831	2,723,710	2,873,332	△ 909	365,300	0	365,300	0	11,709	0	0	0	0	0	0	0	0	0	0	0	0	0	0	2,723,710	0		
敦賀市	108,480	559,650	552,804	△ 23,536	91,790	0	91,790	0	395	0	0	0	0	0	0	0	0	0	0	0	0	0	0	0	0	539,890	19,760
小浜市	0	268,698	268,698	0	0	0	0	0	0	0	0	0	0	0	0	0	0	0	0	0	0	0	0	0	0	268,698	0
大野市	0	220,100	220,100	0	0	0	0	0	0	0	0	0	0	0	0	0	0	0	0	0	0	0	0	0	0	220,100	0
勝山市	177,944	406,208	405,140	0	179,012	0	179,012	0	0	0	0	0	0	0	0	0	0	0	0	0	0	0	0	0	0	372,040	34,168
鯖江市	2,263	961,757	962,543	0	1,477	0	1,477	0	1,477	0	0	0	0	0	0	0	0	0	0	0	0	0	0	0	0	961,757	0
あわら市	20,788	155,700	165,017	0	11,471	0	11,471	0	0	0	0	0	0	0	0	0	0	0	0	0	0	0	0	0	0	155,700	0
越前市	356,000	389,800	717,800	0	28,000	0	28,000	0	0	0	0	0	0	0	0	0	0	0	0	0	0	0	0	0	0	389,800	0
坂井市	63,620	679,600	686,451	0	56,769	0	56,769	0	46,864	0	0	0	0	0	0	0	0	0	0	0	0	0	0	0	0	678,000	1,600
市計	1,244,926	6,365,223	6,851,885	△ 24,445	733,819	0	733,819	0	60,445	0	0	0	0	0	0	0	0	0	0	0	0	0	0	0	0	6,309,695	55,528
永平寺町	9,000	71,500	72,500	0	8,000	0	8,000	8,000	0	0	0	0	0	0	0	0	0	0	0	0	0	0	0	0	0	71,500	0
池田町	0	5,700	5,700	0	0	0	0	0	0	0	0	0	0	0	0	0	0	0	0	0	0	0	0	0	0	5,700	0
南越前町	0	48,000	48,000	0	0	0	0	0	0	0	0	0	0	0	0	0	0	0	0	0	0	0	0	0	0	48,000	0
越前町	358	41,600	41,650	0	308	0	308	0	308	0	0	0	0	0	0	0	0	0	0	0	0	0	0	0	0	41,600	0
美浜町	0	84,590	84,590	0	0	0	0	0	0	0	0	0	0	0	0	0	0	0	0	0	0	0	0	0	0	84,590	0
高浜町	122,621	433,700	437,855	0	118,466	0	118,466	0	358	0	0	0	0	0	0	0	0	0	0	0	0	0	0	0	0	433,700	0
おおい町	22,925	100,559	98,293	0	25,191	0	25,191	0	3,813	3,227	0	18,151	0	0	0	0	0	0	0	0	0	0	0	0	0	97,332	3,227
若狭町	135,000	37,300	60,574	0	111,726	0	111,726	0	0	0	0	0	0	0	0	0	0	0	0	0	0	0	0	0	0	37,300	0
町計	289,904	822,949	849,162	0	263,691	0	263,691	8,000	4,171	3,227	4,171	136,259	0	0	0	0	0	0	0	0	0	0	0	0	0	819,722	3,227
市町計	1,534,830	7,188,172	7,701,047	△ 24,445	997,510	0	997,510	8,000	4,171	3,227	4,171	136,259	0	0	0	0	0	0	0	0	0	0	0	0	0	7,129,417	58,755

12. 投資および出資金の状況

25年度決算

(単位：千円)

市町名	平成24年度末 高 残			平成25年度			平成25年度末残高Eの内訳					
	A	B	C	歳出決算額	回収元金	調整額	商工関係	農林水産業 関係	住宅関係	観光交通 関係	開発関係	電力関係
福井市	6,993,444	110,203	51,235	41,994	7,094,406	362,761	459,572	0	516,250	1,604,848	0	4,150,975
敦賀市	378,609	0	0	△ 304	378,305	52,260	41,682	0	0	0	0	284,363
小浜市	501,166	23,571	0	△ 152	524,585	23,793	116,861	0	13,000	0	0	370,931
大野市	575,654	0	0	△ 2,662	572,992	27,183	130,769	0	0	5,000	0	410,040
勝山市	959,215	14,017	5,000	△ 133	968,099	18,532	70,633	0	422,000	5,000	0	451,934
鯖江市	521,366	0	0	△ 285	521,081	67,787	61,355	0	0	23,000	0	368,939
あわら市	347,221	0	931	△ 2,869	343,421	15,557	31,015	0	37,500	0	0	259,349
越前市	1,514,154	24,494	0	0	1,538,648	76,490	76,368	0	0	5,000	0	1,380,790
坂井市	1,065,364	43,000	30,399	0	1,077,965	52,024	136,374	0	100,900	0	0	788,667
市計	12,856,193	215,285	87,565	35,589	13,019,502	696,387	1,124,629	0	1,089,650	1,642,848	0	8,465,988
永平寺町	206,261	0	0	0	206,261	20,745	20,928	0	0	0	0	164,588
池田町	263,218	38,137	39,000	0	262,355	1,141	67,321	0	0	1,400	0	192,493
南越前町	143,089	0	1,200	0	141,889	4,323	47,404	0	0	0	0	90,162
越前町	644,307	0	1,600	0	642,707	6,261	122,613	0	90,343	0	0	423,490
美浜町	235,630	0	400	△ 57	235,173	11,605	22,018	0	22,500	0	0	179,050
高浜町	138,748	0	3,400	0	135,348	1,890	59,183	0	57,000	0	0	17,275
おおい町	714,846	0	800	△ 200,000	514,046	1,653	80,424	0	37,100	10,000	0	384,869
若狭町	360,946	7,094	10,876	0	357,164	104,105	116,454	0	2,610	0	0	133,995
町計	2,707,045	45,231	57,276	△ 200,057	2,494,943	151,723	536,345	0	209,553	11,400	0	1,585,922
市町計	15,563,238	260,516	144,841	△ 164,468	15,514,445	848,110	1,660,974	0	1,299,203	1,654,248	0	10,051,910

13. 将来負担比率の状況

25年度決算

(単位：千円)

市町名	将来負担額										計 A～H ①
	地方債現在高 A	債務負担行為 に基づく支出 予定額 B	公営企業債等 繰入見込額 C	組合等 負担等見込額 D	退職手当 負担見込額 E	設立法人の 負債額等 負担見込額 F	地方道路公社 土地開発公社 第3セクター等	連結実質 赤字額 G	組合等連結 実質赤字額 負担見込額 H		
福井市	142,695,398	1,520,057	48,761,254	105,608	17,363,141	78,914	0	78,914	0	0	210,524,372
敦賀市	19,909,993	0	14,108,553	168,389	3,811,704	0	0	0	0	0	37,998,639
小浜市	15,347,599	0	11,787,719	3,542,087	3,368,495	544,915	0	504,856	40,059	0	34,590,815
大野市	14,265,897	0	6,992,760	1,550,516	4,343,587	0	0	0	0	0	27,152,760
勝山市	10,710,730	0	3,864,721	1,088,626	3,106,340	0	0	0	0	0	18,770,417
鯖江市	26,670,285	646,632	10,632,482	5,281,883	3,606,396	247,698	0	247,698	0	0	47,085,376
あわら市	17,462,878	0	5,715,145	160,648	2,787,736	0	0	0	0	0	26,126,407
越前市	41,077,008	3,715,384	17,269,838	2,361,857	6,186,330	0	0	0	0	0	70,610,417
坂井市	35,155,562	2,451	20,438,386	1,033,424	5,202,171	134,692	0	134,692	0	0	61,966,686
市計	323,295,350	5,884,524	139,570,858	15,293,038	49,775,900	1,006,219	0	966,160	40,059	0	534,825,889
永平寺町	7,613,184	0	4,038,956	1,782,300	2,169,262	0	0	0	0	0	15,603,702
池田町	2,726,420	0	1,522,615	41,220	669,437	0	0	0	0	0	4,959,692
南越前町	9,516,074	0	3,717,990	280,086	1,709,068	0	0	0	0	0	15,223,218
越前町	11,306,481	160,036	6,936,203	327,517	2,373,434	0	0	0	0	0	21,103,671
美浜町	4,111,380	16,684	4,042,429	1,060,574	1,481,417	0	0	0	0	0	10,712,484
高浜町	2,235,750	17,746	6,142,460	47,210	481,435	0	0	0	0	0	8,924,601
おおい町	3,321,446	432,609	2,273,928	300,731	1,468,429	0	0	0	0	0	7,797,143
若狭町	13,490,219	0	5,577,163	1,818,586	2,081,315	0	0	0	0	0	22,967,283
町計	54,320,954	627,075	34,251,744	5,658,224	12,433,797	0	0	0	0	0	107,291,794
市町計	377,616,304	6,511,599	173,822,602	20,951,262	62,209,697	1,006,219	0	966,160	40,059	0	642,117,683

25年度決算

(単位：千円・%)

市町名	充当可能財源等					計 I～K	標準財政規模 (臨時財政対策債 発行可能額含む) ③	算入 公債費等の額 ④	将来負担比率 (①-②)/ (③-④)*100
	充当可能 特定歳入		基準財政需要額 算入見込額		うち都市計画税				
	I	J	K	K					
福井市	8,475,416	37,642,883	36,972,152	112,528,004		158,646,303	8,801,136	105.4	
敦賀市	6,675,120	6,670,619	5,448,389	22,121,050		35,466,789	1,669,469	18.3	
小浜市	2,533,549	2,773,623	2,290,494	22,579,700		27,886,872	1,775,427	93.7	
大野市	6,875,431	1,882,188	1,882,188	16,222,971		24,980,590	1,476,242	23.9	
勝山市	2,313,994	1,357,647	1,215,808	11,398,656		15,070,297	861,071	61.7	
鯖江市	4,512,684	7,521,240	6,888,490	32,377,263		44,411,187	2,365,519	22.1	
あわら市	4,215,932	174,619	0	19,081,138		23,471,689	1,197,287	35.7	
越前市	7,398,799	8,918,565	8,474,042	40,307,269		56,624,633	3,085,517	83.7	
坂井市	3,971,064	712,978	0	41,359,388		46,043,430	2,903,707	82.8	
市計	46,971,989	67,654,362	63,171,563	317,975,439		432,601,790	24,135,375	58.6	
永平寺町	3,096,658	276,853	0	9,830,380		13,203,891	913,507	45.6	
池田町	1,885,979	0	0	3,610,297		5,496,276	401,921	-	
南越前町	3,555,786	9,203	0	10,794,638		14,359,627	1,137,679	19.3	
越前町	3,117,548	257,074	0	15,376,817		18,751,439	1,882,382	34.0	
美浜町	2,075,266	3,062	0	6,319,716		8,398,044	544,689	71.9	
高浜町	5,465,978	0	0	6,253,438		11,719,416	3,808,081	-	
おおい町	12,936,582	102,821	0	4,975,805		18,015,208	554,896	-	
若狭町	1,704,959	271,020	0	13,419,141		15,395,120	1,347,614	151.1	
町計	33,838,756	920,033	0	70,580,232		105,339,021	7,417,979	40.2	
市町計	80,810,745	68,574,395	63,171,563	388,555,671		537,940,811	31,553,354	50.0	

第 四 編

一部事務組合等普通会計決算の状況

1. 決算収支の状況	107
2. 歳入内訳	108
3. 歳出内訳（性質別）	109
4. 歳出内訳（目的別）	110

1. 決算収支の状況

25年度決算

(単位：千円)

団体名	歳入総額	歳出総額	歳入歳出差引	翌年度に繰越すべき財源	実質収支	単年度収支	積立金	繰上償還金	積立金取崩し額	実質単年度収支
福井県市町総合事務組合(普通会計分)	4,962,730	4,948,497	14,233	0	14,233	1,306	0	0	0	1,306
美浜・三方環境衛生組合	782,361	766,071	16,290	0	16,290	7,477	0	0	0	7,477
嶺北消防組合	2,027,916	1,993,676	34,240	27,594	6,646	△ 3,395	63	0	7,760	△ 11,092
鯖江・丹生消防組合	1,393,526	1,350,799	42,727	353	42,374	△ 25,864	0	0	0	△ 25,864
福井坂井地区広域市町村圏事務組合	2,362,961	2,275,051	87,910	7,875	80,035	△ 55,596	0	0	0	△ 55,596
南越消防組合	1,798,044	1,745,160	52,884	0	52,884	10,925	0	0	0	10,925
若狭消防組合	1,291,876	1,266,584	25,292	0	25,292	△ 1,201	0	0	0	△ 1,201
敦賀美方消防組合	1,403,260	1,393,350	9,910	2,068	7,842	△ 3,283	0	0	0	△ 3,283
大野・勝山地区広域行政事務組合	1,256,216	1,231,226	24,990	0	24,990	△ 13,580	0	0	0	△ 13,580
南越清福組合	1,461,490	1,414,508	46,982	0	46,982	△ 2,460	0	0	0	△ 2,460
勝山・永平寺衛生管理組合	37,666	36,613	1,053	0	1,053	163	0	0	0	163
鯖江広域衛生施設組合	1,073,415	996,489	76,926	0	76,926	△ 21,493	52,077	0	25,000	5,584
福井県丹南広域組合	566,949	526,521	40,428	22,325	18,103	△ 6,596	0	0	0	△ 6,596
福井県自治会館組合	178,553	169,427	9,126	0	9,126	1,875	7,312	0	51,093	△ 41,906
嶺南広域行政組合	979,828	978,001	1,827	0	1,827	△ 230	0	0	0	△ 230
坂井地区広域連合	463,874	458,807	5,067	0	5,067	△ 10,336	0	0	0	△ 10,336
福井県後期高齢者医療広域連合	164,605	138,275	26,330	0	26,330	△ 35,970	0	0	0	△ 35,970
合 計	22,205,270	21,689,055	516,215	60,215	456,000	△ 158,258	59,452	0	83,853	△ 182,659

2. 歳入内訳

25年度決算

(単位：千円)

団体名	分担金および負担金	使用料	手数料	国庫支出金	県支出金	財産収入	寄付金	繰入金	繰越金	諸収入	地方債	歳入総額
福井県市町総合事務組合(普通会計分)	4,173,653	0	0	0	0	16,793	0	663,000	12,927	96,357	0	4,962,730
美浜・三方環境衛生組合	724,429	0	26,103	0	0	392	0	10,000	8,813	12,624	0	782,361
嶺北消防組合	1,867,181	0	7,871	0	64,969	226	0	7,760	10,041	10,868	59,000	2,027,916
鯖江・丹生消防組合	1,152,626	0	1,853	7,854	18,307	0	0	0	69,084	14,202	129,600	1,393,526
福井坂井地区広域市町村圏事務組合	2,025,043	124	140,838	201	3,653	4,188	0	0	144,556	44,358	0	2,362,961
南越消防組合	1,669,515	0	5,770	0	7,659	1,370	0	0	41,959	10,771	61,000	1,798,044
若狭消防組合	1,210,458	0	2,609	0	14,883	0	0	0	26,493	20,333	17,100	1,291,876
敦賀美方消防組合	1,349,204	0	2,419	0	420	0	0	0	11,965	26,652	12,600	1,403,260
大野・勝山地区広域行政事務組合	1,078,711	121	60,939	0	4,035	1,740	0	27,000	38,570	45,100	0	1,256,216
南越清福組合	1,235,313	0	62,143	2,000	0	1,338	0	60,000	53,442	47,254	0	1,461,490
勝山・永平寺衛生管理組合	35,470	1,190	0	0	0	111	0	0	890	5	0	37,666
鯖江広域衛生施設組合	763,147	25,054	133,611	0	0	27,915	0	25,000	98,419	269	0	1,073,415
福井県丹南広域組合	536,489	0	0	0	1,078	3,997	0	0	24,699	686	0	566,949
福井県自治会館組合	84,458	17,097	0	0	0	60	0	51,093	7,251	18,594	0	178,553
嶺南広域行政組合	229,140	0	0	0	358,529	5,742	0	384,360	2,057	0	0	979,828
坂井地区広域連合	192,504	24,579	0	22,000	208,176	333	0	0	15,403	879	0	463,874
福井県後期高齢者医療広域連合	102,070	0	0	188	0	0	0	0	62,300	47	0	164,605
合 計	18,429,411	68,165	444,156	32,243	681,709	64,205	0	1,228,213	628,869	348,999	279,300	22,205,270

3. 歳出内訳（性質別）

25年度決算

（単位：千円）

団体名	人件費	物件費	維持補修費	扶助費	補助費等	普通建設 事業費	災害復旧 事業費	公債費	積立金	その他	歳出総額
福井県市町総合事務組合（普通会計分）	4,828,098	11,813	0	120	108,450	0	0	16	0	0	4,948,497
美浜・三方環境衛生組合	27,259	458,943	0	0	3,037	0	0	269,800	7,032	0	766,071
嶺北消防組合	1,498,356	165,601	3,817	23,030	35,703	246,368	0	17,025	3,776	0	1,993,676
鯖江・丹生消防組合	869,192	145,107	2,934	11,560	24,672	185,358	0	111,976	0	0	1,350,799
福井坂井地区広域市町村圏事務組合	213,308	1,145,656	353,499	2,355	17,562	246,957	0	295,714	0	0	2,275,051
南越消防組合	1,208,594	125,601	5,898	18,020	36,097	102,087	0	248,863	0	0	1,745,160
若狭消防組合	927,479	123,208	1,319	12,195	39,271	114,239	0	38,022	10,851	0	1,266,584
敦賀美方消防組合	1,087,024	140,639	6,139	17,445	33,754	44,306	0	64,043	0	0	1,393,350
大野・勝山地区広域行政事務組合	115,081	442,206	168,370	1,115	49,365	4,043	0	450,599	447	0	1,231,226
南越清福組合	101,856	881,222	146,784	490	47,690	0	0	235,141	1,325	0	1,414,508
勝山・永平寺衛生管理組合	18,875	14,618	2,290	0	830	0	0	0	0	0	36,613
鯖江広域衛生施設組合	78,367	441,658	379,284	120	13,739	4,380	0	26,864	52,077	0	996,489
福井県丹南広域組合	64,928	202,327	0	935	95,531	162,800	0	0	0	0	526,521
福井県自治会館組合	18,430	85,188	58,454	0	43	0	0	0	7,312	0	169,427
嶺南広域行政組合	614	36,758	0	0	388,364	0	0	0	552,265	0	978,001
坂井地区広域連合	56,449	154,507	0	678	37,970	206,235	0	0	2,968	0	458,807
福井県後高齢者医療広域連合	53,496	22,065	0	70	62,644	0	0	0	0	0	138,275
合 計	11,167,406	4,597,117	1,128,788	88,133	994,722	1,316,773	0	1,758,063	638,053	0	21,689,055

4. 歳出内訳（目的別）

25年度決算

（単位：千円）

団体名	議会費	総務費	民生費	衛生費	農林 水産業費	商工費	消防費	教育費	災害 復旧費	公債費	その他	歳出総額
福井県市町総合事務組合（普通会計分）	97	4,716,363	120	0	0	0	231,901	0	0	16	0	4,948,497
美浜・三方環境衛生組合	281	2,531	0	493,459	0	0	0	0	0	269,800	0	766,071
嶺北消防組合	426	156,797	23,030	0	0	0	1,796,398	0	0	17,025	0	1,993,676
鯖江・丹生消防組合	655	3,001	11,560	0	0	0	1,223,607	0	0	111,976	0	1,350,799
福井坂井地区広域市町村圏事務組合	1,326	564,313	2,355	1,411,343	0	0	0	0	0	295,714	0	2,275,051
南越消防組合	1,123	127,243	18,020	0	0	0	1,349,813	0	0	248,961	0	1,745,160
若狭消防組合	970	133,498	12,195	0	0	0	1,081,899	0	0	38,022	0	1,266,584
敦賀美方消防組合	737	120	17,445	0	0	0	1,311,005	0	0	64,043	0	1,393,350
大野・勝山地区広域行政事務組合	265	102,379	11,102	661,934	0	4,947	0	0	0	450,599	0	1,231,226
南越清福組合	1,078	39,846	490	1,137,953	0	0	0	0	0	235,141	0	1,414,508
勝山・永平寺衛生管理組合	139	2,791	0	33,683	0	0	0	0	0	0	0	36,613
鯖江広域衛生施設組合	923	98,879	120	869,703	0	0	0	0	0	26,864	0	996,489
福井県丹南広域組合	1,334	438,417	83,545	0	0	3,225	0	0	0	0	0	526,521
福井県自治会館組合	124	169,303	0	0	0	0	0	0	0	0	0	169,427
嶺南広域行政組合	1,692	976,309	0	0	0	0	0	0	0	0	0	978,001
坂井地区広域連合	1,152	46,181	233,512	177,962	0	0	0	0	0	0	0	458,807
福井県後期高齢者医療広域連合	1,212	136,993	70	0	0	0	0	0	0	0	0	138,275
合 計	13,534	7,714,964	413,564	4,786,037	0	8,172	6,994,623	0	0	1,758,161	0	21,689,055

第五編

市町村税

1. 総括表	
(1) 平成25年度市町村税調定収入状況	111
(2) 平成25年度市町村税の税率一覧	113
2. 市町村民税の調定収入状況	115
3. 固定資産税の調定収入状況	117
4. その他普通税の調定収入状況	118
5. 目的税の調定収入状況	119
6. 旧法による税の調定収入状況	119
7. 国民健康保険税の調定収入状況	120
8. 国民健康保険税の税率および算定の状況等	121

1. 総括表

(1) 平成25年度市町村税調定収入状況

(ア) 税目別

(単位：千円、%)

税目別	区分			調定済額				収入済額				徴収率			
	現年課税分 A	滞納繰越分 B	合計 C	対前年度比		現年課税分 D	滞納繰越分 E	合計 F	構成比	D/A ×100	E/B ×100	F/C ×100	前年度 徴収率		
				現年	滞納									合計	
一 普通税	117,505,132	13,554,893	131,060,025	99.6	97.9	99.4	2,056,895	117,633,924	95.1	98.4	15.2	89.8	89.3		
1 法定普通税	117,505,132	13,554,893	131,060,025	99.6	97.9	99.4	2,056,895	117,633,924	95.1	98.4	15.2	89.8	89.3		
(1) 市町村民税	49,411,965	5,688,289	55,100,254	97.5	97.5	97.5	767,865	49,438,114	40.0	98.5	13.5	89.7	89.6		
(ア) 個人均等割	1,220,543	81,939	1,302,482	100.3	94.4	99.9	22,360	1,221,114	1.0	98.2	27.3	93.8	93.2		
(イ) 所得割	37,397,492	2,639,355	40,036,847	99.4	95.0	99.1	715,163	37,438,077	30.3	98.2	27.1	93.5	93.0		
うち退職所得分	404,285	0	404,285	77.7	-	77.7	402,985	402,985	0.3	99.7	-	99.7	99.8		
(ウ) 法人均等割	2,930,279	98,594	3,028,873	99.9	101.5	100.0	16,751	2,925,624	2.4	99.3	17.0	96.6	96.5		
(工) 法人税割	7,863,651	2,868,401	10,732,052	88.2	100.0	91.1	13,591	7,853,299	6.4	99.7	0.5	73.2	75.5		
(2) 固定資産税	60,481,753	7,739,397	68,221,150	100.4	98.2	100.1	1,259,037	60,590,683	49.0	98.1	16.3	88.8	88.1		
(ア) 純固定資産税	59,956,253	7,739,397	67,695,650	100.4	98.2	100.1	1,259,037	60,065,183	48.6	98.1	16.3	88.7	88.0		
(I) 土地	18,344,523	2,652,677	20,997,200	97.1	95.8	97.0	450,569	18,395,213	14.9	97.8	17.0	87.6	86.9		
(II) 家屋	24,911,547	3,724,972	28,636,519	102.0	99.4	101.7	584,469	24,972,843	20.2	97.9	15.7	87.2	86.4		
(III) 償却資産	16,700,183	1,361,748	18,061,931	101.7	99.5	101.6	223,999	16,697,127	13.5	98.6	16.4	92.4	92.0		
(イ) 交付金	525,500	0	525,500	98.4	-	98.4	0	525,500	0.4	100.0	-	100.0	100.0		
(3) 軽自動車税	1,703,664	120,148	1,823,812	102.3	98.4	102.0	29,993	1,697,377	1.4	97.9	25.0	93.1	92.5		
(4) 市町村たばこ税	5,906,962	0	5,906,962	109.7	-	109.7	0	5,906,962	4.8	100.0	-	100.0	100.0		
(5) 鉱産税	788	0	788	97.2	-	97.2	0	788	0.0	100.0	-	100.0	100.0		
(6) 特別土地保有税	0	7,059	7,059	-	100.0	100.0	0	0	0.0	-	0.0	0.0	0.0		
(ア) 保有分	0	4,541	4,541	-	100.0	100.0	0	0	0.0	-	0.0	0.0	0.0		
(イ) 取得分	0	2,518	2,518	-	100.0	100.0	0	0	0.0	-	0.0	0.0	0.0		
二 目的税	6,010,795	869,888	6,880,683	99.4	97.9	99.2	141,304	6,025,438	4.9	97.9	16.2	87.6	86.9		
1 入湯税	430,502	9,973	440,475	99.3	108.5	99.5	780	431,187	0.3	100.0	7.8	97.9	97.7		
2 都市計画税	5,580,293	859,915	6,440,208	99.4	97.8	99.2	140,524	5,594,251	4.5	97.7	16.3	86.9	86.2		
(I) 土地	2,840,285	421,149	3,261,434	97.0	95.2	96.7	71,876	2,847,781	2.3	97.7	17.1	87.3	86.6		
(II) 家屋	2,740,008	438,766	3,178,774	102.2	100.4	101.9	68,648	2,746,470	2.2	97.7	15.6	86.4	85.7		
三 旧法による税	0	0	0	-	-	-	0	0	0.0	-	-	-	-		
合計	123,515,927	14,424,781	137,940,708	99.6	97.9	99.4	2,198,199	123,659,362	100.0	98.3	15.2	89.6	89.2		
国民健康保険税	17,576,818	6,663,230	24,240,048	98.4	98.1	98.3	1,206,617	17,368,891		92.0	18.1	71.7	70.6		

(単位：千円、%)

(イ) 市町別

25年度決算

市町名	調定済額				収入済額			徴収率				
	現年課税分 A	滞納繰越分 B	合計 C	対前年度比		現年課税分 D	滞納繰越分 E	合計 F	D/A ×100	E/B ×100	F/C ×100	前年度 徴収率
				現年	滞納							
福井市	43,470,079	4,047,458	47,517,537	99.8	96.0	42,638,495	985,753	43,624,248	98.1	24.4	91.8	90.9
敦賀市	14,130,810	1,455,716	15,586,526	100.2	97.2	13,875,719	238,021	14,113,740	98.2	16.4	90.6	90.1
小浜市	3,683,422	257,879	3,941,301	98.9	103.5	3,617,335	50,197	3,667,532	98.2	19.5	93.1	93.2
大野市	3,833,153	231,396	4,064,549	97.4	85.7	3,781,549	83,249	3,864,798	98.7	36.0	95.1	94.2
勝山市	3,000,317	4,300,064	7,300,381	99.0	98.5	2,962,306	41,338	3,003,644	98.7	1.0	41.1	41.5
鯖江市	8,820,729	819,346	9,640,075	100.7	101.1	8,630,868	155,086	8,785,954	97.8	18.9	91.1	91.3
あわら市	4,786,567	691,209	5,477,776	103.0	97.5	4,699,887	132,735	4,832,622	98.2	19.2	88.2	86.4
越前市	12,166,248	1,184,566	13,350,814	95.5	102.1	11,941,834	179,835	12,121,669	98.2	15.2	90.8	91.1
坂井市	11,932,181	722,015	12,654,196	99.4	100.0	11,770,810	175,423	11,946,233	98.6	24.3	94.4	94.0
市計	105,823,506	13,709,649	119,533,155	99.4	97.9	103,918,803	2,041,637	105,960,440	98.2	14.9	88.6	88.1
永平寺町	1,999,531	180,890	2,180,421	98.7	97.6	1,966,530	29,502	1,996,032	98.3	16.3	91.5	91.6
池田町	240,920	4,310	245,230	99.1	110.8	239,034	2,498	241,532	99.2	58.0	98.5	98.2
南越前町	1,376,146	64,285	1,440,431	103.9	96.7	1,356,283	21,346	1,377,629	98.6	33.2	95.6	95.2
越前町	2,305,562	212,046	2,517,608	99.3	101.4	2,258,638	40,775	2,299,413	98.0	19.2	91.3	91.4
美浜町	2,538,360	123,262	2,661,622	95.8	95.0	2,521,391	16,268	2,537,659	99.3	13.2	95.3	95.1
高浜町	3,237,553	49,136	3,286,689	98.5	96.5	3,220,131	20,010	3,240,141	99.5	40.7	98.6	98.3
おおい町	4,079,760	36,791	4,116,551	107.3	91.2	4,074,758	10,510	4,085,268	99.9	28.6	99.2	99.0
若狭町	1,914,589	44,412	1,959,001	100.5	90.4	1,905,595	15,653	1,921,248	99.5	35.2	98.1	97.5
町計	17,692,421	715,132	18,407,553	100.8	97.3	17,542,360	156,562	17,698,922	99.2	21.9	96.2	95.9
市町計	123,515,927	14,424,781	137,940,708	99.6	97.9	121,461,163	2,198,199	123,659,362	98.3	15.2	89.6	89.2

(注) 国民健康保険税を除く

(2) 平成25年度市町税の税率一覧

25年度決算

(単位：円、%)

	市 町 村 民 税										固 定 資 産 税							
	個 人		法 人								税率	免 税 点		償却資産				
	均等割	所得割	法 人 均 等 割									土地	家屋					
			9号法人	8号法人	7号法人	6号法人	5号法人	4号法人	3号法人	2号法人	1号法人			法人税割				
福井市	3,000	標準税率	3,600,000	2,100,000	492,000	480,000	480,000	192,000	180,000	180,000	156,000	144,000	60,000	14.7	1.4	300,000	200,000	1,500,000
敦賀市	3,000	〃	3,600,000	2,100,000	492,000	480,000	480,000	192,000	180,000	180,000	156,000	144,000	60,000	14.7	1.4	300,000	200,000	1,500,000
小浜市	3,000	〃	3,600,000	2,100,000	492,000	480,000	480,000	192,000	180,000	180,000	156,000	144,000	60,000	14.7	1.4	300,000	200,000	1,500,000
大野市	3,000	〃	3,600,000	2,100,000	492,000	480,000	480,000	192,000	180,000	180,000	156,000	144,000	60,000	14.7	1.4	300,000	200,000	1,500,000
勝山市	3,000	〃	3,600,000	2,100,000	492,000	480,000	480,000	192,000	180,000	180,000	156,000	144,000	60,000	14.7	1.4	300,000	200,000	1,500,000
鯖江市	3,000	〃	3,600,000	2,100,000	492,000	480,000	480,000	192,000	180,000	180,000	156,000	144,000	60,000	14.7	1.4	300,000	200,000	1,500,000
あわら市	3,000	〃	3,600,000	2,100,000	492,000	480,000	480,000	192,000	180,000	180,000	156,000	144,000	60,000	14.7	1.4	300,000	200,000	1,500,000
越前市	3,000	〃	3,600,000	2,100,000	492,000	480,000	480,000	192,000	180,000	180,000	156,000	144,000	60,000	14.7	1.4	300,000	200,000	1,500,000
坂井市	3,000	〃	3,600,000	2,100,000	492,000	480,000	480,000	192,000	180,000	180,000	156,000	144,000	60,000	14.7	1.4	300,000	200,000	1,500,000
永平寺町	3,000	〃	3,600,000	2,100,000	492,000	480,000	480,000	192,000	180,000	180,000	156,000	144,000	60,000	14.7	1.4	300,000	200,000	1,500,000
池田町	3,000	〃	3,600,000	2,100,000	492,000	480,000	480,000	192,000	180,000	180,000	156,000	144,000	60,000	14.7	1.4	300,000	200,000	1,500,000
南越前町	3,000	〃	3,600,000	2,100,000	492,000	480,000	480,000	192,000	180,000	180,000	156,000	144,000	60,000	14.7	1.4	300,000	200,000	1,500,000
越前町	3,000	〃	3,600,000	2,100,000	492,000	480,000	480,000	192,000	180,000	180,000	156,000	144,000	60,000	14.7	1.4	300,000	200,000	1,500,000
美浜町	3,000	〃	3,600,000	2,100,000	492,000	480,000	480,000	192,000	180,000	180,000	156,000	144,000	60,000	14.7	1.5	300,000	200,000	1,500,000
高浜町	3,000	〃	3,000,000	1,750,000	410,000	400,000	160,000	130,000	150,000	150,000	130,000	120,000	50,000	14.5	1.4	300,000	200,000	1,500,000
おおい町	3,000	〃	3,600,000	2,100,000	492,000	480,000	480,000	192,000	180,000	180,000	156,000	144,000	60,000	14.7	1.5	300,000	200,000	1,500,000
若狭町	3,000	〃	3,600,000	2,100,000	492,000	480,000	480,000	192,000	180,000	180,000	156,000	144,000	60,000	14.7	1.4	300,000	200,000	1,500,000
団体数	全団体 標準	全団体 標準												全団体 超過	標準15 超過2	法定17	法定17	法定17

注) 「平成24年度市町村税の税率等に関する調」による

	軽 自 動 車 税													入湯税	鉱産税	都市 計画税						
	原動機付自転車			三輪車		二輪車		三輪車		四輪車			雪上用				小型特殊自動車			二輪の 小型 自動車		
	50cc 以下	50cc ～90cc	90cc 以上	三輪 以上	乗用		貨物用		営業用	自家用	営業用	自家用	営業用				自家用	耕運機	トラクタ-		コンバイン	その他
					営業用	自家用	営業用	自家用												営業用		
福井市	1,000	1,200	1,600	2,500	3,100	5,500	7,200	3,000	4,000	2,400	1,200	1,200	1,200	4,700	4,000	100	0.30					
敦賀市	1,000	1,200	1,600	2,500	3,100	5,500	7,200	3,000	4,000	2,400	1,000	1,000	1,000	4,700	4,000	150	0.20					
小浜市	1,000	1,200	1,600	2,500	3,100	5,500	7,200	3,000	4,000	2,400	1,000	1,000	1,000	3,300	4,000		0.25					
大野市	1,000	1,200	1,600	2,500	3,100	5,500	7,200	3,000	4,000	2,400	1,000	1,000	1,000	4,300	4,000	150	0.20					
勝山市	1,000	1,200	1,600	2,500	3,100	5,500	7,200	3,000	4,000	2,400	1,000	1,000	1,000	4,700	4,000	150	0.30					
鯖江市	1,000	1,200	1,600	2,500	3,100	5,500	7,200	3,000	4,000	2,400	1,200	1,200	1,200	4,700	4,000	150	0.20					
あわら市	1,000	1,200	1,600	2,500	3,100	5,500	7,200	3,000	4,000	2,400	800	800	1,000	4,500	4,000	150						
越前市	1,000	1,200	1,600	2,500	3,100	5,500	7,200	3,000	4,000	2,400	1,000	1,000	1,000	4,700	4,000	150	0.20					
坂井市	1,000	1,200	1,600	2,500	3,100	5,500	7,200	3,000	4,000	2,400	800	800	1,000	4,500	4,000	150						
永平寺町	1,000	1,200	1,600	2,500	3,100	5,500	7,200	3,000	4,000	2,400	1,000	1,000	1,000	4,700	4,000	150	日帰り80					
池田町	1,000	1,200	1,600	2,500	3,100	5,500	7,200	3,000	4,000	2,400	1,600	1,600	1,600	4,700	4,000	150						
南越前町	1,000	1,200	1,600	2,500	3,100	5,500	7,200	3,000	4,000	2,400	800	800	800	4,700	4,000	150						
越前町	1,000	1,200	1,600	2,500	3,100	5,500	7,200	3,000	4,000	2,400	1,200	1,200	1,200	4,600	4,000	150						
美浜町	1,000	1,200	1,600	2,500	3,100	5,500	7,200	3,000	4,000	2,400	1,600	1,600	1,600	4,700	4,000	150						
高浜町	1,000	1,200	1,600	2,500	3,100	5,500	7,200	3,000	4,000	2,400	1,300	1,300	1,300	4,300	4,000	150	日帰り80					
おおい町	1,000	1,200	1,600	2,500	3,100	5,500	7,200	3,000	4,000	2,400	1,300	1,300	1,300	4,300	4,000	150						
若狭町	1,000	1,200	1,600	2,500	3,100	5,500	7,200	3,000	4,000	2,400	1,600	1,600	1,600	4,700	4,000	150	日帰り80					
団体数	全 団 体 標 準			全 団 体 標 準		全 団 体 標 準		全 団 体 標 準		全 団 体 標 準			全 団 体 標 準			全 団 体 標 準		標準 1 2	標準 1 2	制限 2		
																		標準 1 2	標準 1 2	その他 4	その他 5	

2. 市町村民税の調定収入状況
(1) 市町村民税合計

25年度決算

(単位：千円、%)

市町名	市町村民税 (合計)						個人市町村民税							
	調定済額			徴収率			収入済額			徴収率				
	現年課税分	滞納繰越分	合計	現年課税分	滞納繰越分	合計	現年課税分	滞納繰越分	合計	現年課税分	滞納繰越分	合計		
福井市	18,619,897	1,264,848	19,884,745	18,296,981	345,040	18,642,021	93.8	14,387,505	1,158,079	15,545,584	14,090,050	330,374	14,420,424	92.8
敦賀市	4,574,595	515,629	5,090,224	4,469,806	82,349	4,552,155	89.4	3,623,754	488,170	4,111,924	3,523,063	78,783	3,601,846	87.6
小浜市	1,605,311	84,794	1,690,105	1,581,434	22,998	1,604,432	94.9	1,334,708	80,419	1,415,127	1,312,140	21,913	1,334,053	94.3
大野市	1,517,920	66,779	1,584,699	1,503,206	28,186	1,531,392	96.6	1,326,528	63,556	1,390,084	1,312,469	27,766	1,340,235	96.4
勝山市	1,302,617	2,801,022	4,103,639	1,296,006	14,970	1,310,976	31.9	1,033,713	29,835	1,063,548	1,027,516	13,743	1,041,259	97.9
鯖江市	3,773,658	154,039	3,927,697	3,714,525	53,426	3,767,951	95.9	3,051,122	142,743	3,193,865	2,994,819	51,946	3,046,765	95.4
あわら市	2,097,749	68,727	2,166,476	2,073,483	21,367	2,094,850	96.7	1,303,808	61,885	1,365,693	1,280,244	19,826	1,300,070	95.2
越前市	5,426,893	320,559	5,747,452	5,350,174	59,365	5,409,539	94.1	3,870,441	301,631	4,172,072	3,797,991	57,057	3,855,048	92.4
坂井市	5,255,592	230,076	5,485,668	5,197,329	79,384	5,276,713	96.2	4,318,922	221,497	4,540,419	4,263,882	76,865	4,340,747	95.6
市計	44,174,232	5,506,473	49,680,705	43,482,944	707,085	44,190,029	88.9	34,250,501	2,547,815	36,798,316	33,602,174	678,273	34,280,447	93.2
永平寺町	955,119	41,039	996,158	945,174	12,958	958,132	96.2	876,600	40,288	916,888	866,789	12,799	879,588	95.9
池田町	111,788	1,848	113,636	111,268	1,247	112,515	99.0	102,446	1,848	104,294	101,926	1,247	103,173	98.9
南越前町	553,202	10,827	564,029	547,948	6,195	554,143	98.2	477,927	10,587	488,514	472,949	5,955	478,904	98.0
越前町	1,089,053	60,099	1,149,152	1,073,596	15,437	1,089,033	94.8	941,263	56,264	997,527	926,418	15,293	941,711	94.4
美浜町	568,795	34,658	603,453	561,271	5,271	566,542	93.9	461,561	33,207	494,768	454,966	5,051	460,017	93.0
高浜町	605,969	10,751	616,720	599,490	7,864	607,354	98.5	477,737	9,790	487,527	471,358	7,403	478,761	98.2
おおい町	505,593	10,584	516,177	503,529	5,056	508,585	98.5	385,738	9,815	395,553	383,734	4,840	388,574	98.2
若狭町	848,214	12,010	860,224	845,029	6,752	851,781	99.0	644,262	11,680	655,942	641,354	6,662	648,016	98.8
町計	5,237,733	181,816	5,419,549	5,187,305	60,780	5,248,085	96.8	4,367,534	173,479	4,541,013	4,319,494	59,250	4,378,744	96.4
市町計	49,411,965	5,688,289	55,100,254	48,670,249	767,865	49,438,114	89.7	38,618,035	2,721,294	41,339,329	37,921,668	737,523	38,659,191	93.5

2. 市町村民税の調定収入状況

25年度決算

(単位：千円、%)

市町名	法人市町村民税						徴収率 (現滞計)
	調定済額		収入済額		収入済額		
	現年課税分	滞納繰越分	合計	現年課税分	滞納繰越分	合計	
福井市	4,232,392	106,769	4,339,161	4,206,931	14,666	4,221,597	97.3
敦賀市	950,841	27,459	978,300	946,743	3,566	950,309	97.1
小浜市	270,603	4,375	274,978	269,294	1,085	270,379	98.3
大野市	191,392	3,223	194,615	190,737	420	191,157	98.2
勝山市	268,904	2,771,187	3,040,091	288,490	1,227	289,717	8.9
鯖江市	722,536	11,296	733,832	719,706	1,480	721,186	98.3
あわら市	793,941	6,842	800,783	793,239	1,541	794,780	99.3
越前市	1,556,452	18,928	1,575,380	1,552,183	2,308	1,554,491	98.7
坂井市	936,670	8,579	945,249	933,447	2,519	935,966	99.0
市計	9,923,731	2,958,658	12,882,389	9,880,770	28,812	9,909,582	76.9
永平寺町	78,519	751	79,270	78,385	159	78,544	99.1
池田町	9,342	0	9,342	9,342	0	9,342	100.0
南越前町	75,275	240	75,515	74,999	240	75,239	99.6
越前町	147,790	3,835	151,625	147,178	144	147,322	97.2
美浜町	107,234	1,451	108,685	106,305	220	106,525	98.0
高浜町	128,232	961	129,193	128,132	461	128,593	99.5
おおい町	119,855	769	120,624	119,795	216	120,011	99.5
若狭町	203,952	330	204,282	203,675	90	203,765	99.7
町計	870,199	8,337	878,536	867,811	1,530	869,341	99.0
市町計	10,793,930	2,966,995	13,760,925	10,748,581	30,342	10,778,923	78.3

(2) 現年課税分内訳

(単位：千円)

	個人市町村民税				法人市町村民税			
	個人均等割		所得割		法人均等割		法人税割	
	調定済額	収入済額	調定済額	収入済額	調定済額	収入済額	調定済額	収入済額
	401,038	392,747	13,986,467	13,697,303	1,199,144	1,191,930	3,033,248	3,015,001
	101,588	98,765	3,522,166	3,424,298	305,291	303,975	645,550	642,768
	44,766	44,009	1,289,942	1,268,131	111,558	110,250	159,045	159,044
	52,299	51,744	1,274,229	1,260,725	102,257	101,907	89,135	88,830
	39,828	39,588	993,885	987,928	59,589	59,199	209,315	209,291
	105,414	103,469	2,945,708	2,891,350	212,088	211,257	510,448	508,449
	46,347	45,509	1,257,461	1,234,735	88,312	87,610	705,629	705,629
	130,622	128,177	3,739,819	3,669,814	265,698	261,625	1,290,754	1,290,558
	144,411	142,570	4,174,511	4,121,312	290,447	287,613	646,223	645,834
	1,066,313	1,046,578	33,184,188	32,555,596	2,634,384	2,615,366	7,289,347	7,265,404
	30,276	29,937	846,324	836,852	41,712	41,578	36,807	36,807
	4,878	4,839	97,568	97,087	6,348	6,348	2,994	2,994
	17,691	17,509	460,236	455,440	25,532	25,256	49,743	49,743
	35,472	34,569	905,791	891,849	47,943	47,331	99,847	99,847
	14,928	14,714	446,633	440,252	47,600	46,671	59,634	59,634
	15,600	15,392	462,137	455,966	36,517	36,417	91,715	91,715
	12,321	12,256	373,417	371,478	37,972	37,912	81,883	81,883
	23,064	22,960	621,198	618,394	52,271	51,994	151,681	151,681
	154,230	152,176	4,213,304	4,167,318	295,895	293,507	574,304	574,304
	1,220,543	1,198,754	37,397,492	36,722,914	2,930,279	2,908,873	7,863,651	7,839,708

3. 固定資産税の調定収入状況
(1) 固定資産税合計

(単位：千円、%)

市町名	調定済額		収入済額		徴収率 (現滞計)
	現年課税分 滞納繰越分	合計	現年課税分 滞納繰越分	合計	
福井市	18,836,583	2,324,209	18,416,343	533,825	89.6
敦賀市	8,227,961	855,319	8,091,880	142,920	90.7
小浜市	1,546,546	146,091	1,511,129	22,811	90.6
大野市	1,883,880	149,153	1,850,463	49,281	93.4
勝山市	1,259,271	1,318,413	1,232,039	22,502	48.7
鯖江市	3,872,872	574,674	3,760,830	86,674	86.5
あわら市	2,309,443	607,763	2,248,251	110,065	80.8
越前市	5,309,878	757,940	5,182,395	105,260	87.1
坂井市	5,745,721	483,201	5,645,307	93,062	92.1
市計	48,992,155	7,216,763	47,938,637	1,166,400	87.4
永平寺町	885,869	136,897	863,509	15,865	86.0
池田町	106,495	2,277	105,190	1,133	97.7
南越前町	694,034	52,447	679,771	14,694	93.0
越前町	1,016,364	149,141	985,880	24,733	86.7
美浜町	1,854,028	86,676	1,844,916	10,291	95.6
高浜町	2,509,717	37,531	2,499,022	11,878	98.6
おおい町	3,502,118	25,723	3,527,841	5,295	99.3
若狭町	920,973	31,942	952,915	8,748	97.0
町計	11,489,598	522,634	12,012,232	11,393,009	95.6
市町計	60,481,753	7,739,397	68,221,150	59,331,646	88.8

(2) 現年課税分内訳

(単位：千円)

市町名	純固定資産税		A+B+C		地		家屋		償却資産		C		D	
	収入済額	調定済額	収入済額	調定済額	収入済額	調定済額	収入済額	調定済額	収入済額	調定済額	収入済額	調定済額	収入済額	調定済額
福井市	18,582,716	18,162,476	7,643,508	7,470,653	8,608,626	8,807,811	2,131,397	2,083,197	253,867	253,867	2,083,197	2,083,197	253,867	253,867
敦賀市	8,212,119	8,076,038	1,728,798	1,700,151	2,541,187	2,584,006	3,899,315	3,834,700	15,842	15,842	3,834,700	3,834,700	15,842	15,842
小浜市	1,539,406	1,503,989	574,338	561,124	741,128	741,128	223,940	218,788	7,140	7,140	218,788	218,788	7,140	7,140
大野市	1,876,492	1,843,075	600,446	589,753	772,090	772,090	503,956	494,982	7,388	7,388	494,982	494,982	7,388	7,388
勝山市	1,258,625	1,231,393	327,836	319,984	662,799	662,799	267,990	264,487	646	646	264,487	264,487	646	646
鯖江市	3,857,731	3,745,689	1,467,647	1,425,021	1,857,691	1,857,691	532,393	516,931	15,141	15,141	516,931	516,931	15,141	15,141
あわら市	2,309,229	2,248,037	676,142	658,225	1,024,206	1,052,085	581,002	565,606	214	214	565,606	565,606	214	214
越前市	5,297,893	5,170,410	1,807,868	1,764,366	2,291,955	2,236,803	1,198,070	1,169,241	11,985	11,985	1,169,241	1,169,241	11,985	11,985
坂井市	5,657,589	5,557,175	1,959,365	1,924,589	2,730,418	2,681,957	967,806	950,629	88,132	88,132	950,629	950,629	88,132	88,132
市計	48,591,800	47,538,282	16,785,948	16,413,866	21,499,983	21,025,855	10,305,869	10,098,561	400,355	400,355	10,098,561	10,098,561	400,355	400,355
永平寺町	885,799	863,439	289,070	281,775	446,527	446,527	150,202	146,413	70	70	146,413	146,413	70	70
池田町	105,218	103,913	24,117	23,635	43,529	43,529	37,572	37,572	1,277	1,277	37,572	37,572	1,277	1,277
南越前町	577,996	563,733	152,418	148,656	217,731	212,358	207,847	202,719	116,038	116,038	202,719	202,719	116,038	116,038
越前町	1,015,528	985,044	265,304	257,340	534,688	534,688	215,536	209,066	836	836	209,066	209,066	836	836
美浜町	1,853,241	1,844,129	185,920	182,684	413,811	413,811	1,253,510	1,253,510	787	787	1,253,510	1,253,510	787	787
高浜町	2,506,646	2,495,951	292,267	288,811	548,938	548,938	1,665,441	1,664,692	3,071	3,071	1,664,692	1,664,692	3,071	3,071
おおい町	3,500,321	3,497,594	101,159	101,081	792,473	791,855	2,606,689	2,604,658	1,797	1,797	2,604,658	2,604,658	1,797	1,797
若狭町	919,704	914,061	248,320	246,796	413,867	413,867	257,517	255,937	1,269	1,269	255,937	255,937	1,269	1,269
町計	11,364,453	11,267,864	1,558,575	1,530,778	3,411,564	3,362,519	6,394,314	6,374,567	125,145	125,145	6,374,567	6,374,567	125,145	125,145
市町計	59,956,253	58,806,146	18,344,523	17,944,644	24,911,547	24,388,374	16,700,183	16,473,128	525,500	525,500	16,473,128	16,473,128	525,500	525,500

(注) 上記固定資産税には交付金を含む。

4. その他普通税の調定収入状況

25年度決算

(単位：千円、%)

	軽自動車税						市町村たばこ税			鉱産税			特別土地保有税					
	調定済額			収入済額			徴収率 (現滞計)	現年課税分 収入済額	調定済額	徴収率	現年課税分 収入済額	調定済額	合計		合計		徴収率 (現滞計)	
	現年課税分	滞納繰越分	合計	現年課税分	滞納繰越分	合計							現年課税分	滞納繰越分	合計	現年課税分		滞納繰越分
	収入済額	滞納繰越分	合計	収入済額	滞納繰越分	合計	徴収率	収入済額	滞納繰越分	合計	徴収率	収入済額	滞納繰越分	合計	収入済額	滞納繰越分	合計	徴収率
福井市	499,052	41,152	540,204	485,093	10,996	91.8	2,161,673	2,161,673	100.0	0	0	0	0	0	0	0	0	-
敦賀市	144,117	20,361	164,478	139,303	3,169	86.6	588,921	588,921	100.0	365	365	7,059	7,059	0	0	0	0	100.0
小浜市	73,146	5,197	78,343	71,490	984	92.5	235,123	235,123	100.0	0	0	0	0	0	0	0	0	-
大野市	89,547	4,789	94,336	88,144	2,255	95.8	218,848	218,848	100.0	0	0	0	0	0	0	0	0	-
勝山市	60,817	1,676	62,493	60,335	812	97.8	172,964	172,964	100.0	0	0	0	0	0	0	0	0	-
鯖江市	146,234	8,570	154,804	143,179	2,610	94.2	465,919	465,919	100.0	0	0	0	0	0	0	0	0	-
あわら市	66,715	5,260	71,975	65,493	1,037	92.4	214,970	214,970	100.0	0	0	0	0	0	0	0	0	-
越前市	183,096	14,161	197,257	179,145	2,446	92.1	545,768	545,768	100.0	0	0	0	0	0	0	0	0	-
坂井市	198,867	8,738	207,605	196,173	2,977	95.9	648,146	648,146	100.0	0	0	0	0	0	0	0	0	-
市計	1,461,591	109,904	1,571,495	1,428,355	27,286	92.6	5,252,332	5,252,332	100.0	365	365	7,059	7,059	0	0	0	0	100.0
永平寺町	38,479	2,954	41,433	37,783	679	92.8	115,484	115,484	100.0	0	0	0	0	0	0	0	0	-
池田町	8,483	185	8,668	8,422	118	98.5	7,548	7,548	100.0	0	0	0	0	0	0	0	0	-
南越前町	28,175	1,011	29,186	27,829	457	96.9	74,131	74,131	100.0	423	423	0	0	0	0	0	0	-
越前町	54,453	2,806	57,259	53,470	605	94.4	125,714	125,714	100.0	0	0	0	0	0	0	0	0	-
美浜町	26,195	1,490	27,685	25,862	268	94.4	87,208	87,208	100.0	0	0	0	0	0	0	0	0	-
高浜町	22,839	854	23,693	22,591	268	96.5	99,028	99,028	100.0	0	0	0	0	0	0	0	0	-
おおい町	20,553	484	21,037	20,342	159	97.5	51,496	51,496	100.0	0	0	0	0	0	0	0	0	-
若狭町	42,896	460	43,356	42,730	153	98.9	94,021	94,021	100.0	0	0	0	0	0	0	0	0	-
町計	242,073	10,244	252,317	239,029	2,707	95.8	654,630	654,630	100.0	423	423	0	0	0	0	0	0	100.0
市町計	1,703,664	120,148	1,823,812	1,667,384	29,993	93.1	5,906,962	5,906,962	100.0	788	788	7,059	7,059	0	0	0	0	100.0

5. 目的税の調定収入状況

25年度決算

(単位：千円、%)

市町名	入湯税			都市計画税				徴収率 (現滞計)		
	現年課税分		徴収率	調定済額		収入済額				
	調定済額	収入済額		現年課税分	滞納繰越分	合計	滞納繰越分		合計	
福井市	64,107	64,012	99.9	3,288,767	417,173	3,705,940	3,214,393	95,816	3,310,209	89.3
敦賀市	27,257	27,257	100.0	567,594	57,348	624,942	558,187	9,583	567,770	90.9
小浜市	0	0	-	223,296	21,797	245,093	218,159	3,404	221,563	90.4
大野市	6,670	6,670	100.0	116,288	10,675	126,963	114,218	3,527	117,745	92.7
勝山市	34,282	34,282	100.0	170,366	178,953	349,319	166,680	3,054	169,734	48.6
鯖江市	23,833	23,833	100.0	538,213	82,063	620,276	522,582	12,376	534,958	86.2
あわら市	97,690	97,690	100.0	0	0	0	0	0	0	-
越前市	24,844	24,844	100.0	675,769	91,906	767,675	659,508	12,764	672,272	87.6
坂井市	83,855	83,855	100.0	0	0	0	0	0	0	-
市計	362,538	362,443	100.0	5,580,293	859,915	6,440,208	5,453,727	140,524	5,594,251	86.9
永平寺町	4,580	4,580	100.0	0	0	0	0	0	0	-
池田町	6,606	6,606	100.0	0	0	0	0	0	0	-
南越前町	26,181	26,181	100.0	0	0	0	0	0	0	-
越前町	19,978	19,978	100.0	0	0	0	0	0	0	-
美浜町	2,134	2,134	100.0	0	0	0	0	0	0	-
高浜町	0	0	-	0	0	0	0	0	0	-
おおい町	0	0	-	0	0	0	0	0	0	-
若狭町	8,485	8,485	100.0	0	0	0	0	0	0	-
町計	67,964	67,964	100.0	0	0	0	0	0	0	-
市町計	430,502	430,407	100.0	5,580,293	859,915	6,440,208	5,453,727	140,524	5,594,251	86.9

6. 旧法による 税の調定収入状況

(単位：千円)

市町名	旧法による税	
	調定済額	収入済額
福井市	0	0
敦賀市	0	0
小浜市	0	0
大野市	0	0
勝山市	0	0
鯖江市	0	0
あわら市	0	0
越前市	0	0
坂井市	0	0
市計	0	0
永平寺町	0	0
池田町	0	0
南越前町	0	0
越前町	0	0
美浜町	0	0
高浜町	0	0
おおい町	0	0
若狭町	0	0
町計	0	0
市町計	0	0

7. 国民健康保険税の調定収入状況

25年度決算

(単位：千円、%)

	調定済額		収入済額		徴収率 (現滞計)		
	現年課税分	滞納繰越分	現年課税分	滞納繰越分			
	合計	合計	合計	合計			
福井市	5,899,576	2,801,270	8,700,846	5,273,364	480,460	5,753,824	66.1
敦賀市	1,520,908	1,280,822	2,801,730	1,310,790	183,455	1,494,245	53.3
小浜市	697,954	258,566	956,520	641,381	52,330	693,711	72.5
大野市	793,997	158,175	952,172	746,341	60,027	806,368	84.7
勝山市	550,904	47,483	598,387	537,428	21,119	558,547	93.3
鯖江市	1,571,072	471,866	2,042,938	1,466,420	89,227	1,555,647	76.1
あわら市	733,708	139,067	872,775	690,778	37,258	728,036	83.4
越前市	1,578,422	701,322	2,279,744	1,470,504	88,050	1,558,554	68.4
坂井市	2,073,940	402,706	2,476,646	1,954,266	107,325	2,061,591	83.2
市計	15,420,481	6,261,277	21,681,758	14,091,272	1,119,251	15,210,523	70.2
永平寺町	351,308	73,853	425,161	335,404	16,562	351,966	82.8
池田町	46,417	3,001	49,418	45,754	1,665	47,419	96.0
南越前町	236,831	22,387	259,218	228,009	9,571	237,580	91.7
越前町	469,464	117,322	586,786	441,033	23,166	464,199	79.1
美浜町	268,350	91,736	360,086	252,002	11,226	263,228	73.1
高浜町	235,042	41,874	276,916	228,011	11,037	239,048	86.3
おおい町	137,854	14,635	152,489	135,244	4,277	139,521	91.5
若狭町	411,071	37,145	448,216	405,545	9,862	415,407	92.7
町計	2,156,337	401,953	2,558,290	2,071,002	87,366	2,158,368	84.4
市町計	17,576,818	6,663,230	24,240,048	16,162,274	1,206,617	17,368,891	71.7

8. 国民健康保険税の税率および算定の状況等

平成25年度	基礎課税額に係る分						後期高齢者支援金等課税額に係る分						介護納付金課税額に係る分										
	所得割		資産割		均等割		課税(賦課)限度額		所得割		資産割		均等割		課税(賦課)限度額		所得割		資産割		均等割		課税(賦課)限度額
方式	税率(%)	方式	税率(%)	特定世帯・特定継続世帯以外(円)	特定世帯(円)	特定継続世帯(円)	課税(賦課)限度額(円)	方式	税率(%)	方式	税率(%)	特定世帯・特定継続世帯以外(円)	特定世帯(円)	特定継続世帯(円)	課税(賦課)限度額(円)	方式	税率(%)	方式	税率(%)	特定世帯・特定継続世帯以外(円)	特定世帯(円)	特定継続世帯(円)	課税(賦課)限度額(円)
福井市	1	6.90	2	7.90	29,600	17,400	13,050	510,000	1	2.10	2	2.60	8,200	2,700	4,050	1	2.20	1	2.20	5,400	2,700	4,050	140,000
敦賀市	1	5.90	2	25.00	25,500	21,500	16,125	510,000	1	1.70	3	4,300	2,550	3,825	140,000	1	1.50	3	7.90	5,100	2,550	3,825	140,000
小浜市	1	5.90	2	22.80	26,000	23,500	17,625	510,000	1	1.60	2	7.20	7,000	2,750	4,125	1	0.73	2	5.00	5,500	2,750	4,125	140,000
大野市	1	5.70	2	23.00	25,000	23,000	17,250	510,000	1	1.80	2	7.00	7,200	3,100	4,650	1	1.50	2	7.00	6,200	3,100	4,650	140,000
勝山市	1	5.70	2	23.00	26,000	23,500	17,625	510,000	1	1.70	2	5.80	7,500	3,000	4,500	1	1.30	2	5.00	6,000	3,000	4,500	140,000
鯖江市	1	5.50	2	18.00	27,200	22,000	16,500	510,000	1	2.30	2	6.00	6,400	2,400	3,600	1	1.80	2	4.00	4,800	2,400	3,600	140,000
あわら市	1	6.20	2	29.00	30,000	22,800	17,100	510,000	1	1.70	2	4.00	7,200	2,700	4,050	1	2.00	2	2.00	5,400	2,700	4,050	140,000
越前市	1	5.00	2	18.00	24,000	22,800	17,100	510,000	1	1.50	2	5.00	3,000	1,500	2,250	1	1.40	2	5.00	3,000	1,500	2,250	140,000
坂井市	1	6.40	2	16.00	30,000	25,200	18,900	510,000	1	1.60	2	4.00	6,000	2,400	3,600	1	1.40	2	4.00	4,800	2,400	3,600	140,000
永平寺町	1	3.90	2	35.00	19,000	22,000	16,500	510,000	1	1.20	2	16.00	6,500	3,500	5,250	1	0.70	2	8.00	7,000	3,500	5,250	140,000
池田町	1	2.30	2	30.70	11,600	15,000	11,250	510,000	1	1.80	2	11.30	8,000	2,800	4,200	1	1.10	2	9.00	5,600	2,800	4,200	140,000
南越前町	1	5.50	2	24.00	25,000	25,000	18,750	510,000	1	1.30	2	2.60	5,800	2,550	3,825	1	1.20	2	7.20	5,100	2,550	3,825	140,000
越前町	1	5.00	2	22.00	26,000	23,000	17,250	510,000	1	1.10	2	6.00	5,800	2,800	4,200	1	0.70	2	4.20	5,600	2,800	4,200	140,000
美浜町	1	6.30	2	35.00	24,500	26,000	19,500	510,000	1	1.80	2	10.00	6,500	3,500	5,200	1	1.80	3	8.50	7,000	3,500	5,200	140,000
高浜町	1	3.90	2	27.00	18,000	18,000	13,500	510,000	1	1.70	2	12.00	7,500	4,000	6,000	1	1.50	2	7.00	8,000	4,000	6,000	140,000
おおい町	1	3.60	2	20.00	16,000	16,000	12,000	510,000	1	1.30	2	6.00	5,500	2,750	4,125	1	1.80	2	7.70	5,500	2,750	4,125	140,000
若狭町	1	5.50	2	30.00	25,000	24,000	18,000	510,000	1	1.70	2	8.00	7,500	3,000	4,500	1	1.60	2	4.20	6,000	3,000	4,500	140,000

所得割額の算定方式

- 1：地方税法第703条の4第6項の所得金額等(市町村民税の旧ただし書き方式)
- 2：地方税法第703条の4第6項の所得金額等(市町村民税の旧本文方式)
- 3：市町村民税の所得割額

資産割額の算定方式

- 1：固定資産税額
- 2：固定資産税額のうち土地および家屋にかかるとする税額
- 3：資産割を課税していない

(注) 「平成26年度市町村民税課税状況等の調(国民健康保険課税関係)」の第7表「平成25年度国民健康保険課税の課税方法等」による

第 六 編

地方交付税

1. 総括	123
2. 市町別	124

1. 総括

(1) 全国の地方交付税総額

(単位：億円、%)

区 分		平成25年度 A	平成24年度 B	対前年伸び率 (A-B)/B×100 %
総 額		170,884	175,253	△ 2.5
普 交 付 通 税	道府県分	84,370	87,261	△ 3.3
	市町村分	76,276	77,519	△ 1.6
	計	160,646	164,780	△ 2.5
特 交 付 別 税	道府県分	1,419	1,468	△ 3.4
	市町村分	8,819	9,005	△ 2.1
	計	10,238	10,473	△ 2.2

※端数処理により、内訳と合計は一致しない場合がある。

※震災復興特別交付税は含まない。

(2) 普通交付税（本県市町分）の決定状況

(単位：千円、%)

区 分	平成25年度 A	平成24年度 B	対前年伸び率 (A-B)/B×100 %
市 計	39,625,648	40,227,918	△ 1.5
町 計	20,278,462	19,888,976	2.0
市 町 計	59,904,110	60,116,894	△ 0.4

(3) 特別交付税（本県市町分）の決定状況（震災復興特別交付税を含む）

(単位：千円、%)

区 分	平成25年度 A	平成24年度 B	対前年伸び率 (A-B)/B×100 %
市 計	8,316,906	8,303,675	0.2
町 計	3,544,637	3,455,196	2.6
市 町 計	11,861,543	11,758,871	0.9

2. 市町別

平成25年度普通交付税決定状況に関する調

(単位：千円、%)

団体名	基準財政需要額				基準財政収入額		交付基準額 A-B C	調整額 A×調整率 D	交付決定額 C-D E	参考(平成24年度)			交付決定額 F-G-H I	基準財政 需要額 増減率 (A-F)/F×100	基準財政 収入額 増減率 (B-G)/G×100	交付 決定額 増減率 (E-I)/I×100
	算出額	錯誤額	計 A	算出額	錯誤額	計 B				基準財政 需要額 F	基準財政 収入額 G	F×調整率 H				
福井市	42,609,317	1,905	42,611,222	34,134,467	157	34,134,624	8,476,598	0	8,476,598	33,704,949	0	9,137,509	△ 0.5	1.3	△ 7.2	
敦賀市	11,234,352	4,185	11,238,537	10,910,845	△ 2,812	10,908,033	330,504	0	330,504	11,410,857	0	182,577	△ 1.5	△ 2.9	81.0	
小浜市	7,402,679	0	7,402,679	3,085,939	0	3,085,939	4,316,740	0	4,316,740	7,476,032	0	4,333,231	△ 1.0	△ 1.8	△ 0.4	
大野市	8,860,321	0	8,860,321	3,407,189	0	3,407,189	5,453,132	0	5,453,132	8,878,718	0	5,432,924	△ 0.2	△ 1.1	0.4	
勝山市	5,638,617	390	5,639,007	2,550,906	738	2,551,644	3,087,363	0	3,087,363	2,490,498	0	3,131,030	0.3	2.5	△ 1.4	
鯖江市	10,887,100	0	10,887,100	7,162,943	0	7,162,943	3,724,157	0	3,724,157	7,048,433	0	3,786,685	0.5	1.6	△ 1.7	
あわら市	6,688,395	12,628	6,701,023	3,898,584	△ 1,103	3,897,481	2,803,542	0	2,803,542	6,576,693	0	2,646,160	1.9	△ 0.8	5.9	
越前市	14,839,998	56,788	14,896,786	10,353,758	△ 4,473	10,349,285	4,547,501	0	4,547,501	14,938,943	0	4,446,395	△ 0.3	△ 1.4	2.3	
坂井市	17,186,436	103	17,186,539	10,302,016	△ 1,588	10,300,428	6,886,111	0	6,886,111	9,980,193	0	7,131,407	0.4	3.2	△ 3.4	
市計	125,347,215	75,999	125,423,214	85,806,647	△ 9,081	85,797,566	39,625,648	0	39,625,648	125,691,947	0	40,227,918	△ 0.2	0.4	△ 1.5	
永平寺町	5,303,667	△ 33,368	5,270,299	1,821,199	△ 1,061	1,820,138	3,450,161	0	3,450,161	5,244,455	0	3,432,873	0.5	0.5	0.5	
池田町	1,859,794	63	1,859,857	236,939	△ 33	236,906	1,622,951	0	1,622,951	238,572	0	1,636,978	△ 0.8	△ 0.7	△ 0.9	
南越前町	4,948,863	185	4,949,048	1,205,495	△ 41	1,205,454	3,743,594	0	3,743,594	4,991,543	0	3,828,703	△ 0.9	3.7	△ 2.2	
越前町	7,692,983	△ 2,421	7,690,562	2,127,061	585	2,127,646	5,562,916	0	5,562,916	7,679,333	0	5,572,300	0.1	1.0	△ 0.2	
美浜町	2,752,818	△ 6,616	2,746,202	1,959,437	△ 589	1,958,848	787,354	0	787,354	2,924,656	0	450,130	△ 6.1	△ 20.8	74.9	
高浜町	2,714,295	0	2,714,295	2,533,100	0	2,533,100	181,195	0	181,195	2,891,263	0	12,969	△ 6.1	△ 12.0	1,297.1	
おおい町	1,403,138	0	1,403,138	214,082	0	214,082	1,189,056	0	1,189,056	1,405,300	0	1,195,300	△ 0.2	1.9	△ 0.5	
若狭町	5,476,940	0	5,476,940	1,735,705	0	1,735,705	3,741,235	0	3,741,235	5,442,928	0	3,759,723	0.6	3.1	△ 0.5	
町計	32,152,498	△ 42,157	32,110,341	11,833,018	△ 1,139	11,831,879	20,278,462	0	20,278,462	32,455,028	0	19,888,976	△ 1.1	△ 5.8	2.0	
県計	157,499,713	33,842	157,533,555	97,639,665	△ 10,220	97,629,445	59,904,110	0	59,904,110	158,146,975	0	60,116,894	△ 0.4	△ 0.4	△ 0.4	

※平成25年度調整率：0.0000

※平成24年度調整率：0.0000

※合併した団体(福井市、大野市、あわら市、越前市、坂井市、永平寺町、南越前町、越前町、おおい町、若狭町)については、合併代替による算出額

※おおい町は旧名田庄村分について交付

第七編

公営企業会計決算の状況

公営企業会計決算の見方	125
1. 概要	127
2. 事業別経営の状況	131
3. 施設および業務概要	
上水道事業	138
簡易水道事業	140
工業用水道事業	142
ガス事業	142
病院事業	143
下水道事業	144
観光施設事業	149
港湾整備事業	150
市場事業	150
宅地造成事業	150
駐車場整備事業	151
介護サービス事業	152
その他事業	153
4. 法適用企業の決算の状況	
上水道事業	154
工業用水道事業	162
ガス事業	164
病院事業	166
下水道事業	170
観光施設事業	172
その他事業	174
5. 法非適用企業の決算の状況	
簡易水道事業	176
下水道事業	178
港湾整備事業	184
市場事業	184
宅地造成事業	185
駐車場整備事業	186
介護サービス事業	187
6. 企業債現在高の状況	188

公営企業会計決算の見方

1. 調査対象事業および期間

平成25年4月1日から平成26年3月31日までの間において、地方公営企業法（昭和27年法律第292号）を適用している事業および地方公営企業法を適用していない事業（地方財政法施行令第46条に掲げる事業等）について、平成25年度の決算および業務状況を調査したものである。

2. 施設および業務概要

平成26年3月31日現在のものであり、平成25年度の実績である。

3. 集計の方法および用語の定義

(1) 各項目の数値は表示単位未満を四捨五入している。したがってその内訳を合計した数値は、合計欄の数値と一致しない場合がある。

(2) 項目区分は、地方公営企業法施行規則に定める勘定科目に準拠した。

(3) 損益計算書は、次の区分により集計した。

- ア 総収益 = 営業収益 + 営業外収益 + 特別収益
- イ 総費用 = 営業費用 + 営業外費用 + 特別損失
- ウ 経常収益 = 営業収益 + 営業外収益
- エ 経常費用 = 営業費用 + 営業外費用
- オ 経常利益（または経常損失） = 経常収益 - 経常費用

(4) 資本的収支に関する調は次の区分により集計した。

- ア 「翌年度へ繰り越される支出の財源充当額」は、当該年度の資本的収支額のうち当該年度において事業が完了しない等の理由により、当該収入額を充当すべき支出が翌年度へ繰り越された場合の翌年度支出に対する充当額である。
- イ 「前年度同意債で今年度収入分」は、前年度同意債で今年度収入したもののうち、前年度において支出予算執行済みとした建設改良費で未払いとしたものの財源に充てた企業債の額である。
- ウ 「資本的収入額が資本的支出額に不足する額」の算出は、資本的収入額から「翌年度へ繰り越される支出の財源充当額」および「前年度同意債で今年度収入分」を控除した額が資本的支出額に不足する場合の額のみを集計したものである。
- エ 「補てん財源」とは、ウの「資本的収入額が資本的支出額に不足する額」を補てんするために充てた過年度および当年度損益勘定留保資金、繰越利益剰余金処分額、当年度利益剰余金処分額、繰越工事資金等の合計額である。

(5) 貸借対照表は、次の区分により集計した。

ア 「不良債務」とは、流動負債の額が流動資産の額（翌年度へ繰り越される支出の財源充当額を除く。）を超える額である。

イ 「実質資金不足額」とは、不良債務から当該年度同意債で未借入または未発行のもののうち、支出済として決算された事業費に対応する分を控除した額である。

(6) 経営分析

各比率の算出方法および計算の際用いた用語の区分のうち主なものは、次のとおりである。

○法適用企業

$$\text{【総収支比率】} = \frac{\text{総収益}}{\text{総費用}} \times 100$$

$$\text{【経常収支比率】} = \frac{\text{経常収益}}{\text{経常費用}} \times 100$$

$$\text{【自己資本構成比率】} = \frac{\text{自己資本金} + \text{剰余金}}{\text{負債} \cdot \text{資本合計}} \times 100$$

$$\text{【流動比率】} = \frac{\text{流動資産}}{\text{流動負債}} \times 100$$

$$\text{【不良債務比率】} = \frac{\text{流動負債} - (\text{流動資産} - \text{翌年度繰越財源})}{\text{営業収益} - \text{受託工事収益}} \times 100$$

○法非適用企業

$$\text{【赤字比率】} = \frac{\text{実質赤字額}}{\text{営業収益} - \text{受託工事収益}} \times 100$$

$$\text{【収益的収支比率】} = \frac{\text{総収益}}{\text{総費用} + \text{地方債償還金}} \times 100$$

(注) その他の指標等については本文において必要に応じ解説を加えている。

「1. 概要」中の数値は、表示単位未満を四捨五入している。したがって、その内訳を合計した数値は合計欄の数値と一致しない場合がある。また、文章中の差引数値も一致しない場合がある。

1. 概要

(1) 事業数

平成25年度末における本県市町等の地方公営企業の数 は111事業で、前年度末の112事業に比べ1事業減少している。

事業別にみると、下水道事業(公共下水道事業、特定環境保全公共下水道事業、特定公共下水道事業、農業集落排水事業、漁業集落排水事業、林業集落排水事業、小規模集合排水処理事業、特定地域生活排水処理事業および個別排水処理事業)が56事業で最も多く、全体の50.5%を占めている。次いで水道事業(上水道および簡易水道)が28事業(全体の25.2%)となっている。

事業別内訳

区分	事業名	経営主体別区分			計	対前年度 増減数
		市	町	一組・ 財産区		
法適用企業	上水道事業	9	6	1	16	
	工業用水道事業	2	1		3	
	ガス事業	1			1	
	下水道事業	6		1	7	
	病院事業	2	2	2	6	
	観光施設事業		2		2	
	CATV			1	1	
	計	20	11	5	36	0
法非適用企業	簡易水道事業	6	6		12	
	下水道事業	23	26		49	
	港湾整備事業	1			1	
	市場事業	1			1	
	宅地造成事業	4	2		6	△1
	駐車場整備事業	2			2	
	介護サービス事業	1	3		4	
	計	38	37	0	75	△1
合計	58	48	5	111	△1	

平成25年度地方公営企業事業数

平成26年3月31日現在

	46 法適用企業										47 法非適用企業													総計						
	上水道	工業用水道	ガス	病院	下水道			観光(休養宿泊)	その他	計	簡易水道	下水道							港湾	市場	観光(その他)	宅地造成(その他)	駐車場		介護サービス	計				
					公共	特定環境	農集排水					公共	特定公共	農集排水	漁集排水	林集排水	小規模排水	特定地域排水									個別排水			
福井市	○		○		○	○				4	○					○	○	○	○			○		○	○		9	13		
敦賀市	○			○						2	○	○									○				○		6	8		
小浜市	○									1	○	○															4	5		
大野市	○									1	○	○															3	4		
勝山市	○									1	○	○															3	4		
鯖江市	○									1		○			○										○	○	5	6		
あわら市	○	○			○		○			4															○	○	2	6		
越前市	○	○								2	○	○	○		○												6	8		
坂井市	○			○	○		○			4																		4		
市計	9	2	1	2	3	1	2			20	6	6	1	1	7	3	2	1	2			1	1			4	2	1	38	58
永平寺町	○									1		○	○		○												3	4		
池田町											○		○		○											○	4	4		
南越前町	○									1			○		○					○						○	4	5		
越前町	○			○			○			3	○	○	○		○	○									○	○	8	11		
美浜町	○									1	○	○			○	○											4	5		
高浜町	○						○			2	○	○			○	○											4	6		
おおい町											○		○		○												5	5		
若狭町	○	○		○						3	○		○		○	○										○	5	8		
町計	6	1		2				2		11	6	4	6		8	4		2	2							2	3	37	48	
小浜病院組合				○						1																		1	1	
五領川下水道事務組合					○					1																		1	1	
丹南病院組合				○						1																		1	1	
こしの国広域事務組合								○		1																		1	1	
芦原温泉上水道財産区	○									1																		1	1	
事務組合等計	1			2	1			1		5																		5	5	
県計	16	3	1	6	4	1	2	2	1	36	12	10	7	1	15	7	2	3	2	2	1	1				6	2	4	75	111

(2) 職員数

平成25年度末において地方公営企業に従事する職員数は1,826人で、前年度末の1,870人に比べ、44人(2.4%)減少している。

職員数を事業別にみると、病院事業が1,255人(全体の68.7%)と最も多く、下水道事業の243人(同13.3%)、水道事業(上水道および簡易水道)の212人(11.6%)がこれに次いでおり、これら3事業で全体の93.6%を占めている。

(3) 決算規模

平成25年度末の決算規模は、928億5,164万円で、前年度の942億7,310万円に比べ、14億2,146万円(1.5%)減少している。

決算規模の大きな事業をみると、下水道事業が406億303万円(全体の43.7%)と最も大きく、次いで病院事業が261億1,096万円(同28.1%)、水道事業(上水道および簡易水道)が187億1,724万円(同20.2%)、ガス事業が39億2,352万円(同4.2%)となっている。

(注) 決算規模 法適用企業 : 総費用－減価償却費＋資本的支出
法非適用企業 : 総費用＋資本的支出＋積立金＋繰上充用金

決算規模

(単位:千円、%)

事業名	21年度	22年度	23年度	24年度	25年度	25-24増減
水道事業	20,378,372	19,023,839	17,687,965	18,597,059	18,717,244	0.6
ガス事業	3,496,850	4,370,441	4,406,825	4,225,440	3,923,519	△ 7.1
病院事業	23,418,023	24,135,147	29,833,891	26,321,021	26,110,963	△ 0.8
下水道事業	54,079,971	44,492,815	43,188,872	41,210,346	40,603,030	△ 1.5
観光施設事業	230,797	118,177	119,112	122,863	126,363	2.8
その他の事業	5,219,640	4,544,028	4,991,052	3,796,370	3,370,521	△ 11.2
計	106,823,653	96,684,447	100,227,717	94,273,099	92,851,640	△ 1.5

(4) 経営の状況

企業の収益的収支の状況を示す指標としての経常収益対経常費用(法非適用企業は、総収益対総費用の比率)は109.6%(2.5ポイント増加)となっている。経常収益に占める他会計繰入金を除いた場合、87.1%(2.9ポイントの増加)となっている。

また、平成25年度単年度の収益的収支で赤字を生じた企業は、法適用企業では11(上水道事業3、病院事業5、下水道事業2、観光施設事業1)となっており、法非適用企業では6(簡易水道事業2、下水道事業3、介護事業1)となっている。

なお、平成25年度末で累積欠損金(法非適用企業は実質収支赤字)を有する企業は、法適用企業では11(上水道事業2、ガス事業1、病院事業5、下水道事業2、観光施設事業1)、法非適用企業では1(宅地造成事業1)となっている。

経営状況

(単位:千円、%)

事業名	年度	経常収益	経常費用	経常収支比率	他会計繰入金	{(A)-(C)}/(B)	
		(A)	(B)	(A/B) %	(C)	%	
法適用企業	上水道事業	24年度	13,505,679	12,752,134	105.9	1,242,181	96.2
		25年度	13,467,917	12,875,976	104.6	1,232,177	95.0
	工業用水道事業	24年度	84,059	74,437	112.9	7,092	103.4
		25年度	82,756	76,966	107.5	7,901	97.3
	ガス事業	24年度	3,637,760	3,523,896	103.2	5,834	103.1
		25年度	3,532,126	3,290,829	107.3	3,921	107.2
	病院事業	24年度	22,892,034	24,218,968	94.5	2,169,120	85.6
		25年度	22,752,463	24,060,984	94.6	2,295,957	85.0
	下水道事業	24年度	10,680,471	10,163,046	105.1	5,010,165	55.8
		25年度	10,393,446	9,958,715	104.4	4,711,528	57.1
	観光施設事業	24年度	89,887	98,248	91.5	3,240	88.2
		25年度	99,414	111,187	89.4	720	88.8
	CATV	24年度	192,176	189,550	101.4	46,158	77.0
		25年度	192,986	192,117	100.5	49,704	74.6
計	24年度	51,082,066	51,020,279	100.1	8,483,790	83.5	
	25年度	50,521,108	50,566,774	99.9	8,301,908	83.5	
法非適用企業	簡易水道事業	24年度	1,055,486	861,679	122.5	245,204	94.0
		25年度	1,079,268	907,486	118.9	221,924	94.5
	下水道事業	24年度	10,431,736	7,880,168	132.4	4,429,948	76.2
		25年度	10,596,788	7,745,318	136.8	4,570,115	77.8
	港湾整備事業	24年度	19,166	7,350	260.8	0	260.8
		25年度	19,089	7,611	250.8	0	250.8
	市場事業	24年度	712,763	646,489	110.3	73,616	98.9
		25年度	743,946	633,589	117.4	95,839	102.3
	宅地造成事業	24年度	1,199,484	128,665	932.3	281,876	713.2
		25年度	2,540,814	157,638	1,611.8	32,879	1,590.9
	駐車場整備事業	24年度	482,621	127,775	377.7	371,700	86.8
		25年度	439,518	121,044	363.1	328,385	91.8
	介護サービス事業	24年度	166,890	167,339	99.7	7,378	95.3
		25年度	168,349	168,601	99.9	20,796	87.5
計	24年度	14,068,146	9,819,465	143.3	5,409,722	88.2	
	25年度	15,587,772	9,741,287	160.0	5,269,938	105.9	
合計	24年度	65,150,212	60,839,744	107.1	13,893,512	84.2	
	25年度	66,108,880	60,308,061	109.6	13,571,846	87.1	

事業別経営の状況

(1) 水道事業(上水道事業および簡易水道事業)

事業数は上水道事業および簡易水道事業をあわせて28事業(上水道16事業、簡易水道12事業)あり、前年度からの増減はない。平成25年度末現在の給水人口は771,848人と前年度(776,363人)より、4,515人減少し、水道の普及率(計画給水人口に対する現在給水人口の割合)は、上水道事業が95.0%(前年度95.4%)、簡易水道事業が71.6%(前年度72.7%)となっている。

年間総有収水量は、95,611千 m^3 と前年度(97,367千 m^3)に比べ1,756千 m^3 減少、1日1人平均給水量は339リットルと前年度(344リットル)に比べ5リットル減少、有収率(総有収水量対総配水量)は、90.0%で前年度に比べ0.5ポイント下回った。

水道事業における法適用企業は上水道事業の16事業であり、その収益的収支をみると経常収益は134億6,792万円(対前年度比3,776万円、0.3%の減)、経常費用は128億7,598万円(同1億2,384万円、1.0%の増)で、差引5億9,194万円(同1億6,160万円、21.5%の減)の黒字となっている。経常収支比率は104.6%と前年度(105.9%)を1.3ポイント下回っている。経常利益を生じた事業は13事業(前年度15事業)で、その額は8億3,449万円(前年度8億9,668万円)となっている。

また、累積欠損金を有する事業は2事業(前年度4事業)であり、その額は2億6,129万円(前年度1億8,738万円)となっている。

なお、給水量1 m^3 当たりの給水原価は143.0円で、前年度(139.0円)に比べ4.0円高くなっている。また、給水量1 m^3 当たりの供給単価は、129.5円で前年度(127.7円)に比べ1.8円高くなっており、給水原価を13.5円(前年度11.3円)下回っている。

資本的収支では、資本的収入は29億9,264万円、そのうち72.1%にあたる21億5,790万円が企業債であり、資本的支出は76億3,320万円となっている。

水道事業における法非適用企業は簡易水道事業の12事業であり、その収益的収支と資本的収支を通じた実質収支は全体で5,784万円(対前年度比1,317万円の減)の黒字となっている。

事業概要

区 分	単位	21年度	22年度	23年度	24年度	25年度	21-22増減	22-23増減	23-24増減	24-25増減
年度末給水人口	人	785,772	783,488	780,311	776,363	771,848	△ 0.3	△ 0.4	△ 0.5	△ 0.6
年間総配水量(A)	千 m^3	110,294	111,241	109,805	107,567	106,225	0.9	△ 1.3	△ 2.0	△ 1.2
年間総有収水量(B)	千 m^3	99,306	100,168	98,976	97,367	95,611	0.9	△ 1.2	△ 1.6	△ 1.8
1人1日平均給水量	リットル/人	346	350	347	344	339	1.2	△ 0.9	△ 0.9	△ 1.5
有収率(B)／(A)	%	90.0	90.0	90.1	90.5	90.0	0.0	0.1	0.4	△ 0.5

経営状況(上水道事業)

区 分	単位	21年度	22年度	23年度	24年度	25年度	21-22増減	22-23増減	23-24増減	24-25増減
経常収益(A)	百万円	13,036	13,019	13,074	13,506	13,468	△ 0.1	0.4	3.3	△ 0.3
経常費用(B)	百万円	12,604	12,471	12,337	12,752	12,876	△ 1.1	△ 1.1	3.4	1.0
経常収支比率(A/B)	%	103.4	104.4	106.0	105.9	104.6	0.9	1.5	△ 0.1	△ 1.3
累積欠損金	百万円	348	224	175	187	261	△ 32.4	△ 21.9	6.9	39.6
供給単価	円	123.1	124.1	126.1	127.7	129.5	0.8	1.6	1.3	1.4
給水原価	円	137.0	135.2	134.9	139.0	143.0	△ 1.3	△ 0.2	3.0	2.9
資本的収入	百万円	3,900	2,901	2,568	3,338	2,993	△ 25.6	△ 11.5	29.9	△ 10.3
資本的支出	百万円	8,910	7,805	6,767	7,675	7,633	△ 12.4	△ 13.3	13.4	△ 0.6

経営状況(簡易水道事業)

区 分	単位	21年度	22年度	23年度	24年度	25年度	21-22増減	22-23増減	23-24増減	24-25増減
総収益(A)	百万円	1,337	1,350	1,319	1,055	1,079	1.0	△ 2.3	△ 19.9	2.2
総費用(B)	百万円	1,028	1,049	1,028	862	907	2.0	△ 2.0	△ 16.2	5.3
収益的収支差引(A-B)	百万円	309	301	291	194	172	△ 2.6	△ 3.4	△ 33.4	△ 11.3
資本的収入(C)	百万円	1,621	1,558	1,504	1,507	1,524	△ 3.9	△ 3.5	0.2	1.1
資本的支出(D)	百万円	1,889	1,801	1,780	1,677	1,677	△ 4.7	△ 1.1	△ 5.8	△ 0.0
資本的収支差引(C-D)	百万円	△ 268	△ 243	△ 277	△ 170	△ 153	5.9	13.8	△ 38.4	△ 10.2
実質収支	百万円	76	103	68	71	58	35.5	△ 34.0	4.4	△ 18.3

※実質収支は、収益的収支差引と資本的収支差引に前年度からの繰越金等を加えたもの

(2)工業用水道事業

工業用水道事業は3団体(あわら市、越前市、若狭町)が経営しており、給水先事業所数は17箇所となっている。

年間総配水量は1,889千 m^3 (対前年度比36千 m^3 、1.9%の増)、1日平均配水量は5,175 m^3 (前年度5,077 m^3)となっている。

経常収益は8,276万円(対前年度比130万円、1.6%の減)、経常費用は7,697万円(同253万円、3.4%の増)となっており、差引579万円の黒字となっている。

経常収支比率は107.5%と前年度(112.9%)から5.4ポイント下回った。

また、資本的収入は3,084万円、資本的支出は3,730万円となっている。

(3)ガス事業

ガス事業は1団体(福井市)が経営しており、平成25年度末現在の供給戸数は25,539戸(対前年度比1,206戸、4.5%の減)となっている。

ガスの供給量は、926,905千MJで前年度(1,019,108千MJ)に比べ92,203千MJ(9.0%)減少している。

経常収益は35億3,213万円(対前年度比1億563万円、2.9%の減)、経常費用は32億9,083万円(同2億3,307万円、6.6%の減)で、差引2億4,130万円の黒字となっている。

経常収支比率は107.3%と前年度(103.2%)を4.1ポイント上回り、累積欠損金は13億8,024万円(対前年度比15億2,130万円、52.4%の減)となった。

また、資本的収入は4億46万円、資本的支出は11億3,921万円となっている。

事業概要

区 分	単位	21年度	22年度	23年度	24年度	25年度	21-22増減	22-23増減	23-24増減	24-25増減
年度末供給戸数	戸	28,701	28,137	27,343	26,745	25,539	△ 2.0	△ 2.8	△ 2.2	△ 4.5
ガス生産量(A)	千MJ	1,075,885	1,129,164	1,115,482	1,019,673	922,629	5.0	△ 1.2	△ 8.6	△ 9.5
ガス供給量(B)	千MJ	1,061,405	1,110,160	1,097,083	1,019,108	926,905	4.6	△ 1.2	△ 7.1	△ 9.0
有収率(B)／(A)	%	98.7	98.3	98.4	99.9	100.5	△ 0.4	0.1	1.5	0.6

経営状況

区 分	単位	21年度	22年度	23年度	24年度	25年度	21-22増減	22-23増減	23-24増減	24-25増減
経常収益(A)	百万円	3,138	3,940	3,882	3,638	3,532	25.6	△ 1.5	△ 6.3	△ 2.9
経常費用(B)	百万円	3,128	3,953	3,874	3,524	3,291	26.4	△ 2.0	△ 9.0	△ 6.6
経常収支比率(A／B)	%	100.3	99.7	100.2	103.2	107.3	△ 0.6	0.5	3.0	4.1
累積欠損金	百万円	3,010	3,023	3,015	2,902	1,380	0.4	△ 0.3	△ 3.7	△ 52.4
資本的収入	百万円	301	380	345	439	400	26.2	△ 9.3	27.5	△ 8.9
資本的支出	百万円	1,127	1,164	1,262	1,322	1,139	3.3	8.4	4.8	△ 13.9

(4) 病院事業

病院事業は6団体(敦賀市:市立敦賀病院、坂井市:市立三国病院、越前町:国民健康保険織田病院、若狭町:国民健康保険上中病院、公立小浜病院組合:公立小浜病院・レイクヒルズ美方病院、公立丹南病院組合:公立丹南病院)が経営しており、病床数は1,302床を有している。

平成25年度の利用患者数は年延入院患者数で370,827人(対前年度比10,072人、2.6%の減)、年延外来患者数で697,663人(対前年度比4,773人、0.6%の減)となっている。

経常収益は227億5,246万円(対前年度比1億3,957万円、0.6%の減)、経常費用は240億6,098万円(同1億5,798万円、0.7%の減)で、差引13億852万円の赤字となっている。経常収支比率は、94.6%で前年度(94.5%)を0.1ポイント上回っている。

資本的収支についてみると、資本的収入は22億7,428万円、そのうち23.2%にあたる5億2,730万円が企業債であり、資本的支出は36億6,770万円となっている。

事業概要

区 分	単位	21年度	22年度	23年度	24年度	25年度	21-22増減	22-23増減	23-24増減	24-25増減
病床数	床	1,322	1,322	1,322	1,302	1,302	0.0	0.0	△ 1.5	0.0
年延入院患者数(A)	千人	357	374	374	381	371	4.8	0.1	1.7	△ 2.6
年延外来患者数(B)	千人	717	711	699	702	698	△ 0.8	△ 1.7	0.5	△ 0.6
年延患者数(A+B)	千人	1,074	1,085	1,073	1,083	1,069	1.0	△ 1.1	0.9	△ 1.3
1日平均入院患者数(C)	人	979	1,023	1,026	1,044	1,016	4.5	0.3	1.8	△ 2.7
1日平均外来患者数(D)	人	2,730	2,696	2,652	2,658	2,655	△ 1.2	△ 1.6	0.2	△ 0.1
1日平均患者数(C+D)	人	3,709	3,719	3,678	3,702	3,671	0.3	△ 1.1	0.7	△ 0.8
病床利用率	%	74.1	77.4	77.6	80.2	78.0	3.3	0.2	3.4	△ 2.7

経営状況

区 分	単位	21年度	22年度	23年度	24年度	25年度	21-22増減	22-23増減	23-24増減	24-25増減
経常収益(A)	百万円	22,190	22,586	23,135	22,892	22,752	1.8	2.4	△ 1.1	△ 0.6
経常費用(B)	百万円	22,978	23,214	23,537	24,219	24,061	1.0	1.4	2.9	△ 0.7
経常収支比率(A/B)	%	96.6	97.3	98.3	94.5	94.6	0.7	1.0	△ 3.8	△ 0.1
累積欠損金	百万円	6,901	7,574	8,123	8,967	10,882	9.8	7.2	10.4	21.4
資本的収入	百万円	1,386	1,847	6,722	1,874	2,274	33.3	263.9	△ 72.1	21.3
資本的支出	百万円	2,121	2,423	7,649	3,672	3,668	14.2	215.7	△ 52.0	△ 0.1

(5) 下水道事業

下水道事業の数は56事業(法適用7事業、法非適用49事業)であり、前年度からの増減はない。

内訳を事業別にみると、公共下水道事業が14事業(うち法適用4事業)、特定環境保全公共下水道事業が8事業(うち法適用1事業)、特定公共下水道事業が1事業、農業集落排水事業が17事業(うち法適用2事業)、漁業集落排水事業が7事業、林業集落排水事業が2事業、小規模集合排水処理事業が3事業、特定地域生活排水処理事業が2事業および個別排水処理事業が2事業となっている。

処理区域内人口は707,602人(前年度703,137人)であり、年間総処理水量は、128,463千 m^3 (同123,799千 m^3)である。

法適用企業の経営状況をみると、経常収益は103億9,345万円(対前年度比2億8,703万円、2.7%の減)、経常費用は99億5,872万円(同2億433万円、2.0%の減)であり、差引4億3,473万円の黒字となっている。これに特別損益を加えた純利益が4億1,287万円であり、黒字となっている。また、資本的収入は81億3,937万円(同6億608万円、6.9%の減)、資本的支出は123億5,681万円(同5億6,380万円、4.4%の減)であり、差引42億1,744万円の赤字となっている。

法非適用企業をみると、総収益は105億9,679万円(同1億6,505万円、1.6%の増)、総費用77億4,532万円(同1億3,485万円、1.7%の減)であり、差引28億5,147万円(同2億9,990万円、11.8%の増)の黒字となっている。また、資本的収入は115億2,176万円(同2億2,332万円、2.0%の増)、資本的支出は145億7,977万円(同4億748万円、2.9%の増)であり、差引30億5,801万円の赤字となっている。収益的収支、資本的収支および繰越金等を通じた実質収支は1億7,131万円(同3,314万円、24.0%の増)の黒字となっている。

このように下水道事業全体の収支は黒字となっているが、これは一般会計等から多額の繰入が行われていることによる。下水道事業に対する一般会計からの繰入金(法適用企業、法非適用企業の合計)は、総収益(209億9,024万円)のうち44.2%にあたる92億8,164万円、資本的収入(196億6,113万円)のうち28.9%にあたる56億9,018万円、合計で149億7,182万円(対前年度比5,777万円、0.4%の増)にのぼっている。

この一般会計からの負担は各団体の財政を圧迫してきており、計画的な事業遂行、使用料の適正化、水洗化率の向上など経営の改善を図っていく必要がある。下水道事業は他の事業に比べ資本整備が長期間にわたり、その間の建設投資も莫大であることから、事業実施団体の発行する起債も多額のものとなっている。現在は、整備が完了している団体もあるため、建設改良費は減少傾向にあるが、今後は施設の老朽化対策や維持管理対策が求められる。

平成25年度末での企業債残高(法適用企業、法非適用企業の合計)は全体で2,6

20億6,527万円(対前年度66億5,387万円、2.4%の減)となっている。

事業概要

区 分	単位	21年度	22年度	23年度	24年度	25年度	21-22増減	22-23増減	23-24増減	24-25増減
処理区域内人口	人	678,780	692,165	699,439	703,137	707,602	2.0	1.1	0.5	0.6
処理区域内面積	㎡	21,912	21,676	21,996	22,206	22,511	△ 1.1	1.5	1.0	1.4
年間総処理水量	千m ³	122,717	132,413	128,272	123,799	128,463	7.9	△ 3.1	△ 3.5	3.8
年間総有収水量	千m ³	80,244	82,104	82,467	82,659	81,764	2.3	0.4	0.2	△ 1.1

経営状況(法適用企業)

区 分	単位	21年度	22年度	23年度	24年度	25年度	21-22増減	22-23増減	23-24増減	24-25増減
経常収益(A)	百万円	11,119	11,096	10,756	10,680	10,393	△ 0.2	△ 3.1	△ 0.7	△ 2.7
経常費用(B)	百万円	10,613	10,303	10,174	10,163	9,959	△ 2.9	△ 1.3	△ 0.1	△ 2.0
経常収支比率(A/B)	%	104.8	107.7	105.7	105.1	104.4	2.9	△ 2.0	△ 0.6	△ 0.7
資本費単価	円	290.5	181.7	184.2	178.0	180.5	△ 37.5	1.4	△ 3.4	1.4
使用料単価	円	130.0	130.1	130.7	130.4	130.2	0.1	0.5	△ 0.2	△ 0.2
処理原価	円	379.0	265.4	267.7	260.1	260.9	△ 30.0	0.9	△ 2.8	0.3
資本的収入	百万円	14,425	8,089	8,855	8,745	8,139	△ 43.9	9.5	△ 1.2	△ 6.9
資本的支出	百万円	18,987	12,693	13,468	12,921	12,357	△ 33.1	6.1	△ 4.1	△ 4.4

経営状況(法非適用企業)

区 分	単位	21年度	22年度	23年度	24年度	25年度	21-22増減	22-23増減	23-24増減	24-25増減
総収益(A)	百万円	10,131	10,301	10,408	10,432	10,597	1.7	1.0	0.2	1.6
総費用(B)	百万円	8,205	8,162	8,038	7,880	7,745	△ 0.5	△ 1.5	△ 2.0	△ 1.7
収益的収支差引(A-B)	百万円	1,926	2,139	2,370	2,552	2,852	11.1	10.8	7.7	11.8
資本的収入(C)	百万円	17,909	14,732	12,766	11,298	11,522	△ 17.7	△ 13.3	△ 11.5	2.0
資本的支出(D)	百万円	20,029	17,203	15,396	14,172	14,580	△ 14.1	△ 10.5	△ 8.0	2.9
資本的収支差引(C-D)	百万円	△ 2,120	△ 2,471	△ 2,631	△ 2,874	△ 3,058	△ 16.6	△ 6.5	△ 9.2	△ 6.4
実質収支	百万円	234	205	217	138	171	△ 12.4	5.9	△ 36.4	23.9

※実質収支は、収益的収支差引と資本的収支差引に前年度からの繰越金等を加えたもの

(6) 港湾整備事業

敦賀市のみが実施している。収益的収支と資本的収支を通じた実質収支は255万円(対前年度比303万円、54.3%の減)の黒字となっている。

(7) 市場事業

福井市のみが実施している。収益的収支と資本的収支を通じた実質収支は40万円(対前年度比153万円、61.2%の増)の黒字となっている。

(8) 観光施設事業

観光施設は、休養宿泊施設を越前町、高浜町の2団体が実施している。

平成25年度の年間延宿泊者数は9,491人で前年度(7,686人)に比べ1,805人(23.5%)増加している。

経常収益は9,941万円(対前年度比953万円、10.6%の減)、経常費用は1億1,119万円(同1,294万円、13.2%の減)で、差引1,178万円の赤字であり、経常収支比率は89.2%で前年度(91.5%)を2.3ポイント下回っている。

また、1事業において5,667万円の累積欠損金を生じている。

事業概要

区 分	単位	21年度	22年度	23年度	24年度	25年度	21-22増減	22-23増減	23-24増減	24-25増減
年延宿泊者数(A)	人	17,560	9,801	9,437	7,686	9,491	△ 44.2	△ 3.7	△ 18.6	23.5
年延休憩利用者数(B)	人	10,469	5,089	4,616	4,948	5,382	△ 51.4	△ 9.3	7.2	8.8
年延利用者数(A+B)	人	28,029	14,890	14,053	12,634	14,873	△ 46.9	△ 5.6	△ 10.1	17.7
1日平均宿泊者数(C)	人	48	27	26	21	26	△ 43.8	△ 3.7	△ 19.2	23.8
1日平均休憩利用者数(D)	人	29	14	13	14	15	△ 51.7	△ 7.1	7.7	7.1
1日平均利用者数(C+D)	人	77	41	39	35	41	△ 46.8	△ 4.9	△ 10.3	17.1
年間延利用者数(その他観光施設)	人	0	0	0	0	0	—	—	—	—

経営状況(法適用企業)

区 分	単位	21年度	22年度	23年度	24年度	25年度	21-22増減	22-23増減	23-24増減	24-25増減
経常収益(A)	百万円	214	108	105	90	99	△ 49.5	△ 3.1	△ 14.1	10.1
経常費用(B)	百万円	237	109	108	98	111	△ 54.0	△ 0.7	△ 9.2	13.0
経常収支比率(A/B)	%	90.3	99.1	96.7	91.5	89.2	8.8	△ 2.4	△ 5.2	△ 2.3
累積欠損金	百万円	136	33	37	45	57	△ 75.7	12.1	21.6	26.7
資本的収入	百万円	0	14	14	15	15	皆増	0.0	7.1	0.0
資本的支出	百万円	14	14	14	28	19	0.0	3.2	91.8	△ 31.4

(9) 宅地造成事業

宅地造成事業は福井市、敦賀市、鯖江市、あわら市、越前町および若狭町の6団体が実施しており、全体でみた実質収支は24億8,552万円の黒字(対前年度比18億1,453万円、270.5%の増)となっている。

経営状況

区 分	単位	21年度	22年度	23年度	24年度	25年度	21-22増減	22-23増減	23-24増減	24-25増減
総収益(A)	百万円	1,320	1,389	2,393	1,199	2,541	5.2	72.3	△ 49.9	111.8
総費用(B)	百万円	690	230	283	129	158	△ 66.7	22.9	△ 54.5	22.8
収益的収支差引(A-B)	百万円	630	1,159	2,110	1,071	2,383	84.0	82.0	△ 49.2	122.5
資本的収入(C)	百万円	1,499	596	245	247	596	△ 60.2	△ 58.9	0.7	141.5
資本的支出(D)	百万円	1,820	1,570	2,175	1,304	1,184	△ 13.7	38.5	△ 40.1	△ 9.2
資本的収支差引(C-D)	百万円	△ 321	△ 974	△ 1,930	△ 1,057	△ 588	△ 203.4	△ 98.2	45.2	44.4
実質収支	百万円	33	186	633	671	2,486	463.6	240.3	6.0	270.5

※実質収支は、収益的収支差引と資本的収支差引に前年度からの繰越金等を加えたもの

(10) 駐車場整備事業

駐車場整備事業は福井市、鯖江市の2団体が実施しており、収益的収支と資本的収支を通じた実質収支は33万円(対前年度比14万円、73.7%の増)の黒字となっている。

経営状況

区 分	単位	21年度	22年度	23年度	24年度	25年度	21-22増減	22-23増減	23-24増減	24-25増減
総収益(A)	百万円	551	565	543	483	440	2.5	△ 3.8	△ 11.2	△ 8.8
総費用(B)	百万円	169	164	150	128	121	△ 3.0	△ 8.7	△ 14.7	△ 5.3
収益的収支差引(A-B)	百万円	382	401	394	355	319	5.0	△ 1.8	△ 9.8	△ 10.1
資本的収入(C)	百万円	0	34	0	32	28	皆増	皆減	皆増	△ 11.1
資本的支出(D)	百万円	366	480	392	386	346	31.1	△ 18.3	△ 1.5	△ 10.4
資本的収支差引(C-D)	百万円	△ 366	△ 446	△ 392	△ 355	△ 318	△ 21.9	12.1	9.5	10.4
実質収支	百万円	59	10	0.13	0.19	0.33	△ 83.1	△ 98.7	46.2	73.7

※実質収支は、収益的収支差引と資本的収支差引に前年度からの繰越金等を加えたもの

※実質収支は23年度以降100万円未満(23年度13万円、24年度19万円、25年度33万円)

(11) 介護サービス事業

介護サービス事業は、平成12年4月の介護保険法施行に伴って実施されている事業であり、あわら市、池田町、南越前町および越前町の4団体が実施している。収益的収支と資本的収支を通じた実質収支は、87万円(対前年度比25万円、22.5%の減)の黒字となっている。

経営状況

区 分	単位	21年度	22年度	23年度	24年度	25年度	21-22増減	22-23増減	23-24増減	24-25増減
総収益(A)	百万円	439	210	221	167	168	△ 52.2	5.3	△ 24.5	0.7
総費用(B)	百万円	385	196	221	167	169	△ 49.1	12.6	△ 24.2	1.0
収益的収支差引(A-B)	百万円	54	14	0	△ 0	△ 1	△ 74.1	△ 96.6	△ 195.3	△ 122.7
資本的収入(C)	百万円	30	16	37	29	56	△ 46.7	128.9	△ 20.0	91.1
資本的支出(D)	百万円	34	24	48	29	56	△ 29.4	100.6	△ 39.1	91.1
資本的収支差引(C-D)	百万円	△ 4	△ 8	△ 12	0	0	△ 100.0	△ 44.1	100.0	0.0
実質収支	百万円	26	13	1.57	1.12	0.87	△ 50.0	△ 87.9	△ 28.6	△ 22.5

※実質収支は、収益的収支差引と資本的収支差引に前年度からの繰越金等を加えたもの

(12) その他事業

その他事業としては、こしの国広域事務組合がケーブルテレビ事業を実施している。

平成16年度から事業を開始しており、経常収益は1億9,299万円(対前年度比81万円、0.4%の増)、経常費用は1億9,212万円(対前年度比257万円、1.4%の増)で、差引87万円の黒字であり、経常収支比率は100.5%で前年度(101.4%)を0.9ポイント下回っている。

資本的収支は、資本的収入1億1,031万円、資本的支出1億756万円となっている。

経営状況

区 分	単位	21年度	22年度	23年度	24年度	25年度	21-22増減	22-23増減	23-24増減	24-25増減
経常収益(A)	百万円	208	194	202	192	193	△ 6.7	4.0	△ 4.8	0.4
経常費用(B)	百万円	196	187	196	190	192	△ 4.6	4.7	△ 3.2	1.4
経常収支比率(A/B)	%	106.1	103.7	103.1	101.4	100.5	△ 2.4	△ 0.6	△ 1.7	△ 0.9
累積欠損金	百万円	△ 9	△ 16	△ 6	△ 9	△ 10	△ 77.8	62.5	△ 50.0	△ 11.1
資本的収入	百万円	24	33	50	54	110	37.5	51.8	8.4	102.6
資本的支出	百万円	92	97	113	121	108	5.4	16.4	7.3	△ 10.9

※平成21年度以降は累積欠損金が発生していない。(利益剰余金としてマイナス表記する)

3. 施設および業務概要

上水道事業

区分	福井市	敦賀市	小浜市	大野市	勝山市	鯖江市	あわら市	越前市	坂井市	永平寺町
事業創設認可年月日	T10.3.1	S36.12.28	S34.11.30	S53.3.5	S33.10.1	S33.4.17	S27.3.24	S35.12.27	S8.12.15	S26.1.1
供用開始年月日	T13.9.1	S39.3.1	S36.12.7	S54.4.1	S35.4.1	S35.8.1	S28.2.28	S38.4.1	S11.7.1	S26.8.1
法適用年月日	S27.10.1	S43.4.1	S38.4.1	S54.4.1	S40.4.1	S36.4.1	S42.4.1	H17.10.1	H18.3.20	S43.4.1
管理者	設置	非設置	非設置	非設置	非設置	非設置	非設置	非設置	非設置	非設置
行政区域内現在人口 (A)	266,836	67,911	30,763	35,487	25,132	68,951	29,529	83,617	93,818	19,439
計画給水人口 (B)	260,108	67,600	29,400	15,000	23,400	70,100	30,800	83,948	98,000	19,600
現在給水人口 (C)	259,586	65,845	25,225	5,061	22,552	68,951	26,449	80,965	93,796	19,307
普及率 (C) ÷ (A) (%)	97.3	97.0	82.0	14.3	89.7	100.0	89.6	96.8	100.0	99.3
率 (C) ÷ (B) (%)	99.8	97.4	85.8	33.7	96.4	98.4	85.9	96.4	95.7	98.5
設 水 源 種 類	表流水 地下水・受水	地下水	地下水	地下水	表流水 地下水地	地下水 受水	地下水 受水	表流水 地下水、受水	地下水 受水	女 地下水 地下水
導送配水管延長 (千m)	2,047.21	397.49	225.37	75.18	321.82	619.33	267.83	740.57	858.80	193.03
配水能力 (m ³ /日)	171,668	62,000	15,230	3,640	17,330	52,600	21,516	46,220	54,500	14,506
年間総配水量 (千m ³)	35,038	10,732	3,279	489	3,021	8,842	3,871	9,578	12,300	2,980
一日最大配水量 (m ³ /日)	109,364	34,276	10,222	2,356	14,387	27,906	12,637	30,364	38,241	11,025
一日平均配水量 (m ³ /日)	95,995	29,403	8,984	1,340	8,277	24,225	10,605	26,241	33,699	8,164
一日一人最大配水量 (ℓ/日)	421	521	405	466	638	405	478	375	408	571
一日一人平均配水量 (ℓ/日)	344	415	324	173	295	320	361	298	329	361
年間総有収水量 (千m ³)	32,578	9,981	2,984	319	2,427	8,047	3,484	8,792	11,279	2,542
有収率 (%)	93.0%	93.0%	91.0%	65.2%	80.3%	91.0%	90.0%	91.8%	91.7%	85.3%
基本水量 (m ³)	10	10	8	10	10	10	10	5	10	10
基本料金 (円)	871	840	840	1,575	1,207	1,365	1,155	882	945	1,050
超過料金 (円/千m ³)	89	89	116	173	120	136	162	63	136	105
上記料金実施年月日	H9.4.1	H9.4.1	H24.10.1	H19.4.1	H24.4.1	H22.4.1	H23.1.1	H25.4.1	H18.3.20	H17.4.1
損益勘定所屬職員 (人)	71	20	4	4	3	10	4	13	9	4
資本勘定所屬職員 (人)	13	3	3	3	1	2	1	2	4	2
職員数計 (人)	84	23	7	4	4	12	5	15	13	6

3. 施設および業務概要

上水道事業

区分	南越前町	越前町	美浜町	高浜町	若狭町	声原温泉 上水道財産区	計
事業創設認可年月日	H14.5.21	H4.6.4	S48.3.31	S50.10.25	S47.3.31	T9.3.26	
供用開始年月日	H20.4.1	H11.5.1	S50.8.5	S53.7.1	S51.4.1	T15.4.1	
法適用年月日	H20.4.1	H4.6.4	S48.3.31	S53.4.1	S56.4.1	S43.4.1	
管理者	設置	非設置	非設置	設置	非設置	設置	
行政区域内現在人口 (A)	11,402	23,208	6,864	10,943	16,065	29,529	819,494
計画給水人口 (B)	11,000	11,400	8,000	11,240	9,010	5,500	754,106
現在給水人口 (C)	11,058	10,482	6,858	10,436	7,151	2,984	716,706
普及率 (C) ÷ (A) (%)	97.0	45.2	99.9	95.4	44.5	10.1	87.5
率 (C) ÷ (B) (%)	100.5	91.9	85.7	92.8	79.4	54.3	95.0
水源種類	表流水	地下水	地下水	地下水	表流水 地下水	地下水	
導送配水管延長 (千m)	197.65	37.84	80.61	17.78	134.89	31.06	6,246.46
配水能力 (m ³ /日)	5,077	5,500	5,500	12,800	4,780	14,150	507,017
年間総配水量 (千m ³)	1,602	1,412	1,068	1,836	1,214	1,208	98,470
一日最大配水量 (m ³ /日)	6,336	4,888	3,893	6,249	4,453	4,807	321,404
一日平均配水量 (m ³ /日)	4,389	3,888	2,926	5,030	3,326	3,310	269,781
一日一人最大配水量 (ℓ/日)	573	466	568	599	623	1,611	448
一日一人平均給水量 (ℓ/日)	296	301	350	415	347	1,056	341
年間総有収水量 (千m ³)	1,193	1,150	877	1,580	906	1,150	89,289
有収率 (%)	74.5%	81.4%	82.1%	86.1%	74.6%	95.2%	90.7%
基本水量 (m ³)	10	10	10	10	10	10	
基本料金 (円)	1,155	1,260	1,000	940	1,260	1,150	
超過料金 (円/千m ³)	137	131	100	94	116	145	
上記料金実施年月日	H23.6.1	H19.4.1	H9.4.1	H9.4.1	H9.4.1	H24.4.1	
損益勘定所屬職員 (人)	2	1	3	3	2	3	156
資本勘定所屬職員 (人)							33
職員数計 (人)	2	1	3	3	2	5	189

簡易水道事業

区分	福井市	敦賀市	小浜市	大野市	勝山市	越前市	池田町	越前町
事業創設認可年月日	S31.7.30	S27.12.1	S34.8.3	S30.7.1	S32.11.30	S57.9.6	S36.4.27	S29.4.1
供用開始年月日	S33.10.1	S28.3.30	S35.3.20	S30.12.1	S33.3.31	S59.5.1	S36.12.30	S30.10.1
法適用年月日								
管理者								
行政区域内現在人口 (A)	266,836	67,911	30,763	35,487	25,410	83,617	2,961	23,208
計画給水人口 (B)	8,412	2,916	7,186	8,404	2,684	2,385	4,407	16,575
現在給水人口 (C)	5,076	1,536	4,834	4,898	1,550	1,591	2,719	12,679
普及率 (C) / (A) (%)	1.9	2.3	15.7	13.8	6.1	1.9	91.8	54.6
普及率 (C) / (B) (%)	60.3	52.7	67.3	58.3	57.7	66.7	61.7	76.5
導送配水管延長 (m)	120,145	42,400	92,900	95,995	22,029	31,626	62,566	220,371
配水能力 (m ³ /日)	3,473	1,816	3,047	2,637	653	757	2,130	10,758
年間総配水量 (m ³)	608,053	278,251	500,533	446,943	161,177	127,867	434,573	2,208,568
一日最大配水量 (m ³ /日)	3,362	1,117	1,554	1,469	551	282	2,082	7,490
一日平均配水量 (m ³ /日)	1,666	762	1,371	1,225	442	350	1,191	6,051
一日一人最大配水量 (ℓ/日)	662	727	321	300	355	177	766	591
一日一人平均配水量 (ℓ/日)	300	416	255	220	242	199	304	362
年間総有収水量 (m ³)	556,033	232,995	450,480	393,484	136,689	115,656	301,695	1,676,748
有収率 (%)	91.4	83.7	90.0	88.0	84.8	90.5	69.4	75.9
基本水量 (m ³)	10	10	10	10	10	10	15	10
基本料金 (円)	871	800	420	894	940	1,207	1,417	1,260
超過料金 (円/m ³)	89	85	84	94	63	136	105	131
上記料金実施年月日	H23.10.1	H14.6.1	H21.9.1	H9.4.1	H9.4.1	H17.4.1	H1.7.1	H19.4.1
損益勘定所屬職員 (人)	2	2	1	3	1	1	1	4
資本勘定所屬職員 (人)	1							
職員数計 (人)	3	2	1	3	1	1	1	4

簡易水道事業

区 分	美浜町	高浜町	おおい町	若狭町	合計
事業創設認可年月日	S33. 4. 1	S39. 10. 14	S43. 3. 27	S27. 5. 1	
供用開始年月日	S33. 4. 1	S40. 3. 25	S44. 8. 1	S28. 4. 1	
法適用年月日					
管理者					
行政区域内現在人口 (A)	10, 197	10, 943	8, 677	16, 055	582, 065
計画給水人口 (B)	3, 342	684	9, 582	10, 421	76, 998
現在給水人口 (C)	2, 865	478	8, 544	8, 372	55, 142
普及率 (C) / (A) (%)	28. 1	4. 4	98. 5	52. 1	9. 5
普及率 (C) / (B) (%)	85. 7	69. 9	89. 2	80. 3	71. 6
導送配水管延長 (m)	40, 600	17, 823	157, 190	121, 360	1, 025, 005
配水能力 (m ³ /日)	2, 521	308	5, 618		33, 718
年間総配水量 (m ³)	418, 238	46, 692	1, 260, 998	1, 262, 830	7, 754, 723
一日最大配水量 (m ³ /日)	1, 555	237	4, 355	5, 320	29, 374
一日平均配水量 (m ³ /日)	1, 146	128	3, 455	3, 460	21, 246
一日一人最大配水量 (ℓ/日)	543	496	510	635	533
一日一人平均給水量 (ℓ/日)	339	256	309	359	314
年間総有収水量 (m ³)	354, 089	44, 720	963, 028	1, 097, 283	6, 322, 900
有収率 (%)	84. 7	95. 8	76. 4	86. 9	81. 5
基本水量 (m ³)	10	10	10	15	
基本料金 (円)	735	945	1, 030	1, 522	
超過料金 (円/m ³)	73	94	103	95	
上記料金実施年月日	H13. 4. 1	H21. 4. 1	H9. 4. 1	H25. 4. 1	
損益勘定所屬職員 (人)	1	2	1	2	21
資本勘定所屬職員 (人)			1		2
職員数計 (人)	1	2	2	2	23

工業用水道事業

区	分	あわらし市	越前市	若狭町	計
建設開始年月日		S55.10.1	S54.4.1	H2.1.10	
供用開始(予定)年月日	一部給水	S56.4.1	S53.10.1	H4.4.1	
	全部給水	H4.10.1	S59.4.1	H30.4.1	
法適用年月日		S55.10.20	H17.10.1	H1.12.22	
管理者		非設置	非設置	非設置	
給水先事業所数		1	9	7	17
水源の種類					
取水能力	(m3/日)	4,000	10,000	2,800	16,800
水利権	(m3/日)	2,000			2,000
導送配水管延長	(m)	77	9,345	4,087	13,509
配水能力(m3/日)	計画	4,000	10,000	2,600	16,600
	現在	2,000	10,000	2,600	14,600
年間総配水量(B)	(千m3)	260	1,365	264	1,889
一日平均配水量(C)	(m3/日)	712	3,740	723	5,175
契約水量	(m3/日)	2,000	5,450	1,820	9,270
有収水量(千m3)	計量分(D)	260	1,355	264	1,879
	料金算定分(E)	730	2,119	673	3,522
施設利用率	(C)÷(A)	35.6	37.4	27.8	35.4
有収率	(D)÷(B)	100.0	99.3	100.0	99.5
基本料金	(円/m3)	14.00	16.00	45.00	
特定料金	(円/m3)			45.00	
超過料金	(円/m3)		32.00	50.00	
現行料金実施年月日		S56.4.1	S62.4.1	H4.4.1	
損益勘定所屬職員	(人)	1	1	1	3
資本勘定所屬職員	(人)		1		1
職員数計	(人)	1	2	1	4

ガス事業

区	分	福井市
事業開始年月日		M45.2.28
法適用年月日		S28.1.1
法適用区分		当然全部
管理者		設置
行政区区域内戸数	(A)	98,721
供給区域内戸数	(B)	53,329
現在供給戸数(一般ガス+簡易ガス)	(C)	25,876
普及率	(C)÷(A)	26.2
	(C)÷(B)	48.5
ガスホルダー	基数	1
	能力(m3)	47,484
	本支管	454,326
	供給管	87,061
内管	0	
計		541,387
年間ガス生産(1000MJ)	天然ガス	922,629
	石油系ガス	5,182
	(1000MJ)	926,905
	(1000MJ)	4,988
年間自家使用量	(1000MJ)	4,988
	(1000MJ)	△ 3,688
	(1000MJ)	35.8
	(1000MJ)	0.00
年間一戸当たり平均販売量(D)÷(C)		0.00
基本使用量	(m3)	0.00
基本料金	(円/m3)	500.00
超過料金	(円/m3)	206.22
認可料金	(円/m3)	205.54
簡易ガス料金	(円/m3)	397.61
41.8605MJ/m3換算	認可料金(円)	187.04
	簡易ガス料金(円)	163.50
現行料金実施年月日		H24.11.10
損益勘定所屬職員	(人)	28
資本勘定所屬職員	(人)	8
職員数	(人)	36

病院事業

事業開始年月日	法適用年月日	法適用区分	管理者	区分				公立小浜病院組合				公立丹南病院組合		計
				敦賀市 市立敦賀病院 S24.2.1	坂井市 市立三国病院 S33.9.10	越前町 国保織田病院 S27.5.23	若狭町 国保上中病院 H17.3.31	公立小浜病院 M16.1.4	レイクヒルズ美方病院 H15.7.1	公立丹南病院 H12.1.19	公立丹南病院 H12.1.19			
				330	105	55	39	296	42	175				1,042
							36	50	58					144
								8						8
								100						100
				2				2		4				8
				332	105	55	75	456	100	179				1,302
施設	病棟の立地条件	不採算地区以外		30,092	8,291	4,148	3,964	32,339	13,376	15,070				107,280
	病棟施設延面積 (㎡)	敷骨鉄筋又は鉄筋コンクリート造												
		耐火構造												
		木造												
		計		30,092	8,291	4,148	3,964	32,339	13,376	15,070				107,280
		診療所数												
設	看護学院生徒数							109						109
	高看							109						109
	准看													
救急病棟の告示	告示の有無	有	有			有	無	有	無	有				
	告示病床数	20	4	2				30		2				58
業	患者	年延入院患者数		99,380	23,581	17,134	18,195	131,170	31,558	49,809				370,827
	外来	外来診療日数		244	292	294	265	243	243	294				1,875
	数	年延外来患者数		177,235	80,580	45,079	28,169	190,009	14,260	162,331				697,663
務	介護サービス年延利用者数 (入院相当分)						8,621							8,621
	介護サービス年延居宅サービス利用者数 (外来相当分)					5,465	1,350			8,381				15,196
職	職	損益勘定所屬職員 (人)		424	140		66	532	92	1				1,255
	員	資本勘定所屬職員 (人)												
	数	職員数計 (人)		424	140		66	532	92	1				1,255

下水道事業

区	福井市										敦賀市				小浜市			
	公共	特環	農集	漁集	林集	小排	特定地域	計	公共	農集	漁集	計	公共	農集	漁集	計		
建設事業開始年月日	S23.5.1	S63.8.27	S53.11.10	H11.9.28	H13.2.27	H10.6.17	H13.2.2	S49.10.23	H5.1.14	H3.7.12	S61.11.1	S59.2.8	S61.11.1	S61.7.11				
供用開始年月日	S34.4.1	H6.3.31	S58.6.11	H16.8.1	H15.1.1	H12.4.1	H13.3.23	S58.7.1	H7.4.1	H6.4.1	S63.4.1	H3.3.30	S63.4.1	H1.4.1				
特別会計設置年月日(注)	H1.4.1	H1.4.1	S61.11.22	H11.4.1	H8.3.19	H10.4.9	H8.3.19	S51.6.25	H4.4.1	H4.4.1	S63.4.1	S58.9.28	S63.4.1	H1.4.1				
適用区分	条例財務 非設置	条例財務 非設置	非適用	非適用	非適用	非適用	非適用	非適用	非適用	非適用	非適用	非適用	非適用	非適用				
管理者																		
行政区域内人口 (人) (A)	266,836	266,836	266,836	266,836	266,836	266,836	266,836	266,836	67,911	67,911	67,911	67,911	30,763	30,763	30,763	30,763		
市街地人口 (人)	205,801	205,801	205,801	205,801	205,801	205,801	205,801	205,801	46,164	46,164	46,164	46,164	10,769	10,769	10,769	10,769		
全体計画人口 (人)	237,700	9,745	21,954	3,000	275	100	628	68,800	4,120	279	73,199	21,700	13,320	6,310	41,330	41,330		
現在排水区域内人口 (人)	216,466	7,727	12,474	953	218	34	570	238,442	52,797	2,351	205	55,353	20,762	8,072	931	29,765		
現在処理区域内人口 (人) (B)	216,466	7,727	12,474	953	218	34	570	238,442	52,797	2,351	205	55,353	20,762	8,072	931	29,765		
現在水洗便所設置済人口 (人)	205,733	7,487	11,867	913	202	34	564	226,800	50,192	2,033	205	52,430	17,904	7,813	924	26,641		
行政区域面積 (ha) (C)	53.619	53.619	53.619	53.619	53.619	53.619	53.619	53.619	25.120	25.120	25.120	25.120	23.287	23.287	23.287	23.287		
市街地面積 (ha)	4.685	4.685	4.685	4.685	4.685	4.685	4.685	4.685	1.212	1.212	1.212	1.212	305	305	305	305		
全体計画面積 (ha)	5.695	244	593	15	13	3	11	6,574	2,430	173	4	2,607	822	425	51	1,298		
現在排水区域面積 (ha) (D)	4.555	233	547	15	13	3	11	5,377	1,122	149	4	1,275	709	397	51	1,157		
現在処理区域面積 (ha) (E)	4.555	233	547	15	13	3	11	5,377	1,122	149	4	1,275	709	397	51	1,157		
処理区域内人口密度(B)/(D)	47.5	33.2	22.8	63.5	16.8	11.3	-	44.3	47.1	15.8	51.3	43.4	29.3	20.3	18.3	25.7		
普及率 (B)/(A) (%)	81.1	2.9	4.7	0.4	0.1	0.0	0.2	89.4	77.7	3.5	0.3	81.5	67.5	26.2	3.0	96.8		
(D)/(C) (%)	8.5	0.4	1.0	0.0	0.0	0.0	0.0	10.0	4.5	0.6	0.0	5.1	3.0	1.7	0.2	5.0		
下水管敷延長 (km)	1,342	91	169	7	3	1		1,613	320	37	3	360	215	139	13	367		
うち汚水管 (km)	930	91	169	7	3	1		1,201	299	37	3	339	169	139	13	321		
うち雨水管 (km)	13							13	21			21	46			46		
うち合流管 (km)	399							399					46			46		
終末処理場 (箇所)	3	4	23	1	2	1	250	284	1	6	3	10	1	11	8	20		
うち高級処理 (箇所)	3	4	12		2		250	271		6	3	9		11	8	20		
計画処理能力 (m ³ /日)	155,700	9,440	6,042	810	79	27		172,098	47,900	1,264	272	49,436	13,700	3,362	1,438	18,500		
現在処理能力 (m ³ /日)	155,700	7,470	6,042	810	79	27		170,128		1,264	272	1,536	11,900	3,362	1,438	16,700		
現在処理能力 (m ³ /分)	322							322										
現在最大処理水量 (m ³ /日)	227,520	4,349	5,097	320	64	19		237,369	33,065			33,065	9,095	7,646	3,634	20,375		
現在最大処理水量 (m ³ /分)	355							355										
現在晴天時平均処理水量 (m ³ /日)	109,455	2,551	3,913	264	45	8		116,236	22,802	673	83	23,558	7,527	2,692	473	10,692		
年間総処理水量 (m ³)	58,219,565	1,027,062	1,428,324	96,528	16,263	2,545	49,448	60,839,735	8,896,968	245,806	30,446	9,173,220	2,910,549	982,696	172,678	4,065,923		
うち汚水処理水量 (m ³)	42,231,804	1,027,062	1,428,324	96,528	16,263	2,545	49,448	44,851,974	8,896,968	245,806	30,446	9,173,220	2,910,549	982,696	172,678	4,065,923		
うち雨水処理水量 (m ³)	15,987,761							15,987,761										
年間有収水量 (m ³)	27,315,882	811,533	1,377,068	96,528	16,263	2,545	49,448	29,669,267	6,234,995	217,048	26,994	6,479,037	2,359,053	796,966	125,479	3,281,498		
汚泥処理能力 (m ³ /日)	596	27	18	2	1	1		645	162		162	70	15	6	91			
汚泥処理能力 (含水率%)	96	99	98	99	99	99		96	96		96	98	98	98	98	98		
年間総汚泥処分量 (m ³)	217,897	9,838	9,710	1,102	65	32		238,644	32,247	1,335	224	33,806	19,012	2,319	193	21,524		
ポンプ場数 (箇所)	20	2						22	1		1	1	2		2	2		
損益勘定所属職員 (人)	40	1	1	1	1	1	1	44	8		8	3	1	1	1	5		
資本勘定所属職員 (人)	57		2					59	9		9	7		7		7		
職員数計 (人)	97		3					103	17		17	19	10	10	10	12		

(注) 特別会計設置年月日：法適用企業にあっては適用年月日

下水道事業

区	大野市			勝山市			藤江市			あわら市		
	公共	農業	計	公共	農業	計	公共	農業	計	公共	農業	計
建設事業開始年月日	H10.4.23	S63.9.19		S52.2.22	H5.4.1		S49.11.12	S63.10.17		S55.2.19	S55.4.1	
供用開始年月日	H15.4.1	H3.1.1		S60.6.1	H9.3.18		S58.6.1	H4.12.1		S59.7.21	H6.4.1	
特別会計設置年月日(注)	H9.4.1	S62.4.1		S51.4.1	H5.4.1		S50.4.1	S63.4.1		H19.4.1	H21.4.1	
適用区分	非適用	非適用		非適用	非適用		非適用	非適用		条例財務	条例財務	
管理者										非設置	非設置	
行政区画内人口 (人) (A)	35,487	35,487	35,487	25,132	25,132	25,132	68,790	68,790	68,790	29,529	29,529	29,529
市街地人口 (人)	14,320	14,320	14,320	15,411	15,411	15,411	24,189	24,189	24,189	4,855	4,855	4,855
全体計画人口 (人)	20,200	10,920	31,120	25,200	4,220	29,420	54,000	180	17,060	31,000	1,410	32,410
現在排水区域内人口 (人)	12,631	7,186	19,817	21,016	3,048	24,064	49,951	180	12,454	26,756	1,026	27,782
現在処理区域内人口 (人) (B)	12,631	7,186	19,817	21,016	3,048	24,064	49,951	180	12,454	26,756	1,026	27,782
現在水洗便所設置済人口 (人)	3,884	6,631	10,515	18,526	2,231	20,757	46,380		10,744	57,124	24,015	25,041
行政区画面積 (ha) (C)	87,230	87,230	87,230	25,368	25,368	25,368	8,475	8,475	8,475	11,699	11,699	11,699
市街地面積 (ha)	377	377	377	659	660	660	760	760	760	120	120	120
全体計画面積 (ha)	899	423	1,322	945	164	1,109	2,090	12	708	2,810	1,453	60
現在排水区域面積 (ha)	340	340	763	799	164	963	1,817	12	708	2,537	1,077	60
現在処理区域面積 (ha) (D)	340	423	763	799	164	963	1,817	12	708	2,537	1,077	60
処理区域内人口密度(B)/(D)	37.2	17.0	26.0	26.3	18.6	25.0	27.5	15.0	17.6	24.7	24.8	17.1
普及率 (B)/(A) (%)	35.6	20.2	55.8	83.6	12.1	95.8	72.6	0.3	18.1	91.0	90.6	3.5
(D)/(C) (%)	0.4	0.5	0.9	3.1	0.6	3.6	21.4	0.1	8.4	29.9	9.2	9.7
下水管敷設延長 (km)	111	105	216	316	47	363	550	1	100	651	305	16
うち汚水管 (km)	111	105	216	229	47	276	390	1	100	491	274	16
うち雨水管 (km)				87	87	87	160	160	160	31	31	31
うち合流管 (km)												
終末処理場 (箇所)	1	15	16	1	5	6	1	1	6	8	2	2
うち高級処理 (箇所)	1	15	16	1	5	6	1	1	6	8	2	2
計画処理能力 (m ³ /日)	13,000	3,604	16,604	18,500	1,167	19,667	62,000	8,600	4,606	75,206	381	381
現在処理能力 (晴天時 (m ³ /日))	3,000	3,604	6,604	13,000	1,167	14,167	38,327	8,600	4,606	51,533	381	381
現在処理能力 (雨天時 (m ³ /日))	1,776	2,468	4,244	10,245	1,122	11,367	44,791	8,600	4,484	57,875	462	462
現在最大処理水量 (晴天時 (m ³ /分))	1,672	2,261	3,933	8,886	616	9,502	27,235	5,154	3,125	35,514	284	284
現在最大処理水量 (雨天時 (m ³ /分))	637,115	825,384	1,462,499	3,243,507	224,300	3,467,807	9,940,814	1,499,853	1,267,384	12,708,051	4,431,545	103,816
年間総処理水量 (m ³)	637,115	825,384	1,462,499	3,243,507	224,300	3,467,807	9,940,814	1,499,853	1,267,384	12,708,051	4,431,545	103,816
うち汚水処理水量 (m ³)	626,227	457,440	1,083,667	2,342,381	188,242	2,530,623	6,206,443	1,499,853	1,066,102	8,772,398	3,635,629	97,147
年間有収水量 (m ³)	2	8	10	75	1	76	127	15	10	152	2	2
汚泥処理能力 (含水量率 (%))	83	98	98	84	98	98	98	97	98	95	95	95
年間総汚泥処分量 (m ³)	429	2,871	3,300	1,340	887	2,227	44,283	4,325	3,716	52,324	569	569
ポンプ場数 (箇所)												
職 員数 (人)	5	2	7	2	1	3	6	1	1	7	1	2
職 員数 (人)	6	6	6	5	4	5	4	4	4	5	5	5
職 員数 (人)	11	2	13	7	1	8	10	1	1	11	6	7

下水道事業

区	越前市				坂井市				永平寺町				池田町			
	公共	特環	農集	林集	特定地域	計	公共	農集	計	公共	特環	農集	計	特環	農集	計
建設事業開始年月日	S45.4.1	H8.3.27	H1.4.1	H9.4.1	H15.10.1	83,617	S48.4.1	H9.4.1	93,818	H4.11.19	S53.6.1	H3.10.15	19,439	H5.11.17	H7.7.10	
供用開始年月日	S54.3.31	H11.3.31	H5.1.1	H11.4.1	H16.3.30	26,897	S57.7.1	H14.1.1	38,320	H7.3.31	S55.4.1	H7.3.31	6,894	H11.3.31	H10.10.5	
特別会計設置年月日(注)	S46.4.1	S46.4.1	H1.4.1	H9.4.1	H15.10.1	94	H16.4.1	H17.4.1	94,660	H5.4.1	S52.12.23	H3.9.20	8,400	H5.4.1	H7.4.1	
適用区分	非適用	非適用	非適用	非適用	非適用		条例全部 非設置	条例全部 非設置		非適用	非適用	非適用		非適用	非適用	
管理者																
行政区域内人口 (人) (A)	83,617	83,617	83,617	83,617	83,617	83,617	83,818	83,818	93,818	19,439	19,439	19,439	19,439	2,961	2,961	
市街地人口 (人)	26,897	26,897	26,897	26,897	26,897	26,897	38,320	38,320	38,320	6,894	6,894	6,894	6,894			
全体計画人口 (人)	54,240	6,360	6,670	94	1,880	69,244	93,280	1,380	94,660	10,261	8,400	6,540	25,201	3,000	1,380	4,380
現在排水区域内人口 (人) (B)	51,019	5,105	3,410	63	1,519	61,116	84,421	378	84,799	7,200	5,405	3,997	16,602	1,864	890	2,754
現在処理区域内人口 (人) (C)	39,748	3,601	2,849	57	1,365	47,620	75,446	311	75,757	6,446	5,088	3,860	15,394	1,552	769	2,321
行政区域面積 (ha) (D)	23,075	23,075	23,075	23,075	23,075	23,075	20,991	20,991	20,991	9,434	9,434	9,434	9,434	19,472	19,472	
市街地面積 (ha)	670	670	670	670	670	670	1,336	1,336	1,336	243	243	243	243			
全体計画面積 (ha)	2,016	211	151	6	902	3,286	3,257	38	3,295	196	186	249	631	99	61	160
現在排水区域面積 (ha) (E)	1,515	154	151	6	445	2,271	2,673	38	2,711	165	181	249	595	99	61	160
現在処理区域面積 (ha) (F)	1,488	154	151	6	445	2,244	2,673	38	2,711	165	181	249	595	99	61	160
処理区域内人口密度(B)/(D)	34.3	33.1	22.6	10.5	-	27.2	31.6	9.9	31.3	43.6	28.3	16.1	27.4	18.8	14.6	17.2
普及率 (B)/(A) (%)	61.0	6.1	4.1	0.1	1.8	73.1	90.0	0.4	90.4	37.0	26.4	20.6	84.0	63.0	30.1	83.0
(D)/(C) (%)	6.4	0.7	0.7	0.0	1.9	9.7	12.7	0.2	12.9	1.7	1.9	2.6	6.3	0.5	0.3	0.8
下水管敷延長 (km)	380	46	42	1	469	776	776	7	783	48	57	45	150	40	20	60
うち汚水管 (km)	344	46	42	1	433	655	655	7	662	47	57	45	149	40	20	60
うち雨水管 (km)	18				18	121	121		121	1	1		1			
うち合流管 (km)	18				18											
終末処理場 (箇所)	3		6	1	415	425	1	1	1	2	2	4	6	1	2	3
うち高級処理 (箇所)	3		6	1	415	425	1	1	1	2	2	4	6	1	2	3
計画処理能力 (m ³ /日)	33,700		1,803	27	35,530	373	373	373	373	4,330	1,768	2,067	6,098	1,640	427	2,067
現在処理能力 (m ³ /日)	23,403		1,803	27	25,233	373	373	373	373	4,330	1,149	2,067	5,479	1,640	427	2,067
能力 (m ³ /分)	32				32											
現在最大処理水量 (m ³ /分)	19,578	1,065	1,311	12	21,966	36,570	331	331	36,901	2,324	1,263	3,587	3,587	982	374	1,356
年間総処理水量 (m ³ /日)	15,577	886	1,185	11	17,659	25,866	153	153	26,019	2,196	1,173	3,369	3,369	700	249	949
年間総処理水量 (m ³)	6,042,605	294,231	425,927	3,608	6,911,660	10,235,460	55,807	55,807	10,291,267	768,825	428,224	2,001,382	2,001,382	268,749	94,340	363,089
うち汚水処理水量 (m ³)	5,396,249	294,231	425,927	3,608	6,265,304	10,235,460	55,807	55,807	10,291,267	768,825	428,224	2,001,382	2,001,382	268,749	94,340	363,089
うち雨水処理水量 (m ³)	646,356				646,356											
年間有収水量 (m ³)	4,417,849	294,231	337,485	3,608	5,198,462	8,458,269	47,307	47,307	8,505,576	753,285	415,515	1,857,114	1,857,114	240,426	86,941	327,367
汚泥処理 (m ³ /日)	88		5	1	94				5	5	19	10	29	5	1	6
汚泥処理 (含水率) (%)	98		99	99	98				98		98	98	99	99	99	99
年間総汚泥処理量 (m ³)	24,831		1,646	29	26,506				322		6,341	5,672	12,013	1,903	333	2,236
ポンプ場数 (箇所)	1				1	8	1	8	8	1	1	3	5	1	1	2
職員数 (人)	6		1	1	7	10	7	10	7	1	1	3	5	1	1	2
基本勘定所属職員数 (人)	9		3	1	12	7	7	7	11	1	1	3	5	1	1	2
職員数 (人)	15		3	1	19	17	17	17	17	2	1	3	6	1	1	2

下水道事業

項目	南越前町				越前町				美浜町				
	特環	農集	個排	計	公共	特環	農集	小排	計	公共	農集	漁集	計
建設事業開始年月日	S63.9.26	S61.7.1	H7.9.20		S54.1.9	S60.2.27	S56.4.1	H8.8.14		H2.3.22	S57.10.22	S58.12.26	
供用開始年月日	H5.3.31	S62.4.1	H7.12.6		S61.3.1	H1.4.1	S60.4.1	H13.4.1		H7.4.1	S60.7.1	S61.4.1	
特別会計設置年月日(注)	S63.3.10	S61.2.4	H7.4.1		S53.4.1	S56.6.22	S60.4.1	H8.4.1		H1.12.21	S62.4.1	S62.4.1	
適用区分	非適用	非適用	非適用		非適用	非適用	非適用	非適用		非適用	非適用	非適用	
管理者													
行政区内人口 (人) (A)	11,402	11,402	11,402	11,402	23,208	23,208	23,208	23,208	23,208	10,197	10,197	10,197	10,197
市街地人口 (人)													
全体計画人口 (人)	5,850	11,160	483	17,493	10,459	5,072	7,678	13,985	37,245	5,800	5,490	5,991	17,281
現在排水区域内人口 (人)	4,452	6,469	390	11,311	10,961	3,150	4,004	4,836	21	5,852	2,516	1,387	9,755
現在処理区域内人口 (人) (B)	4,452	6,469	390	11,311	10,961	3,150	4,004	4,836	21	5,852	2,516	1,387	9,755
現在水洗便所設置済人口 (人)	4,318	6,240	390	10,948	10,416	2,903	3,824	3,713	20	4,497	2,178	1,196	7,871
行政区内面積 (ha) (C)	34,384	34,384	34,384	34,384	15,290	15,290	15,290	15,290	15,290	15,232	15,232	15,232	15,232
市街地面積 (ha)													
全体計画面積 (ha)	126	317	25	468	676	216	200	59	1,152	316	116	22	454
現在排水区域面積 (ha) (D)	126	317	25	468	580	115	197	56	949	316	116	22	454
現在処理区域面積 (ha)	126	317	25	468	553	115	197	56	922	316	116	22	454
処理区域内人口密度(B)/(D)	35.3	20.4	-	24.2	19.8	27.4	20.3	86.4	21.0	18.5	21.7	63.0	21.5
普及率 (B)/(A) (%)	39.0	56.7	3.4	99.2	47.2	13.6	17.3	20.8	0.1	99.0	57.4	24.7	13.6
(D)/(C) (%)	0.4	0.9	0.1	1.4	3.6	0.8	1.3	0.4	0.0	2.1	0.8	0.1	3.0
下水管敷設延長 (km)	45	84		129	119	45	75	44	1	284	85	27	13
うち汚水管 (km)	45	84		129	115	45	75	44	1	280	85	27	13
うち雨水管 (km)					4					4			
うち合流管 (km)													
最終処理場 (箇所)	2	13	113	128	2	1	10	2	16	1	7	3	11
うち高級処理 (箇所)	1	3	113	117	2	1	4	2	9				
計画処理能力 (m ³ /日)	3,220	3,024	165	6,409	9,600	835	2,104	3,549	11	16,099	4,000	1,482	6,731
現在処理能力 (m ³ /日)	3,220	3,024	165	6,409	6,150	835	2,104	3,549	11	12,649	4,000	1,482	6,731
現在最大処理水量 (m ³ /分)	2,794	2,663		5,457	4,093	834	1,681	1,476	7	8,091	3,021	1,451	5,679
現在晴天時平均処理水量 (m ³ /分)	1,433	1,961	78	3,472	3,785	813	1,474	1,163	5	7,240	2,467	767	908
年間総処理水量 (m ³)	525,531	715,910	28,470	1,269,911	1,633,739	336,959	537,965	507,160	1,991	3,017,814	900,914	279,935	331,521
うち汚水処理水量 (m ³)	525,531	715,910	28,470	1,269,911	1,633,739	336,959	537,965	507,160	1,991	3,017,814	900,914	279,935	331,521
年間有収水量 (m ³)	525,531	715,910	28,470	1,269,911	1,111,875	296,863	382,719	483,010	1,991	2,276,458	900,914	279,935	331,521
汚泥処理 (m ³ /日)	27	9		36	55	19	945	58		1,077	27	5	37
能力 (含) (%)	99	99			84	84	99	83		81	98	98	
年間総汚泥処分量 (m ³)	13,550	2,740	273	16,563	11,547	98	1,163	2,500	14	15,322	8,084	1,148	597
ポンプ場数 (箇所)													
職員数 (人)	1	1	1	2	2	2	2	2	4	2	2	1	2
定員数 (人)	1	1	1	2	2	2	2	2	5	2	2	1	3

下水道事業

区 分	高浜町			おおい町			若狹町			五領川公共下水道事務所組合		
	公共	農業	計	特環	農業	計	特環	農業	計	特環	農業	計
建設事業開始年月日	H5.9.30	H4.7.27	H11.1.7	H6.3.11	S61.9.11	H15.10.6	H5.12.17	H1.10.12	S61.8.30	H5.12.17	H1.10.12	S61.8.30
供用開始年月日	H11.4.1	H8.4.1	H14.4.1	H12.7.1	S62.6.1	H16.4.1	H9.4.1	H5.4.1	H2.4.1	H9.4.1	H5.4.1	S58.4.1
特別会計設置年月日(注)	H5.4.1	H4.6.17	H10.6.19	H5.12.22	S62.4.1	H5.4.1	H5.6.18	H1.6.12	H1.12.25	H5.6.18	H1.6.12	H1.12.25
適用区分	非適用	非適用	非適用	非適用	非適用	非適用	非適用	非適用	非適用	非適用	非適用	非適用
管理者												
行政区域内人口 (人) (A)	10,943	10,943	10,943	10,943	8,677	8,677	8,677	15,981	15,981	15,981	15,981	113,257
市街地人口 (人)												45,214
全体計画人口 (人)	8,700	6,222	950	1,800	16,302	28	18,156	11,814	4,610	24,491	4,610	5,900
現在排水区域内人口 (人)	7,383	3,201	302	1,460	6,637	6	8,117	8,689	623	15,885	5,874	5,874
現在処理区域内人口 (人) (B)	7,383	3,201	302	1,460	6,637	6	8,117	8,689	623	15,885	5,874	5,874
現在水洗便所設置済人口 (人)	7,052	2,955	292	1,345	6,408	5	7,772	7,912	623	14,383	5,651	5,651
行政区域面積 (ha) (C)	7,220	7,220	7,220	21,221	21,221	21,221	17,865	17,865	17,865	17,865	30,425	30,425
市街地面積 (ha)												1,579
全体計画面積 (ha)	460	177	31	668	51	2	699	243	336	12	591	304
現在排水区域面積 (ha) (D)	309	175	24	508	51	2	395	227	336	12	575	270
現在処理区域面積 (ha)	309	175	24	508	51	2	395	227	336	12	575	270
処理区域内人口密度(B)/(D)	23.9	18.3	12.6	21.4	28.6	3.0	20.5	29.0	25.9	51.9	21.6	21.8
普及率 (B)/(A) (%)	67.5	29.3	2.8	99.5	16.8	0.1	93.5	41.1	54.4	3.9	99.4	5.2
(D)/(C) (%)	4.3	2.4	0.3	7.0	1.6	0.0	1.9	1.3	1.9	0.1	3.2	0.9
下水管敷設延長 (km)	81	52	7	140	22	1	124	98	137	5	240	54
うち汚水管 (km)	81	52	7	140	22	1	124	98	137	5	240	54
うち雨水管 (km)												
うち合流管 (km)												
終末処理場 (箇所)	1	7	3	11	1	1	36	4	9	4	17	1
うち高級処理 (箇所)												
計画処理能力 (m3/日)	6,629	1,688	255	8,572	980	5	5,720	4,430	3,460	1,085	8,975	8,300
現在処理能力 (m3/日)	5,700	1,688	255	7,643	980	5	5,720	4,430	3,406	1,085	8,921	8,300
現在最大処理水量 (m3/分)	3,426	2,200	377	6,003	642	2	10,778	3,103	4,444	901	8,448	8,934
現在晴天時平均処理水量 (m3/日)	2,433	795	69	3,297	467	1	3,194	2,310	3,308	559	6,177	6,234
年間総処理水量 (m3)	902,399	313,233	29,276	1,244,908	171,101	463	1,166,369	937,465	1,342,057	186,084	2,465,606	1,966,197
うち汚水処理水量 (m3)	902,399	313,233	29,276	1,244,908	171,101	463	1,166,369	937,465	1,342,057	186,084	2,465,606	1,966,197
うち雨水処理水量 (m3)												
年間有収水量 (m3)	813,577	227,105	28,049	1,068,731	140,967	463	854,941	937,465	1,342,057	127,230	2,406,752	937,250
汚泥処理 (m3/日)	39	8	1	48	2	18	20	13	12	6	31	50
能力 (含水量%)	75	98	99	98	98	98		98	98	99	98	98
年間総汚泥処分量 (m3)	564,050	1,013	52	565,115	205	2,627	2,832	4,492	3,479	75	8,046	18,014
ポンプ場数 (箇所)	2			2								
損益勘定所属職員 (人)	4	3	1	8	1	1	2	2	2	1	5	5
基本勘定所属職員 (人)							1				1	1
職員数計 (人)	4	3	1	8	1	1	3	2	2	1	5	6
計												804,691
												393,620
												882,044
												707,879
												707,602
												638,200
												418,982
												10,368
												28,941
												22,565
												22,511
												31.4
												87.9
												5.4
												6.449
												5.530
												502
												417
												1,001
												935
												456,766
												350,574
												354
												481,957
												36,589
												293,612
												128,463,169
												111,829,052
												16,634,117
												81,764,198
												50
												2,571
												98
												1,029,192
												49
												128
												249

観光施設事業（休養宿泊施設）

区分	越前町	高浜町	計
施設名	国民宿舎 かれい崎荘	国民宿舎 城山荘	
事業開始年月日	S47.7.8	S35.7.1	
法適用年月日	S47.7.8	S40.4.1	
適用区分	条例財務 非設置	条例財務 非設置	
管理者			
建物面積 (㎡)	1,745	3,261	5,006
総建設費 (千円)	394,898	636,067	1,030,965
施設面積 (㎡)	2,090	4,457	6,547
客室数 (室)	23	31	54
宿泊定員数 (人)	100	86	186
年間延泊者数 (人)		9,491	9,491
年間延休憩者数 (人)		5,382	5,382
計		14,873	14,873
一日平均宿泊者数 (人)		26	26
一日平均休憩者数 (人)		15	15
計		41	41
休憩利用者消費額(千円)		20,360	20,360
宿泊利用者消費額(千円)		80,280	80,280
一般 (円)		7,035	7,035
学生 (円)		6,510	6,510
その他 (円)			
休憩料 (円)		1,575	1,575
職損益勘定所屬職員 (人)		4	4
資本勘定所屬職員 (人)			
職員数計 (人)		4	4

※越前町（かれい崎荘）・・・H21.10～指定管理者制度導入

港湾整備事業

区分	荷役機械		上屋		その他施設		職員数(人)		
	機械数(基)	年間取扱荷重量(t)	年間取扱荷重量(t)	年間使用料収入(千円)	年間使用料収入(千円)	年間使用料収入(千円)	損益勘定	資本勘定	計
敦賀市	-	-	2	2,836	16,956	14,419	3,652	-	-

市場事業概要

区分	施設敷地面積(m ²)		倉庫		冷蔵庫	加工設備	関連商品売場	関連業者事務所	駐車場	管理事務所	職員数(人)			
	卸売場	卸売場	買荷保管積込所	積込所							損益勘定	資本勘定	計	
福井市	140,198	8,206	6,734	1,145	2,592	3,920	4,456	11,149	4,242	51,411	2,019	3,041	16	16

宅地造成事業概要

(土地区画整理法に基づく造成)

区分	事業種類	箇所数	事業開始年月日	総事業費(千円)	総面積(m ²)	完成分		うち25年度完成分		職員数(人)		
						事業費(千円)	面積(m ²)	事業費(千円)	面積(m ²)	損益勘定	資本勘定	計
福井市	区画整理	6	S57.10.6	92,626,000	7,594,939	38,705,485	4,426,631	444,851	43,686	8	25	33
計		6		92,626,000	7,594,939	38,705,485	4,426,631	444,851	43,686	8	25	33

(土地区画整理法に基づかない造成)

区分	事業種類	箇所数	事業開始年月日	総事業費(千円)	総面積(m ²)	完成分		うち25年度完成分		職員数(人)		造成地25年度処分状況		
						事業費(千円)	面積(m ²)	事業費(千円)	面積(m ²)	損益勘定	資本勘定	計	売却面積(m ²)	売却代金(千円)
敦賀市	工業用地	1	H13.4.1	8,623,677	200,000	8,556,696	200,000	-	-	3	3	-	-	
鯖江市	住宅用地	1	S60.4.1	4,404,906	90,961	4,404,906	90,961	-	-	-	-	28	695	即納
あわら市	工業用地	1	H20.4.1	946,522	52,424	946,522	52,424	-	-	-	-	-	-	
越前町	住宅用地	1	H24.4.1	95,897	17,099	95,897	17,099	-	-	-	-	-	-	
若狭町	住宅用地	8	H3.4.1	5,185,952	185,606	4,927,528	173,987	171,599	14,508	-	-	-	-	
計		12		19,256,954	546,090	18,931,549	534,471	171,599	14,508	3	3	28	695	

駐車場事業概要

市町名	福井市				鯖江市							合計	
	大手	大手第2	本町通り地下	計	鯖江駅東	鯖江駅前	鯖江駅東第2	鯖江駅東第3	文化センター前	北鯖江駅前周辺	計		
駐車場名													
供用開始年月日	S52.3.23	H4.4.17	H8.12.25		S54.4.1	S62.8.1	H3.2.20	H15.4.1	H15.4.1	H15.4.1	H13.4.1		
構造	形式	立体式	地下式		広場式	広場式	広場式	広場式	広場式	広場式	広場式		
	搬入方式	自走式	併用式		自走式	自走式	自走式	自走式	自走式	自走式	自走式		
階層	地上5階	地下2階	地下2階										
使用面積 (㎡)	9,394	4,685	11,038	25,117	2,258	1,610	1,818	948	8,558	4,002	19,194	44,311	
収容台数 (台)	264	102	316	682	97	33	79	36	300	149	694	1,376	
営業時間	24時間	7:30~23:00	7:30~25:00		24時間	24時間	24時間	24時間	24時間	24時間	24時間		
料金	時間	196			300	100	300	300	300	300	300		
	きめ				300	100	300	300	300	300	300		
	月ざめ	26,250	21,000	18,900							3,000		
	(普通)		15,750	15,750									
	夜間	10,500	12,600										
一日平均駐車台数 (台)	1,118	272	148	1,538	76	335	64	18	312	78	883	2,421	
職員数				0								0	
				0								0	
				0								0	
				0								0	

介護サービス事業

区分	あわら市			池田町			南越前町	越前町	合計
	指定介護 H12.4.1 指定管理者利用料金制	指定介護 H12.4.1 指定管理者利用料金制	短期入所 H12.4.1 指定管理者利用料金制	短期入所 H12.4.1 指定管理者利用料金制	H18.4.1 指定管理者利用料金制	H18.4.1 指定管理者利用料金制			
事業開始年月日	H12.4.1	H12.4.1	H12.4.1	H12.4.1	H18.4.1	H17.1.1	H17.1.1	H17.2.1	
経営形態	指定管理者利用料金制	指定管理者利用料金制	指定管理者利用料金制	指定管理者利用料金制	指定管理者利用料金制	指定管理者利用料金制	直営	指定管理者利用料金制	
施設数	1	1	1	1	1	3	1	1	5
施設									
指定介護老人福祉施設			30						30
介護老人保健施設							30		
通所介護					35			25	60
通所リハビリテーション							6		
短期入所生活介護				12					12
延床面積 (m2)	3,028	1,388	300	300	475	2,163	1,927	740	5,931
居室床面積 (m2)	1,125	267	156	156		423	318		1,548
施設サービス日数		365				365	365		365
年延施設サービス利用者数		10,849				10,849	7,421		10,849
年延入所定員		10,950				10,950	10,950		10,950
訪問									
居宅サービス日数									
年延居宅サービス利用者数									
訪問入									
居宅サービス日数									
年延居宅サービス利用者数									
浴介護									
居宅サービス日数									
年延居宅サービス利用者数									
看護									
居宅サービス日数									
訪問									
リハビリ									
年延居宅サービス利用者数									
居宅療養									
年延居宅サービス利用者数									
通所					256			240	496
居宅サービス日数					7,097			4,800	11,897
年延居宅サービス利用者数									
通所									
居宅サービス日数									
年延居宅サービス利用者数									
小児							249		
年延居宅サービス利用者数							1,147		
短期入				365					365
居宅サービス日数				4,115					4,115
年延居宅サービス利用者数				4,380					4,380
介護									
年延入所定員									
短期入所									
居宅サービス日数									
療養介護									
年延居宅サービス利用者数									
用具貸与									
年延居宅サービス利用者数									
居宅介護支援				332					332
年延居宅介護支援利用者数									
職員数									
損益勘定所屬職員 (人)									16
資本勘定所屬職員 (人)									16
職員数計 (人)									16

その他事業

区分	こしの国広域事務組合 ケーブルテレビ
事業開始年月日	H18. 10. 1
法適用年月日	H16. 4. 1
適用区分	条例財務
管理者	設置
施設の名称	こしの国ケーブルテレビ
事業許認可関係法令名	有線テレビジョン放送法
事業の内容	有線テレビジョン放送網の設置、 管理および運営に関すること
職員数（計）	（人） 4
損益勘定所屬職員	（人） 4
資本勘定所屬職員	（人） 0

4. 法適用企業の決算の状況

上水道事業（損益計算書）

区分	(単位：千円)									
	福井市	敦賀市	小浜市	大野市	勝山市	鯖江市	あわら市	越前市	坂井市	
総収益	4,508,994	959,367	414,889	130,805	367,063	1,237,187	772,969	1,859,481	1,612,373	
営業収益	4,508,994	959,367	414,889	129,274	367,063	1,236,883	772,969	1,851,129	1,612,373	
給水収益	4,311,888	918,835	407,841	76,711	351,649	1,230,204	550,915	1,826,556	1,603,191	
受託工事収益	3,830,237	917,977	393,491	74,676	339,291	1,168,252	523,054	1,726,248	1,425,091	
その他営業収益	69,275	10	10			9,106	261	13,148	4,647	
うち他会計負担金	412,376	858	14,340	2,035	12,358	52,846	27,600	87,160	173,453	
営業外収益	255,821	40,532	7,714	1,439	7,169	34,021	1,394	4,360	79,763	
受取利息及び配当金	197,106	758	7,048	52,563	15,414	6,679	222,054	24,573	9,182	
受託工事収益	16,481		583	579	1,575	1,694		2,456	3,985	
国庫（県）補助金	177,430	1,429	4,868	51,852	13,142		154,397	17,958		
他会計補助金	3,195	38,345	1,597	132	697	4,985	67,657	4,159	5,197	
雑収益	4,099,535	814,110	406,757	130,805	355,893	1,477,228	763,459	1,690,831	1,634,617	
総営業費用	4,087,567	811,406	402,604	129,922	355,828	1,458,773	763,209	1,689,766	1,632,381	
原水及び浄水費	3,678,995	667,343	350,304	121,075	292,741	1,393,343	718,587	1,624,986	1,546,922	
配水及び給水費	887,346	125,010	55,111	39,092	46,313	780,955	404,307	929,142	684,694	
受託工事費	433,678	68,447	32,825	495	35,902	69,641	46,112	110,740	242,249	
業務費	72,052		10			10,932	13,148	77,604	2,019	
総係費	252,309	68,976	7,472			70,325		77,604		
減価償却費	409,309	50,803	29,000	19,099	26,303	29,271	63,899	51,782	119,336	
資産減耗費	1,590,631	319,252	215,891	57,397	184,223	373,690	204,269	407,749	490,386	
その他営業費用	33,670	34,855	9,995	4,992		58,424		34,821	8,238	
営業外費用	408,572	144,063	52,300	8,847	63,087	65,430	44,622	64,780	85,459	
支払利息	384,739	144,063	51,927	8,847	58,001	65,430	44,561	64,778	84,840	
企業債取扱諸費										
受託工事費	13,700				3,243					
繰延勘定償却	10,133				1,843					
その他営業外費用	421,427	147,961	12,285	△ 648	11,235	△ 221,890	9,760	161,363	△ 20,008	
経常利益（または経常損失）				1,531		304		8,352		
特別利益										
うち他会計繰入金										
特別損失	11,968	2,704	4,153	883	65	18,455	250	1,065	2,236	
うち職員給与費										
純利益（または純損失）	409,459	145,257	8,132		11,170	△ 240,041	9,510	168,650	△ 22,244	
前年度繰越利益剰余金	1,411	4,609	△ 17,701			△ 11,678	△ 4,446	△ 14,153	29,373	
(前年度繰越欠損金)										
当年度未処分利益剰余金	410,870	149,866	△ 9,569		11,170	△ 251,719	5,064	154,497	7,129	
(当年度未処理欠損金)										

4. 法適用企業の決算の状況

上水道事業（損益計算書）

区分	永平寺町	南越前町	越前町	美浜町	高浜町	若狭町	芦原温泉 上水道財産区	(単位：千円)	
								計	
総収									
常収	308,777	396,929	275,079	124,267	203,645	146,111	160,258		13,478,194
業収	308,687	396,929	275,079	124,267	203,645	146,111	160,258		13,467,917
給水収	292,992	176,036	150,226	110,049	182,357	134,243	159,413		12,483,106
受託工事収	274,085	171,642	150,113	106,324	176,622	128,179	157,994		11,563,276
その他営業収	2,502		3,571			4,279	138		106,937
うち他会計負担金	16,405	4,394	113	154	5,735	1,785	1,281		812,893
営業外収	10,758	762			4,986	1,689			409,876
受取利息及び配当金	15,695	220,893	124,853	14,218	21,288	11,868	845		984,811
受託工事収	1,010	229		488	32	934	269		31,073
国庫(県)補助金									
他会計補助金	14,683	219,120	124,600	12,723	19,467	10,632			822,301
雑収	2	1,773	24	1,007	1,789	302	576		131,437
費用	292,118	396,615	274,744	120,264	187,342	125,579	149,315		12,919,212
常費用	291,988	396,247	274,744	120,264	186,448	125,579	149,250		12,875,976
原水及び浄水費	245,906	349,382	221,298	107,541	179,455	102,357	149,247		11,749,482
配水及び給水費	38,671	113,100	84,246	17,892	41,519	13,856	80,101		4,302,263
受託工事費	22,584	43,670	12,222	14,071	33,199	13,378	5,871		1,223,681
業務費	2,383			3,571		4,761	71		109,442
総係費	50,018	14,638	9,715	20,994	41,461	26,037	27,241		480,086
減価償却費	127,612	177,974	111,715	49,516	63,181	44,325	33,960		988,906
資産減耗費	4,638			1,497			852		4,451,771
その他営業費用					95		1,151		191,982
営業外費用	46,082	46,865	53,446	12,723	6,993	23,222	3		1,351
支払利息	44,702	46,865	53,446	12,723		21,264			1,126,494
企業債取扱諸費									1,086,186
受託工事費									
繰延勘定償却	1,380								
その他営業外費用									
経常利益(または経常損失)	16,689	682	335	4,003	6,993	1,958	11,008	3	18,323
特別利益	90				17,197	20,532			21,985
うち他会計繰入金	130	368			894				10,277
特別損失									
うち職員給与費									43,236
純利益(または純損失)	16,659	314	335	4,003	16,303	20,532	10,943		558,982
前年度繰越利益剰余金	20,847		23,974	278,740	155,210	38,647	50,282		555,115
(前年度繰越欠損金)									
当年度未処分利益剰余金	37,506	314	24,309	282,743	171,513	59,179	61,225		1,114,097
(当年度未処理欠損金)									

上水道事業（資本的収支に関する調）

(単位：千円)

区 分	福井市	敦賀市	小浜市	大野市	勝山市	鯖江市	あわら市	越前市	坂井市
企業債									
うち借換									
他会計出資金	1,100,000	215,000	134,500	17,900	20,000	140,000	68,000	26,600	377,200
他会計負担金	110,203	2,420	23,571	1,239	14,017			24,027	43,000
他会計借入金	138,745		2,531		18,938	4,074	12,261	4,927	420
他会計補助金	30,000								
固定資産売却却代金						158			
国庫(県)補助金	10,500		79,484					1,152	43,000
工事負担金		66,300		4,731	12,169	29,473	2,948	10,357	3,134
その他	110,868							46,138	100,000
資本的収入計	1,500,316	283,720	240,086	23,870	65,124	173,705	83,209	113,201	566,754
翌年度繰越充当財源									
前年度同額収入分	300,000								
純計	1,200,316	283,720	240,086	23,870	65,124	173,705	83,209	113,201	566,754
建設改良費	2,105,868	365,968	267,066	66,438	71,475	339,326	104,248	228,938	538,507
うち職員給与費	100,105	17,202	21,258		6,108	11,117	4,326	11,424	29,832
企業債償還金	1,237,124	300,839	155,957	12,439	131,469	140,272	180,605	157,539	313,655
うち繰上償還									
他会計からの長期借入金返還額								7,500	
他会計への支出金									
その他		5,301			3,607			1,608	49,925
資本的支出計	3,342,992	672,108	423,013	78,877	206,551	479,598	284,853	395,585	902,087
不足額	2,142,676	388,388	182,927	55,007	141,427	305,893	201,644	282,384	335,333
過年度損益勘定留保資金									
当年度損益勘定留保資金	203,617	191,283	176,024	50,851	127,850	291,841	38,194	272,082	311,147
繰越利益剰余金処分額	1,558,586	104,392			13,577		158,692		
当年度利益剰余金処分額		80,000							
積立金取崩し額									
繰越工事資金	300,000								
その他	80,473	12,713	6,903	4,156		14,052	4,758	10,302	24,186
繰てん財源計	2,142,676	388,388	182,927	55,007	141,427	305,893	201,644	282,384	335,333
繰てん財源不足額									
繰てん財源不足率(%)									
同意済未借入企業債									

上水道事業（資本的収支に関する調）

(単位：千円)

区分	永平寺町	南越前町	越前町	美浜町	高浜町	若狹町	芦原温泉 上水道財産区	計
企業債								
うち借換								
他会計出資金	25,000		6,400	27,300				2,157,900
他会計負担金			12,800		3,140	3,170		217,988
他会計借入金							120	201,495
他会計補助金	43,827							73,947
固定資産売却代金	4,955			13,644	77,600	15,849		1,310
国庫(県)補助金			184	2,841		1,187	205	255,389
工事負担金			2,520		1,911			169,310
その他			21,904	43,785	82,651	20,206		215,299
資本的収入計	73,782							3,292,638
翌年度繰越充当財源								
前年度同額収入分								
純計	73,782		21,904	43,785	82,651	20,206		300,000
建設改良費	81,983		19,770	51,809	112,186	49,016	40,634	2,992,638
うち職員給与費	17,041						10,506	4,443,222
企業債償還金	142,182	149,859	127,510	27,465		43,152		228,919
うち繰上償還								3,120,067
他会計からの長期借入金返還額								7,500
他会計への支出金								
その他	1,965							62,406
資本的支出計	226,130	149,859	147,280	79,274	112,186	92,168	40,634	7,633,195
不足額	152,348	149,859	125,376	35,489	29,535	71,962	40,309	4,640,557
過年度損益勘定留保資金	151,151	149,859	13,661	35,489	29,535	28,108	34,813	1,894,668
当年度損益勘定留保資金			111,715					2,157,799
繰越利益剰余金処分額								
当年度利益剰余金処分額								
積立金取崩し額								
繰越工事資金								
その他	1,197							127,317
補てん財源計	152,348	149,859	125,376	35,489	29,535	71,962	40,309	300,000
補てん財源不足額								160,773
補てん財源不足率(%)								4,640,557
同意済未借入企業債								

上水道事業（貸借対照表）

（単位：千円）

区 分	福井市	敦賀市	小浜市	大野市	勝山市	鯖江市	あわら市	越前市	坂井市
固定資産	39,623,454	13,126,316	6,595,908	1,409,981	7,422,210	9,654,304	3,482,868	9,618,472	14,742,824
有形固定資産	38,470,765	13,126,255	5,198,477	1,377,390	6,709,025	9,654,304	3,482,234	9,618,422	14,065,893
土地	1,639,907	385,753	87,613	17,087	57,694	372,915	43,847	247,527	197,555
建物	73,865,758	19,120,929	8,520,290	2,550,185	9,553,353	16,684,217	8,015,344	18,013,202	23,349,465
減価償却累計額	37,140,088	6,437,570	3,409,426	1,192,742	2,902,022	7,410,134	4,576,957	8,642,307	9,481,127
建設仮勘定	105,188	57,143	1,397,431	2,860	713,185	7,306	634	50	906
無形固定資産	352,689			32,591					676,025
投資	800,000								
流動資産	5,580,252	1,219,482	484,838	755,287	836,745	1,485,563	227,769	1,823,368	2,217,655
現金及び預金	4,801,683	1,096,616	439,616	747,368	766,521	1,379,638	171,838	1,599,517	1,518,383
未収金	770,959	122,183	43,570	6,508	68,172	93,113	55,788	215,758	48,203
貯蔵品	7,610	233	1,552	1,411	1,302	12,762	143	2,694	1,137
短期有価証券		300							649,932
繰延勘定	13,700				8,669				
資産合計	45,217,406	14,345,798	7,080,746	2,165,268	8,267,624	11,139,867	3,710,637	11,441,840	16,960,479
負債	1,647,563	2,552			234,288			175,490	173,891
企業債									
借入金	799,565	2,552			234,288			175,490	172,291
引当金	847,998								1,600
その他	1,350,647	33,386	30,972	374	36,963	100,882	71,879	276,394	321,124
流動負債	961,060	31,491	29,737	366	36,213	94,749	64,041	215,994	316,839
一時借入金	389,587	1,895	1,235	8	750	6,133	7,838	60,400	4,285
未払金及び未払費用	2,988,210	35,938	30,972	374	36,963	335,170	71,879	451,884	495,015
その他	23,583,393	7,881,038	3,197,769	1,707,799	3,098,730	5,312,743	2,202,909	4,802,217	5,791,657
自己資本	7,114,755	2,227,719	1,025,764	1,324,858	4,449,989	2,187,861	252,072	2,281,381	1,983,332
固有資本	1,809,835	36,752	83,504			37,930	41,324		578,743
再評価組入資本	1,788,091	54,147	472,859	1,290,619	216,984	249,840	60,914	481,937	331,518
繰入資本	3,516,829	2,136,820	469,401	34,239	233,005	1,900,091	149,834	1,799,444	1,073,071
組入資本	16,468,638	5,653,319	2,172,005	382,941	2,648,741	3,124,882	1,950,837	2,520,836	3,808,325
借入金	16,468,638	5,653,319	2,172,005	382,941	2,648,741	3,124,882	1,950,837	2,498,336	3,808,325
企業債									
他会計借入金									
剰余金	18,635,803	6,428,822	3,852,005	457,095	5,131,931	5,491,954	1,435,849	6,187,739	10,673,807
資本剰余金	16,127,933	5,641,827	3,824,701	455,293	4,580,561	5,457,873	1,421,635	6,033,242	10,378,049
国庫(県)補助金	2,078,526	1,376,578	1,292,907		4,339,325	497,795	116,373	496,206	949,488
工事負担金	760,830	3,653,526	164,928	372,874	1,435,326	4,574,382	283,367	4,309,314	5,546,307
再評価積立金									
その他	13,288,577	611,723	2,366,866	82,419	2,805,910	385,696	1,021,895	1,227,722	3,882,254
利益剰余金	2,507,870	786,995	27,304	1,802	551,370	34,081	14,214	154,497	295,758
減価積立金	1,077,000	217,945		1,802	145,000	800	9,150		178,200
利益積立金	200,000				268,570				
建設改良積立金	820,000	419,184	36,873		126,630	285,000			110,429
その他積立金									
当年度未処分利益剰余金	410,870	149,866			11,170		5,064	154,497	7,129
当年度未処理純利益	409,459	145,257	9,569		11,170	251,719	9,510	168,650	
うち当年度純損失			8,132			240,041			
うち当年度純損失									
資本合計	42,219,196	14,309,860	7,049,774	2,164,894	8,230,661	10,804,697	3,638,758	10,989,956	16,465,464
負債・資本合計	45,217,406	14,345,798	7,080,746	2,165,268	8,267,624	11,139,867	3,710,637	11,441,840	16,960,479
不良債権									
実質資金不足額									

上水道事業（貸借対照表）

(単位：千円)

区分	永平寺町	南越前町	越前町	美浜町	高浜町	若狭町	芦原温泉 上水道財産区	計
資産								
有形固定資産	4,564,261	5,421,068	3,525,756	2,364,462	4,383,508	3,299,720	1,065,946	130,301,058
土地	4,564,261	5,421,068	3,525,756	2,364,462	4,383,508	3,293,870	1,045,501	126,301,191
償却資産	42,151		35,170	55,300	168,208	81,743	145,535	3,578,005
減価償却累計額	6,919,633	6,058,785	4,728,036	3,120,727	6,401,654	3,521,456	1,603,162	212,026,196
建設仮勘定	2,449,874	637,717	1,246,245	858,520	2,504,132	623,845	720,256	90,232,962
無形固定資産	52,351		8,795	46,955	317,778	314,516	17,060	929,952
投資						5,850	19,998	2,503,844
流動資産	797,597	249,654	271,558	395,442	801,892	957,402	212,495	18,316,999
現金及び預金	764,986	245,601	243,691	386,649	659,685	930,015	189,154	15,941,111
未収金	32,476	4,053	27,867	8,793	137,936	26,966	22,491	1,684,836
貯蔵品	135				4,271	36	850	34,136
短期有価証券								650,982
繰延勘定	2,760							25,129
資産合計	5,364,618	5,670,722	3,797,314	2,759,904	5,185,400	4,257,122	1,278,441	148,643,186
負債								
企業債	12,849					111,259	9,088	1,517,382
再建借入金								849,598
他会計借入金								2,496,543
引当金								1,921,794
その他								574,749
流動負債	89,199	8,675	16,503	11,171	86,785	56,690	4,899	4,863,523
一時借入金	36,665	8,665	15,857	10,912	69,133	28,480	1,592	1,517,382
未払金及び未払費用	52,534	10	646	259	17,652	28,210	3,307	849,598
その他								574,749
負債合計	102,048	8,675	16,503	11,171	86,785	167,949	13,987	4,863,523
資本	2,042,523	2,576,506	2,566,181	908,752	2,238,392	1,513,064	677,370	70,101,043
自己資本	276,578	808,870	166,877	173,846	2,238,392	584,050	677,370	23,773,714
固有資本(引継資本)	26,755	808,870	166,877	173,846	2,226,724		673,205	6,497,488
再評価組入資本	65,349		166,877					5,720,033
繰入資本(造成資本)	184,474			734,906	11,668	43,152	4,165	11,556,193
組入資本	1,765,945	1,767,636	2,399,304	734,906		929,014		46,327,329
企業債	1,765,945	1,767,636	2,399,304	734,906		929,014		46,304,829
他会計借入金								22,500
剰余金	3,220,047	3,085,541	1,214,630	1,839,981	2,860,223	2,576,109	587,084	73,678,620
資本剰余金	2,702,130	3,083,644	1,190,321	1,492,538	2,620,610	2,146,604	374,150	67,531,111
国庫(県)補助金	1,123,569	2,410,482	890,008	283,564	1,187,195	489,613	4,857	13,536,486
工事負担金	1,346,269	1,416	49,585	1,182,575	125,701	1,656,991	73,202	25,536,593
再評価積立金								
その他	232,292	671,746	250,728	26,399	1,307,714	429,505	296,091	28,458,032
利益剰余金	517,917	1,897	24,309	347,443	239,613	92,247	212,934	6,147,509
減価積立金	86,100	1,583		64,700				1,874,527
利益積立金					2,100			494,791
建設改良積立金	394,311				66,000	278,079	127,588	2,664,094
その他積立金								
当年度未処分利益剰余金	37,506	314	24,309	282,743	171,513	59,179	61,225	1,375,385
当年度未処理欠損金								261,288
うち当年度純利益	16,659	314	335	4,003	16,303	20,532	10,943	821,267
うち当年度純損失								262,285
資本・資産合計	5,262,570	5,662,047	3,780,811	2,748,733	5,098,615	4,089,173	1,264,454	143,779,663
負債・資産計	5,364,618	5,670,722	3,797,314	2,759,904	5,185,400	4,257,122	1,278,441	148,643,186
不良債権								
実質資金不足額								

上水道事業経営分析

区分	福井市	敦賀市	小浜市	大野市	勝山市	鯖江市	あわら市	越前市	坂井市
自己資本構成比率 (自己資本金+剰余金)÷(負債資本合計)	56.9	60.3	68.9	82.3	67.5	68.9	45.5	74.0	74.6
固定資産対長期資本比率 (固定資産÷(固定負債+資本合計))	90.3	91.7	93.6	65.1	90.2	87.5	95.7	86.1	88.6
流動比率 (流動資産÷流動負債)	413.2	3,652.7	1,565.4	201,948.4	2,263.7	1,472.6	316.9	659.7	690.6
総収支比率 (総収益÷総費用)	110.0	117.8	102.0	100.0	103.1	83.8	101.2	110.0	98.6
経常収支比率 (経常収益÷経常費用)	110.3	118.2	103.1	99.5	103.2	84.8	101.3	109.5	98.8
営業収益対営業費用比率 (営業収益÷営業費用)	117.2	137.7	116.4	63.4	120.1	88.3	76.7	112.4	103.6
企業償還還元金対料金収入比率 (企業償還還元金÷料金収入)	32.3	32.8	39.6	16.7	38.7	12.0	34.5	9.1	22.0
企業債利息対料金収入比率 (企業債利息÷料金収入)	10.0	15.7	13.2	11.8	17.1	5.6	8.5	3.8	6.0
企業債元利償還金対料金収入比率 (企業債元利償還金÷料金収入)	42.3	48.5	52.8	28.5	55.8	17.6	43.0	12.9	28.0
職員給与対料金収入比率 (職員給与÷料金収入)	18.2	12.1	5.9	36.0	4.7	5.8	5.4	5.8	4.2
累積欠損金比率 (累積欠損金÷(営業収益-受託工事収益))			4.3			1.0	0.8	0.8	
不良債務比率 (不良債務÷(営業収益-受託工事収益))									
負荷率 (一日平均配水量÷一日最大配水量)	87.8	85.8	87.9	56.9	57.5	86.8	83.9	86.4	88.1
施設利用率 (一日平均配水量÷一日配水能力)	55.9	47.4	59.0	36.8	47.8	46.1	49.3	56.8	61.8
最大稼働率 (一日最大配水量÷一日配水能力)	63.7	55.3	67.1	64.7	83.0	53.1	58.7	65.7	70.2
配水管使用効率 (総配水量÷導送配水管延長)	17.1	27.0	14.5	6.5	9.4	14.3	14.5	12.9	14.3
供給単価 (給水収益÷年間総有収水量)	117.6	92.0	131.9	234.1	139.8	145.2	150.1	196.3	126.3
給水原価 (経常費用-(受託工事費+附帯事業費+材料及び 不用品売却原価)÷年間総有収水量)	123.3	81.3	134.9	405.7	146.6	179.9	219.1	190.7	144.5
職員一人当たり給水人口 (現在給水人口÷損益勘定所屬職員数)	3,656	3,292	6,306	1,265	7,517	6,895	6,612	6,228	10,422
職員一人当たり給水量 (年間総有収水量÷損益勘定所屬職員数)	459	499	746	80	809	805	871	676	1,253
(参考) 職員給与費 (千円)	697,695	111,028	23,153	26,847	15,981	68,022	27,987	99,671	60,053

上水道事業経営分析

区分	永平寺町	南越前町	越前町	美浜町	高浜町	若狹町	芦原町上水道財産区	計
自己資本構成比率 (自己資本金+剰余金)÷(負債資本合計) (%)		68.7	36.4	73.0	98.3	74.2	98.9	65.6
固定資産対長期資本比率 (固定資産÷(固定負債+資本合計)) (%)	65.2	95.7	93.3	86.0	86.0	78.6	83.7	89.2
流動比率 流動資産÷流動負債 (%)	894.2	2,877.9	1,645.5	3,539.9	924.0	1,688.8	4,337.5	733.7
総収支比率 総収益÷総費用 (%)	105.7	100.1	100.1	103.3	108.7	116.3	107.3	104.3
経常収支比率 経常収益÷経常費用 (%)	105.7	100.2	100.1	103.3	109.2	116.3	107.4	104.6
営業収益対営業費用比率 営業収益÷営業費用 (%)	119.1	50.4	67.9	102.3	101.6	131.2	106.8	106.2
企業償還還元金対料金収入比率 企業償還還元金÷料金収入 (%)	51.9	87.3	84.9	25.8		33.7		27.0
企業債利息対料金収入比率 企業債利息÷料金収入 (%)	16.3	27.3	35.6	12.0		16.6		9.4
企業債元利償還金対料金収入比率 企業債元利償還金÷料金収入 (%)	68.2	114.6	120.5	37.8		50.3		36.4
職員給与対料金収入比率 職員給与÷料金収入 (%)	9.4	6.3	4.9	17.4	15.1	14.8	11.7	10.9
累積欠損金比率 累積欠損金÷(営業収益-受託工事収益) (%)								
不良債務比率 不良債務÷(営業収益-受託工事収益) (%)								
負荷率 一日平均配水量÷一日最大配水量 (%)	74.1	69.3	79.1	75.2	80.5	74.7	68.8	83.9
施設利用率 一日平均配水量÷一日配水能力 (%)	56.3	86.4	70.3	53.2	39.3	69.6	23.4	53.2
最大稼働率 一日最大配水量÷一日配水能力 (%)	76.0	124.8	88.9	70.8	48.8	93.2	34.0	63.4
配水管使用効率 総配水量÷導送配水管延長 (m ³ /m)	15.4	8.1	37.3	13.2	103.3	9.0	38.9	15.8
供給単価 給水収益÷年間総有収水量 (円/m ³)	107.8	143.9	130.5	121.2	111.8	141.5	137.4	129.5
給水原価 経常費用-(受託工事費+附帯事業費+材料及び 不用品売却原価)÷年間総有収水量 (円/m ³)	113.9	332.1	238.9	133.1	118.0	133.4	129.7	143.0
職員一人当たり給水人口 現在給水人口÷損益勘定所屬職員数 (人)	4,827	5,529	10,482	2,286	3,479	3,576	995	4,594
職員一人当たり給水量 年間総有収水量÷損益勘定所屬職員数 (千m ³)	636	597	1,150	292	527	453	383	572
(参考) 職員給与費 (千円)	25,675	10,730	7,361	18,512	26,584	18,920	18,556	1,256,775

工業用水道事業（損益計算書）

(単位：千円)

区 分	あわら市	越前市	若狭町	計
総 収 益	10,523	44,915	27,318	82,756
経 常 収 益	10,523	44,915	27,318	82,756
営 業 収 益	10,220	36,757	27,049	74,026
給 水 収 益	10,220	36,757	27,049	74,026
受託工事収益				
その他営業収益				
うち他会計負担金	303	8,158	269	8,730
営業外収益	3	383	170	556
受取利息及び配当金				
国庫(県)補助金				
他会計補助金	300	7,601		7,901
雑 収 益	174	174	99	273
総 費 用	9,871	44,503	22,592	76,966
経 常 費 用	9,871	44,503	22,592	76,966
営 業 費 用	9,871	36,900	22,165	68,936
原水及び浄水費	843	16,827	3,531	21,201
配水及び給水費	267		1,220	1,487
受託工事費				
業務費				
係 費	8,078	8,804	7,837	24,719
総 係 費	8,078	8,804	7,837	24,719
減価償却費	683	9,425	9,577	19,685
資産減耗費		1,844		1,844
その他営業費用				
営業外費用		7,603	427	8,030
支 払 利 息		7,601		7,601
うち企業債利息		7,601		7,601
企業債取扱諸費				
受託工事費				
繰延勘定償却				
その他営業外費用	2	2	427	429
経常利益(または経常損失)	652	412	4,726	5,790
特別利益				
うち他会計繰入金				
特別損失				
うち職員給与費				
純利益(または純損失)	652	412	4,726	5,790
前年度繰越利益剰余金	15,345		16,268	31,613
(前年度繰越欠損金)				
当年度未処分利益剰余金	15,997	412	20,994	37,403
(当年度未処理欠損金)				

工業用水道事業（資本的収支に関する調）

(単位：千円)

区 分	あわら市	越前市	若狭町	計
企 業 債		10,000		10,000
他会計出資金		467	3,924	4,391
他会計負担金				
他会計借入金				
他会計補助金				
固定資産売却代金				
国庫(県)補助金			8,946	8,946
工事負担金		7,500		7,500
その他				
資本的収入計		17,967	12,870	30,837
翌年度繰越充当財源				
前年度同意債収入分				
純 計		17,967	12,870	30,837
建 設 改 良 費		24,425	12,870	37,295
うち職員給与費		8,876		8,876
企業債償還金				
他会計からの長期借入金返還額				
他会計への支出金				
その他				
資本的支出計		24,425	12,870	37,295
不 足 額(△)		6,458		6,458
過年度損益勘定留保資金				
当年度損益勘定留保資金				
繰越利益剰余金処分額				
当年度利益剰余金処分額		5,714		5,714
積立金取崩し額				
繰越工事資金				
その他		744		744
補てん財源 計		6,458		6,458
補てん財源不足額				
補てん財源不足率(%)				

工業用水道事業（貸借対照表）

区	分	あわら市	越前市	若狹町	計
固定資産		8,322	630,906	993,264	1,632,492
有形固定資産		8,322	608,406	993,264	1,609,992
土地			2,806	31,893	34,699
建物		34,685	354,757	741,358	1,130,800
減価償却累計額(△)		26,363	208,726	82,353	317,442
建設仮勘定			459,569	302,366	761,935
その他					
無形固定資産			22,500		22,500
投資			147,987	177,221	351,083
流動資産		25,875	144,027	175,028	344,930
現金及び預金		25,875	3,960	2,189	6,149
未収金					
貯蔵品					
短期有価証券					
繰延勘定		34,197	778,893	1,170,485	1,983,575
資産合計		8,322	8,319	53,494	61,813
負債					
企業債					
再建借入金					
他会計借入金					
引当金					
その他					
流動負債		859	14,649	816	16,324
一時借入金		859		816	16,324
未払金及び未払費用					
その他					
負債合計		859	22,968	54,310	78,137
資本		603,132	174,432	460,581	1,063,713
自己資本					
固有資本(引継資本)					
再評価組入資本					
繰入資本					
組入資本(造成資本)					
借入資本		19,385	155,047	385,397	404,782
企業債		428,700	428,700	75,184	230,231
他会計借入金		428,700			428,700
剰余金		33,338	152,793	655,594	841,725
資本剰余金			97,182	623,000	720,182
国庫(県)補助金				506,000	506,000
工事負担金			26,742	117,000	143,742
再評価積立金					
その他					
利益剰余金		33,338	70,440	32,594	70,440
減価積立金		7,341	55,611		121,543
利益積立金		10,000	4,441	2,887	11,782
建設改良積立金			24,524	8,713	39,121
その他積立金					
当年度未処分利益剰余金		15,997	412	20,994	37,403
当年度未処理欠損金		652	412	4,726	5,790
うち当年度純損失					
資本合計		33,338	755,925	1,116,175	1,905,438
負債・資本合計		34,197	778,893	1,170,485	1,983,575
負債					
不良債権					
実質資金不足額					

(単位：千円)

工業用水道事業経営分析

区	分	あわら市	越前市	若狹町	計
自己資本構成比率	(%)				
(自己資本+剰余金)÷負債資本合計		97.5	42.0	95.4	74.4
固定資産対長期資本比率	(%)				
固定資産÷(固定負債+資本合計)		25.0	82.6	84.9	83.0
流動比率	(%)				
流動資産÷流動負債		3,012.2	1,010.2	21,718.3	2,150.7
総収支比率	(%)				
総収益÷総費用		106.6	100.9	120.9	107.5
経常収支比率	(%)				
経常収益÷経常費用		106.6	100.9	120.9	107.5
営業収益対営業費用比率	(%)				
営業収益÷営業費用		103.5	99.6	122.0	107.4
企業償還元金対料金収入比率	(%)				
企業償還元金÷料金収入					
企業債利息対料金収入比率	(%)				
企業債利息÷料金収入			20.7		10.3
職員給与対料金収入比率	(%)				
職員給与÷料金収入		66.1	24.1	22.7	29.4
累積欠損金比率	(%)				
累積欠損金÷(営業収益-受託工事収益)					
不良債務比率	(%)				
不良債務÷(営業収益-受託工事収益)					
供給単価	(円/m3)				
給水収益÷有収水量(計量分)		39.3	27.1	102.5	39.4
給水収益÷有収水量(料金算定分)		14.0	17.3	40.2	21.0
給水原価	(円/m3)				
費用合計÷有収水量(計量分)		38.0	32.8	85.6	41.0
費用合計÷有収水量(料金算定分)		13.5	21.0	33.6	21.9
(参考) 職員給与	(千円)	6,759	8,870	6,133	21,762

(単位：%)

ガス事業（損益計算書）

区 分	福井市	計
総 収 益	3,532,126	3,532,126
経 常 収 益	3,532,126	3,532,126
営 業 収 益	3,523,178	3,523,178
方 式	3,238,541	3,238,541
器具販売収益	98,788	98,788
受託工事収益	185,310	185,310
その他	539	539
営業外収益	8,948	8,948
受取利息及び配当金	50	50
国庫（県）補助金	3,921	3,921
他会計補助金	4,977	4,977
雑 収 益		
費 用	3,290,829	3,290,829
経 常 費 用	3,290,829	3,290,829
営 業 費 用	3,143,608	3,143,608
売上原価	1,760,980	1,760,980
供給販売費	933,167	933,167
一般管理費	170,340	170,340
器具販売費	93,034	93,034
受託工事費	166,347	166,347
その他営業費用	19,740	19,740
(減価償却費)	506,517	506,517
営業外費用	147,221	147,221
支 払 利 息	132,493	132,493
うち企業債利息	126,561	126,561
企業債取扱諸費		
受託工事費	14,718	14,718
繰延勘定償却	10	10
その他営業外費用		
経常利益(または経常損失)	241,297	241,297
特別利益		
うち他会計繰入金		
特別損失		
うち職員給与費		
純利益(または純損失)	241,297	241,297
前年度繰越利益剰余金	△ 2,901,533	△ 2,901,533
(前年度繰越欠損金)		
当年度未処分利益剰余金	△ 2,660,236	△ 2,660,236
(当年度未処理欠損金)		

ガス事業（資本的収支に関する調）

区 分	福井市	計
企 業 債		
他会計出資金	370,000	370,000
他会計負担金		
他会計借入金		
他会計補助金	20,000	20,000
固定資産売却代金		
国庫（県）補助金		
工事負担金	10,458	10,458
その他		
資本的収入計	400,458	400,458
翌年度繰越充当財源		
前年度同意債収入分		
純 計	400,458	400,458
建設改良費	483,290	483,290
うち職員給与費	66,172	66,172
企業債償還金	555,917	555,917
他会計からの長期借入金返還額	100,000	100,000
他会計への支出金		
その他		
資本的支出計	1,139,207	1,139,207
不足額(△)	738,749	738,749
過年度損益勘定留保資金		
当年度損益勘定留保資金	719,329	719,329
繰越利益剰余金処分額		
当年度利益剰余金処分額		
積立金取崩し額		
繰越工事資金		
その他	19,420	19,420
補てん財源計	738,749	738,749
補てん財源不足額		
補てん財源不足率(%)		

ガス事業（貸借対照表）

（単位：千円）

区 分	福 井 市	計
固定資産	6,472,879	6,472,879
有形固定資産	6,472,879	6,472,879
土地	261,108	261,108
建物	22,602,678	22,602,678
減価償却累計額(△)	16,432,683	16,432,683
建設仮勘定	41,776	41,776
その他		
無形固定資産		
投資		
流動資産	1,525,342	1,525,342
現金及び預金	641,369	641,369
未収金	822,416	822,416
貯蔵品	61,397	61,397
短期有価証券		
繰延勘定	18,690	18,690
資産合計	8,016,911	8,016,911
負債	117,530	117,530
企業債		
再建債		
引当金		
その他		
流動負債	434,506	434,506
一時借入金		
未払金及び未払費用	426,686	426,686
その他	7,820	7,820
負債合計	552,036	552,036
資本	6,904,430	6,904,430
自己資本	1,437	1,437
固有資本(引継資本)	1,437	1,437
再評価組入資本		
繰入資本		
組入資本(造成資本)		
借入資本		
企業債		
他会計借入金		
剰余金	6,902,993	6,902,993
資本剰余金	6,102,993	6,102,993
国庫(県)補助金	800,000	800,000
工事負担金	560,445	560,445
再評価積立金	1,940,681	1,940,681
その他	5,214	5,214
利益剰余金	537,151	537,151
減価積立金		
利益積立金	1,398,316	1,398,316
建設改良積立金	△ 1,380,236	△ 1,380,236
その他積立金		
当年度未処分利益剰余金		
当年度未処理欠損金(△)	1,380,236	1,380,236
うち当年度純利益	241,297	241,297
うち当年度純損失(△)		
資本合計	7,464,875	7,464,875
負債・資本合計	8,016,911	8,016,911
不良債務		
実質資金不足額		

ガス事業経営分析

区 分	福 井 市	計
自己資本構成比率		
(自己資本金+剰余金)÷負債資本合計	7.0	7.0
固定資産対長期資本比率		
固定資産÷(固定負債+資本合計)	85.4	85.4
流動比率		
流動資産÷流動負債	351.1	351.1
総収支比率		
総収益÷総費用	107.3	107.3
経常収支比率		
経常収益÷経常費用	107.3	107.3
営業収益対営業費用比率		
営業収益÷営業費用	112.1	112.1
企業償還元金対料金収入比率		
企業償還元金÷料金収入	17.2	17.2
企業償還利息対料金収入比率		
企業償還利息÷料金収入	3.9	3.9
職員給与対料金収入比率		
職員給与÷料金収入	9.3	9.3
累積欠損金比率		
累積欠損金÷(営業収益-受託工事収益)	41.4	41.4
不良債務比率		
不良債務÷(営業収益-受託工事収益)		
(参考) 職員給与	302,454	302,454

病院事業（損益計算書）

（単位：千円）

区分	敦賀市		坂井市		越前町		若狭町		公立小浜病院組合		公立丹南病院組合		計
	市立敦賀病院	市立三国病院	国保織田病院	国保上中病院	公立小浜病院	レイクヒルズ美方病院	公立丹南病院	公立丹南病院	公立小浜病院	レイクヒルズ美方病院	公立丹南病院	公立丹南病院	
総収益	7,369,227	1,775,402	245,722	669,119	7,414,472	938,390	4,340,131	4,340,131	22,752,463				22,752,463
経常収益	7,369,227	1,775,402	245,722	669,119	7,414,472	938,390	4,340,131	4,340,131	22,752,463				22,752,463
医療収益	6,529,389	1,440,428	36,294	576,981	6,228,506	718,622	4,234,556	4,234,556	19,764,776				19,764,776
入院収益	3,949,540	649,421		309,264	4,101,320	497,528	2,270,477	2,270,477	11,777,550				11,777,550
外来収益	1,966,734	638,258		233,423	1,700,154	191,942	1,583,009	1,583,009	6,313,520				6,313,520
その他医療収益	613,115	152,749	36,294	34,294	427,032	29,152	381,070	381,070	1,673,706				1,673,706
うち他会計負担金	246,851	80,602	36,294	13,600	159,776		186,323	186,323	723,446				723,446
医療外収益	839,838	334,974	209,428	92,138	1,185,966	219,768	105,575	105,575	2,987,687				2,987,687
受取利息及び配当金	440	32	163	393					1,280				1,280
看護学院収益	361,461				16,956				16,956				16,956
国庫（県）補助金	194,210	151,208			45,027				45,027				45,027
他会計補助金	192,686	175,550			81,101				81,101				81,101
他会計負担金	91,041	8,184	58,310	84,123	374,611	217,114	38,626	38,626	1,141,020				1,141,020
その他医療外収益			150,955	7,622	668,271	2,654	56,787	56,787	985,514				985,514
費用	7,282,485	2,026,935	278,687	705,078	8,171,745	1,053,574	4,643,027	4,643,027	24,161,531				24,161,531
経常費用	7,265,173	1,943,907	278,480	705,078	8,171,745	1,053,574	4,643,027	4,643,027	24,060,984				24,060,984
医療費用	6,673,906	1,851,948	109,314	687,468	6,982,737	998,820	4,589,824	4,589,824	21,894,017				21,894,017
職員給与費	3,051,263	926,720		451,314	3,391,178	558,128	2,075	2,075	8,380,678				8,380,678
材料費	1,615,840	287,464		107,731	1,289,442	138,353			3,438,830				3,438,830
減価償却費	212,275	207,556	64,446	27,842	653,253	73,976	478,915	478,915	1,718,263				1,718,263
その他医療費用	1,794,528	430,208	44,868	100,581	1,648,864	228,363	4,108,834	4,108,834	8,356,246				8,356,246
医療外費用	591,267	91,959	169,166	17,610	1,189,008	54,754	53,203	53,203	2,166,967				2,166,967
支払利息	145,792	59,999	18,865	5,976	228,538	31,834	38,114	38,114	529,118				529,118
看護学院費	10				114,043				114,043				114,043
企業債取扱諸費	4,772				160,133	4,728	8,500	8,500	182,606				182,606
繰延勘定償却	440,693	27,487	150,301	11,634	686,294	18,192	6,589	6,589	1,341,190				1,341,190
その他医療外費用	104,054	△ 168,505	△ 32,758	△ 35,959	△ 757,273	△ 115,184	△ 302,896	△ 302,896	△ 1,308,521				△ 1,308,521
経常利益（または経常損失）													
特別利益													
うち他会計繰入金													
特別損失													
うち職員給与費	17,312	83,028	207						100,547				100,547
純利益（または純損失）	86,742	△ 251,533	△ 32,965	△ 35,959	△ 757,273	△ 115,184	△ 302,896	△ 302,896	△ 1,409,068				△ 1,409,068
前年度繰越利益剰余金	△ 1,527,530	△ 1,705,436	153,182		△ 3,943,087	△ 1,519,043	△ 930,655	△ 930,655	△ 9,472,569				△ 9,472,569
（前年度繰越欠損金）													
当年度未処分利益剰余金	△ 1,440,788	△ 1,956,969	120,217	△ 35,959	△ 4,700,360	△ 1,634,227	△ 1,233,551	△ 1,233,551	△ 10,881,637				△ 10,881,637
（当年度未処理欠損金）													

病院事業（資本的収支に関する調）

（単位：千円）

区分	敦賀市 市立敦賀病院	坂井市 市立三国病院	越前町 国保織田病院	若狭町 国保上中病院	公立小浜病院組合		公立丹南病院組合 公立丹南病院	計
					公立小浜病院	レイクヒルズ美方病院		
企業債								
他会計出資金		32,000	54,600			376,700	45,000	527,300
他会計負担金	258,817	92,640	40,782			288,098	178,193	92,640
他会計借入金				4,624				859,060
他会計補助金								4,624
固定資産売却代金								
国庫（県）補助金	83,651		50,437			633,728	15,839	783,655
工事負担金	150					6,846		
その他								
資本的収入計	342,618	124,640	145,819	4,624		1,305,372	239,032	2,274,275
翌年度繰越充当財源								
前年度同意償収入分								
純計	342,618	124,640	145,819	4,624		1,305,372	239,032	2,274,275
建設改良費	85,884	33,799	178,165	33,611		1,046,842	66,490	1,495,416
うち職員給与費								
企業債償還金	458,245	153,178	56,665	19,130		521,821	715,657	1,986,241
他会計からの長期借入金返還額	140,000							140,000
他会計への支出金								
その他	21,850					24,188		46,038
資本的支出計	705,979	186,977	234,830	52,741		1,592,851	782,147	3,667,695
不足額	363,361	62,337	89,011	48,117		287,479	543,115	1,393,420
過年度損益勘定留保資金	363,361	62,216	89,011	48,117		277,804	543,115	1,383,624
当年度損益勘定留保資金								
繰越利益剰余金処分額								
当年度利益剰余金処分額								
積立金取崩し額								
繰越工事資金						2,000		2,000
その他		121				7,675		7,796
補てん財源計	363,361	62,337	89,011	48,117		287,479	543,115	1,393,420
補てん財源不足額								
補てん財源不足率								
（％）								
許可済未借入企業債								

病院事業（貸借対照表）

（単位：千円）

区分	敦賀市	坂井市	越前町	若狭町	公立小浜病院組合 （公立小浜病院、美万病院）	公立丹南病院組合	計
固定資産	14,047,199	3,228,687	1,241,312	1,008,004	14,972,813	6,529,619	41,027,634
有形固定資産	14,025,499	3,228,687	1,241,205	1,007,929	14,902,483	6,529,619	40,935,422
土地	665,676	48,608	32,430	13,110	1,549,261	1,257,083	3,566,168
建物	17,896,034	4,854,839	2,278,539	1,605,782	22,204,873	6,476,068	55,316,135
減価償却累計額	4,536,211	1,674,760	1,069,764	610,963	8,853,173	1,203,532	17,948,403
建設仮勘定							
その他固定資産							
無形固定資産	21,700		107	75	8,831		9,013
投資					61,499		83,199
流動資産	2,764,261	304,141	264,642	475,361	1,717,795	2,084,437	7,610,637
現金及び預金	1,062,199	65,301	263,124	361,673	438,353	436,692	2,627,342
未収金	1,678,531	227,620	1,517	107,232	1,169,724	648,264	3,832,888
貯蔵品	23,531	11,220		6,456	49,175		90,382
短期有価証券						999,481	999,481
繰延勘定	18,432	15,060			541,969	193,000	768,461
資産合計	16,829,892	3,547,888	1,505,954	1,483,365	17,232,577	8,807,056	49,406,732
負債	1,197,110			5,880			1,202,990
固定負債							
企業債							
再建債							
他会計借入金	560,000			5,880			560,000
引当金	637,110						637,110
その他							
流動負債	650,077	73,817		26,770	592,936	237,285	1,580,885
一時借入金					50,000		50,000
未払金及び未払費用	629,897	73,751		26,677	504,978	237,241	1,472,544
その他	20,180	66		93	37,958	44	58,341
負債合計	1,847,187	73,817		32,663	592,936	237,285	2,783,875
資本	7,266,534	5,366,252	1,207,703	847,645	15,027,641	5,330,052	35,045,827
自己資本	2,433,060	2,327,757	390,371	609,147	3,149,145	746,620	9,656,100
固有資本（引継資本金）	587,045		6,005	5,808	41,345		640,203
再評価組入資本金					6,121		6,121
繰入資本金		2,327,757		144,058	2,450,712	746,620	5,669,147
組入資本金（造成資本金）	1,846,015		384,366	459,281	650,967		3,340,629
借入資本金	4,833,474	3,038,495	817,332	238,498	11,878,496	4,583,432	25,389,727
企業債	4,833,474	3,038,495	817,332	238,498	11,878,496	4,583,432	25,389,727
他会計借入金							
剰余金	7,716,171	△ 1,892,181	298,251	603,070	1,612,000	3,239,719	11,577,030
資本剰余金	9,156,959	64,788	174,534	384,949	7,645,925	4,473,270	21,900,425
国庫（県）補助金	2,420,863	64,788	68,304	374,123	2,266,776	2,416,059	7,610,913
工事負担金							
再評価積立金							
その他							
利益剰余金	6,736,096	△ 1,956,969	106,230	10,826	5,379,149	2,057,211	14,289,512
減債積立金	△ 1,440,788		123,717	218,121	△ 6,033,925	△ 1,233,551	△ 10,323,395
利益積立金			3,500	98,080	300,662		402,242
建設改良積立金							
その他積立金							
当年度未処分利益剰余金	1,440,788	1,956,969	120,217	35,959	6,334,587	1,233,551	156,000
当年度未処理欠損益	86,742						
うち当年度純損失		251,533	32,965	35,959	872,457	302,896	1,495,810
うち当年度純損失		3,474,071	1,505,954	1,450,715	16,639,641	8,569,771	46,622,857
資本合計	14,982,705	3,547,888	1,505,954	1,483,365	17,232,577	8,807,056	49,406,732
負債・資本合計	16,829,892						
不良債権							
実質資金不足額							

病院事業経営分析

区分	敦賀市 市立敦賀病院	坂井市 市立三国病院	越前町 国保織田病院	若狭町 国保上中病院	公立小浜病院組合		公立丹南病院組合	計
					公立小浜病院	レイクヒルズ美方病院		
自己資本構成比率 (自己資本金+剰余金)÷(負債資本合計)	60.3	12.3	45.7	81.7	27.6	45.3		43.0
固定資産対長期資本比率	86.8	92.9	82.4	69.2	90.0	76.2		85.8
流動比率	425.2	412.0	#DIV/0!	1,775.7	289.7	878.5		481.4
総収支比率	101.2	87.6	88.2	94.9	90.7	93.5		94.2
経常収支比率	101.4	91.3	88.2	94.9	90.7	93.5		94.6
医業収益対医業費用比率	97.8	77.8	33.2	83.9	89.2	92.3		90.3
企業償還還元金対料金収入比率	7.7	11.9	#DIV/0!	3.5	9.0	18.6		11.0
企業債利息対料金収入比率	2.5	4.7	#DIV/0!	1.1	3.9	1.0		2.9
企業債元利償還金対料金収入比率	10.2	16.6	#DIV/0!	4.6	12.9	19.6		13.9
職員給与対料金収入比率	51.6	72.0	#DIV/0!	83.2	58.5	0.1		46.3
累積欠損金比率	24.4	152.0	#DIV/0!	6.6	81.0	32.0		60.1
不良債務比率								
不良債務÷医業収益								
年延入院患者数(一般)	99,380	23,581	17,134	9,042	85,070	49,809		296,287
年延入院患者数(療養)				9,153	16,623	19,287		45,063
年延入院患者数(結核)					345			345
年延入院患者数(精神)					29,132			29,132
年延入院患者数(感染)								
年延入院患者数(総計)	99,380	23,581	17,134	18,195	131,170	49,809		370,827
(一般)年延一般入院患者数÷年延一般病床数	82.5	61.5	85.3	63.5	80.4	75.3		78.2
(療養)年延療養入院患者数÷年延療養病床数				69.7	91.1	95.5		87.4
(結核)年延結核入院患者数÷年延結核病床数					11.8			11.8
(精神)年延精神入院患者数÷年延精神病床数					79.8			79.8
(感染)年延感染入院患者数÷年延感染病床数								
(計)年延総入院患者数÷年延総病床数	82.0	61.5	85.3	66.5	79.9	76.2		78.0
一日平均入院患者数	272	65	47	50	359	136		1,016
一日平均外来患者数	726	276	153	106	782	552		2,655
計	999	341	200	156	1,141	689		3,671
年間検査件数	1,172,046	311,050		39,882	929,423	667,192		3,171,055
年間放射線件数	62,311	27,890		2,380	47,296	42,809		186,912
患者一人一日当たり診療収入(入院)	39,742	27,540		16,997	31,267	45,584		31,760
患者一人一日当たり診療収入(外来)	11,097	7,921		8,287	8,948	9,752		9,050
患者一人一日当たり薬品費	2,205	1,342		1,689	1,674	2,410		1,382
入院患者一人一日当たり給食材料費	110	755		87	739	120		353
(参考)職員給与費	3,051,263	926,720		451,314	3,391,178	2,075		8,380,678

下水道事業（損益計算書）

区 分	（単位：千円）					計	
	福井市 公共	福井市 特環	あわら市 公共	あわら市 農集	坂井市 公共		坂井市 農集
総 収 益	6,353,125	388,942	894,216	50,289	2,294,921	395,287	10,393,450
営 業 収 益	6,353,121	368,942	894,216	50,289	2,294,921	395,287	10,393,446
下水道使用料	5,041,229	105,381	551,284	12,653	1,267,361	230,177	7,214,733
雨水処理負担金	3,501,044	104,295	509,990	12,653	1,104,939	138,864	5,378,433
受託工事収益	1,333,222	1,086	41,042		156,929	18,259	1,549,452
その他営業収益	7,426		252		3,150	203,773	83,075
営業外収益	1,311,892	263,561	342,932	37,636	1,027,560	165,110	3,178,713
受取利息及び配当金	2,733				339	1,222	4,305
国庫補助金							
都道府県補助金							
他会計補助金							
雑 収 益	1,307,738	263,561	339,407	37,636	1,021,435	162,299	3,162,076
費 用	5,905,770	373,351	891,290	49,024	2,370,153	1,589	12,332
総 常 業 費 用	5,886,375	373,265	890,816	49,024	2,368,249	359,018	9,980,581
管 渠 費 用	4,458,634	282,801	644,316	38,841	1,784,380	31,968	9,958,715
ポンプ場費	257,473	3,885	8,348	7	119,530	28,673	7,534,851
処理場費	330,826	31,318	28,468	2,243	35,312	12,169	401,910
受託工事費	806,732	69,948		13,859		795	430,714
業務費	163,286	895			1,437	122,331	1,028,095
総 係 費 用	225,305	870	39,097	7,089	109,239	4,255	230,430
減価償却費	155,706		348,875	15,643	1,007,650	15,688	326,988
資産減耗費	2,386,958	175,885				128,188	4,074,228
流域下水道管理運営費負担金	14,478				3,069	13,621	31,168
その他の営業費用	117,870		219,467		508,143		845,480
支 払 利 息	1,427,741	90,464	246,500	10,183	583,869	159	220
企業債取扱諸費	1,244					61	
受託工事費	10,570		246,483	9,759	561,494	61,812	2,423,864
その他営業外費用	466,746	4,323	3,400	1,265	22,375	53,815	2,380,553
経常利益							
経常損失		4			73,328	36,269	512,382
特別利益							77,651
うち他会計繰入金							4
特別損失		86	474		1,904	7	21,866
純利益							
純損失	447,355	4,409	2,926	1,265	75,232	4,695	492,510
前年度繰越利益剰余金	1,250	△ 1,250	13,540	3,189	5,434	△ 4,289	79,641
(前年度繰越欠損金)							
当年度未処分利益剰余金	448,605	△ 5,659	16,466	4,454	△ 69,798	406	430,743
(当年度未処理欠損金)							

下水道事業（資本的収支に関する調）

区 分	（単位：千円）							計
	福井市 公共	福井市 特環	あわら市 公共	あわら市 農集	坂井市 公共	坂井市 農集	五箇山公共下水道 事務組合 公共	
企 業 債	2,786,400	77,300	612,700	9,000	1,317,400		93,000	4,895,800
他会計補助金	578,556	36,923	261,422	3,213	221,636		3,392	1,105,142
国庫補助金	1,232,620				296,000		93,000	1,621,620
都道府県補助金	6,602							6,602
工事負担金	370,256	607	33,758		103,441		1,525	509,587
その他	620							620
資本的収入 計	4,975,054	114,830	907,880	12,213	1,938,477		190,917	8,139,371
翌年度繰越充当財源								
前年度同得意債収入分								
純 計	4,975,054	114,830	907,880	12,213	1,938,477		190,917	8,139,371
建設改良費	3,639,092	18,363	466,955		970,199		204,795	5,299,404
うち職員給与費	394,121		37,423		37,095		6,750	475,389
企業債償還金	3,853,785	271,129	769,268	27,856	1,894,988	7,687	165,560	6,980,273
うち繰上償還								
他会計からの長期借入金返還額	16,000				50,000			66,000
他会計への支出金								
その他	1,130							1,130
資本的支出 計	7,510,007	289,492	1,236,223	27,856	2,915,187	7,687	370,355	12,356,807
不 足 額	2,534,953	174,662	328,343	15,643	976,710	7,687	179,438	4,217,436
過年度積益勘定留保資金	1,720,414	13,073	15,579	388		232	134,436	1,884,122
当年度積益勘定留保資金	382,650	161,589	305,057	15,255	940,921	7,455		1,812,927
繰越利益剰余金処分額								
当年度利益剰余金処分額								
積立金取崩し額	370,215				15,409		40,000	425,624
繰越工事資金								
その他	61,674		7,707		20,380		5,002	94,763
補てん財源 計	2,534,953	174,662	328,343	15,643	976,710	7,687	179,438	4,217,436
補てん財源不足額								
補てん財源不足率 (%)								

下水道事業（貸借対照表）

区 分	（単位：千円）					計	
	福井市 公共	福井市 特環	あわらし 公共	あわらし 農集	坂井市 公共		坂井市 農集
固定資産	164,958,072	12,798,037	25,248,956	1,666,654	59,360,597	7,521,963	272,146,599
有形固定資産	164,663,133	12,798,037	23,040,406	1,666,654	55,918,551	7,471,963	266,151,064
償却資産	3,806,762	450,831	133,050	26,488	184,673	21,138	4,891,100
減価償却累計額(△)	197,757,998	14,363,396	28,218,149	1,895,302	62,225,195	713,735	314,381,752
建設仮勘定	37,691,567	2,016,190	5,310,793	295,136	6,491,317	142,553	53,911,728
無形固定資産	789,940						789,940
投資	294,089		2,208,550		3,442,046		5,944,685
流動資産	4,165,411	54,803	493,400	15,165	1,454,273	66,685	6,926,634
現金及び預金	3,539,695	35,836	275,413	14,004	1,411,215	66,487	6,003,684
未収金	618,236	18,967	217,987	1,161	43,058	198	15,458
貯蔵品							11
短期有価証券	1,000						1,000
繰延勘定	27					30,470	30,470
資産合計	169,123,510	12,852,840	25,742,356	1,681,819	60,814,870	659,005	8,229,326
負債	8,685,941	236,315	1,693,575	67,490	5,001,647	5,270	97,552
固定負債	8,188,117	236,315	1,693,575	63,667	4,566,847		14,748,521
企業債					400,000		400,000
引当金	497,824			3,823	34,800	5,270	615,644
その他	1,227,453	11,023	282,348	5,714	304,401	5,380	1,852,296
流動負債	1,185,678	11,023	282,348	5,714	304,398	5,380	1,809,987
一時借入金	41,775				3		42,309
未払金及び未払費用	9,913,394	247,324	1,975,933	73,204	5,306,048	10,650	113,529
その他	66,234,602	4,031,531	10,645,963	374,109	23,545,854	184,536	2,776,347
負債合計	7,341,754	407,153	625,750	434	117,980	49,890	107,792,972
資本	2,655,736		625,750		56,154	21,177	3,359,251
自己資本	564,810					69,273	634,083
固有資本(引継資本)	4,121,208	407,153	10,020,243	373,675	23,427,874	28,713	443,308
繰入資本	58,892,848	3,624,378	10,020,243	373,675	23,427,874	134,646	2,263,766
再評価損入金	58,700,848	3,624,378	10,020,243	373,675	23,427,874	134,646	98,545,430
企業債	192,000						98,192,000
他会計借入金							
剰余金	92,975,514	8,573,971	13,120,440	1,234,506	31,962,988	463,819	5,339,450
資本剰余金	92,526,909	8,579,630	13,103,974	1,230,052	31,369,592	420,926	5,094,013
国庫補助金	66,756,494	5,520,742	9,301,586	1,099,003	19,015,131	281,630	3,778,277
都道府県補助金	1,433,035	124,159					1,619,354
工事負担金	8,282,660	562,213			3,292,178	74,507	1,795
再評価積立金							12,213,353
その他	16,054,720	2,372,516	3,802,388	131,049	9,062,283	64,789	32,739,526
利益剰余金	448,605	5,659	16,466	4,454	69,798	42,893	245,437
利益積立金					493,174	37,487	715,829
建設改良積立金					170,000	5,000	24,000
その他積立金							175,000
当年度未処分利益剰余金							506,200
当年度未処理次損金						406	75,457
うち当年度純利益						4,695	492,510
うち当年度純損失							79,641
資本合計	159,210,116	12,605,502	23,766,433	1,608,615	55,508,822	648,355	8,115,797
負債・資本合計	169,123,510	12,852,840	25,742,356	1,681,819	60,814,870	659,005	8,229,326
不良債権							279,103,726
実質資金不足額							

下水道事業経営分析

区 分	（単位：千円）					計	
	福井市 公共	福井市 特環	あわらし 公共	あわらし 農集	坂井市 公共		坂井市 農集
自己資本構成比率							
(自己資本+剰余金)÷負債資本合計	59.3	69.9	53.4	73.4	52.8	78.0	71.1
固定資産対長期資本比率							
(固定資産÷(固定負債+資本合計))	98.3	99.7	99.2	99.4	98.1	90.6	91.6
流動比率							
(流動資産÷流動負債)	339.4	497.2	174.7	265.4	477.7	1,239.5	4,236.7
総収支比率							
(総収益÷総費用)	107.6	98.8	100.3	102.6	96.8	114.7	110.1
経常収支比率							
(経常収益÷経常費用)	107.9	98.8	100.4	102.6	96.9	114.7	110.1
営業収益対営業費用比率							
(営業収益÷営業費用)	113.1	37.3	85.6	32.6	71.0	23.2	77.4
職員給与対料金収入比率							
(職員給与÷料金収入)	10.8	6.3	1.8	47.4			23.8
資本費単価							
(資本費÷年間有収水量)	139.8	328.2	163.7	261.5	185.9	288.3	194.2
使用料単価							
(下水道使用料÷年間有収水量)	128.2	128.5	140.3	130.2	130.6	140.5	148.2
処理原価							
(維持管理費+資本費)÷年間有収水量	209.5	458.8	245.0	504.6	279.8	675.8	383.1
経費回収率							
(下水道使用料÷(維持管理費+資本費))	61.2	28.0	57.2	25.8	46.7	20.8	38.7
資本費回収率							
(使用料-維持管理費)÷資本費	41.8	△ 0.6	36.0	△ 43.2	19.7	△ 85.6	△ 21.0
(参考)職員給与費	378,380		9,158	5,997	69,665		33,007
(参考)資本費	3,818,608	286,349	595,329	25,402	1,572,213	13,640	182,003
(参考)維持管理費	1,904,481	106,021	295,487	23,622	794,599	18,328	177,015
(参考)年間有収水量	27,315,882	811,533	3,635,629	97,147	8,458,269	47,307	937,250

観光施設事業（損益計算書）

(単位：千円)

区 分	越前町	高浜町	計
総 収 益	1,837	97,577	99,414
経 常 収 益	1,837	97,577	99,414
営 業 収 益		95,860	95,860
主 営 業 収 益		95,274	95,274
受託工事収益			
その他営業収益		586	586
営 業 外 収 益	1,837	1,717	3,554
受取利息及び配当金		26	26
受託工事収益			
国庫（県）補助金		720	720
他会計補助金	1,837	971	2,808
雑 収 益			
経 常 費 用	1,837	109,350	111,187
経 常 費 用	1,837	109,350	111,187
営 業 費 用		109,338	109,338
施設経営費		105,023	105,023
受託工事費			
減価償却費		4,315	4,315
資産減耗費			
その他の営業費用			
営 業 外 費 用	1,837	12	1,849
支 払 利 息	1,837		1,837
うち企業債利息	1,837		1,837
企業債取扱諸費			
受託工事費			
繰延勘定償却		12	12
その他営業外費用			
経常利益(または経常損失)		△ 11,773	△ 11,773
特別利益			
うち他会計繰入金			
特別損失			
うち職員給与費			
純利益(または純損失)		△ 11,773	△ 11,773
前年度繰越利益剰余金		△ 44,896	△ 44,896
(前年度繰越欠損金)			
当年度未処分利益剰余金		△ 56,669	△ 56,669
(当年度未処理欠損金)			

観光施設事業（資本的収支に関する調）

(単位：千円)

区 分	越前町	高浜町	計
企 業 債			
他会計出資金			
他会計負担金			
他会計借入金			
他会計補助金	15,091		15,091
固定資産売却代金			
国庫（県）補助金			
工事負担金			
その他	15,091		15,091
資本的収入計	15,091		15,091
翌年度繰越充当財源			
前年度同意債収入分			
純 計	15,091		15,091
建設改良費		4,400	4,400
うち職員給与費			
企業債償還金	15,091		15,091
他会計からの長期借入金返還額			
他会計への支出金			
その他			
資本的支出計	15,091	4,400	19,491
不 足 額		4,400	4,400
過年度損益勘定留保資金		4,400	4,400
当年度損益勘定留保資金			
繰越利益剰余金処分額			
当年度利益剰余金処分額			
積立金取崩し額			
繰越工事資金			
その他			
補てん財源計		4,400	4,400
補てん財源不足額			
補てん財源不足率(%)			
許可済未借入企業債			

観光施設事業（貸借対照表）

（単位：千円）

区分	越前町	高浜町	計
固定資産		615,388	615,388
有形土地		615,318	615,318
資産			
減価償却累計額		826,481	826,481
建設仮勘定		211,163	211,163
無形固定資産			
投資		70	70
流動資産		58,679	58,679
現金及び預金		58,679	58,679
未収金			
貯蔵品			
短期有価証券			
繰上資産			
繰上負債		674,067	674,067
固定負債			
企業債			
再建債			
他会計借入金			
引当金			
その他			
流動負債			
一時借入金			
未払金及び未払費用			
その他			
負債合計			
資本		151,624	151,624
自己資本		151,624	151,624
固有資本（引継資本）			
再評価組入資本		10,317	10,317
繰上資本			
組入資本（造成資本）		141,307	141,307
借入資本			
企業債			
他会計借入金			
剰余金		522,443	522,443
資本剰余金		579,112	579,112
国庫（県）補助金		441,899	441,899
工事負担金			
再評価積立金			
その他			
利益剰余金		137,213	137,213
減価積立金		△ 56,669	△ 56,669
利益積立金			
建設改良積立金			
その他積立金			
当年度未処分利益剰余金		56,669	56,669
当年度未処理純利益			
うち当年度純利益			
うち当年度純損失			
資本合計		11,773	11,773
負債・資本合計		674,067	674,067
不良債務		674,067	674,067
実質資金不足額			

観光施設事業経営分析

区分	越前町	高浜町	計
自己資本構成比率			
（自己資本金＋剰余金）÷負債資本合計		100.0	100.0
固定資産対長期資本比率			
（固定資産÷（固定負債＋資本合計））		91.3	91.3
流動比率			
流動資産÷流動負債		#DIV/0!	#DIV/0!
総収支比率			
（総収益÷総費用）	100.0	89.2	89.4
経常収支比率			
（経常収益÷経常費用）	100.0	89.2	89.4
営業収益対営業費用比率			
（営業収益÷営業費用）		87.7	87.7
企業償還元金対料金収入比率			
（企業償還元金÷料金収入）			
企業償還利息対料金収入比率			
（企業償還利息÷料金収入）			
企業償還元金対料金収入比率			
（企業償還元金対料金収入比率）			
企業償還元金対料金収入比率			
（企業償還元金対料金収入比率）			
職員給与対料金収入比率			
（職員給与÷料金収入）		24.9	24.9
累積欠損金比率			
（累積欠損金÷営業収益）		59.1	59.1
不良債務比率			
（不良債務÷営業収益）			
職員給与		23,705	23,705

その他事業（損益計算書）

区 分	この国広域事務組合 ケーブルテレビ
総 収 益	192,986
経 常 収 益	192,986
営 業 収 益	143,150
主 営 業 収 益	134,882
受 託 工 事 収 益	6,699
そ の 他 営 業 収 益	1,569
営 業 外 収 益	49,836
受 取 利 息 及 び 配 当 金	45
受 託 工 事 収 益	
国 庫 (県) 補 助 金	49,704
他 会 計 補 助 金	
雑 収 益	87
総 費 用	192,117
経 常 費 用	192,117
営 業 費 用	186,757
主 営 業 費 用	97,557
受 託 工 事 費	5,601
減 価 減 耗 費	70,045
資 産 減 耗 費	
そ の 他 の 営 業 費 用	13,554
営 業 外 費 用	5,360
支 払 利 息	3,983
企 業 債 取 扱 諸 費	
受 託 工 事 費	
繰 延 勘 定 償 却	
そ の 他 営 業 外 費 用	1,377
経 常 利 益 (ま た は 経 常 損 失)	869
特 別 利 益	
う ち 他 会 計 繰 入 金	
特 別 損 失	
う ち 職 員 給 与 費	869
純 利 益 (ま た は 純 損 失)	869
前 年 度 繰 越 利 益 剰 余 金	8,695
(前 年 度 繰 越 欠 損 金)	
当 年 度 未 処 分 利 益 剰 余 金	9,564
(当 年 度 未 処 理 欠 損 金)	

(単位：千円)

その他事業（資本的収支に関する調）

区 分	この国広域事務組合 ケーブルテレビ
企 業 債	
出 資 金	
他 会 計 負 担 金	
他 会 計 借 入 金	97,298
他 会 計 補 助 金	
固 定 資 産 売 却 代 金	
国 庫 (県) 補 助 金	13,012
工 事 負 担 金	
そ の 他	
資 本 的 収 入 計	110,310
翌 年 度 繰 越 充 当 財 源	
前 年 度 同 意 債 収 入 分	
純 計	110,310
建 設 改 良 費	10,258
う ち 職 員 給 与 費	
企 業 債 償 還 金	97,298
他 会 計 からの 長 期 借 入 金 返 還 額	
他 会 計 への 支 出 金	
そ の 他	
資 本 的 支 出 計	107,556
不 足 額	2,754
過 年 度 繰 越 勘 定 留 保 資 金	
当 年 度 繰 越 勘 定 留 保 資 金	
繰 越 利 益 剰 余 金 処 分 額	
当 年 度 利 益 剰 余 金 処 分 額	
積 立 金 取 崩 し 額	
繰 越 工 事 資 金	
そ の 他	
補 て ん 財 源 計	
補 て ん 財 源 不 足 額	
補 て ん 財 源 不 足 率 (%)	
許 可 済 未 借 入 企 業 債	

(単位：千円)

その他事業（貸借対照表）

(単位：千円)

区 分	こしの国広域事務組合 ケーブルテレビ
固定資産	1,508,731
有形固定資産	1,508,731
土地	
建物	
構築物	
機械器具	
運搬工具	
無形固定資産	
投資有価証券	
流動資産	236,006
現金及び預金	212,528
受取商品	20,396
未収金	3,082
短期有価証券	
繰延税金資産	
資産合計	1,744,737
負債	
固定負債	
企業債	
再建債	
借入金	
引当金	
その他	
流動負債	68,222
一時借入金	
未払金及び未払費用	34,681
その他	33,541
負債合計	68,222
資本	
自己資本	452,235
自己資本金(引継資本金)	223,163
国庫(県)補助金	229,072
再評価差入資本金	229,072
繰上資本金(造成資本金)	
借入資本金	
企業債	
借入金	
他会計借入金	
剰余金	1,224,280
資本剰余金	1,173,467
国庫(県)補助金	890,607
工事負担金	110
再評価積立金	
その他	
利益剰余金	282,750
減価積立金	50,813
利益積立金	28,383
建設改良積立金	
その他積立金	12,866
当年度未処分利益剰余金	9,564
当年度未処理欠損金	
うち当年度純利益	869
うち当年度純損失	
資本合計	1,676,515
負債・資本合計	1,744,737
不良債権	
実質資金不足額	

その他事業経営分析

区 分	こしの国広域事務組合 ケーブルテレビ
自己資本構成比率 (自己資本金+剰余金)÷負債資本合計	(%) 83.0
固定資産対長期資本比率 (固定資産÷(固定負債+資本合計))	(%) 90.0
流動比率	(%) 345.9
流動資産÷流動負債	
総収支比率	(%) 100.5
総収益÷総費用	
経常収支比率	(%) 100.5
経常収益÷経常費用	
営業収益対営業費用比率	(%) 76.7
営業収益÷営業費用	
企業債償還元金対料金収入比率	(%) 72.1
企業債償還元金÷料金収入	
企業債利息対料金収入比率	(%) 3.0
企業債利息÷料金収入	
企業債元利償還元金対料金収入比率	(%) 75.1
企業債元利償還元金÷料金収入	
職員給与対料金収入比率	(%) 20.9
職員給与÷料金収入	
不良債務比率	(%)
不良債務÷営業収益	
(参考) 職員給与費	28,185

5. 法非適用企業の決算の状況

簡易水道歳入歳出決算

(単位：千円)

区分	福井市	敦賀市	小浜市	大野市	勝山市	越前市	池田町	越前町
収益								
総営業収入	138,789	41,769	62,342	80,604	29,516	23,256	40,394	264,292
料金収入	71,834	17,053	56,931	51,420	6,544	19,255	37,022	232,891
受託工事収益	71,330	17,053	56,890	51,328	6,544	19,208	36,883	232,832
その他	504		41	92		22	133	59
営業外収益	66,955	24,716	5,411	29,184	22,972	4,001	3,372	31,401
国庫補助金								
県補助金	64,183	23,782	4,181	22,138	13,238	1,068	3,372	30,070
他会計繰入金	2,772	934	1,230	7,046	9,734	2,933		1,331
その他								
費用	128,206	40,332	43,380	54,780	20,549	17,670	40,394	178,397
総営業費用	97,060	25,149	35,162	53,075	15,894	15,533	31,096	122,707
職員給与費	17,370	8,479	3,633	14,002	11,526	7,423	6,896	23,746
その他	79,690	16,670	31,529	39,073	4,368	8,088	3,826	98,961
営業外費用	31,146	15,183	8,218	1,705	4,655	2,137	20,374	55,690
支払利息	31,146	15,183	8,218	1,680	995	2,137	9,298	55,690
うち地方債利息	31,146	15,183	8,218	1,680	995	2,137	9,298	55,690
その他								
収支差引	10,583	1,437	18,962	25,824	8,967	5,586		85,895
資本的収入	278,468	168,409	32,629	54,250	52,466	242,559	52,688	181,362
地方債	150,300	113,600			39,700	90,000		42,000
うち借換								
他会計出資金								
他会計補助金	122,817	32,429	18,611	47,977	4,702	92,559	52,528	133,188
他会計借入金								
固定資産売却代金								
国庫補助金		22,380			6,710	60,000		
県補助金								
工事負担金	5,351							
その他								
資本的支出	288,656	174,942	14,018	462	1,354		160	630
建設改良費	205,435	138,289	53,695	55,487	55,402	246,720	47,508	268,919
うち職員給与費	8,685	21,315	21,315	43,098	46,513	241,947	9,576	77,227
地方債償還金	83,221	36,653	32,380	10,690	8,889	4,773	37,932	191,692
うち繰上償還								
他会計長期借入金返還金								
他会計への繰入金								
その他								
収支差引	△ 10,188	△ 6,533	△ 21,066	△ 1,237	△ 2,936	△ 4,161	5,180	△ 87,557
収支再差引	395	△ 5,096	△ 2,104	24,587	6,031	1,425	5,180	△ 1,662
積立金	39	1	48	25,372	6,031		4	1
前年度からの繰越金	115	7,834	5,146	23,027		11,914	144	5,312
前年度繰上充用金								
収益的支出に充てた地方債								
収益的支出に充てた他会計借入金								
形式収支	471	2,737	2,994	22,242		13,339	5,320	3,649
実質収支	471	2,737	2,994	22,242		13,339	5,200	3,649
赤字								
赤字比率								
収益的収支比率	65.6	54.3	82.3	123.1	100.3	103.6	51.6	71.4

5. 法非適用企業の決算の状況

簡易水道歳入歳出決算

区分	(単位：千円)					計
	美浜町	高浜町	おおい町	若狭町		
総収益	41,056	43,183	134,844	179,223		1,079,268
営業収益	28,000	5,543	117,812	175,782		820,087
料金収入	28,000	5,503	116,349	126,559		768,479
受託工事収益				47,509		47,664
その他			1,463	1,714		3,944
営業外収益	13,056	37,640	17,032	3,441		259,181
国庫補助金						
県補助金	10,261	36,998	12,633			221,924
他会計繰入金	2,795	642	4,399	3,441		37,257
その他						
総費用	43,684	43,183	152,338	144,573		907,486
営業費用	39,376	39,190	125,279	117,248		716,769
職員給与費	8,106	8,443	5,965	12,883		128,472
受託工事費				40,496		44,344
その他	31,270	30,747	119,314	63,869		543,953
営業外費用	4,308	3,993	27,059	27,325		190,717
支払利息	4,308	3,993	24,287	10,746		167,681
うち地方債利息	4,308	3,993	24,287	10,746		167,681
その他			2,772	16,579		23,036
収支差引	△ 2,628		△ 17,494	34,650		171,782
資本的収入	123,177	11,851	255,126	70,896		1,523,881
地方債	35,400			10,000		481,000
うち借換						
他会計出資金						
他会計補助金	18,778	11,851	255,126	9,229		799,795
他会計借入金						
固定資産売却却代金						
国庫補助金						89,090
県補助金				141		6,584
工事負担金				51,526		147,412
その他	68,999					
資本的支出	123,172	11,851	236,738	113,642		1,676,732
建設改良費	111,117	1,000	162,339	87,367		1,145,223
うち職員給与費			6,334			15,019
地方債償還金	11,892	10,797	74,399	26,275		529,593
うち繰上償還						
他会計長期借入金返還金						1,699
他会計への繰入金	163	54				217
その他						
収支差引	5		18,388	△ 42,746		△ 152,851
収支再差引	△ 2,623		894	△ 8,096		18,931
積立金			894			32,390
前年度からの繰越金				16,535		77,818
前年度繰上費用金	7,791					
収益的支出に充てた地方債						
収益的支出に充てた他会計借入金						
形式収支	5,168			8,439		64,359
実質収支	5,163			1,314		6,519
赤字				7,125		57,840
赤字						
赤字比率	73.9	80.0	59.5	104.9		75.1
収益的収支比率						

公共下水道事業歳入歳出決算

(単位：千円)

区分	敦賀市	小浜市	大野市	勝山市	鯖江市	越前市	永平寺町	越前町	美浜町	高浜町	計
収益	1,663,265	912,175	302,856	476,781	1,409,706	1,176,550	150,876	264,183	170,474	260,833	6,787,699
営業収益	1,102,050	458,975	101,443	369,744	1,249,853	694,923	96,526	161,113	105,426	96,679	4,436,732
料収入	910,296	425,722	101,443	369,682	1,016,901	620,552	96,299	157,491	105,426	96,215	3,900,027
雨水処理負担金	191,238	22,643			232,939	74,371	227	3,556			524,974
受託工事収益											
その他	516	10,610		62	13			66		464	11,731
営業外収益	561,215	453,200	201,413	107,037	159,853	481,627	54,350	103,070	65,048	164,154	2,350,967
国庫補助金											3,530
県補助金	547,557	443,032	201,047	103,391	143,638	474,634	54,330	102,597	63,669	159,145	2,293,040
他会計繰入金	13,658	10,168	366	3,646	16,215	3,463	20	473	1,379	5,009	54,397
その他	860,328	585,235	229,822	278,427	902,327	785,591	150,876	208,391	203,298	260,833	4,465,128
営業費用	405,836	266,052	100,361	167,221	410,534	324,319	98,280	102,630	102,630	157,487	2,134,958
職員給与費	44,720	21,566	33,688	10,105	15,428	58,155	6,668	11,067	15,327	23,596	240,320
受託工事費											
その他	361,116	244,486	66,673	157,116	395,106	266,164	91,612	91,171	87,303	133,891	1,894,638
営業外費用	454,492	319,183	129,461	111,206	491,793	461,272	52,596	106,153	100,668	103,346	2,330,170
支払利息	439,738	316,942	129,461	111,206	490,361	461,272	46,440	106,153	100,668	103,346	2,305,587
うち地方債利息	439,738	316,942	129,392	110,937	490,361	461,272	46,440	106,153	100,668	103,346	2,305,249
その他	14,754	2,241		110,937	1,432		6,156				24,583
収支差引	802,937	326,940	73,034	198,354	507,379	390,959	125,533	55,792	△ 32,824	630,624	2,322,571
資本的収入	924,127	685,899	598,480	633,295	1,482,717	1,708,494	125,533	580,568	307,094	7,676,831	
地方債	700,400	403,400	187,300	430,795	838,100	801,200		103,400	19,400	166,000	3,649,995
うち借換											
他会計補助金	21,774	161,191	117,055	45,940	305,158	316,995	121,322	351,209	286,331	286,149	2,013,124
他会計借入金											
国庫補助金	165,000	51,000	209,700	139,900	312,120	510,313		122,100		172,450	1,682,583
県補助金	500				1,800	2,875				6,025	11,200
工事員負担金	36,453	70,308	57,285	13,639	25,539	77,111	4,211	3,859	1,363	289,768	289,768
その他			27,140	3,021							30,161
資本的支出	1,723,986	1,081,361	665,614	840,025	2,103,636	2,099,485	124,474	635,301	307,094	630,624	10,211,600
建設改良費	627,590	202,118	470,194	419,388	742,205	1,122,788	20,514	236,482	26,971	366,008	4,234,258
うち職員給与費	37,429	52,430	35,238	34,659	49,965	56,974	7,060	7,233		280,988	280,988
地方債償還金	1,096,396	879,243	195,420	420,637	1,361,431	976,697	103,960	398,819	280,123	264,616	5,977,342
うち繰上償還											
他会計長期借入金返還金											
他会計への繰入金											
その他											
収支差引	△ 799,859	△ 395,462	△ 67,134	△ 206,730	△ 620,919	△ 390,991	1,059	△ 54,733	△ 32,824		△ 2,534,769
収支再差引	3,078	△ 68,522	5,900	△ 8,376	△ 113,540	△ 32	1,059	1,059	△ 32,824		△ 212,198
積立金											
前年度からの繰越金	24,492	39,855		721	1,738	906	1,538	3,420	231		72,901
前年度繰上充用金											
収益的支出に充てた地方債		94,000		7,805	109,400				32,800		244,005
収益的支出に充てた他会計借入金											
形式収支	27,570	65,333	5,900	150	△ 2,402	874	2,597	4,479	207		104,708
翌年度に繰り越すべき財源		4,500	5,900	150				1,030			11,580
実質収支	27,570	60,833				874	2,597	3,449	207		95,530
赤字											
赤字					2,402						2,402
赤字比率					0.2						
収益的収支比率	85.0	62.3	71.2	68.2	62.3	66.8	59.2	43.5	35.3	49.6	65.0

特定公共下水道事業歳入歳出決算

特定環境保全公共下水道事業歳入歳出決算

区分	額江市					越前市					永平寺町					池田町					南越前町					越前町					おおい町					若狭町					計				
	総	営業	料金	受託	その他	総	営業	料金	受託	その他	総	営業	料金	受託	その他	総	営業	料金	受託	その他	総	営業	料金	受託	その他	総	営業	料金	受託	その他	総	営業	料金	受託	その他	総	営業	料金	受託	その他					
収益的収入	16,931	16,931	16,931	16,931	16,931	86,984	43,248	43,177	71	43,736	166,231	95,920	95,920	71	70,311	62,597	42,455	42,394	61	20,142	159,070	76,003	71,759	4,244	83,067	68,226	42,073	42,067	6	26,153	86,515	15,773	15,588	185	70,742	227,400	123,777	123,757	20	103,623	857,023	439,249	434,662	71	417,774
収益的支出	13,771	12,599	2,000	10,599	1,172	56,802	16,139	1,797	820	42,662	166,231	89,702	5,777	859	70,311	62,597	41,694	1,877	61	3,199	145,728	102,106	6,319	4,244	16,554	50,382	24,701	14,690	547	25,681	52,751	36,367	4,550	70,195	2,932	232,032	131,341	14,690	24,817	392,137	766,523	442,050	35,010	24,817	820
資本的収入	84,000	63,000		21,000		270,942	123,800	44,267	97,086	5,789	244,150	24,169	13	2,468	244,150	96,257	4,000	84,757	7,500		104,817	104,817		13,342	17,844	68,272	21,108		33,764	△ 4,632	306,499	127,800		△ 4,632	90,500										
資本的支出	85,112	84,000		1,112		301,597	218,309	16,925	83,288	5,789	242,417	24		13	242,417	93,683	15,000	84,757	7,500		117,925	570		104,817	2,100	86,717	570		54,872	301,242	1,198,453	247,973		14,070	23,433										
繰越金	△ 1,112	2,048				△ 30,655	△ 473				1,733	1,733			1,733	2,574	2,574				△ 13,108	234		△ 13,108	2,100	△ 18,445	△ 601		△ 33,764	5,257	△ 86,408	4,092		625	4,092										
繰上償還						785					3,140	101			3,140	61					79	119				3,567				88	16,078	23,790			241										
繰上償還						312					4,860	2,500			4,860	2,614	2,500				274					2,966				16,615	27,641	2,900			25,141										
繰上償還						黒字					黒字				黒字	黒字					黒字					黒字				黒字	黒字														
繰上償還						赤字					赤字				赤字	赤字					赤字					赤字				赤字	赤字														
繰上償還						113.8					62.1				40.7	44.3					60.3					50.0				80.4	43.8				49.9										
繰上償還						113.8					62.1				40.7	44.3					60.3					50.0				80.4	43.8				49.9										

農業集落排水事業歳入歳出決算

区分	(単位：千円)									
	福井市	敦賀市	小浜市	大野市	勝山市	鯖江市	越前市	永平寺町	池田町	
総収益	311,413	123,661	405,530	233,100	114,795	197,624	95,238	114,014	35,087	
営業収益	159,437	23,549	220,987	112,208	28,223	164,479	50,536	53,098	17,228	
料金収入	159,437	23,545	220,987	111,923	28,219	164,477	50,536	53,098	15,593	
雨水処理負担金										
受託工事収益				285					137	
その他		4		120,892	86,572	2		60,916	1,498	
営業外収益	151,976	100,112	184,543	120,892	86,572	33,145	44,702	60,916	17,859	
国庫補助金				119,352	85,929	16,348	43,795	60,819	17,859	
県補助金	151,044	94,275	174,806	119,352	85,929	16,348	43,795	60,819	17,859	
他会計繰入金	932	5,837	9,737	1,540	643	16,797	907	97		
その他	311,413	81,340	208,080	173,156	75,184	182,782	78,815	114,014	35,087	
総費用	195,517	51,553	113,903	116,793	43,986	119,872	52,793	73,128	23,646	
営業費用	8,072	7,503	4,721	12,395	6,849	6,866	5,166	19,246	1,899	
職員給与費										
委託工事費										
その他	187,445	44,050	109,182	104,398	37,137	113,006	47,627	53,882	21,747	
営業外費用	115,896	29,787	94,177	56,363	31,198	62,910	26,022	40,886	11,441	
支払利息	115,896	29,787	91,637	56,363	31,198	62,712	26,022	37,158	11,441	
うち地方債利息	115,896	29,787	91,637	56,363	31,181	62,712	26,022	37,158	11,441	
その他			2,540		198			3,728		
収支差引	959,343	42,321	197,450	59,944	39,611	14,842	16,423	108,149	36,081	
資本的収入	213,400	25,993	38,069	102,075	17,497	181,363	127,276	32,700		
地方債			1,500		13,000	64,000	32,700			
うち借換										
他会計補助金	346,086	25,993	33,869	76,587	2,922	107,107	41,405	98,681	35,761	
他会計借入金	304,310		1,890							
国庫補助金	61,043		378	18,600		1,833	39,500			
県補助金	33,004		432	688	1,575	8,423	7,900			
工事負担金	1,500			6,200			5,771	580	320	
その他	959,343	64,637	239,080	151,839	57,108	208,437	143,916	108,933	36,111	
建設改良費	681,446		4,200	32,953	4,497	11,602	86,064	18,030		
うち職員給与費	16,145									
地方債償還金	278,202	64,637	234,880	118,886	52,611	196,835	57,852	90,903	36,111	
うち繰上償還										
他会計長期借入金返還金										
他会計への繰入金										
その他										
収支差引	△ 305	△ 38,644	△ 201,011	△ 49,764	△ 39,611	△ 27,074	△ 16,640	△ 784	△ 30	
積立金	△ 305	3,677	△ 3,561	10,180						
前年度からの繰越金	63			14,317					32	
前年度繰上充用金	687		6,036	19,847		1,982	678	2,960	166	
収益的支出に充てた地方債		5,133				12,000				
収益的支出に充てた他会計借入金										
形式収支	319	8,810	2,475	15,710		1,750	461	2,176	104	
翌年度に繰り越すべき財源										
黒字	319	8,810	2,475	15,710		1,750	461	2,176	104	
実質収支										
赤字										
赤字比率	52.8		91.6	79.8	89.8	52.1	69.7	55.6	49.3	
収益的収支比率		84.7								

(単位：千円)

区分	南越前町	越前町	美浜町	高浜町	おおい町	若狭町	計
収益							
総営業収益	202,767	106,588	68,294	127,682	191,749	227,553	2,555,065
料金収入	87,956	54,463	49,826	27,947	81,943	127,554	1,259,434
雨水処理負担金	85,588	54,453	43,944	27,907	79,878	127,544	1,247,129
受託工事収益							137
その他	2,368	10	5,882	40	2,065	10	12,168
営業外収益	114,811	52,125	18,468	99,705	109,806	99,999	1,295,631
国庫補助金							
県補助金							
他会計繰入金	101,797	48,037	16,194	93,520	104,460	81,366	1,209,601
その他	13,014	4,088	2,274	6,185	5,346	18,633	86,030
費用							
総営業費用	182,234	106,484	68,443	127,682	191,749	227,140	2,163,573
職員給与費	131,047	81,422	51,958	92,434	165,370	145,774	1,459,796
受託工事費	6,008	16,639	5,476	17,933	6,409	6,396	131,578
その他	125,639	64,783	46,482	74,501	158,961	139,378	1,328,218
営業外費用	50,587	25,062	16,485	35,218	26,379	81,366	703,777
支払利息	50,587	25,062	16,485	33,718	23,677	81,366	693,109
うち地方債利息	50,587	25,062	16,485	33,718	23,677	81,366	693,092
その他				1,500	2,702		10,668
収支差引	20,533	104	△149			413	391,492
資本的収入							
地方法債							
うち借換							
他会計補助金							
他会計借入金	175,403	82,769	65,285	191,025	205,370	182,529	2,498,227
国庫補助金							
県補助金							
工事負担金							
その他							
資本的支出							
建設改良費	195,833	82,769	65,140	191,025	205,370	180,765	2,890,611
うち職員給与費							
地方債償還金							
うち繰上償還							
他会計長期借入金返還金	195,833	82,531	40,752	74,902	4,743	22,209	1,138,753
他会計への繰入金							
その他							
収支差引	△20,430	104	△145			1,764	△392,384
取支再差引	103	93	△4			2,177	△892
積立金	33						14,538
前年度からの繰越金	127	1,115	149			8,001	46,881
前年度繰上充てん金							
収益的支出に充てた地方債							
収益的支出に充てた他会計借入金							
形式収支	197	1,126	145			10,178	12,000
翌年度に繰り越すべき財源							
黒字	197	1,126	145			10,178	43,451
赤字							
赤字比率	53.6	56.4	62.5	63.0	73.7	59.0	65.3
収益的収支比率							

漁業集落排水事業歳入歳出決算

区分		福井市	敦賀市	小浜市	越前町	美浜町	高浜町	若狭町	計
総	収益	33,505	29,543	48,359	104,659	27,683	26,652	26,717	297,118
営業	収益	16,322	4,899	32,464	70,112	27,105	3,249	15,143	169,284
料	金収入	16,322	4,888	32,464	70,104	27,105	3,249	15,143	169,275
雨水	処理負担金								
受託	工事収益								
その他		1			8				9
営業	外収益	17,183	24,654	15,895	34,547	578	23,403	11,574	127,834
国庫	補助金	17,095	24,071	9,974	16,275	578	22,898	11,140	102,031
他	会計繰入金	88	583	5,921	18,272	505	505	434	25,803
その他									
総	費用	33,505	23,829	37,916	84,936	27,683	26,652	26,717	261,238
営業	費用	29,650	20,221	33,687	68,661	27,105	21,251	23,993	224,568
職員	給与	8,780	7,188	4,593	6,019		6,019	7,157	33,737
受託	工事費								
その他		20,870	13,033	29,094	68,661	27,105	15,232	16,836	190,831
営業	外費用	3,855	3,608	4,229	16,275	578	5,401	2,724	36,670
支	払利息	3,855	3,608	4,213	16,275	578	5,401	2,724	36,654
うち	地方債利息	3,855	3,608	4,213	16,275	578	5,401	2,724	36,654
その他		16							16
収	支差引	5,714	10,443	10,443	19,723	10,747	12,069	7,266	35,880
資本	的収入	25,205	3,230	1,105	61,206	10,747	12,069	7,266	120,828
地方	債借換								
うち	借換								
他	会計補助金								
他	会計借入金	25,205	3,230	1,105	20,491	10,747	12,069	7,266	80,113
国庫	補助金								
県	補助金								
工事	負担金								
その他		715			40,000				715
資本	的支出	25,244	7,568	11,073	82,372	10,747	12,069	7,266	156,339
建設	改良費								
うち	職員給与								
うち	職員給与								
地方	債償還金	25,244	7,568	11,073	81,620	3,546	12,069	7,266	148,386
うち	繰上償還								
他	会計長期借入金返還金								
他	会計への繰出金								
その他									
収	支差引	△ 39	△ 4,338	△ 9,968	△ 21,166				△ 35,511
支	支差引	△ 39	1,376	475	△ 1,443				369
積	立金								
前	年度からの繰越金								
前	年度繰上充用金	46	1,443	1,849	2,110			28	5,476
収益	的支出に充てた地方債								
収益	的支出に充てた他会計借入金								
形	式収支	7	2,819	2,324	667			28	5,845
翌	年度に繰り越すべき財源								
実	質収支	7	2,819	2,324	667			28	5,845
黒	字								
赤	字								
赤	字比率	57.0	94.1	98.7	62.8	88.6	68.8	78.6	72.5
収益	的収支比率								

(単位：千円)

林業集落排水事業歳入歳出決算

区分		福井市	越前市	計
総	収益	8,417	2,104	10,521
営業	収益	1,892	538	2,430
料	金収入	1,892	538	2,430
雨水	処理負担金			
受託	工事収益			
その他				
営業	外収益	6,525	1,566	8,091
国庫	補助金	6,515	1,566	8,081
他	会計繰入金	10		10
その他				
総	費用	8,417	1,228	9,645
営業	費用	7,362	999	8,361
職員	給与	4,379		4,379
受託	工事費			
その他		2,983	999	3,982
営業	外費用	1,055	229	1,284
支	払利息	1,055	229	1,284
うち	地方債利息	1,055	229	1,284
その他				
収	支差引	876	876	876
資本	的収入	4,415	234	4,649
地方	債借換			
うち	借換			
他	会計補助金	4,415	234	4,649
他	会計借入金			
国庫	補助金			
県	補助金			
工事	負担金			
その他				
資本	的支出	4,427	1,095	5,522
建設	改良費			
うち	職員給与			
うち	職員給与			
地方	債償還金	4,427	1,095	5,522
うち	繰上償還			
他	会計長期借入金返還金			
他	会計への繰出金			
その他				
収	支差引	△ 12	△ 861	△ 873
支	支差引	△ 12	15	3
積	立金			
前	年度からの繰越金	12	39	51
前	年度繰上充用金			
収益	的支出に充てた地方債			
収益	的支出に充てた他会計借入金			
形	式収支		54	54
翌	年度に繰り越すべき財源			
実	質収支		54	54
黒	字			
赤	字			
赤	字比率	65.5	90.6	69.4
収益	的収支比率			

小規模集合排水処理事業歳入歳出決算

		(単位：千円)			
区分	福井市	越前町	おおい町	計	
総収入	1,495	517	1,537	3,549	
営業収益	297	253	57	607	
料金収入	297	253	57	607	
雨水処理負担金					
受託工事収益					
その他					
営業外収益	1,198	264	1,480	2,942	
国庫補助金					
県補助金					
他会計繰入金	1,196	264	1,462	2,922	
その他	2		18	20	
総費用	1,495	517	371	2,383	
営業費用	1,045	335	233	1,613	
職員給与費					
受託工事費					
その他	1,045	335	233	1,613	
営業外費用	450	182	138	770	
支払利息	450	182	138	770	
うち地方債利息	450	182	138	770	
その他					
収支差引	1,166		1,166	1,166	
資本的収入	1,444	1,539		2,983	
地方債					
うち借換					
他会計補助金	1,444	1,539		2,983	
他会計借入金					
国庫補助金					
県補助金					
工事負担金					
その他					
資本的支出	1,438	1,539	1,166	4,143	
建設改良費					
うち職員給与費					
地方債償還金	1,438	1,539	1,166	4,143	
うち繰上償還					
他会計長期借入金返還金					
他会計への繰出金					
その他					
収支差引	6		△ 1,166	△ 1,160	
収支再差引	6			6	
積立金					
前年度からの繰越金	2			2	
前年度繰上充用金					
収益的支出に充てた地方債					
収益的支出に充てた他会計借入金					
形式収支	8			8	
翌年度に繰り越すべき財源					
実質収支	8			8	
赤字					
赤字比率	51.0	25.1	100.0	54.4	
収益的収支比率					

特定地域生活排水処理事業歳入歳出決算

		(単位：千円)			
区分	福井市	越前市	計		
総収入	20,984	35,245	56,129		
営業収益	5,984	19,505	25,489		
料金収入	5,984	19,505	25,489		
雨水処理負担金					
受託工事収益					
その他					
営業外収益	14,900	15,740	30,640		
国庫補助金					
県補助金					
他会計繰入金	14,900	14,727	29,627		
その他					
総費用	20,767	30,444	51,211		
営業費用	18,793	23,771	42,564		
職員給与費	5,789		5,789		
受託工事費					
その他	13,004	23,771	36,775		
営業外費用	1,974	6,673	8,647		
支払利息	1,974	6,673	8,647		
うち地方債利息	1,974	6,673	8,647		
その他					
収支差引	117	4,801	4,918		
資本的収入	16,701	4,773	21,474		
地方債					
うち借換					
他会計補助金	16,300	4,773	21,073		
他会計借入金					
国庫補助金	324		324		
県補助金					
工事負担金	77		77		
その他					
資本的支出	16,731	9,546	26,277		
建設改良費	1,229		1,229		
うち職員給与費					
地方債償還金	15,502	9,546	25,048		
うち繰上償還					
他会計長期借入金返還金					
他会計への繰出金					
その他					
収支差引	△ 30	△ 4,773	△ 4,803		
収支再差引	87	28	115		
積立金					
前年度からの繰越金	161	215	376		
前年度繰上充用金					
収益的支出に充てた地方債					
収益的支出に充てた他会計借入金					
形式収支	248	243	491		
翌年度に繰り越すべき財源					
実質収支	248	243	491		
赤字					
赤字比率	57.6	88.1	73.6		
収益的収支比率					

個別排水処理事業歳入歳出決算

		(単位：千円)			
区分	南越前町	おおい町	計		
総収入	11,569	1,184	12,753		
営業収益	4,982	140	5,122		
料金収入	4,982	140	5,122		
雨水処理負担金					
受託工事収益					
その他					
営業外収益	6,587	1,044	7,631		
国庫補助金					
県補助金					
他会計繰入金	6,587	1,044	7,631		
その他					
総費用	11,174	672	11,846		
営業費用	10,695	531	11,226		
職員給与費					
受託工事費					
その他	10,695	531	11,226		
営業外費用	479	141	620		
支払利息	479	141	620		
うち地方債利息	479	141	620		
その他					
収支差引	395	512	907		
資本的収入	723		723		
地方債					
うち借換					
他会計補助金	723		723		
他会計借入金					
国庫補助金					
県補助金					
工事負担金					
その他					
資本的支出	1,204	512	1,716		
建設改良費					
うち職員給与費					
地方債償還金	1,204	512	1,716		
うち繰上償還					
他会計長期借入金返還金					
他会計への繰出金					
その他					
収支差引	△ 481	△ 512	△ 993		
収支再差引	△ 86		△ 86		
積立金					
前年度からの繰越金	98		98		
前年度繰上充用金					
収益的支出に充てた地方債					
収益的支出に充てた他会計借入金					
形式収支	12		12		
翌年度に繰り越すべき財源					
実質収支	12		12		
赤字					
赤字比率	93.5	100.0	94.0		
収益的収支比率					

港湾整備事業歳入歳出決算

(単位：千円)

区分	敦賀市	計
総収益	19,089	19,089
営業収入	18,071	18,071
営業外収益	1,018	1,018
受託工事収益		
その他		
営業外収入		
国庫補助金		
県補助金		
他会計繰入金		
その他		
総費用	7,611	7,611
営業費用	5,372	5,372
職員給与費	1,903	1,903
受託工事費		
その他		
営業外費用	3,469	3,469
支払利息	2,239	2,239
うち地方債利息	2,239	2,239
その他		
収支差引	11,478	11,478
資本的収入		
地方債		
他会計出資金		
他会計補助金		
他会計借入金		
固定資産売却代金		
国庫補助金		
県補助金		
工事負担金		
その他		
資本的支出	14,509	14,509
建設改良費		
うち職員給与費		
地方債償還金	14,509	14,509
他会計長期借入金返還金		
他会計への繰出金		
その他		
収支差引	△ 14,509	△ 14,509
収支再差引	△ 3,031	△ 3,031
積立金		
前年度からの繰越金	5,585	5,585
前年度繰上充用金		
収益的支出に充てた地方債		
収益的支出に充てた他会計借入金		
形式収支	2,554	2,554
翌年度に繰り越すべき財源		
実質収支	2,554	2,554
赤字		
赤字		
赤字比率	86.3	86.3
収益的収支比率		

市場事業歳入歳出決算

(単位：千円)

区分	福井市	計
総収益	743,946	743,946
営業収入	344,945	344,945
営業外収益	248,008	248,008
受託工事収益	56,338	56,338
その他		
営業外収入	96,937	96,937
国庫補助金	399,001	399,001
県補助金		
他会計繰入金	95,839	95,839
その他	303,162	303,162
総費用	633,589	633,589
営業費用	314,683	314,683
職員給与費	105,470	105,470
受託工事費		
その他		
営業外費用	209,213	209,213
支払利息	318,906	318,906
うち地方債利息	14,965	14,965
その他	14,965	14,965
収支差引	303,941	303,941
収支差引	110,357	110,357
資本的収入	29,161	29,161
地方債	1,500	1,500
他会計出資金		
他会計補助金		
他会計借入金		
固定資産売却代金	27,661	27,661
国庫補助金		
県補助金		
工事負担金		
その他		
資本的支出	139,364	139,364
建設改良費	84,041	84,041
うち職員給与費		
地方債償還金	55,323	55,323
他会計長期借入金返還金		
他会計への繰出金		
その他		
収支差引	△ 110,203	△ 110,203
収支再差引	154	154
積立金		
前年度からの繰越金	249	249
前年度繰上充用金		
収益的支出に充てた地方債		
収益的支出に充てた他会計借入金		
形式収支	403	403
翌年度に繰り越すべき財源		
実質収支	403	403
赤字		
赤字		
赤字比率	108.0	108.0
収益的収支比率		

宅地造成事業歳入歳出決算

(単位：千円)

区分	福井市	敦賀市	鯖江市	あわら市	越前町	若狹町	計
収益							
総営業収益	2,504,766	29,026	3,162	3,530	330		2,540,814
料収入	2,463,771		3,155				2,466,926
受託工事収益	673		695				2,463,793
その他	40,995	29,026	2,460	3,530	330		3,133
営業外収益							73,888
国庫補助金							
県補助金							
他会計繰入金							
その他	40,995	29,026	7	3,523	330		32,879
費用	124,753	28,779	246	3,530	330		41,009
総営業費用	50,593	26,093	246	3,090			157,638
職員給与費	45,289	23,001		1,200			80,022
受託工事費							69,490
その他	5,304	3,092	246	1,890	330		10,532
営業外費用	74,160	2,686		440			77,616
支払利息	37,195			440	330		37,965
うち地方債利息	37,195				330		37,525
その他	36,965	2,686					39,651
収支差引	2,380,013	247	2,916		92,200	171,752	2,383,176
資本的収入	331,000	672				141,500	595,624
地方債							141,500
他会計出資金							
他会計補助金							
他会計借入金	309,947	672			91,810	30,252	432,681
固定資産売却代金							
国庫補助金							
県補助金							
工事負担金	21,053						21,053
その他							
資本的支出	909,562	672	9,654		92,200	171,791	1,183,879
建設改良費	544,362	672	9,654			171,599	726,287
うち職員給与費	141,528		7,685				149,213
地方債償還金	365,200				92,200	192	457,592
他会計長期借入金返還金							
他会計への繰出金							
その他							
収支差引	△ 578,562		△ 9,654			△ 39	△ 588,255
収支再差引	1,801,451	247	△ 6,738			△ 39	1,794,921
積立金							
前年度からの繰越金	926,183	1,096	9,748	218,110		1,582	938,609
前年度繰上充用金							218,110
収益的支出に充てた地方債							
収益的支出に充てた他会計借入金							
形式収支	2,727,634	1,343	3,010	△ 218,110		1,543	2,515,420
翌年度に繰り越すべき財源	29,900						29,900
実質収支	2,697,734	1,343	3,010			1,543	2,703,630
赤字				218,110			218,110
赤字				6,178.8			8.8
収支比率	511.2	100.9	1,285.4	100.0	0.4		413.0
収益的収支比率							

駐車場事業歳入歳出決算

区分	(単位：千円)	
	福井市	鯖江市
益		
総収入		
営業収入	393,983	439,518
料収入	48,996	94,531
受託工事収益		94,531
その他		
営業外収益	344,987	344,987
国庫補助金		
県補助金	328,385	328,385
他会計繰入金	16,602	16,602
その他		
費用	75,509	121,044
営業費用	50,611	77,132
職員給与費		
受託工事費		
その他	50,611	77,132
営業外費用	24,898	43,912
支払利息	24,898	24,898
うち地方債利息	24,898	24,898
その他	19,014	19,014
収支差引	318,474	318,474
資本的収入	27,615	27,615
地方債		
他会計出資金		
他会計補助金	27,615	27,615
他会計借入金		
固定資産売却代金		
国庫補助金		
県補助金		
工事負担金		
その他		
資本的支出	345,918	345,918
建設改良費	27,615	27,615
うち職員給与費		
地方債償還金		
他会計長期借入金返還金	318,303	318,303
他会計への繰出金		
その他		
収支差引	△ 318,303	△ 318,303
収支再差引	171	171
積立金	30	30
前年度からの繰越金	188	188
前年度繰上充用金		
収益的支出に充てた地方債		
収益的支出に充てた他会計借入金		
形式収支	329	329
翌年度に繰り越すべき財源		
黒字	329	329
赤字		
赤字比率		
収益的収支比率	100.0	100.0

介護サービス事業歳入歳出決算

(単位：千円)

区分	あわら市		池田町		南越前町		越前町		計
	指定介護	指定介護	短期入所	デイサービス	介護老人保健	デイサービス	介護老人保健	デイサービス	
収益的収入	7,358	7,358			160,095	896	135,949	896	168,349
介護サービス収益					135,949		135,949		135,949
料収入									
その他	7,358	7,358			24,146	896		896	32,400
介護サービス外収益									
国庫補助金									
県補助金					19,900	896		896	20,796
他会計繰入金					4,246				11,604
その他	7,358	7,358			160,347	896		896	168,601
総費用					160,347				160,347
介護サービス費用					110,498				110,498
職員給与費					12,307				12,307
材料費					37,542				37,542
その他									
介護サービス外費用	7,358	7,358				896		896	8,254
支払利息	7,358	7,358				896		896	8,254
うち地方債利息	7,358	7,358				896		896	8,254
その他									
収支差引					△ 252				△ 252
資本的収入	32,539	32,539			10,500	12,985		12,985	56,024
地方債									
他会計出資金									
他会計補助金					10,500	12,985		12,985	23,485
他会計借入金									
固定資産売却代金									
国庫補助金									
県補助金									
工事負担金									
その他	32,539	32,539							32,539
資本的支出	32,539	32,539							56,024
建設改良費					10,500	12,985		12,985	10,500
うち職員給与費					10,500	12,985		12,985	10,500
地方債償還金									
他会計長期借入金返還金									
他会計への繰出金									
その他	32,539	32,539							45,524
収支差引					△ 252				△ 252
収支再差引					△ 252				△ 252
精立金									
前年度からの繰越金									
前年度繰上充用金					1,122				1,122
収益的支出に充てた地方債									
収益的支出に充てた他会計借入金									
形式収支					870				870
翠年度に繰り越すべき財源									
実質収支					870				870
黒字									
赤字									
赤字比率									
収益的収支比率	18.4				99.8			6.5	78.6

6. 企業債現在残高の状況

法適用企業

区分	団体名	資 金			区 分	計
		政府資金	公庫資金	市中銀行等		
上 水 道 事 業	福井市	6,939,988	7,647,765	1,880,885		16,468,638
	敦賀市	3,338,104	2,315,215			5,653,319
	小浜市	1,224,995	789,752	157,258		2,172,005
	大野市	228,173	154,768			382,941
	勝山市	1,649,228	951,559	47,954		2,648,741
	鯖江市	1,457,782	1,667,100			3,124,882
	あわら市	632,567	851,888	466,582		1,950,837
	越前市	1,507,362	944,319	46,655		2,498,336
	坂井市	1,997,829	1,628,080	182,416		3,808,325
	永平寺町	1,377,295	324,369	64,281		1,765,945
	南越前町	1,262,100	408,561	96,975		1,767,636
	越前町	1,545,728	760,692	92,884		2,399,304
	美浜町	364,189	282,347	88,370		734,906
若狭町	538,040	390,974			929,014	
高浜町						
声原温泉上水道財産区						
計		24,063,380	19,117,189	3,124,260		46,304,829
工 業 用 水 事 業	あわら市	67,600	361,100			428,700
	越前市					
	若狭町					
計		67,600	361,100			428,700
分 入 事 業	福井市	2,300,917	3,802,076			6,102,993
	敦賀市	2,300,917	3,802,076			6,102,993
	坂井市	3,777,492	1,055,982			4,833,474
病 院 事 業	敦賀市	1,956,309	681,811	400,375		3,038,495
	坂井市	697,763	32,482	87,087		817,332
	越前町	234,457	4,041			238,498
	若狭町	8,025,793	3,167,333	685,370		11,878,496
	公立小浜病院組合	3,973,664	84,768	525,000		4,583,432
	公立丹南病院組合	18,665,478	5,026,417	1,697,832		25,389,727
公 共 下 水 事 業	福井市	35,630,845	20,006,520	11,251,600		66,888,965
	あわら市	4,958,047	4,263,060	2,492,711		11,713,818
	坂井市	11,970,135	9,072,437	6,952,149		27,994,721
	五領川公共下水道事務所組合	1,228,758	685,021	349,987		2,263,766
	計	53,787,785	34,027,038	21,046,447		108,861,270
特 下 環 水 事 業	福井市	2,068,635	1,336,259	455,799		3,860,693
	計	2,068,635	1,336,259	455,799		3,860,693
農 排 水 事 業	あわら市	241,988	148,775	46,579		437,342
	坂井市	91,140	43,506			134,646
計		333,128	192,281	46,579		571,988
観 光 施 事 業	越前町	72,149				72,149
	高浜町					
設 施 事 業	計	72,149				72,149
	こしの園広域事務組合			229,072		229,072
そ の 他	計			229,072		229,072
	法適用企業計	101,359,072	63,862,360	26,599,989		191,821,421

法非適用企業

区分	団体名	資 金			区 分	計
		政府資金	公庫資金	市中銀行等		
簡 易 水 道 事 業	福井市	1,144,465	257,612	18,300		1,420,377
	敦賀市	682,925	231,330			914,255
	小浜市	319,575	1,441	26,568		347,584
	大野市	54,606	21,264		3,444	79,314
	勝山市	20,905	47,739	42,032		110,676
	鯖江市	25,412	182,997			208,409
	池田町	438,294	24,166			462,460
	越前町	2,185,376	449,821	28,110		2,663,307
	美浜町	180,117	78,126	2,832		261,075
	高浜町	197,275	19,681			216,956
	おおい町	561,081	120,030			681,111
	若狭町	403,220	15,475			418,695
	計	6,213,251	1,449,682	117,842	3,444	7,784,219
公 共 下 水 道 事 業	敦賀市	9,215,671	5,989,317	2,540,152	145,000	17,890,140
	小浜市	8,008,313	4,188,996	2,723,383		14,920,692
	大野市	4,533,088	2,233,317			6,766,405
	勝山市	2,178,490	2,752,721	858,408		5,789,619
	鯖江市	9,631,923	6,549,200	7,478,046		23,659,169
	越前市	11,494,705	8,463,102	2,764,616		22,722,423
	永平寺町	1,118,719	511,672			1,630,391
	越前町	1,808,180	853,284	273,374		2,934,838
	美浜町	2,621,530	1,351,285	371,822		4,344,637
	高浜町	3,379,996	1,334,913			4,714,909
計	53,990,615	34,227,807	17,009,801	145,000	105,373,223	
特 定 環 境 保 全 事 業	越前市	956,217	1,212,970	142,853		2,312,040
	永平寺町	1,063,123	384,226	267,368		1,714,717
	池田町	640,593	298,485			939,078
	南越前町	770,949	265,180	184,556		1,220,685
	越前町	550,347	210,643	10,668		771,658
	おおい町	410,986	225,268			636,254
	若狭町	3,194,653	1,435,365	22,595		4,652,613
計	7,586,868	4,032,137	628,040		12,247,045	
特 定 水 道 事 業	鯖江市		119,100		54,888	173,988
	計		119,100		54,888	173,988

(単位：千円)

区分	団体名	資金			区分	その他	計
		政府資金	公庫資金	市中銀行等			
農業集落排水事業	福井市	2,393,800	2,670,408	117,850		5,182,058	
	敦賀市	850,845	561,827	29,936		1,442,608	
	小浜市	2,587,106	1,434,697	50,384		4,072,187	
	大野市	1,345,570	891,244	12,000		2,248,814	
	勝山市	782,393	781,493	2,200		1,566,086	
	鯖江市	1,498,006	961,522	489,250		2,948,778	
	越前市	613,263	526,745	37,410		1,177,418	
	永平寺町	900,306	405,746		1,125	1,307,177	
	池田町	370,932	174,904			545,836	
	南越前町	998,342	1,114,293	87,560		2,200,195	
	美浜町	407,800	175,379	188,746		771,925	
	越前町	364,160	242,540	68,269		674,969	
	高浜町	780,661	603,304			1,383,965	
	おおい町	649,294	294,947			944,241	
	若狭町	1,505,280	613,135			2,118,415	
計	16,047,758	11,452,184	1,083,605	1,125	28,584,672		
漁業集落排水事業	福井市	154,456	83,358			237,814	
	敦賀市	90,407	35,843			126,250	
	小浜市	125,057	311	16,112		141,480	
	越前町	707,993	159,166			867,159	
	美浜町	8,333	14,918	21,895		45,146	
	高浜町	203,833	56,969			260,802	
	若狭町	71,895	27,627			99,522	
	計	1,361,974	378,192	38,007		1,778,173	
	林業排水	福井市	59,026	14,110			73,136
		越前市	17,648				17,648
		計	76,674	14,110			90,784
	小規模排水	福井市	24,973				24,973
		越前町	12,379				12,379
		おおい町	5,960				5,960
	特定地域個別排水	計	43,312				43,312
福井市		96,423	39,334			135,757	
越前市		319,599				319,599	
港灣事業	南越前町	416,022	39,334			455,356	
	おおい町	18,736				18,736	
	計	6,030				6,030	
市場	敦賀市	100,788	18,203			118,991	
	越前市	100,788	18,203			118,991	
	計	363,138	85,620			448,758	
市場	福井市	363,138	85,620			448,758	
	計	363,138	85,620			448,758	

(単位：千円)

区分	団体名	資金			区分	その他	計
		政府資金	公庫資金	市中銀行等			
宅地造成事業	福井市			6,026,100		6,026,100	
	敦賀市						
	鯖江市						
	あわら市						
	越前市						
	越前町						
	若狭町						
	計			6,026,100		6,026,100	
	駐車場事業	福井市	507,304	34,079	37,664		579,047
		小浜市					
		鯖江市					
		越前市					
		計	507,304	34,079	37,664		579,047
	介護サービス業	あわら市	248,522	165,575			414,097
		池田町					
南越前町							
越前町		13,490				13,490	
計		262,012	165,575			427,587	
法非適用企業計		86,994,482	51,896,923	24,941,059	551,254	164,557,706	

市町別現在高

(単位：千円)

団体名	資金			区分	その他	計
	政府資金	公庫資金	市中銀行等			
福井市	51,683,970	35,977,141	19,788,198		168,285	107,617,594
敦賀市	18,056,232	10,207,717	2,570,088		145,000	30,979,037
小浜市	12,265,046	6,415,197	2,973,705			21,653,948
大野市	6,161,437	3,300,593	12,000		3,444	9,477,474
勝山市	4,631,016	4,533,512	950,594			10,115,122
鯖江市	12,587,711	9,296,922	7,967,296		54,888	29,906,817
あわら市	6,081,124	5,429,098	3,005,872			14,516,094
越前市	15,001,806	11,691,233	2,991,534			29,684,573
坂井市	16,015,413	11,425,834	7,534,940			34,976,187
永平寺町	4,459,443	1,626,013	331,649		1,125	6,418,230
池田町	1,449,819	497,555				1,947,374
南越前町	3,050,127	1,788,034	369,091			5,207,252
越前町	8,001,205	2,641,467	680,869			11,323,541
美浜町	3,538,329	1,969,216	553,188			6,060,733
高浜町	4,561,765	2,014,867				6,576,632
おおい町	1,633,351	640,245				2,273,596
若狭町	5,947,545	2,486,617	22,595		233,400	8,690,157
芦原温泉上水道財産区						
公立小浜病院組合	8,025,793	3,167,333	685,370			11,878,496
公立丹南病院組合	3,973,664	84,768	525,000			4,583,432
五箇川公下水道事務所組合	1,228,758	685,021	349,987			2,263,766
こしの園広域事務所組合			229,072			229,072
計	188,353,554	115,878,383	51,541,048	606,142		356,379,127

第 八 編

その他の事業会計決算の状況

1. 国民健康保険事業	
(1) 事業勘定	191
(2) 直診勘定	196
2. 後期高齢者事業会計	
(1) 市町	198
(2) 広域連合	200
3. 介護保険事業	
(1) 保険事業勘定	201
(2) 介護サービス事業勘定	206
4. 収益事業	209
5. 交通災害共済事業	210

1. 国民健康保険事業
(1) 事業勘定

25年度決算

(単位：千円)

市町名	歳入										歳出				他会計			
	保険税	一部負担金	国庫支出金	療養給付費 等負担金	財政調整 交付金	その他の 補助金	療養給付費 交付金	前期高齢者 交付金	都道府県 支出金	財源補てん 的なもの A	その他の もの	共同事業 交付金	他会計 繰入金	財源補てん 的なもの B	保険制度に 係るもの	高医療費 超過額に 係るもの	その他の もの	
福井市	5,753,824	0	4,905,724	3,783,907	967,197	154,620	1,897,595	6,980,025	1,061,048	137,556	923,492	2,611,998	1,571,497	373,336	795,262	0	402,899	
敦賀市	1,494,245	0	1,493,098	1,143,919	307,258	41,921	540,515	1,811,719	319,936	37,660	282,276	811,182	650,029	19,558	181,284	0	449,187	
小浜市	693,711	0	735,651	531,846	184,861	18,944	244,194	675,403	159,824	15,720	144,104	366,716	191,874	10,647	104,570	0	76,657	
大野市	806,368	0	820,509	580,299	216,335	23,875	367,097	1,077,902	190,991	19,174	171,817	399,399	248,066	81,011	116,436	0	50,619	
勝山市	558,547	0	484,931	354,029	115,166	15,736	331,606	845,337	121,880	13,090	108,790	266,001	134,702	13,846	72,692	0	48,164	
鯖江市	1,555,647	0	1,511,401	1,108,113	360,067	43,221	613,159	1,804,020	334,051	36,439	297,612	786,046	330,613	19,549	188,715	0	122,349	
あわら市	728,036	0	533,961	397,967	116,806	19,188	393,193	865,296	136,662	16,501	120,161	325,208	153,774	17,000	88,996	0	47,778	
越前市	1,558,554	0	1,736,105	1,281,163	400,981	53,961	674,643	1,803,657	364,810	47,356	317,454	798,103	532,050	237,788	191,243	0	103,019	
坂井市	2,061,591	0	1,611,735	1,270,032	287,841	53,862	768,968	2,488,951	375,772	46,374	329,398	894,951	449,453	75,660	242,522	0	131,271	
市計	15,210,523	0	13,833,115	10,451,275	2,956,512	425,328	5,830,970	18,352,310	3,064,974	369,870	2,695,104	7,259,604	4,262,058	848,395	1,981,720	0	1,431,943	
永平寺町	351,966	0	356,773	279,019	67,643	10,111	202,363	524,086	89,675	7,856	81,819	196,191	70,769	5,994	38,912	0	25,863	
池田町	47,419	0	54,071	35,346	15,738	2,987	32,690	148,154	36,553	2,467	34,086	27,167	24,582	1,908	5,892	0	16,782	
南越前町	237,580	0	210,715	168,091	34,673	7,951	138,522	322,724	53,628	6,621	47,007	105,510	39,435	3,835	25,619	0	9,981	
越前町	464,199	0	524,051	418,959	90,655	14,437	227,198	462,213	108,123	11,994	96,129	299,210	81,153	8,866	64,467	0	7,820	
美浜町	263,228	0	263,767	201,578	54,371	7,818	96,130	403,246	71,484	6,298	65,186	150,216	73,850	7,734	36,546	0	29,570	
高浜町	239,048	0	241,080	184,879	49,148	7,053	68,625	291,285	66,322	5,043	61,279	112,959	75,556	11,281	31,952	0	32,323	
おおい町	139,521	0	197,035	141,167	52,386	3,482	66,225	211,858	41,959	2,705	39,254	97,418	91,221	62,646	18,992	0	9,583	
若狭町	415,407	0	356,272	265,733	78,035	12,504	163,063	483,109	109,239	9,982	99,257	163,873	142,413	5,702	35,527	0	101,184	
町計	2,158,368	0	2,203,764	1,694,772	442,649	66,343	994,816	2,846,675	576,983	52,966	524,017	1,152,544	598,979	107,966	257,907	0	233,106	
市町計	17,368,891	0	16,036,879	12,146,047	3,399,161	491,671	6,825,786	21,198,985	3,641,957	422,836	3,219,121	8,412,148	4,861,037	956,361	2,239,627	0	1,665,049	

市町名	歳入				歳出										後期高齢者		前期高齢者		
	基金繰入金	繰越金	その他の収入	歳入合計 C	総務費					保険給付費					療養諸費等	その他の給付費	診療報酬審査支払手数料	支学金等	納付金等
					一般管理費	賦課徴収費	連合会負担金	その他の総務費	その他の総務費	療養諸費等	療養諸費等	療養諸費等	療養諸費等						
福井市	0	0	66,157	24,847,868	217,963	82,759	124,909	3,756	6,539	17,146,597	17,002,710	94,333	49,554	3,103,252	3,154				
敦賀市	0	54,016	17,073	7,191,813	92,561	49,020	42,172	1,190	179	4,874,277	4,817,097	42,393	14,787	873,536	887				
小浜市	0	161,289	11,206	3,239,868	70,347	46,448	22,021	419	1,459	2,101,057	2,083,597	11,394	6,066	393,146	386				
大野市	0	219,342	14,554	4,144,228	62,908	38,434	23,763	711	0	2,667,066	2,648,595	11,144	7,327	454,655	452				
勝山市	0	90,769	14,305	2,848,078	47,866	28,339	16,349	740	2,438	1,924,593	1,911,824	7,844	4,925	307,296	305				
鯖江市	0	101,112	39,658	7,075,707	99,450	91,651	2,250	1,207	4,342	4,680,957	4,642,217	25,610	13,130	858,417	867				
あわら市	0	231,650	10,107	3,377,887	43,674	30,881	12,329	378	86	2,052,110	1,812,006	234,464	5,640	367,925	371				
越前市	165,909	13,565	20,491	7,667,887	52,620	48,591	2,619	1,308	102	5,245,057	5,191,208	38,150	15,699	960,190	963				
坂井市	0	306,405	28,233	8,986,059	116,800	100,490	14,352	1,400	558	5,874,147	5,825,140	30,973	18,034	1,068,626	1,104				
市計	165,909	1,178,148	221,784	69,379,395	804,189	516,613	260,764	11,109	15,703	46,565,861	45,934,394	496,305	135,162	8,387,043	8,489				
永平寺町	20,000	109,735	4,558	1,926,116	25,765	7,873	792	437	16,663	1,334,362	1,325,194	5,672	3,496	206,637	205				
池田町	0	32,242	4,663	407,541	7,359	7,196	0	0	163	226,783	226,219	0	564	36,723	35				
南越前町	0	36,713	3,886	1,148,713	8,343	7,939	129	192	83	818,320	812,994	3,090	2,236	131,649	130				
越前町	160,387	99,620	7,286	2,433,440	5,229	3,921	651	532	125	1,590,435	1,579,504	6,630	4,301	285,955	292				
美浜町	0	80,154	2,132	1,404,207	22,814	10,946	11,738	0	130	932,681	926,092	4,012	2,577	140,296	138				
高浜町	0	26,028	4,532	1,125,435	18,972	10,983	7,091	416	482	723,901	715,994	5,622	2,285	151,358	155				
おおい町	3,396	0	1,553	850,186	15,384	5,077	9,624	314	369	564,446	560,057	2,601	1,788	106,113	107				
若狭町	0	19,420	4,215	1,857,011	11,365	9,202	1,375	600	188	1,198,914	1,186,593	8,540	3,781	212,618	214				
町計	183,783	403,912	32,825	11,152,649	115,231	63,137	31,400	2,491	18,203	7,389,842	7,332,647	36,167	21,028	1,271,349	1,276				
市町計	349,692	1,582,060	254,609	80,532,044	919,420	579,750	292,164	13,600	33,906	53,955,703	53,267,041	532,472	156,190	9,658,392	9,765				

市町名	歳出		共同事業					繰出金			公債費		前年度 繰上充入金	その他の 支出	歳出合計 E
	介護給付費 納付金	共同事業 拠出金	共同事業医 療費拠出金	共同事業 業務費拠出金	共同事業 事務費拠出金	その他共同 事業拠出金	保健事業費	繰出金	基金積立金	元利償還金 — 一時借入金 — 利子	その他の もの D				
福井市	1,327,678	2,691,771	2,691,761	0	10	151,840	0	0	23	0	0	2,944,043	289,434	27,875,755	
敦賀市	380,364	779,287	150,641	628,644	2	38,899	8,233	8,233	9	0	0	0	92,488	7,140,541	
小浜市	177,064	355,112	62,881	66	292,165	32,181	0	0	321	0	0	0	68,157	3,197,771	
大野市	204,370	396,293	396,291	0	2	28,207	44,421	24,543	114	19,878	0	0	23,922	3,882,408	
勝山市	139,397	248,325	248,324	0	1	30,880	0	0	65	0	0	0	24,332	2,723,059	
鯖江市	380,592	754,664	145,757	2	608,905	64,305	0	0	150	634	0	634	99,915	6,939,951	
あわら市	173,695	344,297	344,296	0	1	20,314	0	0	160,184	0	0	0	37,877	3,200,447	
越前市	430,811	837,483	837,483	0	0	59,131	3,089	3,089	219	0	0	0	76,451	7,666,014	
坂井市	480,264	892,976	185,495	0	707,481	61,539	0	0	0	0	0	0	90,060	8,585,516	
市計	3,694,235	7,300,208	5,062,929	628,712	1,608,567	487,296	55,743	35,865	161,085	19,878	634	2,944,043	802,636	71,211,462	
永平寺町	90,930	165,383	165,382	1	0	21,773	0	0	66	0	0	0	7,757	1,852,878	
池田町	16,403	37,290	9,867	2	27,421	19,746	0	0	39	0	9,891	0	3,238	357,507	
南越前町	61,266	107,380	26,485	1	80,894	7,212	539	539	63	0	0	0	9,334	1,144,236	
越前町	136,878	249,617	249,616	0	1	15,189	0	0	302	0	0	0	24,437	2,308,334	
美浜町	65,049	149,090	149,090	0	0	9,973	0	0	13,000	0	0	0	26,758	1,359,799	
高浜町	68,662	119,508	20,173	1	99,334	10,615	16,091	16,091	0	0	0	0	9,987	1,119,249	
おおい町	49,259	83,062	83,062	0	0	22,664	0	0	377	0	0	0	8,774	850,186	
若狭町	95,963	200,704	39,927	0	160,777	49,095	5,650	5,650	0	0	0	0	41,221	1,815,744	
町計	584,410	1,112,034	743,602	5	368,427	156,267	22,280	22,280	13,847	0	9,891	0	131,506	10,807,933	
市町計	4,278,645	8,412,242	5,806,531	628,717	1,976,994	643,563	78,023	58,145	174,932	19,878	10,525	2,944,043	934,142	82,019,395	

市町名	収 支			繰越または支払繰延等				Gに対する療養給付費等 国庫負担金		療養給付費等負担金および事務費精算額			療養給付費交付金精算額			実質収支額			再差引収支額		
	歳入歳出 差引額 C-E	療養諸費等 G	その他の 経費 H	計 I	J	K	L	M	N	O	P	Q	R	S	T	U	V	W	X	Y	Z
福井市	△ 3,027,887	0	0	0	0	0	133,355	△ 133,355	0	0	10,751	△ 10,751	△ 3,171,983	△ 3,027,887	△ 3,682,885	△ 3,538,779					
敦賀市	51,272	0	0	0	0	68,232	△ 68,232	0	0	0	25,870	0	8,910	51,272	△ 40,075	2,287					
小浜市	42,097	0	0	0	0	1,794	△ 1,794	0	0	0	1,125	0	41,428	42,097	15,061	15,730					
大野市	261,820	0	0	0	0	15,238	△ 15,238	0	0	0	5,380	0	241,202	261,820	165,560	186,178					
勝山市	125,019	0	0	0	0	10,605	△ 10,605	0	0	0	1,173	0	113,241	125,019	86,305	98,083					
鯖江市	135,756	0	0	0	0	65,640	△ 65,640	0	0	0	55,606	0	14,510	135,756	△ 41,478	79,768					
あわら市	177,440	0	0	0	0	17,317	△ 17,317	0	6	0	29,757	0	130,372	177,440	96,871	143,939					
越前市	1,873	0	0	0	0	65,791	△ 65,791	0	0	0	7,877	0	56,041	1,873	△ 338,096	280,182					
坂井市	400,543	0	0	0	0	85,802	△ 85,802	0	0	0	20,529	0	294,212	400,543	172,178	278,509					
市 計	△ 1,832,067	0	0	0	0	463,774	△ 463,768	0	6	0	34,872	0	2,384,159	△ 1,832,067	△ 3,566,559	△ 3,014,467					
永平寺町	73,238	0	0	0	0	13,132	△ 13,132	0	0	0	11,130	0	48,976	73,238	35,126	59,388					
池田町	50,034	0	0	0	0	0	0	0	0	0	0	0	50,034	50,034	45,659	45,659					
南越前町	4,477	0	0	0	0	8,414	△ 8,414	0	0	0	684	0	△ 3,253	4,477	△ 13,170	△ 5,440					
越前町	125,106	0	0	0	0	22,111	△ 22,111	0	0	0	6,824	0	109,819	125,106	88,959	104,246					
美浜町	44,408	0	0	0	0	13,130	△ 13,130	0	0	0	6,095	0	25,183	44,408	11,151	30,376					
高浜町	6,186	0	0	0	0	19,790	△ 19,790	0	0	0	13,185	0	△ 419	6,186	△ 652	5,953					
おおい町	0	0	0	0	0	11,063	△ 11,063	0	0	0	2,527	0	△ 8,536	0	△ 73,887	△ 65,351					
若狭町	41,267	0	0	0	0	0	0	0	0	0	0	0	41,267	41,267	31,233	31,233					
町 計	344,716	0	0	0	0	87,640	△ 87,640	0	0	0	17,225	0	263,071	344,716	124,419	206,064					
市町計	△ 1,487,351	0	0	0	0	551,414	△ 551,408	0	6	0	140,421	0	2,121,088	△ 1,487,351	△ 3,442,140	△ 2,808,403					

25年度決算

(単位：千円)

市町名	人件費										26年4月1日現在職員数(人)							
	職員給					臨時職員給与					退職金	その他	人件費合計	賦課徴収職員数	その他の事務職員数	保健師数	臨時職員数	職員数合計
	基本給	その他の手当	臨時職員給与	地方公務員共済組合等負担金	退職金	基本給	その他の手当	臨時職員給与	退職金	その他								
福井市	110,062	40,640	0	22,743	0	69,422	40,640	0	0	0	132,805	16	8	0	0	0	24	
敦賀市	56,663	13,806	14,453	9,277	0	28,404	13,806	14,453	0	120	66,060	3	5	0	0	5	13	
小浜市	32,699	10,565	0	6,943	0	22,134	10,565	0	3,908	2,250	45,800	2	4	0	0	0	6	
大野市	31,089	10,396	0	5,592	0	20,693	10,396	0	0	191	36,872	2	4	0	0	0	6	
勝山市	20,698	14,148	328	4,457	0	14,148	6,222	328	2,601	75	27,831	1	3	0	0	0	4	
鯖江市	62,631	19,024	3,339	13,183	0	40,268	19,024	3,339	0	511	76,325	3	8	0	0	2	13	
あわら市	20,300	14,601	0	4,596	0	14,601	5,699	0	2,672	21	27,589	1	3	0	0	0	4	
越前市	21,980	14,556	0	4,600	0	14,556	7,424	0	0	0	26,580	1	3	0	0	0	4	
坂井市	56,306	16,518	4,044	11,273	6,488	35,744	16,518	4,044	6,488	546	74,613	4	4	1	2	11		
市計	412,428	259,970	22,164	82,664	15,669	259,970	130,294	22,164	3,714	3,714	514,475	33	42	1	9	85		
永平寺町	10,707	7,442	0	2,356	1,338	7,442	3,265	0	0	0	14,401	0	2	0	0	0	2	
池田町	8,397	5,033	685	1,732	906	5,033	2,679	685	0	0	11,035	0	1	1	1	1	3	
南越前町	4,054	3,052	0	891	521	3,052	1,002	0	0	0	5,466	0	1	0	0	0	1	
越前町	0	0	0	0	0	0	0	0	0	0	0	0	0	0	0	0	0	
美浜町	14,461	10,079	0	2,664	1,814	10,079	4,382	0	0	0	18,939	2	1	0	0	0	3	
高浜町	10,128	6,985	0	1,809	1,215	6,985	3,143	0	0	0	13,152	1	1	0	0	0	2	
おおい町	10,814	6,958	0	1,881	792	6,958	3,856	0	0	0	13,487	1	3	1	0	0	5	
若狭町	23,114	15,248	0	4,808	2,745	15,248	7,866	0	0	0	30,667	1	2	1	0	0	4	
町計	81,675	54,797	685	16,141	9,331	54,797	26,193	685	0	0	107,147	5	11	3	1	20		
市町計	494,103	314,767	22,849	98,805	25,000	314,767	156,487	22,849	3,714	3,714	621,622	38	53	4	10	105		

(2) 直診勘定

25年度決算

(単位：千円)

市町名	歳入					歳出							基金積立金		
	診療収入	国庫支出金	都道府県支出金	他会計繰入金	A	基金繰入金	繰越金	地方債	その他	歳入合計	B	総務費		医業費	施設整備費
福井市	3,605	683	0	0	0	0	1,768	0	110	6,166	2,254	2,620	0	0	102
敦賀市	11,942	7,209	0	8,233	0	1,695	0	103	29,182	19,514	9,160	0	0	0	
小浜市	0	0	0	0	0	0	0	0	0	0	0	0	0	0	0
大野市	52,036	9,520	0	15,560	0	15,900	0	115	93,131	54,062	29,710	6,804	0	0	
勝山市	0	0	0	0	0	0	0	0	0	0	0	0	0	0	0
鯖江市	0	0	0	0	0	0	0	0	0	0	0	0	0	0	0
あわら市	0	0	0	0	0	0	0	0	0	0	0	0	0	0	0
越前市	1,703	0	0	3,089	0	0	0	2	4,794	0	4,794	0	0	0	
坂井市	0	0	0	0	0	0	0	0	0	0	0	0	0	0	0
市計	69,286	17,412	0	26,882	0	3,463	15,900	330	133,273	75,830	46,284	6,804	0	102	
永平寺町	0	0	0	0	0	0	0	0	0	0	0	0	0	0	0
池田町	148,325	0	0	6,200	0	26,591	0	17,052	198,168	61,893	95,140	0	0	17	
南越前町	176,147	539	0	44,600	0	933	13,000	9,418	244,637	188,047	48,563	0	0	0	
越前町	0	0	0	0	0	0	0	0	0	0	0	0	0	0	0
美浜町	0	0	0	0	0	0	0	0	0	0	0	0	0	0	0
高浜町	81,936	0	0	25,063	0	0	0	19,316	126,315	84,065	42,250	0	0	0	
おおい町	75,325	1,050	0	2,352	0	2,043	0	6,174	86,944	64,003	19,391	0	0	190	
若狭町	67,657	5,230	0	17,777	0	300	7,603	3,767	102,334	50,165	30,901	0	0	7,388	
町計	549,390	6,819	0	95,992	0	2,343	35,127	55,727	758,398	448,173	236,245	0	0	7,595	
市町計	618,676	24,231	0	122,874	0	2,343	38,590	56,057	891,671	524,003	282,529	6,804	0	7,697	

25年度決算

(単位：千円)

市町名	歳出			収支				人件費							
	公債費	前年度繰上充用金	その他の支出	歳出合計	歳入歳出差引額 B-D	繰越または支払繰延等 F	うち未収入特定財源 G	実質収支額 E-F+G	H	再差引収支額 H-A+C	職員給	共済組合等負担金	退職金	その他	人件費計
福井市	0	0	0	4,976	1,190	0	0	1,190	1,190	1,190	0	0	0	0	0
敦賀市	0	0	0	28,674	508	0	0	508	△ 7,725	18,037	0	0	0	0	18,037
小浜市	0	0	0	0	0	0	0	0	0	0	0	0	0	0	0
大野市	2,555	0	0	93,131	0	0	0	0	△ 15,560	41,413	5,142	0	0	0	46,555
勝山市	0	0	0	0	0	0	0	0	0	0	0	0	0	0	0
鯖江市	0	0	0	0	0	0	0	0	0	0	0	0	0	0	0
あわら市	0	0	0	0	0	0	0	0	0	0	0	0	0	0	0
越前市	0	0	0	4,794	0	0	0	0	△ 3,089	0	0	0	0	0	0
坂井市	0	0	0	0	0	0	0	0	0	0	0	0	0	0	0
市計	2,555	0	0	131,575	1,698	0	0	1,698	△ 25,184	59,450	5,142	0	0	0	64,592
永平寺町	0	0	0	0	0	0	0	0	0	0	0	0	0	0	0
池田町	8,859	0	0	165,909	32,259	0	0	32,259	26,059	31,779	6,111	3,508	0	0	41,398
南越前町	7,176	0	0	243,786	851	0	0	851	△ 43,749	111,784	17,608	10,385	2,292	0	142,069
越前町	0	0	0	0	0	0	0	0	0	0	0	0	0	0	0
美浜町	0	0	0	0	0	0	0	0	0	0	0	0	0	0	0
高浜町	0	0	0	126,315	0	0	0	0	△ 25,063	64,165	5,554	4,461	826	0	75,006
おおい町	3,360	0	0	86,944	0	0	0	0	△ 2,352	39,958	6,315	4,182	0	0	50,455
若狹町	0	0	0	88,454	13,880	0	0	13,880	△ 3,897	33,267	5,250	3,526	0	0	42,043
町計	19,395	0	0	711,408	46,990	0	0	46,990	△ 49,002	280,953	40,838	26,062	3,118	0	350,971
市町計	21,950	0	0	842,983	48,688	0	0	48,688	△ 74,186	340,403	45,980	26,062	3,118	0	415,563

2. 後期高齢者医療事業会計
(1) 市町

25年度決算

(単位：千円)

市町名	歳入				歳出							収支					
	後期高齢者医療保険料		繰入金		繰越金		歳入合計		総務費			繰入金	前年度繰上充用金	その他の支出	歳出合計	歳入歳出差引額 A-B	C
	うち特別徴収保険料						総務管理費	徴収費	後期高齢者医療広域連合納付金								
福井市	2,325,647	1,411,915	571,904	5,641	4,304	2,907,496	67,370	58,708	8,662	2,824,237	0	0	3,559	2,895,166	12,330		
敦賀市	551,306	326,634	127,939	3,337	1,631	684,213	6,113	2,550	3,563	674,917	0	0	1,387	682,417	1,796		
小浜市	247,158	171,961	102,006	1,430	746	351,340	21,383	18,538	2,845	326,851	0	0	618	348,852	2,488		
大野市	263,249	196,386	110,712	911	364	375,236	5,372	99	5,273	369,094	0	0	333	374,799	437		
勝山市	226,809	178,072	82,494	231	594	310,128	17,564	13,470	4,094	291,822	0	0	549	309,935	193		
鯖江市	454,250	324,643	120,634	1,850	734	577,468	1,705	352	1,353	573,591	0	0	645	575,941	1,527		
あわら市	223,245	162,428	70,202	617	315	294,379	1,988	1,290	698	291,705	0	0	242	293,935	444		
越前市	643,330	443,783	219,179	1,266	915	864,690	51,525	49,506	2,019	811,958	0	0	601	864,084	606		
坂井市	601,489	426,258	204,445	3,505	17,087	826,526	22,385	20,666	1,719	784,770	0	0	16,936	824,091	2,435		
市計	5,536,483	3,642,080	1,609,515	18,788	26,690	7,191,476	195,405	165,179	30,226	6,948,945	0	0	24,870	7,169,220	22,256		
永平寺町	149,548	110,220	45,421	363	1,914	197,246	2,839	1,627	1,212	194,461	0	0	238	197,538	△ 292		
池田町	31,617	25,810	15,985	534	2,307	50,443	370	362	8	47,172	0	0	2,231	49,773	670		
南越前町	103,855	82,862	31,987	446	242	136,530	370	93	277	135,478	0	0	235	136,083	447		
越前町	167,208	133,671	65,921	525	207	233,861	798	92	706	230,907	0	0	188	231,893	1,968		
美浜町	78,241	59,476	31,609	1,578	16	111,444	1,757	1,439	318	109,529	0	0	16	111,302	142		
高浜町	67,240	47,432	34,748	1,418	11	103,417	6,607	6,242	365	96,766	0	0	2	103,375	42		
おおい町	63,421	48,533	26,531	704	2,147	92,803	2,451	1,750	701	87,855	0	0	2,226	92,532	271		
若狭町	127,554	96,562	51,032	39	109	178,734	8,669	8,526	143	169,810	0	0	110	178,589	145		
町計	788,684	604,566	303,234	5,607	6,953	1,104,478	23,861	20,131	3,730	1,071,978	0	0	5,246	1,101,085	3,393		
市町計	6,325,167	4,246,646	1,912,749	24,395	33,643	8,295,954	219,266	185,310	33,956	8,020,923	0	0	30,116	8,270,305	25,649		

25年度決算

(単位：千円)

市町名	収 支				人 件 費							平成26年4月1日現在 事務職員数	うち臨時 職員数			
	繰越または 支払繰延	D	うち未収入 特定財源	E	実質収支額 A-B-D+E	繰出金	再差引 収支額 F+G	職員給			退職金			その他	人件費合計	
								基本給	その他の 手当	臨時職員 給与						
福井市	0	0	0	0	12,330	0	12,330	47,937	31,080	16,857	0	10,149	0	58,086	9	0
敦賀市	0	0	0	0	1,796	0	1,796	2,344	0	0	2,344	0	0	2,344	0	0
小浜市	0	0	0	0	2,488	0	2,488	11,803	8,227	3,576	0	2,477	1,413	15,705	2	0
大野市	437	0	0	0	0	0	0	0	0	0	0	0	0	0	0	0
勝山市	0	0	0	0	193	0	193	9,998	6,315	2,320	1,363	2,010	1,162	13,374	2	0
鯖江市	0	0	0	0	1,527	0	1,527	0	0	0	0	0	0	0	0	0
あわら市	0	0	0	0	444	0	444	0	0	0	0	0	0	0	1	1
越前市	0	0	0	0	606	0	606	14,220	10,061	4,159	0	3,217	0	17,437	3	0
坂井市	0	0	0	0	2,435	0	2,435	12,393	8,631	3,762	0	2,713	1,583	16,703	3	0
市 計	437	0	0	0	21,819	0	21,819	98,695	64,314	30,674	3,707	20,566	4,158	123,649	20	1
永平寺町	0	0	0	0	△ 292	0	△ 292	0	0	0	0	0	0	0	0	0
池田町	0	0	0	0	670	0	670	276	273	3	0	86	0	362	1	0
南越前町	0	0	0	0	447	0	447	0	0	0	0	0	0	0	0	0
越前町	0	0	0	0	1,968	0	1,968	0	0	0	0	0	0	0	0	0
美浜町	0	0	0	0	142	0	142	0	0	0	0	0	0	0	0	0
高浜町	0	0	0	0	42	0	42	3,332	2,394	938	0	624	431	4,387	1	0
おおい町	0	0	0	0	271	0	271	0	0	0	0	0	0	0	0	0
若狭町	0	0	0	0	145	0	145	5,561	3,670	1,891	0	1,168	660	7,389	1	0
町 計	0	0	0	0	3,393	0	3,393	9,169	6,337	2,832	0	1,878	1,091	12,138	3	0
市町計	437	0	0	0	25,212	0	25,212	107,864	70,651	33,506	3,707	22,444	5,249	135,787	23	1

2. 後期高齢者医療事業
(2) 広域連合

25年度決算

(単位：千円)

		福井県後期高齢者 医療広域連合		
入	市町村支出金	15,952,313		
	市町村負担金	15,952,313		
	うち保険料等負担金	8,027,918		
	うち療養給付費負担金	7,602,413		
	市町村補助金	0		
	国庫支出金	33,830,556		
	国庫負担金	24,935,788		
	うち療養給付費負担金	24,537,892		
	国庫補助金	8,894,768		
	うち財政調整交付金	8,873,008		
	都道府県支出金	8,164,204		
	都道府県負担金	8,138,581		
	うち療養給付費負担金	7,740,685		
	財政安定化基金支出金	0		
	都道府県補助金	25,623		
	支払基金交付金	39,892,305		
	特別高額医療費共同事業交付金	20,589		
	繰入金	762,645		
	一般会計繰入金	0		
基金繰入金	762,645			
繰越金	1,404,405			
都道府県財政安定化基金借入金	0			
その他	191,937			
歳入合計	(a)	100,218,954		
出	総務費	363,412		
	保険給付費	95,027,731		
	療養諸費	91,132,380		
	療養給付費	89,838,320		
	審査支払手数料	247,988		
	その他	1,046,072		
	高額療養費	3,558,551		
	その他医療給付費	336,800		
	都道府県財政安定化基金拠出金	87,928		
	特別高額医療費共同事業拠出金	18,072		
	保健事業費	153,951		
	基金積立金	2,223		
	公債費	0		
	繰出金	0		
前年度繰上充用金	0			
その他	1,488,577			
歳出合計	(b)	97,141,894		
収支	歳入歳出差引	(a) - (b)	(c)	3,077,060
	繰越または支払繰延等			
	療養諸費等	(d)		0
	その他の経費	(e)		0
	計	(f)		0
	翌年度負担金等精算予定額			
	精算交付金	(g)		8,969
	精算還付金	(h)		2,977,457
	差引	(g) - (h)	(i)	△ 2,968,488
	実質収支			
(k) + (g) - (h)	(j)		108,572	
(a) - (b) - (d) - (e)	(k)		3,077,060	
人件費	職員給	52,048		
	基本給	34,542		
	その他の手当	17,506		
	臨時職員給与	0		
	地方公務員共済組合等負担金	10,536		
	退職金	0		
	その他	0		
人件費合計	62,584			
26年4月1日現在職員数(人)		16		
うち臨時職員数		0		

3. 介護保険事業 (1) 保険事業勘定

25年度決算

(単位：千円)

団体名	歳入												都道府県			相互財政					
	保険料						支払基金						支基金			財政安定化		相互財政 安定化事業 交付金			
	国庫支出金		調整 交付金		地域支援 交付金 (介護予防)		地域支援 交付金 (包括的支援)		その他の 補助金		交付金		介護給付 費交付金	地域支援 事業支援 交付金	支出金	財源補てん 的なもの A	基金支出金		介護給付 費負担金	地域支援 事業負担金	その他の もの
福井市	4,486,640	4,812,384	3,686,335	981,911	29,851	113,500	787	5,940,623	5,908,810	31,813	3,076,759	0	0	3,005,084	71,675	0	0	0	0	0	0
敦賀市	1,065,375	1,202,353	882,201	275,170	8,557	35,689	736	1,433,771	1,423,845	9,926	735,291	0	0	713,168	22,123	0	0	0	0	0	0
小浜市	547,909	742,358	517,757	203,017	6,008	15,193	383	834,617	829,831	4,786	435,951	0	0	425,350	10,601	0	0	0	0	0	0
大野市	651,077	889,897	626,839	238,574	3,914	20,145	425	1,003,958	999,418	4,540	522,428	0	0	510,398	12,030	0	0	0	0	0	0
勝山市	507,717	660,109	460,031	172,553	7,954	15,703	3,868	769,638	760,412	9,226	412,841	0	0	401,013	11,828	0	0	0	0	0	0
鯖江市	950,297	1,001,558	791,173	170,630	7,648	32,107	0	1,276,614	1,266,685	9,929	682,390	0	0	662,313	19,877	0	0	0	0	200	0
あわら市	0	0	0	0	0	0	0	0	0	0	0	0	0	0	0	0	0	0	0	0	0
越前市	1,356,051	1,572,970	1,162,710	356,833	28,260	24,426	741	1,915,435	1,884,332	31,103	998,364	0	0	972,021	26,343	0	0	0	0	0	0
坂井市	0	0	0	0	0	0	0	0	0	0	0	0	0	0	0	0	0	0	0	0	0
市計	9,565,066	10,881,629	8,127,046	2,398,688	92,192	256,763	6,940	13,174,656	13,073,333	101,323	6,864,024	0	0	6,689,347	174,477	0	0	0	0	200	0
永平寺町	354,675	392,706	288,509	92,032	4,950	6,557	658	482,752	479,875	2,877	255,035	0	0	249,282	5,753	0	0	0	0	0	0
池田町	50,806	93,821	59,056	31,786	750	2,229	0	95,283	94,558	725	49,043	0	0	47,554	1,489	0	0	0	0	0	0
南越前町	202,762	279,573	188,314	80,878	1,123	9,258	0	317,688	316,308	1,380	176,462	0	0	171,244	5,190	0	0	0	0	28	0
越前町	411,535	537,820	381,936	145,794	2,196	7,582	312	640,269	638,373	1,896	346,860	0	0	341,642	4,889	0	0	0	0	329	0
美浜町	186,342	284,849	197,400	74,366	2,722	8,336	2,025	308,005	304,847	3,158	158,571	0	0	153,000	5,529	0	0	0	0	42	0
高浜町	130,276	219,366	155,769	58,615	1,866	2,699	417	254,417	251,845	2,572	133,004	0	0	130,721	2,283	0	0	0	0	0	0
おおい町	129,302	205,204	139,012	58,364	1,832	5,786	210	226,873	224,747	2,126	121,898	0	0	118,089	3,809	0	0	0	0	0	0
若狭町	268,234	430,882	299,876	117,369	2,989	10,485	163	490,257	486,790	3,467	249,204	0	0	242,467	6,737	0	0	0	0	0	0
町計	1,733,932	2,444,221	1,709,872	659,204	18,428	52,932	3,785	2,815,544	2,797,343	18,201	1,490,077	0	0	1,453,999	35,679	0	0	0	0	399	0
市町計	11,298,998	13,325,850	9,836,918	3,057,892	110,620	309,695	10,725	15,990,200	15,870,676	119,524	8,354,101	0	0	8,143,346	210,156	0	0	0	0	599	0
坂井地区 広域連合	2,056,611	2,232,319	1,681,738	459,753	29,003	61,009	816	2,725,276	2,691,633	33,643	1,409,079	0	0	1,364,009	45,006	0	0	0	0	64	0
県計	13,355,609	15,558,169	11,518,656	3,517,645	139,623	370,704	11,541	18,715,476	18,562,309	153,167	9,763,180	0	0	9,507,355	255,162	0	0	0	0	663	0

団体名	歳入										歳出								
	他会計					基金繰入金					繰越金	地方債	財政安定化 基金貸付金	その他の 収入	歳入合計 C	総務費	保険給付費	その他の 給付費	
	繰入金	財源補てん 的なもの B	一般会計 からのもの	介護給付費 繰入金		事業繰入金	地域支援 会計繰入金	その他 のもの	基金繰入金	繰越金									
				介護給付費 繰入金	事業繰入金														
福井市	2,971,928	0	2,971,928	2,561,578	74,640	335,710	0	293,599	0	293,599	0	0	4,969	21,586,902	333,142	20,499,970	20,474,913	0	
敦賀市	748,766	0	748,908	618,079	22,283	106,546	1,858	50,079	15,676	15,676	0	0	1,124	5,252,435	107,280	4,945,544	4,938,816	0	
小浜市	435,759	0	435,759	356,231	10,006	69,522	0	11,000	49,673	49,673	0	0	10,776	3,068,043	94,881	2,851,005	2,847,131	0	
大野市	499,924	0	497,860	435,404	12,019	50,437	2,064	40,000	62,280	62,280	0	0	3,038	3,672,602	72,645	3,449,676	3,445,408	0	
勝山市	405,703	0	399,886	327,728	11,283	60,875	5,817	6,717	4,587	4,587	0	0	2,068	2,769,380	60,529	2,622,932	2,619,734	0	
鯖江市	662,005	0	661,705	546,693	19,939	95,073	300	43,010	74,965	74,965	0	0	14,071	4,704,910	105,682	4,383,104	4,223,846	153,754	
あわら市	0	0	0	0	0	0	0	0	0	0	0	0	0	0	0	0	0	0	0
越前市	939,510	0	939,510	817,881	25,177	96,452	0	75,865	80,963	80,963	0	0	1,437	6,940,595	97,197	6,543,679	6,535,087	0	
坂井市	0	0	0	0	0	0	0	0	0	0	0	0	0	0	0	0	0	0	0
市計	6,663,595	0	6,653,556	5,663,594	175,347	814,615	10,039	226,671	581,743	581,743	0	0	37,483	47,994,867	871,356	45,295,910	45,084,935	153,754	
永平寺町	238,779	0	238,779	201,728	5,381	31,670	0	0	58,033	58,033	0	0	25	1,782,005	31,780	1,613,824	1,612,015	0	
池田町	52,449	0	52,449	40,341	1,457	10,651	0	0	9,326	9,326	0	0	258	350,986	10,650	311,328	310,884	0	
南越前町	184,642	0	184,642	137,897	5,030	41,715	0	43,069	49,147	49,147	0	0	190	1,253,533	19,290	1,103,172	1,101,827	0	
越前町	294,348	0	294,348	276,023	1,417	16,908	0	32,103	15,140	15,140	0	0	100	2,278,175	13,977	2,208,179	2,205,840	0	
美浜町	155,667	0	155,667	127,242	5,295	23,130	0	0	4,651	4,651	0	0	188	1,098,273	23,140	1,017,933	954,765	61,949	
高浜町	152,690	0	152,690	108,495	2,167	42,028	0	39,561	9,272	9,272	0	0	2	938,588	21,772	867,964	774,048	92,753	
おおい町	146,669	0	146,669	96,080	4,029	46,560	0	14,247	1,280	1,280	0	0	112	845,585	44,022	768,640	767,824	0	
若狹町	245,249	0	245,249	201,187	6,323	37,739	0	64,390	34,163	34,163	2,000	2,000	1,792	1,786,171	39,245	1,609,493	1,508,643	98,930	
町計	1,470,493	0	1,470,493	1,188,993	31,099	250,401	0	193,370	181,012	181,012	2,000	2,000	2,667	10,333,316	203,876	9,500,533	9,235,846	253,632	
市町計	8,134,088	0	8,124,049	6,852,587	206,446	1,065,016	10,039	420,041	762,755	762,755	2,000	2,000	40,150	58,328,183	1,075,232	54,796,443	54,320,781	407,386	
坂井地区 広域連合	1,410,995	0	1,410,995	1,187,495	48,117	175,383	0	61,189	89,729	89,729	0	0	24,776	10,009,974	169,258	9,247,499	9,236,917	0	
県計	9,545,083	0	9,535,044	8,040,082	254,563	1,240,399	10,039	481,230	852,484	852,484	2,000	2,000	64,926	68,338,157	1,244,490	64,043,942	63,557,698	407,386	

団体名	歳出										収支					
	保険給付費 審査支払 手数料	財政安定化 基金拠出金	相互財政 安定化事業 負担金	地域支援 事業	介護予防 事業費	包括支援・ 任意事業費	保健福祉 事業費	繰出金	基金積立金	公債費	前年度 繰上充用金	その他の 支出	歳出合計	歳入歳出 差引額 C-E	介護諸費等 F	G
福井市	25,057	0	0	424,594	127,068	297,526	0	0	183,460	0	0	82,038	21,523,204	63,698	0	0
敦賀市	6,728	0	0	127,079	33,754	93,325	0	0	89	0	0	66,899	5,246,891	5,544	0	0
小浜市	3,874	0	0	43,359	22,887	20,472	0	0	32	0	0	37,113	3,026,390	41,653	0	0
大野市	4,268	0	0	32,136	7,369	24,767	0	14,799	36,463	23	2,072	13,809	3,619,551	53,051	0	0
勝山市	3,198	0	0	78,781	29,442	49,339	0	0	135	0	0	6,907	2,769,284	96	0	0
鯖江市	5,504	0	0	110,916	28,319	82,597	5,263	0	700	1	0	40,801	4,646,467	58,443	0	0
あわら市	0	0	0	0	0	0	0	0	0	0	0	0	0	0	0	0
越前市	8,592	0	0	168,493	111,641	56,852	0	0	295	0	0	24,776	6,834,440	106,155	0	0
坂井市	0	0	0	0	0	0	0	0	0	0	0	0	0	0	0	0
市計	57,221	0	0	985,358	360,480	624,878	5,263	14,799	221,174	24	2,072	272,343	47,666,227	328,640	0	0
永平寺町	1,809	0	0	33,926	18,153	15,773	0	0	25,140	4,000	0	33,601	1,742,271	39,734	0	0
池田町	444	0	0	19,716	14,324	5,392	0	0	0	0	0	970	342,664	8,322	0	0
南越前町	1,345	0	0	49,430	4,106	45,324	0	0	38,300	0	0	10,298	1,220,490	33,043	0	0
越前町	2,339	0	0	24,623	6,533	18,090	0	312	99	0	312	7,340	2,254,530	23,645	0	0
美浜町	1,219	0	0	32,364	10,444	21,920	0	0	178	0	0	7,145	1,080,760	17,513	0	0
高浜町	1,163	0	0	32,460	8,509	23,951	0	1,468	0	0	1,468	9,329	932,993	5,595	0	0
おおい町	816	0	0	24,742	7,770	16,972	0	0	95	0	0	1,305	838,804	6,781	0	0
若狹町	1,920	0	0	36,588	11,557	25,031	0	0	44,342	0	0	5,399	1,735,067	51,104	0	0
町計	11,055	0	0	253,849	81,396	172,453	0	1,780	108,154	4,000	1,780	75,387	10,147,579	185,737	0	0
市町計	68,276	0	0	1,239,207	441,876	797,331	5,263	16,579	329,328	4,024	3,852	347,730	57,813,806	514,377	0	0
坂井地区 広域連合	10,582	0	0	284,700	111,856	172,844	0	0	84,918	0	0	40,534	9,826,909	183,065	0	0
県計	78,858	0	0	1,523,907	553,732	970,175	5,263	16,579	414,246	4,024	3,852	388,264	67,640,715	697,442	0	0

団体名	収 支										人 件 費												
	繰越または支払繰延等					Gに対する					再差引収支					職員給							
	その他の 経費	計	H	I	J	K	L	M	精算交付額	N	O	差引 N-0	P	R+L+P	Q	R	F-H+I+M	0-A-B+D	R-A-B+D	S	T	基本給	その他の 手当
福井市	0	0	0	0	0	40,208	△ 40,208	0	2,975	2,224	751	0	24,241	63,698	24,241	63,698	24,241	63,698	24,241	63,698	136,172	86,847	49,325
敦賀市	0	0	12,118	0	12,118	0	12,118	0	10,099	137	9,962	0	27,624	5,544	27,624	5,544	5,544	27,624	5,544	5,544	84,904	39,723	19,036
小浜市	0	0	0	0	0	18,690	△ 18,690	0	1,819	3,375	△ 1,556	0	21,407	41,653	21,407	41,653	21,407	41,653	21,407	41,653	37,081	25,941	11,140
大野市	0	0	0	0	0	19,937	△ 19,937	0	311	0	311	0	33,425	53,051	46,152	65,778	46,152	65,778	46,152	65,778	32,522	22,202	10,320
勝山市	0	0	0	0	0	10,612	△ 10,612	0	0	781	△ 781	0	△ 11,297	96	△ 11,297	96	96	△ 11,297	96	96	64,114	35,363	15,177
鯖江市	0	0	0	0	0	18,912	△ 18,912	0	0	20,434	△ 20,434	0	19,097	58,443	19,097	58,443	19,097	58,443	19,097	58,443	78,483	47,290	21,903
あわら市	0	0	0	0	0	0	0	0	0	0	0	0	0	0	0	0	0	0	0	0	0	0	0
越前市	0	0	0	0	0	11,726	△ 11,726	0	4,417	409	4,008	0	98,437	106,155	98,437	106,155	98,437	106,155	98,437	106,155	73,356	40,598	18,481
坂井市	0	0	0	0	0	0	0	0	0	0	0	0	0	0	0	0	0	0	0	0	0	0	0
市 計	0	0	12,118	0	12,118	120,085	△ 107,967	0	19,621	27,360	△ 7,739	0	212,934	328,640	225,661	341,367	225,661	341,367	225,661	341,367	506,632	297,964	145,382
永平寺町	0	0	559	0	559	6,674	△ 6,115	0	0	26,778	△ 26,778	0	6,841	39,734	6,841	39,734	6,841	39,734	6,841	39,734	9,523	6,997	2,526
池田町	0	0	0	0	0	817	△ 817	0	0	0	0	0	7,505	8,322	7,505	8,322	7,505	8,322	7,505	8,322	9,088	6,106	2,982
南越前町	0	0	0	0	0	1,508	△ 1,508	0	3,612	112	3,500	0	35,035	33,043	35,035	33,043	35,035	33,043	35,035	33,043	25,047	18,229	6,818
越前町	0	0	0	0	0	5,777	△ 5,777	0	1,998	96	1,902	0	19,770	23,645	19,770	23,645	19,770	23,645	19,770	23,645	10,884	7,919	2,965
美浜町	0	0	0	0	0	11,548	△ 11,548	0	0	5,294	△ 5,294	0	671	17,513	671	17,513	671	17,513	671	17,513	26,299	18,490	7,809
高浜町	0	0	0	0	0	4,788	△ 4,788	0	0	807	△ 807	0	0	5,595	0	5,595	0	5,595	0	5,595	21,103	15,311	5,792
おおい町	0	0	0	0	0	6,781	△ 6,781	0	0	0	0	0	0	6,781	0	6,781	0	6,781	0	6,781	24,901	17,882	7,019
若狹町	0	0	0	0	0	16,634	△ 16,634	0	0	13,898	△ 13,898	0	20,572	51,104	20,572	51,104	20,572	51,104	20,572	51,104	37,398	23,491	11,730
町 計	0	0	559	0	559	54,527	△ 53,968	0	5,610	46,985	△ 41,375	0	90,394	185,737	90,394	185,737	90,394	185,737	90,394	185,737	164,243	114,425	47,641
市町計	0	0	12,677	0	12,677	174,612	△ 161,935	0	25,231	74,345	△ 49,114	0	303,328	514,377	316,055	527,104	316,055	527,104	316,055	527,104	670,875	412,389	193,023
坂井地区 広域連合	0	0	0	0	0	22,683	△ 22,683	0	0	10,799	△ 10,799	0	149,583	183,065	149,583	183,065	149,583	183,065	149,583	183,065	64,892	46,704	18,188
県 計	0	0	12,677	0	12,677	197,295	△ 184,618	0	25,231	85,144	△ 59,913	0	452,911	697,442	465,638	710,169	465,638	710,169	465,638	710,169	735,767	459,093	211,211

25年度決算

(単位：千円)

団体名	人件費		退職金	その他	人件費合計	26年4月1日現在職員数(人)			
	職員給 臨時職員 給与	地方公務員 共済組合等 負担金				事務職員数	技術職員数	臨時職員数	職員数合計
福井市	0	28,712	0	0	164,884	16	11	0	27
敦賀市	26,145	12,799	0	7,007	104,710	13	4	5	22
小浜市	0	8,781	5,408	15,352	66,622	17	0	0	17
大野市	0	5,976	0	0	38,498	3	4	0	7
勝山市	13,574	11,078	6,467	1,995	83,654	4	5	9	18
鯖江市	9,290	15,043	0	0	93,526	9	3	4	16
あわら市	0	0	0	0	0	0	0	0	0
越前市	14,277	13,038	0	2,230	88,624	5	9	6	20
坂井市	0	0	0	0	0	0	0	0	0
市計	63,286	95,427	11,875	26,584	640,518	67	36	24	127
永平寺町	0	2,221	1,260	0	13,004	2	0	0	2
池田町	0	1,889	1,099	0	12,076	1	1	0	2
南越前町	0	5,708	3,281	0	34,036	1	4	0	5
越前町	0	2,532	1,424	0	14,840	0	2	0	2
美浜町	0	4,923	3,309	0	34,531	3	2	0	5
高浜町	0	3,704	2,739	0	27,546	1	4	0	5
おおい町	0	5,014	3,216	0	33,131	5	0	0	5
若狹町	2,177	7,750	4,228	0	49,376	3	4	1	8
町計	2,177	33,741	20,556	0	218,540	16	17	1	34
市町計	65,463	129,168	32,431	26,584	859,058	83	53	25	161
坂井地区 広域連合	0	14,540	5,190	845	85,467	7	10	0	17
県計	65,463	143,708	37,621	27,429	944,525	90	63	25	178

(2) 介護サービス事業勘定

25年度決算

(単位：千円)

市町名	歳入										歳入合計 B	
	サービス 収入	分担金 および 負担金	使用料 および 手数料	国庫支出金	都道府県 支出金	財産収入	寄附金	他会計 繰入金 A	基金繰入金	繰越金		地方債
福井市	0	0	0	0	0	0	0	0	0	0	0	0
敦賀市	9,499	0	0	0	0	0	0	0	138	0	0	9,637
小浜市	11,755	0	0	0	0	0	0	0	8,370	0	0	20,125
大野市	16,245	0	0	0	0	0	0	0	90	0	19	16,354
勝山市	13,096	0	0	0	0	0	0	0	0	0	0	13,096
鯖江市	23,191	0	0	0	0	0	0	0	300	0	15	23,506
あわら市	0	0	0	0	0	0	0	0	0	0	0	0
越前市	0	0	0	0	0	0	0	0	0	0	0	0
坂井市	0	0	0	0	0	0	0	0	0	0	0	0
市計	73,786	0	0	0	0	0	0	0	8,898	0	34	82,718
永平寺町	0	0	0	0	0	0	0	0	0	0	0	0
池田町	1,725	0	0	0	34,800	0	0	77,586	341	55,800	0	170,252
南越前町	6,917	0	0	0	0	0	0	2,729	0	0	0	9,646
越前町	8,711	0	0	0	0	0	0	0	795	0	0	9,506
美浜町	4,719	0	0	0	0	0	0	1,199	0	0	0	5,918
高浜町	3,321	0	0	0	0	0	0	1,468	0	0	0	4,789
おおい町	2,878	0	0	0	0	0	0	1,513	0	0	0	4,391
若狭町	5,640	0	0	0	0	0	0	19,013	0	0	5,103	29,756
町計	33,911	0	0	0	34,800	0	0	103,508	1,136	55,800	5,103	234,258
市町計	107,697	0	0	0	34,800	0	0	103,508	10,034	55,800	5,137	316,976

25年度決算

(単位：千円)

市町名	歳出					収支					再差引 収支額 H-A+C		
	総務費	サービス 事業費	施設整備費	基金積立金	公債費	他会計 繰出金 C	前年度 繰上充用	その他の 支出	歳出合計 D	歳入歳出 差引額 B-D E		繰越または 支払繰延等 F	うち未収入 特定財源 G
福井市	0	0	0	0	0	0	0	0	0	0	0	0	0
敦賀市	0	7,779	0	0	0	1,858	0	0	9,637	0	0	0	0
小浜市	0	9,364	0	0	0	0	0	0	9,364	10,761	0	0	10,761
大野市	0	14,290	0	0	0	2,064	0	0	16,354	0	0	0	0
勝山市	0	7,280	0	0	0	5,816	0	0	13,096	0	0	0	0
鯖江市	0	22,017	0	0	2	300	0	0	22,319	1,187	0	0	1,187
あわら市	0	0	0	0	0	0	0	0	0	0	0	0	0
越前市	0	0	0	0	0	0	0	0	0	0	0	0	0
坂井市	0	0	0	0	0	0	0	0	0	0	0	0	0
市計	0	60,730	0	0	2	10,038	0	0	70,770	11,948	0	0	11,948
永平寺町	0	0	0	0	0	0	0	0	0	0	0	0	0
池田町	0	2,991	165,020	0	1,916	0	0	0	169,927	325	0	0	325
南越前町	7,880	1,766	0	0	0	0	0	0	9,646	0	0	0	0
越前町	0	7,481	0	0	0	0	0	0	7,481	2,025	0	0	2,025
美浜町	0	5,918	0	0	0	0	0	0	5,918	0	0	0	0
高浜町	0	0	0	0	0	0	0	4,789	4,789	0	0	0	0
おおい町	2,750	1,641	0	0	0	0	0	0	4,391	0	0	0	0
若狭町	0	5,010	0	0	24,116	0	0	0	29,126	630	0	0	630
町計	10,630	24,807	165,020	0	26,032	0	0	4,789	231,278	2,980	0	0	2,980
市町計	10,630	85,537	165,020	0	26,034	10,038	0	4,789	302,048	14,928	0	0	14,928

25年度決算

(単位：千円)

市町名	人件費				退職金	その他	人件費計	26年4月1日現在職員数(人)				
	職員給	基本給	その他の手当	臨時職員給与				事務職員数	技術職員数	臨時職員数	職員数合計	
福井市	0	0	0	0	0	0	0	0	0	0	0	0
敦賀市	2,186	0	0	2,186	0	0	2,186	0	0	1	1	1
小浜市	0	0	0	0	0	0	0	0	0	0	0	0
大野市	0	0	0	0	0	0	0	0	0	0	0	0
勝山市	0	0	0	0	0	0	0	0	0	0	0	0
鯖江市	0	0	0	0	0	0	0	0	0	0	0	0
あわら市	0	0	0	0	0	0	0	0	0	0	0	0
越前市	0	0	0	0	0	0	0	0	0	0	0	0
坂井市	0	0	0	0	0	0	0	0	0	0	0	0
市計	2,186	0	0	2,186	0	0	2,186	0	0	1	1	1
永平寺町	0	0	0	0	0	0	0	0	0	0	0	0
池田町	1,581	1,019	562	0	289	183	2,053	1	1	0	0	2
南越前町	5,804	4,161	1,643	0	1,327	749	7,880	0	1	0	0	1
越前町	2,498	0	0	2,498	0	0	2,775	0	0	2	2	2
美浜町	0	0	0	0	0	0	0	0	0	0	0	0
高浜町	0	0	0	0	0	0	0	0	0	0	0	0
おおい町	0	0	0	0	0	0	0	0	0	0	0	0
若狹町	0	0	0	0	0	0	0	0	0	0	0	0
町計	9,883	5,180	2,205	2,498	1,616	932	12,708	1	2	2	2	5
市町計	12,069	5,180	2,205	4,684	1,616	932	14,894	1	2	3	3	6

4. 収益事業

25年度決算

(単位：千円)

		福井市 (競輪事業)	武生・三国 モーターボート競走 施行組合	計
歳 入	入場料	26,381	39,549	65,930
	車馬券等売上金 (a)	12,894,071	21,738,169	34,632,240
	繰入金 (b)	0	61,635	61,635
	うち普通会計からの分	0	0	0
	繰越金 (c)	76,686	9,237	85,923
	純繰越金	76,686	9,237	85,923
	繰越事業費等充当財源繰越額	0	0	0
	地方公共団体金融機構納付金還付金	15,588	0	15,588
	地方債	0	0	0
	その他	368,926	11,629,111	11,998,037
歳入合計 (d)	13,381,652	33,477,701	46,859,353	
歳 出	開催費	12,697,371	22,022,356	34,719,727
	払戻金	9,659,932	16,060,025	25,719,957
	返還金	0	324,802	324,802
	常勤職員人件費	64,201	189,036	253,237
	臨時職員賃金等	153,155	292,453	445,608
	施設等使用料	1,113,152	870,583	1,983,735
	その他の開催経費	1,706,931	4,285,457	5,992,388
	交付金	257,276	503,661	760,937
	1号交付金	117,659	252,429	370,088
	2号交付金	103,702	251,232	354,934
	3号交付金	35,915	0	35,915
	地方公営企業等金融機構納付金	0	0	0
	地方債償還金	0	52,287	52,287
	うち元金	0	51,835	51,835
	繰出金 (e)	150,000	0	150,000
	普通会計への収益金配分	150,000	0	150,000
	普通会計へのその他繰出	0	0	0
	その他の会計への収益金配分	0	0	0
	その他の会計へのその他繰出	0	0	0
	設備改善費	39,687	267,214	306,901
前年度繰上充用金	0	0	0	
その他	4,551	10,617,749	10,622,300	
歳出合計 (f)	13,148,885	33,463,267	46,612,152	
収 支	歳入歳出差引額 (d) - (f) (g)	232,767	14,434	247,201
	翌年度に繰越すべき財源 (h)	0	0	0
	実質収支 (g) - (h) (i)	232,767	14,434	247,201
	未収金 (j)	0	0	0
	未払金 (k)	0	0	0
	再差引額 (i) - (b) + (e) + (j) - (k) (l)	382,767	△ 47,201	335,566
	収益率 ((l) - (c)) / (a) × 100	2.37	△ 0.26	0.72
人 件 費	職員給	53,449	137,030	190,479
	職員数			
	基本給	34,306	80,650	114,956
	その他の手当	19,143	47,390	66,533
	臨時職員給与	0	8,990	8,990
	地方公務員共済組合等負担金	10,753	24,376	35,129
	退職金	0	25,661	25,661
	その他	0	1,969	1,969
人件費合計	64,202	189,036	253,238	
参 考	時効金	32,057	52,157	84,214
	職員数			
	常勤職員	8	20	28
	1開催平均臨時職員	66	122	188
	職員数計	74	142	216
	開催回数(回)	12	12	24
開催日数(日)	55	186	241	
入場人員	52,675	252,407	305,082	
1日平均入場人員	958	1,357	1,266	

5. 交通災害共済事業

25年度決算

(単位：千円)

		福井市	福井県市町 総合事務組合	計
入	共済掛金収入	12,904	105,647	118,551
	分担金および負担金	0	5,612	5,612
	┆市町村分賦金	0	5,612	5,612
	┆その他	0	0	0
	預金利子等	194	1,670	1,864
	繰越金	59	51,968	52,027
	繰入金 (a)	0	0	0
	┆普通会計からのもの	0	0	0
	┆┆人件費に係る分	0	0	0
	┆┆その他業務費に係る分	0	0	0
	┆┆掛金減免者に係る分	0	0	0
	┆┆非加入者に係る分	0	0	0
	┆┆その他	0	0	0
┆その他からのもの	0	0	0	
その他	0	0	0	
歳入合計 (b)	13,157	164,897	178,054	
出	総務および業務費	3,386	44,968	48,354
	┆人件費	2,566	17,881	20,447
	┆物件費	820	11,058	11,878
	┆その他	0	16,029	16,029
	共済見舞金	7,015	87,600	94,615
	繰出金 (c)	185	0	185
	┆普通会計へのもの	0	0	0
	┆その他へのもの	185	0	185
	その他	0	0	0
	歳出合計 (d)	10,586	132,568	143,154
収支	歳入歳出差引 (b) - (d) (e)	2,571	32,329	34,900
	未経過共済掛金 (f)	0	0	0
	繰入金(a)のうち人件費+業務費 (g)	0	0	0
	繰出金(C)のうち普通会計分 (h)	0	0	0
	未収金 (i)	0	0	0
	未払金 (j)	0	0	0
	再差引 (e) - (f) - (g) + (h) + (i) - (j)	2,571	32,329	34,900
人件費	職員給	2,065	13,309	15,374
	┆基本給	1,538	8,877	10,415
	┆その他の手当	527	4,432	4,959
	┆臨時職員給与	0	0	0
	地方公務員共済組合等負担金	501	2,821	3,322
	退職金	0	1,600	1,600
	その他	0	151	151
	人件費合計	2,566	17,881	20,447
参 考	加入者数 (26.3.31現在)	26,075	211,295	237,370
	給付人数	180	980	1,160

第九編

公共施設の状況

1. 公共施設の状況	211
------------------	-----

1. 公共施設の状況

市町名	1 市町道		H26.4.1現在		2 公園				その他の公園(都市計画区域外)					
	実延長 (m)	面積 (㎡)	都市公園等(都市計画区域内)		市町立以外		市町立		市町立		その他			
			市町立 都市公園	市町立 その他	市町立 都市公園	市町立以外	市町立 都市公園	市町立 その他	市町立 都市公園	市町立 その他				
			箇所数	面積(㎡)	箇所数	面積(㎡)	箇所数	面積(㎡)	箇所数	面積(㎡)	箇所数	面積(㎡)		
福井市	2,051,503	14,036,142	374	2,524,177	0	0	374	2,524,177	4	999,000	0	0	1	9,959
敦賀市	429,432	2,860,955	40	1,482,000	10	4,700	50	1,486,700	0	0	0	0	0	0
小浜市	434,975	2,998,269	22	54,005	5	25,655	27	79,660	2	179,000	0	0	1	1,619
大野市	492,829	3,502,806	33	219,789	9	123,040	42	342,829	1	196,000	0	0	5	20,850
勝山市	434,585	2,850,257	33	1,068,200	0	0	33	1,068,200	0	0	0	0	0	0
鯖江市	619,525	4,183,351	146	853,800	0	0	146	853,800	0	0	0	0	0	0
あわら市	331,034	2,459,611	23	115,342	6	29,197	29	144,539	1	200,000	0	0	1	689
越前市	840,521	5,571,477	92	1,743,959	2	2,803	94	1,746,762	0	0	0	0	0	0
坂井市	785,926	5,357,765	79	624,580	0	0	79	624,580	3	857,303	0	0	0	0
市計	6,420,330	43,820,633	842	8,685,852	32	185,395	874	8,871,247	11	2,431,303	0	0	8	33,117
永平寺町	203,635	1,136,584	1	96,000	8	100,200	9	196,200	0	0	0	0	4	90,700
池田町	87,459	540,757	0	0	0	0	0	0	0	0	0	0	5	18,988
南越前町	294,786	2,004,265	0	0	0	0	0	0	0	0	0	0	17	229,219
越前町	350,782	2,372,974	10	170,493	1	1,807	11	172,300	1	118,000	0	0	7	43,651
美浜町	167,564	1,021,483	2	1,611	1	66,240	3	67,851	0	0	0	0	0	0
高浜町	169,884	810,109	1	2,200	5	44,767	6	46,967	0	0	0	0	2	305,199
おおい町	229,409	1,428,394	0	0	0	0	0	0	0	0	0	0	7	385,209
若狭町	473,076	2,923,371	0	0	8	169,516	8	169,516	0	0	0	0	1	3,136
町計	1,976,595	12,237,937	14	270,304	23	382,530	37	652,834	1	118,000	0	0	43	1,076,102
県計	8,396,925	56,058,570	856	8,956,156	55	567,925	911	9,524,081	12	2,549,303	0	0	51	1,109,219

市町名	H26.3.31現在				H26.3.31現在		H26.3.31現在		H26.3.31現在		
	市町立計		市町立以外		H26.3.31現在		H26.3.31現在		H26.3.31現在		
	箇所数	面積(m ²)	箇所数	面積(m ²)	H26.3.31現在		H26.3.31現在		H26.3.31現在		
3 公営住宅等				4 農業施設		5 林業施設					
公営住宅・改良住宅・単独住宅の合計				うち公営住宅		農道延長 (市町)		林道延長 (市町)			
				(戸)	(戸)	(m)		(m)			
福井市	1	9,959	0	0	2,041	1,541	798,166		393,410		
敦賀市	0	0	0	0	1,624	1,134	113,152		70,799		
小浜市	1	1,619	1	46,794	596	596	73,320		116,733		
大野市	5	20,850	0	0	150	141	376,935		237,596		
勝山市	0	0	0	0	224	145	106,169		143,017		
鯖江市	0	0	0	0	497	485	131,776		52,901		
あわら市	1	689	0	0	347	347	100,738		60,930		
越前市	0	0	0	0	859	851	242,194		147,686		
坂井市	0	0	3	19,600	537	427	403,112		45,112		
市計	8	33,117	4	66,394	6,875	5,667	2,345,562		1,268,184		
永平寺町	4	90,700	0	0	143	129	92,692		92,299		
池田町	5	18,988	0	0	33	8	52,173		124,678		
南越前町	17	229,219	16	14,344	92	68	75,952		184,835		
越前町	7	43,651	0	0	272	262	191,900		127,985		
美浜町	0	0	0	0	266	244	87,830		45,254		
高浜町	2	305,199	0	0	228	228	54,975		43,560		
おおい町	7	385,209	1	180,000	68	44	66,214		118,862		
若狭町	1	3,136	0	0	222	20	67,657		79,840		
町計	43	1,076,102	17	194,344	1,324	1,003	689,393		817,313		
県計	51	1,109,219	21	260,738	8,199	6,670	3,034,955		2,085,497		

市町名	6 廃棄物処理施設				7 上水道等				H26.3.31現在					
	処理施設		ごみ処理施設		水道		人口		給水道		人口		H26.3.31現在	
	処理人口 (人)	年間総収集量 (kl)	処理人口 (人)	年間総収集量 (t)	簡易水道 市町営 (人)	一部事務組合 (人)	市町営 人口 (人)	一部事務組合 人口 (人)	飲料水供給施設 市町営 (人)	一部事務組合 人口 (人)	市町営 人口 (人)	一部事務組合 人口 (人)	飲料水供給施設 市町営 (人)	一部事務組合 人口 (人)
福井市	2,311	2,713	266,835	88,202	4,631	0	4,631	0	445	0	445	0	0	
敦賀市	6,078	4,806	67,911	26,419	1,287	0	1,287	0	249	0	249	0	0	
小浜市	2,615	2,795	30,763	11,854	4,645	0	4,645	0	189	0	189	0	0	
大野市	5,664	4,303	35,487	11,490	4,898	0	4,898	0	0	0	0	0	0	
勝山市	2,746	2,281	25,132	7,441	1,463	0	1,463	0	87	0	87	0	0	
鯖江市	5,722	1,379	68,790	22,545	0	0	0	0	0	0	0	0	0	
あわら市	1,300	1,030	29,689	9,906	0	0	0	0	0	0	0	0	0	
越前市	4,329	2,767	83,617	24,456	1,591	0	1,591	0	0	0	0	0	0	
坂井市	2,997	1,847	93,818	27,991	0	0	0	0	0	0	0	0	0	
市計	33,762	23,921	702,042	230,304	18,515	0	18,515	0	970	0	970	0	0	
永平寺町	407	270	19,458	4,912	0	0	0	0	0	0	0	0	0	
池田町	435	113	2,961	504	2,659	0	2,659	0	27	0	27	0	0	
南越前町	256	240	11,402	2,688	0	0	0	0	0	0	0	0	0	
越前町	1,733	591	23,208	6,318	12,658	0	12,658	0	21	0	21	0	0	
美浜町	1,662	898	10,197	5,678	2,787	0	2,787	0	78	0	78	0	0	
高浜町	566	1,059	10,943	9,521	359	0	359	0	119	0	119	0	0	
おおい町	236	378	8,677	3,780	8,443	0	8,443	0	102	0	102	0	0	
若狭町	1,517	729	16,105	5,088	8,372	0	8,372	0	0	0	0	0	0	
町計	6,812	4,278	102,951	38,489	35,278	0	35,278	0	347	0	347	0	0	
県計	40,574	28,199	804,993	268,793	53,793	0	53,793	0	1,317	0	1,317	0	0	

市町名	8 下水道等										公共下水道				H26.3.31現在	
	現在 排水人口 (人)	計画排水 区域面積 (㎡)	現在排水 区域面積 (㎡)	終末処理場数		計画処理 区域面積 (㎡)	現在処理 区域面積 (㎡)	現在処理 区域内人口 (人)	現在水洗便所 設置済人口 (人)	計画排水 区域面積 (㎡)	現在排水 区域面積 (㎡)	都市下水道				
				計画 (箇所)	現在 (箇所)							計画排水 区域面積 (㎡)	現在排水 区域面積 (㎡)			
福井市	224,193	55,060,000	47,882,800	7	7	55,060,000	47,882,800	224,193	213,220	0	0	0	0			
敦賀市	52,797	24,300,000	11,220,000	1	1	24,300,000	11,220,000	52,797	50,192	0	0	0	0			
小浜市	20,762	8,220,000	7,089,500	1	1	8,220,000	7,089,500	20,762	17,904	0	0	0	0			
大野市	12,631	8,990,000	3,400,000	1	1	8,990,000	3,400,000	12,631	3,884	0	0	0	0			
勝山市	21,016	9,450,000	7,989,800	1	1	9,450,000	7,989,800	21,016	18,526	0	0	0	0			
鯖江市	50,131	25,060,000	18,288,243	2	2	25,060,000	18,288,243	50,131	46,380	0	0	0	0			
あわら市	26,756	14,404,000	10,774,000	0	0	14,404,000	10,774,000	26,756	24,015	0	0	0	0			
越前市	56,124	22,610,000	16,683,500	3	3	22,270,000	16,411,000	56,124	43,349	5,290,000	5,290,000	5,290,000	5,290,000			
坂井市	88,112	34,104,000	28,204,000	1	1	34,104,000	28,204,000	88,112	78,916	2,370,000	2,370,000	2,370,000	2,370,000			
市計	552,522	202,198,000	151,531,843	17	17	201,858,000	151,259,343	552,522	496,386	7,660,000	7,660,000	7,660,000	7,660,000			
永平寺町	14,788	4,935,200	4,687,400	2	2	4,935,200	4,687,400	14,511	13,635	420,000	420,000	420,000	420,000			
池田町	1,864	990,000	990,000	1	1	990,000	990,000	1,864	1,552	0	0	0	0			
南越前町	4,452	1,256,000	1,256,000	2	2	1,256,000	1,256,000	4,452	4,318	0	0	0	0			
越前町	14,111	8,920,000	6,931,000	3	3	8,920,000	6,651,000	14,111	13,319	0	0	0	0			
美浜町	5,852	3,158,000	3,158,000	1	1	3,158,000	3,158,000	5,852	4,497	0	0	0	0			
高浜町	7,383	4,600,000	3,090,000	1	1	4,600,000	3,090,000	7,383	7,052	0	0	0	0			
おおい町	1,460	510,000	510,000	1	1	510,000	510,000	1,460	1,345	0	0	0	0			
若狭町	6,573	2,430,000	2,270,000	4	4	2,430,000	2,270,000	6,573	5,848	0	0	0	0			
町計	56,483	26,799,200	22,892,400	15	15	26,799,200	22,612,400	56,206	51,566	420,000	420,000	420,000	420,000			
県計	609,005	228,997,200	174,424,243	32	32	228,657,200	173,871,743	608,728	547,952	8,080,000	8,080,000	8,080,000	8,080,000			

市町名	8 下水道等 (つづき)										H26.3.31現在			
	農業集落排水施設					漁業集落排水施設					コミュニティ・プラント		合併処理浄化槽	
	現在 排水人口 (人)	うち汚水に 係るもの (人)	現在排水 区域面積 (㎡)	うち汚水に 係るもの (㎡)	現在処理 区域面積 (㎡)	現在水洗 便所設置 済人口 (人)	現在 排水人口 (人)	うち汚水に 係るもの (人)	現在排水 区域面積 (㎡)	うち汚水に 係るもの (㎡)	現在処理 区域面積 (㎡)	現在水洗 便所設置 済人口 (人)	処理人口 (人)	処理人口 (人)
福井市	12,474	12,474	5,469,474	5,469,474	5,469,474	11,867	953	150,000	150,000	150,000	913	0	15,989	
敦賀市	2,351	2,351	1,490,000	1,490,000	1,490,000	2,033	205	44,000	44,000	44,000	205	0	9,403	
小浜市	8,072	8,072	3,966,000	3,966,000	3,966,000	7,813	931	510,000	510,000	510,000	924	0	636	
大野市	7,186	7,186	4,229,000	4,229,000	4,229,000	6,631	0	0	0	0	0	0	6,662	
勝山市	3,048	3,048	1,640,000	1,640,000	1,640,000	2,231	0	0	0	0	0	0	908	
鯖江市	12,454	12,454	7,083,470	7,083,470	7,083,470	10,744	0	0	0	0	0	0	2,374	
あわら市	1,026	1,026	597,100	597,100	597,100	1,026	0	0	0	0	0	0	704	
越前市	3,410	3,410	1,512,000	1,512,000	1,512,000	2,849	0	0	0	0	0	0	11,234	
坂井市	378	378	380,000	380,000	380,000	311	0	0	0	0	0	0	0	
市計	50,399	50,399	26,367,044	26,367,044	26,367,044	45,505	2,089	704,000	704,000	704,000	2,042	0	47,910	
永平寺町	3,997	3,997	2,495,200	2,495,200	2,495,200	3,860	0	0	0	0	0	0	680	
池田町	890	890	610,000	610,000	610,000	769	0	0	0	0	0	0	111	
南越前町	6,469	6,469	3,170,000	3,170,000	3,170,000	6,240	0	0	0	0	0	0	399	
越前町	4,004	4,004	1,968,000	1,968,000	1,968,000	3,824	4,836	560,000	560,000	560,000	3,713	0	82	
美浜町	2,516	2,516	1,157,000	1,157,000	1,157,000	2,178	1,387	220,000	220,000	220,000	1,196	0	431	
高浜町	3,201	3,201	1,750,000	1,750,000	1,750,000	2,955	302	240,000	240,000	240,000	292	0	78	
おおい町	6,637	6,637	3,396,900	3,396,900	3,396,900	6,408	0	0	0	0	0	0	572	
若狭町	8,689	8,689	3,359,000	3,359,000	3,359,000	7,912	623	125,053	125,053	125,053	623	0	0	
町計	36,403	36,403	17,906,100	17,906,100	17,906,100	34,146	7,148	1,145,053	1,145,053	1,145,053	5,824	0	2,353	
県計	86,802	86,802	44,273,144	44,273,144	44,273,144	79,651	9,237	1,849,053	1,849,053	1,849,053	7,866	0	50,263	

市町名	9 児童福祉施設		H25.10.1現在		10 老人福祉施設		H25.10.1現在	
	保育所		市町立施設		養護老人ホーム		特別養護老人ホーム	
	箇所数	延面積 (㎡)	65歳以上 人口	箇所数	延面積 (㎡)	箇所数	延面積 (㎡)	
福井市	37	22,663	68,508	1	2,643	0	0	
敦賀市	11	6,642	15,681	0	0	0	0	
小浜市	10	5,262	8,942	0	0	0	0	
大野市	5	2,242	11,060	0	0	0	0	
勝山市	3	1,126	7,822	0	0	0	0	
鯖江市	9	6,201	16,494	0	0	0	0	
あわら市	7	6,949	8,404	1	2,158	1	1,022	
越前市	8	6,349	21,604	0	0	0	0	
坂井市	17	15,174	22,595	0	0	0	0	
市計	107	72,608	181,110	2	4,801	1	1,022	
永平寺町	8	6,622	5,326	0	0	0	0	
池田町	1	731	1,248	0	0	1	1,615	
南越前町	4	3,066	3,538	0	0	1	4,520	
越前町	9	6,839	6,720	0	0	0	0	
美浜町	4	2,982	3,304	0	0	0	0	
高浜町	4	4,153	3,059	0	0	0	0	
おおい町	1	877	2,447	0	0	0	0	
若狭町	9	5,423	4,908	0	0	1	1,967	
町計	40	30,693	30,550	0	0	3	8,102	
県計	147	103,301	211,660	2	4,801	4	9,124	

市町名	11 その他施設(市町立)											施設の現況 H26.3.31現在				専任職員数 H26.4.1現在	
	本庁舎		支所・出張所		職員公舎			児童館			隣保館		公会堂・市民会館		延面積 (㎡)	専任 職員数 (人)	
	延面積 (㎡)	箇所数	延面積 (㎡)	箇所数	戸数 (戸)	延面積 (㎡)	箇所数	延面積 (㎡)	箇所数	延面積 (㎡)	箇所数	延面積 (㎡)	箇所数				
福井市	33,004	3	8,661	0	0	29	8,699	87	0	0	6	34,813	23				
敦賀市	8,561	0	0	0	0	3	986	3	344	1	2	11,939	6				
小浜市	7,797	0	0	2	100	5	1,344	5	0	0	0	0	0				
大野市	6,131	1	1,352	0	0	5	1,953	14	0	0	2	13,875	3				
勝山市	3,157	1	2,318	0	0	6	1,963	13	0	0	2	6,597	2				
鯖江市	9,765	1	98	0	0	16	5,400	32	0	0	6	16,245	24				
あわら市	5,045	1	70	0	0	3	620	1	0	0	1	1,435	0				
越前市	7,507	4	3,443	0	0	13	4,674	26	0	0	3	10,554	10				
坂井市	5,443	4	16,049	0	0	13	3,952	0	0	0	2	4,600	10				
市計	86,410	15	31,991	2	100	93	29,591	181	1	344	24	100,058	78				
永平寺町	2,156	2	2,819	0	0	3	1,135	6	0	0	3	5,050	0				
池田町	2,078	1	335	0	0	1	351	0	0	0	1	3,418	0				
南越前町	3,215	2	4,175	0	0	4	1,411	8	0	0	1	1,588	2				
越前町	3,335	3	270	0	0	6	1,672	9	0	0	2	5,926	3				
美浜町	7,125	1	24	0	0	1	199	0	3	1,107	0	0	0				
高浜町	2,673	0	0	1	151	1	382	2	1	532	1	4,689	1				
おおい町	4,959	1	1,818	0	0	2	773	0	1	189	6	9,546	0				
若狭町	5,722	0	0	0	0	3	758	0	0	0	0	0	0				
町計	31,263	10	9,441	1	151	21	6,681	25	5	1,828	14	30,217	6				
県計	117,673	25	41,432	3	251	114	36,272	206	6	2,172	38	130,275	84				

市町名	1.2 その他施設(市町立)(つづき)										施設の現況 H26.3.31現在				専任職員数 H26.4.1現在	
	公民館					図書館					博物館					
	箇所数	専任職員数(人)	箇所数	専任職員数(人)	箇所数	専任職員数(人)	箇所数	専任職員数(人)	箇所数	専任職員数(人)	総合博物館	科学博物館	歴史博物館	箇所数	専任職員数(人)	
福井市	50	180	5	49	0	0	1	6	1	0	0	0	1	10		
敦賀市	9	30	1	13	1	4	0	0	0	0	0	0	0	0		
小浜市	13	37	1	6	0	0	0	0	0	0	0	0	0	0		
大野市	9	14	1	3	0	0	0	0	0	0	0	0	1	2		
勝山市	10	32	1	9	0	0	0	0	0	0	0	0	0	0		
鯖江市	10	42	1	24	1	3	0	0	0	0	0	0	0	0		
あわら市	9	14	2	8	0	0	0	0	0	0	0	0	0	0		
越前市	18	39	2	21	0	0	0	0	0	0	0	0	1	8		
坂井市	26	0	4	18	0	0	0	0	0	0	0	0	0	0		
市計	154	388	18	151	2	7	1	6	3	20	0	0	0	0		
永平寺町	2	3	3	10	0	0	0	0	0	0	0	0	0	0		
池田町	3	0	1	0	0	0	0	0	0	0	0	0	0	0		
南越前町	10	0	3	3	0	0	0	0	0	0	0	0	0	0		
越前町	5	10	4	5	0	0	0	0	0	0	0	0	0	0		
美浜町	8	0	1	3	0	0	0	0	0	0	0	0	0	0		
高浜町	4	4	4	2	0	0	0	0	0	0	0	0	0	0		
おおい町	4	8	2	3	0	0	0	0	0	0	0	0	0	0		
若狭町	8	8	1	6	0	0	0	0	0	0	0	0	2	12		
町計	44	33	19	32	0	0	0	0	0	0	0	0	2	12		
県計	198	421	37	183	2	7	1	6	5	32	0	0	5	32		

市町名	13 その他施設(市町立)(つづき)										施設の現況 H26.3.31現在				専任職員数 H26.4.1現在					
	博物館(つづき)					その他					体育施設								保健センター	
	美術博物館		専任職員数(人)		箇所数		専任職員数(人)		箇所数		陸上競技場		野球場		プール		箇所数		専任職員数(人)	
	箇所数	専任職員数(人)	箇所数	専任職員数(人)	箇所数	専任職員数(人)	箇所数	専任職員数(人)	箇所数	専任職員数(人)	箇所数	専任職員数(人)	箇所数	専任職員数(人)	箇所数	専任職員数(人)	箇所数	専任職員数(人)	箇所数	専任職員数(人)
福井市	1	7	0	0	7	12	0	0	1	1	4	0	1	4	0	3				
敦賀市	0	0	0	0	7	10	1	0	2	0	4	0	2	4	6	0				
小浜市	0	0	0	0	1	7	1	4	1	0	0	0	1	0	0	0				
大野市	0	0	0	0	8	3	0	0	0	0	0	0	0	5	0	1				
勝山市	0	0	0	0	4	0	0	0	1	0	2	0	1	2	8	1				
鯖江市	0	0	0	0	10	13	1	0	2	0	3	0	2	3	0	1				
あわら市	0	0	2	6	3	1	0	0	0	0	1	0	0	1	0	1				
越前市	0	0	0	0	14	3	1	1	3	1	6	5	3	6	5	0				
坂井市	0	0	0	0	10	10	1	0	3	0	5	16	3	5	16	4				
市計	1	7	2	6	64	59	5	5	13	2	30	35	2	43	46	11				
永平寺町	0	0	0	0	2	0	0	0	3	0	1	0	3	1	0	3				
池田町	0	0	0	0	0	0	0	0	0	0	0	0	0	1	0	1				
南越前町	0	0	0	0	8	1	0	0	2	0	1	6	2	1	6	3				
越前町	0	0	0	0	6	0	0	0	1	0	3	0	1	3	0	2				
美浜町	0	0	0	0	2	2	0	0	1	0	2	0	1	2	0	1				
高浜町	0	0	0	0	3	0	0	0	3	0	0	0	3	0	0	1				
おおい町	0	0	0	0	2	2	0	0	2	0	0	5	2	2	5	2				
若狭町	0	0	0	0	4	0	0	0	0	0	0	0	0	3	0	1				
町計	0	0	0	0	27	5	0	0	12	0	13	11	0	43	46	14				
県計	1	7	2	6	91	64	5	5	25	2	43	46	2	43	46	25				

市町名	1 4 その他施設(市町立)(つづき)施設の現況 H26.3.31現在						1 9 その他施設(市町立以外)施設の現況 H26.3.31現在			
	診療施設			療養施設			療養施設			
	病院		診療所	青年の家・自然の家		専任職員数(人)	病院		診療所	
	箇所数	病床数(床)	箇所数	病床数(床)	箇所数	専任職員数(人)	箇所数	病床数(床)	箇所数	病床数(床)
福井市	0	0	4	0	1	7	29	5,183	351	745
敦賀市	1	332	5	0	1	5	4	702	49	59
小浜市	1	456	0	0	0	0	1	120	28	18
大野市	0	0	2	0	0	0	4	212	24	99
勝山市	0	0	0	0	0	0	2	334	22	72
鯖江市	1	179	0	0	0	0	8	900	61	82
あわら市	0	0	0	0	0	0	3	345	27	0
越前市	0	0	1	0	1	0	7	844	53	157
坂井市	1	105	0	0	0	0	4	346	76	74
市計	4	1,072	12	0	3	12	62	8,986	691	1,306
永平寺町	0	0	0	0	0	0	1	600	17	0
池田町	0	0	3	0	0	0	0	0	0	0
南越前町	0	0	2	19	0	0	0	0	7	5
越前町	1	55	0	0	0	0	1	35	11	57
美浜町	0	0	2	0	0	0	0	0	9	0
高浜町	0	0	2	0	0	0	1	115	9	0
おおい町	0	0	2	19	0	0	0	0	4	0
若狭町	1	75	1	0	0	0	2	270	7	0
町計	2	130	12	38	0	0	5	1,020	64	62
県計	6	1,202	24	38	3	12	67	10,006	755	1,368

市町名	15 集会施設 市町立施設		H26.3.31現在		16 公有財産(土地)		H26.3.31現在		17 基金(土地)		H26.3.31現在	
	箇所数	延面積 (㎡)	行政財産 (地積㎡)	普通財産 (地積㎡)	土地開発基金 (地積㎡)	その他の基金 (地積㎡)						
福井市	476	28,416	7,208,735	87,353	11,179	0						
敦賀市	125	14,376	2,269,532	485,515	37,092	0						
小浜市	41	2,999	772,800	281,928	25,565	2,878,700						
大野市	174	10,022	28,841,378	11,890,819	19,904	0						
勝山市	115	7,653	1,575,527	17,919,857	2,951	0						
鯖江市	46	4,430	1,119,044	159,722	19,693	0						
あわら市	72	7,184	713,163	240,625	31,033	0						
越前市	71	10,417	2,552,273	574,907	2,917	0						
坂井市	36	1,167	2,380,518	407,079	59,557	0						
市計	1,156	86,664	47,432,970	32,047,805	209,891	2,878,700						
永平寺町	44	4,050	330,549	1,361,513	0	0						
池田町	10	870	365,306	229,014	14,124	0						
南越前町	181	11,499	461,748	7,034,199	0	1,311,626						
越前町	108	7,749	997,157	1,751,823	58,563	0						
美浜町	33	2,274	472,430	59,032	0	0						
高浜町	30	2,789	613,889	579,144	0	0						
おおい町	14	8,212	1,042,836	3,423,226	18,058	0						
若狭町	16	3,701	858,241	521,666	158,216	0						
町計	436	41,144	5,142,156	14,959,617	248,961	1,311,626						
県計	1,592	127,808	52,575,126	47,007,422	458,852	4,190,326						

第十編

平成25年度の地方財政

1. 平成25年度地方財政計画	223
2. 平成25年度地方債計画	223
3. 平成25年度県内市町の決算状況	223

1 平成25年度地方財政計画

平成25年度の地方財政計画では、通常収支分については、極めて厳しい地方財政の現状および現下の経済情勢等を踏まえ、歳出面においては、経費全般について徹底した節減合理化に努める一方、社会保障関係費の増加を適切に反映した計上を行うとともに、給与関係経費について国家公務員の給与減額支給措置と同様の削減を行うことと併せて、防災・減災事業や地域の活性化等の緊急課題に対応するために必要な経費を計上することとした。

また、歳入面においては、地方の安定的な財政運営に必要な地方の一般財源総額について、平成24年度地方財政計画と同水準を確保することを基本として、引き続き生ずることとなった大幅な財源不足について、地方財政の運営上支障が生じないよう適切な補填措置を講じることとした。

東日本大震災分については、復旧・復興事業及び全国防災事業について、通常収支とはそれぞれ別枠で整理し、所要の事業費及び財源を確保することとした。

平成25年度の地方財政計画の規模は、通常収支分は8兆9,154億円で、前年度に比べ、507億円(0.1%)の増となり、東日本大震災分は、復旧・復興事業が2兆3,347億円、全国防災事業が2,031億円となった。【資料1参照】

2 平成25年度地方債計画

平成25年度の地方債計画は、極めて厳しい地方財政の状況の下で、地方財源の不足に対処するための措置を講じ、また、地方公共団体が防災・減災対策の強化や地域の活性化への取り組みを着実に推進できるよう、所用の地方債資金の確保を図るとともに、東日本大震災に関連する事業を円滑に推進できるよう、所要額についてその全額を公的資金で確保し、通常収支分、東日本大震災分のそれぞれについて策定された。

その規模は1兆3,708億円で、前年度に比べ1,688億円(1.2%)の減となった。

【資料2参照】

3 平成25年度県内市町の決算状況

県内17市町の平成25年度決算について、全国市町村決算の純計と対比した主な特徴は次のとおりである(全国市町村決算には、特別区、一部事務組合および広域連合を含む)。

(1) 決算規模の主な特徴

全国市町村普通会計決算の純計(以下、「全国決算」という。)は、前年度から歳入が1.6%の増、歳出が1.3%の増となった。

本県市町決算(以下、「本県決算」という。)は、歳入においては、地方税等が減少した一方、国の経済対策に伴う公共事業の増加等により国庫支出金が増加し、また、臨時財政対策債等の増加により地方債が増加したことなどから、全体としては前年度を4.4%上回った。歳出においては、給与の特例措置や退職手当の引下げにより人件費が減少した一方、国の経済対策に伴う公共事業の増加等により普通建設事業費が増加し、また、台風18号による被害により災害復旧費が増加し、さらに、地域の元気臨時交付金の基金積立等により積立金が増加したことなどから、全体としては前年度を4.5%上回った。

(2) 歳入の主な特徴

ア 地方税

全国決算は、個人市町村民税の増加等により、前年度から1.2%の増となった。本県決算は、税率引上げによりたばこ税が増加したが、法人税率の引下げにより法人住民税は減少したなどから、前年度から0.1%の減となった。

イ 国庫支出金

全国決算は、国の経済対策や普通建設事業費支出金の増加等により、前年度から2.6%の増となった。本県決算は、国の経済対策に伴う公共事業の増加に加え、経済対策の一般財源対策として元気臨時交付金が交付されたことから、前年度から24.3%の増となった。

ウ 県支出金

電源三法交付金が増加したことなどから、前年度から7.3%の増となった。

エ 地方債

第三セクター等改革推進債の増加等に伴い、全国決算は、前年度から6.4%の増となり、本県決算は臨時財政対策債や第三セクター等改革推進債の増加により7.8%の増となった。

(3) 歳出の主な特徴

義務的経費は、全国決算は、職員給や退職金の減少等による人件費の減(△3.3%)、社会福祉費や児童福祉費の増加等に伴う扶助費の増(+1.6%)、地方債元利償還金の減少等に伴う公債費の減(△0.6%)により、前年度から0.6%の減となった。本県決算は、障害福祉給付費の増加により扶助費が増加(+1.3%)している一方、給与の特例措置や退職手当の引下げによる人件費の減少(△5.4%)により、2.1%の減となった。

投資的経費は、全国決算は、補助事業費や単独事業費の増等により前年度から14.8%の増となった。本県決算は、国の経済対策に伴う公共事業の増加により普通建設事業費が増加(+15.0%)し、平成25年9月の台風18号による災害があったため災害復旧事業費も増加(+285.9%)したことにより、17.7%の増となった。

その他、積立金は、全国決算は、東日本大震災分における東日本大震災復興関連基金への積立の減少等により21.4%の減、本県決算は、地域の元気臨時交付金の積立により150.5%の増となった。補助費等は、全国決算は、第三セクター等の経営健全化の取組みの推進に伴う代位弁済の増加等により、8.7%の増、本県決算も、越前市土地開発公社の解散に伴う代位弁済の純増により、2.7%の増となった。

(4) 公営企業の主な特徴

地方公営企業会計の決算規模は、全国決算では、企業債元利償還金の減少等に伴う資本的支出の減少等により、前年度に比べ0.9%の減となり、本県決算では、資本的支出や総費用の減により前年度に比べ1.5%の減となった。

他会計からの繰入金金は、全国決算では前年度に比べ3.4%の減となり、本県決算では2.3%の減となった。

企業債現在高は、全国決算では前年度末に比べ3.1%の減となり、本県決算では2.

8%の減となった。

平成 25 年度地方財政計画の概要

総務省自治財政局
平成 25 年 3 月

地方財政計画は、地方交付税法第 7 条の規定に基づき作成される地方団体の歳入歳出総額の見込額に関する書類であり、国会に提出するとともに、一般に公表するものである。

I 平成 25 年度の地方財政の姿

1 通常収支分

① 地方財政計画の規模	81兆9,154億円	(前年度比+507億円、+0.1%)
② 地方一般歳出	66兆4,200億円	(前年度比▲333億円、▲0.1%)
③ 一般財源総額	59兆7,526億円	(前年度比+1,285億円、+0.2%)
・水準超経費除き	59兆 26億円	(同 +285億円、+0.0%)
④ 地方交付税の総額	17兆 624億円	(²⁴ 17兆4,545億円、▲3,921億円、▲2.2%)
⑤ 地方税及び地方譲与税	36兆3,645億円	(²⁴ 35兆9,184億円、+4,461億円、+1.2%)
⑥ 臨時財政対策債	6兆2,132億円	(²⁴ 6兆1,333億円、+ 799億円、+1.3%)
⑦ 財源不足額	13兆2,808億円	(²⁴ 13兆6,846億円、▲4,038億円、▲3.0%)

2 東日本大震災分

(1) 復旧・復興事業

① 震災復興特別交付税	6,198 億円	(²⁴ 6,855 億円、▲657 億円、▲9.6%)
② 規模	2 兆 3,347 億円	(²⁴ 1 兆 7,788 億円、+5,559 億円、+31.3%)

(2) 全国防災事業

規模	2,031 億円	(²⁴ 6,329 億円、▲4,298 億円、▲67.9%)
----	----------	--

Ⅱ 通常収支分

いわゆる「15ヶ月予算」の考え方に即して、地方が安定的に財政運営を行うことができるよう、平成24年度においては、補正予算に伴う地方負担について適切な措置を講じるとともに、平成25年度においては、地方交付税等の一般財源総額について、平成24年度地方財政計画と同水準を確保

1 地方財源の確保

一般財源総額 59兆7,526億円（前年度比 +1,285億円、+0.2%）

一般財源（水準超経費除き）の総額 59兆 26億円（同 +285億円、+0.0%）

※ 一般財源比率 65.4%（^㉔65.3%）

・ 地方税	34兆 175億円	（前年度比 +3,606億円、+ 1.1%）
・ 地方譲与税	2兆 3,470億円	（ 同 + 855億円、+ 3.8%）
・ 地方交付税	17兆 624億円	（ 同 ▲3,921億円、▲ 2.2%）
・ 地方特例交付金	1,255億円	（ 同 ▲ 20億円、▲ 1.6%）
・ 臨時財政対策債	6兆 2,132億円	（ 同 + 799億円、+ 1.3%）
・ 全国防災事業の一般財源充当分	▲ 130億円	（ 同 ▲ 34億円、+35.4%）

（参考）

平成24年度補正予算において、地域の元気臨時交付金（地域経済活性化・雇用創出臨時交付金）を創設 1兆 3,980億円

地方債総額 4兆9,385億円（前年度比 ▲ 936億円、▲ 1.9%）

臨時財政対策債含み 11兆1,517億円（ 同 ▲ 137億円、▲ 0.1%）

※ 地方債依存度（臨時財政対策債を含む） 13.6%（^㉔13.6%）

・ 通常債	4兆 1,385億円	（前年度比 ▲ 736億円、▲1.7%）
・ 財源対策債	8,000億円	（ 同 ▲ 200億円、▲2.4%）
（参考）臨時財政対策債	6兆 2,132億円	（ 同 + 799億円、+1.3%）

2 地方交付税の確保

地方交付税 17兆 624億円（前年度比 ▲ 3,921億円、▲ 2.2%）

① 地方交付税の法定率分等	10兆 7,948 億円
・ 国税 5 税分の法定率分	11兆 2,304 億円
・ 国税決算精算分 (⑱、⑳) 等	▲ 3,808 億円
・ 交付税特別会計借入金償還額	▲ 1,000 億円
・ 交付税特別会計借入金支払利子	▲ 1,746 億円
・ 平成 24 年度からの繰越金	2,199 億円
② 一般会計における加算措置等	5兆 6,176 億円
・ 折半対象以外の財源不足における補填 (既往法定分等)	1兆 231 億円
・ 別枠の加算 (財源不足の状況を踏まえた加算)	9,900 億円
・ 臨時財政対策特例加算	3兆 6,045 億円
③ 地方公共団体金融機構の公庫債権金利変動準備金の活用	6,500 億円

(参考) 地方交付税の推移 (兆円)

	⑮	⑯	⑰	⑱	⑲	⑳	㉑	㉒	㉓	㉔	㉕
地方交付税	18.1	16.9	16.9	15.9	15.2	15.4	15.8	16.9	17.4	17.5	17.1

3 財源不足の補填

平成25年度における財源不足 13兆2,808億円 (㉔)13兆6,846億円)
うち折半対象財源不足 7兆2,091億円 (㉔) 7兆6,722億円)

- 平成 23 年度から平成 25 年度までの間において適用することとされている国と地方の折半ルールに基づき以下のとおり補填

【折半対象以外の財源不足】	6兆 717 億円
① 財源対策債の発行	8,000 億円
② 地方交付税の増額による補填	2兆 6,631 億円
・ 一般会計における加算措置 (既往法定分等)	8,231 億円
・ 別枠の加算 (財源不足の状況を踏まえた加算)	9,900 億円
・ 交付税特別会計剰余金の活用	2,000 億円
・ 地方公共団体金融機構の公庫債権金利変動準備金の活用	6,500 億円
③ 臨時財政対策債の発行 (既往債の元利償還金分等)	2兆 6,086 億円

【折半対象財源不足】	7兆2,091億円
① 地方交付税の増額による補填(臨時財政対策特例加算)	3兆6,045億円
② 臨時財政対策債の発行(臨時財政対策特例加算相当額)	3兆6,045億円

4 地方長期債務残高の抑制

交付税特別会計借入金を償還 1,000億円

5 地方公務員給与費の臨時特例

平成25年7月から国家公務員と同様の給与削減を実施することを前提として、地方公務員給与費を削減 ▲8,504億円(うち一般財源▲7,854億円)

6 防災・減災事業、地域の活性化等の緊急課題への対応

防災・減災事業、地域の活性化等の緊急課題へ対応するため、給与削減額に見合った事業費を、歳出に特別枠を設定して計上 8,523億円

- 全国防災事業費(地方負担分) 973億円
※東日本大震災分(全国防災事業)に計上
- 緊急防災・減災事業費 4,550億円
- 地域の元気づくり事業費 3,000億円
※算定にあたり、各地方公共団体のこれまでの人件費削減努力を反映

7 社会保障関係費の自然増等への対応

国と同様、地方の社会保障関係費も毎年度大幅な自然増となることに対応し、地方負担(補助・単独)額を増額計上し、対応する財源を確保

- 地方負担(補助・単独)額の増額分の内訳
 - ・ 一般行政経費補助(生活保護、医療、介護等) 3,602億円
 - ・ 一般行政経費単独 1,851億円

8 住民税の年少扶養控除廃止等による追加増収分等

平成 25 年度における住民税の年少扶養控除廃止等による追加増収分等（使途未定額：886 億円）については、以下の国庫補助事業の一般財源化に活用

- ・ 子宮頸がん等ワクチン接種緊急促進基金を活用した国庫補助事業 522 億円
- ・ 妊婦健康診査支援基金を活用した国庫補助事業 364 億円

[上記の措置と併せて講じる措置]

○ 予防接種関係

- ・ 既存の予防接種法に基づく定期接種（一類疾病分）に係る公費負担の範囲（被接種者数〈総接種費用〉の 20%分）を、子宮頸がん等ワクチン緊急促進基金を活用した国庫補助事業と同様の範囲（被接種者数〈総接種費用〉の 90%分）に見直すべく、法令改正その他必要な措置を実施

○ 難病対策〈特定疾患治療研究事業〉関係

- ・ 平成 26 年度予算において都道府県の超過負担の解消を実現すべく、法制化その他必要な措置について調整
- ・ 平成 25 年度予算において国庫補助金を増額 436 億円（~~24~~346 億円）

Ⅲ 東日本大震災分

1 震災復興特別交付税

地方の復旧・復興事業費及びその財源については、通常収支とは別枠で整理した上で、震災復興特別交付税を確保

○ 震災復興特別交付税	6,198億円
	(前年度比 ▲ 657億円、▲ 9.6%)
○ 震災復興特別交付税により措置する財政需要	
① 直轄・補助事業の地方負担分	4,083億円
② 地方単独事業分	1,220億円
・ 単独災害復旧事業	510億円
・ 中長期職員派遣、除染等	710億円
③ 地方税等の減収分	895億円
・ 地方税法等に基づく特例措置分	785億円
・ 条例減免分	110億円

※ 平成25年度の所要額は6,198億円であるが、予算額は、年度調整分145億円を除いた6,053億円（平成24年度予算額：5,490億円）となる。

※ 震災復興特別交付税の平成23～25年度分の累計額は2兆9,392億円

2 全国防災事業

東日本大震災の教訓を踏まえて実施する全国防災事業（直轄・補助事業費）を2,031億円計上

- 平成25年度の直轄・補助事業の地方負担分(973億円)は、地方公務員給与費の臨時特例に対応した措置分

地方公務員給与費の臨時特例と緊急課題への対応について

- 平成25年度における地方公務員の給与について、国家公務員の給与減額支給措置を踏まえ、国に準じて必要な措置を講ずるよう要請(H25.1.24 閣議決定)
- これを踏まえ、地方財政計画において、平成25年7月からの地方公務員給与費を削減
- 防災・減災事業、地域の活性化等の緊急課題へ対応するため、給与削減額に見合った事業費を、歳出に特別枠を設定して計上

1. 増減額

(1) 地方公務員給与費削減額	▲8,504億円
(うち一般財源)	▲7,854億円
(2) 緊急課題への対応	
① 全国防災事業費(地方負担分)	973億円
② 緊急防災・減災事業費	4,550億円
③ 地域の元気づくり事業費	3,000億円
計	8,523億円

※ ①、②は地方債により措置。③は普通交付税(地域の元気づくり推進費)により措置。

2. 地域の元気づくり推進費の算定

普通交付税の基準財政需要額として、以下のとおり算定。

- ・ 地域の活性化の取組に必要な財政需要に対して、人口を基本として基礎額を算定。
- ・ これまでの人件費削減努力を給与水準(国の給与削減前のラスパイレス指数)と、職員数削減の要素で加算。

	基礎額	人件費削減努力による加算		計
		ラスパイレス指数 ^(注1)	職員数削減 ^(注2)	
都道府県分	650億円程度	650億円程度	650億円程度	1,950億円程度
市町村分	350億円程度	350億円程度	350億円程度	1,050億円程度

(注1)

- ・ 「H24年度(H24.4.1現在の国の給与削減前のラスパイレス指数)」と「H20～H24年度のラスパイレス指数の平均値」の小さい方を用いて、100を下回る度合いに応じて割り増して算定を行う。
- ・ H24年度のラスパイレス指数が100以上の場合は割り増しは0。

(注2)

- ・ 全国の職員数がピークであった5年間(H5～H9)の平均職員数と、H20～H24年度の平均職員数による削減率に応じて割り増して算定を行う。(都道府県の平均削減率△11.3%、市町村の平均削減率△16.1%)
- ・ H20～H24年度の平均職員数が増加している場合は割り増しは0。

緊急防災・減災事業費について

平成25年度の地方公務員給与費の臨時特例に対応し、緊急に防災・減災事業に取り組むため、緊急防災・減災事業費（地方単独事業）を4,550億円計上

1. 対象事業

地域の防災力を強化するための施設の整備、災害に強いまちづくりのための事業及び災害に迅速に対応するための情報網の構築などの地方単独事業。

(1) 地域の防災力を強化するための施設の整備

- ① 防災の拠点となる施設（地域防災センター等）の整備
- ② 津波からの避難路・避難階段、津波避難タワーの整備
- ③ 消防団の機能強化のための整備（救助資機材搭載型車両等） など

(2) 災害に強いまちづくりのための事業

- ① 地域防災計画上の避難所とされている公共施設や災害時に災害対策の拠点となる施設等の耐震化
- ② 津波対策の観点から移転が必要な災害対策の拠点となる施設等の移転
- ③ 災害時要援護者対策のための社会福祉施設の耐震化 など

(3) 災害に迅速に対応するための情報網の構築

- ① 防災行政無線のデジタル化
- ② 消防救急無線のデジタル化
- ③ 広域化等に伴う高機能消防指令センターの整備 など

2. 財政措置

(1) 地方債の充当率 100%

(2) 交付税措置 元利償還金について、その70%を基準財政需要額に算入

3. 事業年度

平成25年度

※ 全国防災事業費(直轄・補助事業の地方負担分)については、東日本大震災分の地方財政計画に全国防災事業費として973億円を計上し、全国防災事業債(充当率100%、交付税措置率80%)により措置。

住民税の年少扶養控除廃止等による追加増収分等への対応について


1. 追加増収分等への対応の概要(使途未定額:886億円)

平成25年度における追加増収分等(使途未定額:886億円)については、以下の国庫補助事業の一般財源化に活用

- ①子宮頸がん等ワクチン接種緊急促進基金を活用した国庫補助事業(522億円)
- ②妊婦健康診査支援基金を活用した国庫補助事業(364億円)

2. 予防接種に関する財政措置の見直し(1. ①の具体的内容)

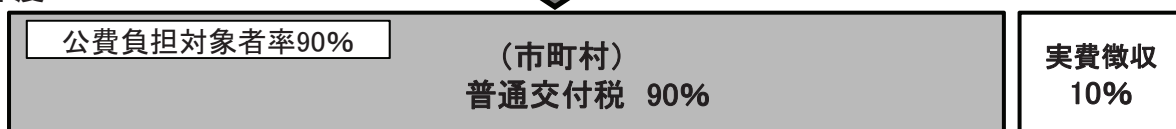
<H24年度> ○子宮頸がん等3ワクチン分(予防接種法対象外)



子宮頸がん等3ワクチンの法定定期接種化(恒久化)


※予防接種法改正法案をH25通常国会に提出予定

<H25年度~>

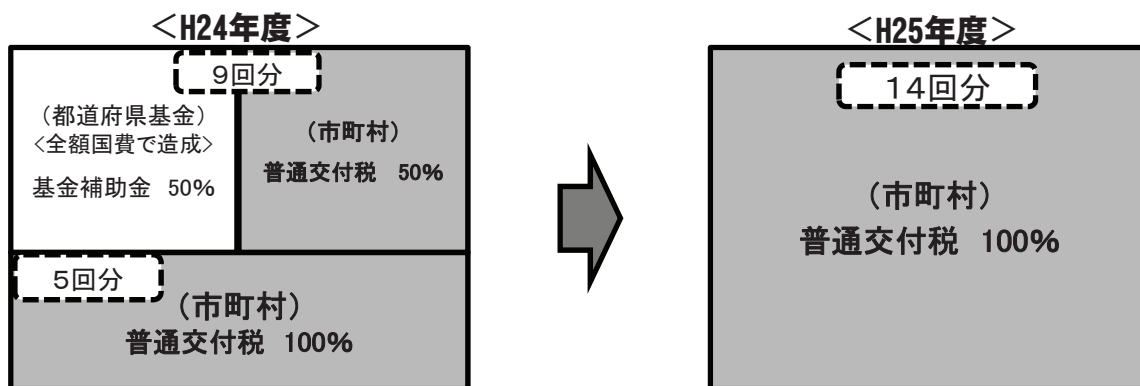


※上記の関係法令の改正により、既存定期接種ワクチンの財政措置も見直し。

<H24年度> ○予防接種法に基づく既存定期接種ワクチン<一類疾病分>



3. 妊婦健診に関する財政措置の見直し(1. ②の具体的内容)



4. 上記の措置と併せて講じる措置

難病対策<特定疾患治療研究事業>について以下の措置を実施

- ・ H26年度の超過負担解消・法制化に向けて調整
- ・ H25年度の国費を積み増し

<難病対策予算額> <H24> <H25>

事業費	1,274億円	1,338億円
国費	346億円	436億円

主な地方財政指標積算基礎（通常収支分）

（単位：億円）

区分		平成25年度	平成24年度
歳入合計	①	819,154	818,647
地方税	②	340,175	336,569
地方譲与税	③	23,470	22,615
地方特例交付金	④	1,255	1,275
地方交付税	⑤	170,624	174,545
地方債	⑥	111,517	111,654
うち臨時財政対策債	⑦	62,132	61,333
全国防災事業分 一般財源充当分	⑧	▲ 130	▲ 96
主な地方財政関係指標	一般財源総額 ②+③+④+⑤+⑦+⑧	597,526	596,241
	一般財源比率 $\frac{②+③+④+⑤+⑧}{①}$	65.4%	65.3%
	地方債依存度 $\frac{⑥}{①}$	13.6%	13.6%

（参考）

- 地方の借入金残高 200.6兆円（平成25年度末見込み）
（東日本大震災分を含む） ※ 201.4兆円（平成24年度末見込み）
- 交付税特別会計借入金残高 33.3兆円（平成25年度末）
※ 33.4兆円（平成24年度末）

1. 地方財政計画歳入歳出一覧(通常収支分)

(単位：億円、%)

区 分		平成 25 年度 (A)	平成 24 年度 (B)	増 減 (A)-(B)	額 増 減 (C)	率 (C)/(B)
歳 入	地 方 税	340,175	336,569	3,606		1.1
	地 方 譲 与 税	23,470	22,615	855		3.8
	地 方 特 例 交 付 金	1,255	1,275	△ 20		△ 1.6
	地 方 交 付 税	170,624	174,545	△ 3,921		△ 2.2
	国 庫 支 出 金	118,503	117,604	899		0.8
	地 方 債	111,517	111,654	△ 137		△ 0.1
	うち 臨 時 財 政 対 策 債	62,132	61,333	799		1.3
	うち 財 源 対 策 債	8,000	8,200	△ 200		△ 2.4
	使 用 料 及 び 手 数 料	13,888	14,037	△ 149		△ 1.1
	雑 収 入	39,852	40,444	△ 592		△ 1.5
	全国防災事業一般財源充当分 ※1	△ 130	△ 96	△ 34		35.4
	計	819,154	818,647	507		0.1
	一 般 財 源 (水 準 超 経 費 を 除 く)	597,526 590,026	596,241 589,741	1,285 285		0.2 0.0
歳 出	給 与 関 係 経 費	197,479	209,760	△ 12,281		△ 5.9
	退 職 手 当 以 外	177,892	188,247	△ 10,355		△ 5.5
	退 職 手 当	19,587	21,513	△ 1,926		△ 9.0
	一 般 行 政 経 費	318,257	311,406	6,851		2.2
	補 助	163,919	158,820	5,099		3.2
	単 独 ※2	139,993	138,095	1,898		1.4
	国民健康保険・後期高齢者医療制度関係事業費	14,345	14,491	△ 146		△ 1.0
	地 域 経 済 基 盤 強 化 ・ 雇 用 等 対 策 費	14,950	14,950	0		0.0
	公 債 費	131,078	130,790	288		0.2
	維 持 補 修 費	9,889	9,667	222		2.3
	投 資 的 経 費	106,698	108,984	△ 2,286		△ 2.1
	直 轄 ・ 補 助	56,668	57,354	△ 686		△ 1.2
	単 独	50,030	51,630	△ 1,600		△ 3.1
	給 与 の 臨 時 特 例 対 応 分	7,550	-	7,550		皆増
	緊 急 防 災 ・ 減 災 事 業 費	4,550	-	4,550		皆増
	地 域 の 元 気 づ くり 事 業 費	3,000	-	3,000		皆増
	公 営 企 業 繰 出 金	25,753	26,590	△ 837		△ 3.1
	企 業 債 償 還 費 普 通 会 計 負 担 分	16,376	16,824	△ 448		△ 2.7
	そ の 他	9,377	9,766	△ 389		△ 4.0
不 交 付 団 体 水 準 超 経 費	7,500	6,500	1,000		15.4	
計	819,154	818,647	507		0.1	
(水 準 超 経 費 除 く)	811,654	812,147	△ 493		△ 0.1	
地 方 一 般 歳 出	664,200	664,533	△ 333		△ 0.1	

※1 全国防災事業一般財源充当分の平成24年度の額は、平成24年度地方財政計画の歳入に計上された「緊急防災・減災事業一般財源充当分」の額である。

※2 地方税等の減収分(震災関連)見合い歳出分895億円を控除した額である。

2. 地方財政計画歳入歳出一覧(東日本大震災分)

(1) 復旧・復興事業

(単位：億円、%)

区 分		平成 25 年度 (A)	平成 24 年度 (B)	増 減 額 (A)-(B) (C)	増 減 率 (C)/(B)
歳 入	震 災 復 興 特 別 交 付 税	6,198	6,855	△ 657	△ 9.6
	国 庫 支 出 金	16,895	10,772	6,123	56.8
	地 方 債	233	127	106	83.5
	雑 収 入	21	34	△ 13	△ 38.2
	計	23,347	17,788	5,559	31.3
歳 出	給 与 関 係 経 費	121	145	△ 24	△ 16.6
	一 般 行 政 経 費	6,829	9,496	△ 2,667	△ 28.1
	補 助 独 自	5,283	6,805	△ 1,522	△ 22.4
	公 債 費	18	33	△ 15	△ 45.5
	投 資 的 経 費	16,255	8,091	8,164	100.9
	直 轄 ・ 補 助 独 自	15,745	7,391	8,354	113.0
	公 営 企 業 繰 出 金	510	700	△ 190	△ 27.1
	公 営 企 業 繰 出 金	124	23	101	439.1
	計	23,347	17,788	5,559	31.3

(2) 全国防災事業

(単位：億円、%)

区 分		平成 25 年度 (A)	平成 24 年度 (B)	増 減 額 (A)-(B) (C)	増 減 率 (C)/(B)
歳 入	地 方 税	123	-	123	皆増
	一 般 財 源 充 当 分	130	96	34	35.4
	国 庫 支 出 金	800	2,059	△ 1,259	△ 61.1
	地 方 債	973	4,173	△ 3,200	△ 76.7
	雑 収 入	5	1	4	400.0
計	2,031	6,329	△ 4,298	△ 67.9	
歳 出	一 般 行 政 経 費	-	120	△ 120	皆減
	補 助 独 自	-	70	△ 70	皆減
	公 債 費	-	50	△ 50	皆減
	公 債 費	258	30	228	760.0
	投 資 的 経 費	1,773	5,743	△ 3,970	△ 69.1
	直 轄 ・ 補 助 独 自	1,773	4,393	△ 2,620	△ 59.6
	公 営 企 業 繰 出 金	-	1,350	△ 1,350	皆減
	公 営 企 業 繰 出 金	-	436	△ 436	皆減
計	2,031	6,329	△ 4,298	△ 67.9	

通常収支分と東日本大震災分の合計

(単位：億円、%)

区 分		平成25年度 (A)	平成24年度 (B)	増 減 額 (A)-(B)	増 減 率 (C)/(B)
歳 入	地 方 税	340,298	336,569	3,729	1.1
	地 方 譲 与 税	23,470	22,615	855	3.8
	地 方 特 例 交 付 金	1,255	1,275	△ 20	△ 1.6
	地 方 交 付 税	176,822	181,400	△ 4,578	△ 2.5
	震 災 復 興 特 別 交 付 税 以 外	170,624	174,545	△ 3,921	△ 2.2
	震 災 復 興 特 別 交 付 税	6,198	6,855	△ 657	△ 9.6
	国 庫 支 出 金	136,198	130,435	5,763	4.4
	地 方 債	112,723	115,954	△ 3,231	△ 2.8
	う ち 臨 時 財 政 対 策 債	62,132	61,333	799	1.3
	う ち 財 源 対 策 債	8,000	8,200	△ 200	△ 2.4
	使 用 料 及 び 手 数 料	13,888	14,037	△ 149	△ 1.1
	雑 収 入	39,878	40,479	△ 601	△ 1.5
計	844,532	842,764	1,768	0.2	
一 般 財 源	603,977	603,192	785	0.1	
歳 出	給 与 関 係 経 費	197,600	209,905	△ 12,305	△ 5.9
	退 職 手 当 以 外	178,013	188,392	△ 10,379	△ 5.5
	退 職 手 当	19,587	21,513	△ 1,926	△ 9.0
	一 般 行 政 経 費	325,086	321,022	4,064	1.3
	補 助	169,202	165,695	3,507	2.1
	単 独	141,539	140,836	703	0.5
	国民健康保険・後期高齢者医療制度関係事業費	14,345	14,491	△ 146	△ 1.0
	地 域 経 済 基 盤 強 化 ・ 雇 用 等 対 策 費	14,950	14,950	0	0.0
	公 債 費	131,354	130,853	501	0.4
	維 持 補 修 費	9,889	9,667	222	2.3
	投 資 的 経 費	124,726	122,818	1,908	1.6
	直 轄 ・ 補 助	74,186	69,138	5,048	7.3
	単 独	50,540	53,680	△ 3,140	△ 5.8
	給 与 の 臨 時 特 例 対 応 分	7,550	-	7,550	皆増
	緊 急 防 災 ・ 減 災 事 業 費	4,550	-	4,550	皆増
	地 域 の 元 気 づ く り 事 業 費	3,000	-	3,000	皆増
	公 営 企 業 繰 出 金	25,877	27,049	△ 1,172	△ 4.3
	企 業 債 償 還 費 普 通 会 計 負 担 分	16,376	16,824	△ 448	△ 2.7
そ の 他	9,501	10,225	△ 724	△ 7.1	
不 交 付 団 体 水 準 超 経 費	7,500	6,500	1,000	15.4	
計	844,532	842,764	1,768	0.2	
地 方 一 般 歳 出	689,302	688,587	715	0.1	

平成25年度地方債計画について

平成25年度地方債計画については、極めて厳しい地方財政の状況の下で、地方財源の不足に対処するための措置を講じ、また、地方公共団体が防災・減災対策の強化や地域の活性化への取り組みを着実に推進できるよう、所要の地方債資金の確保を図ることとするとともに、東日本大震災に関連する事業を円滑に推進できるよう、所要額についてその全額を公的資金で確保を図ることとして、通常収支分、東日本大震災分のそれぞれについて策定している。

1 通常収支分

(1) 概況

総額は1兆3,708億円となり、前年度に比べて1,688億円、1.2%の減となっている。

このうち、普通会計分は1兆1,517億円で、前年度に比べて137億円、0.1%の減、公営企業会計等分は2兆2,191億円で、前年度に比べて1,551億円、6.5%の減となっている。

(2) 臨時財政対策債の発行

地方財源の不足に対処するため、地方財政法第5条の特例として臨時財政対策債6兆2,132億円を計上している。

(3) 緊急防災・減災事業の創設

平成25年度の地方公務員給与費の臨時特例に対応し、緊急に防災・減災事業に取り組むための地方単独事業を創設することとし、緊急防災・減災事業として、4,550億円を計上している。

(4) 地方公営企業による生活関連社会資本の整備の推進

上・下水道、交通、病院等住民生活に密接に関連した社会資本の整備を着実に推進することとし、事業の実施状況等を踏まえ、所要額を計上している。

(5) 地方債資金の確保

公的資金については、前年度と同程度の公的資金を確保するとともに、民間等資金については、その円滑な調達を図るため、市場公募団体の拡大や共同発行市場公募地方債及び住民参加型市場公募地方債の発行を引き続き推進することとしている。

2 東日本大震災分

(1) 概況

復旧・復興事業として総額2,197億円、全国防災事業として総額973億円を計上している。

(2) 特定被災地方公共団体借換債の確保

東日本大震災の特定被災地方公共団体における復旧・復興を支援するため、平成25年度限りの措置として、1,830億円の年利4%以上の旧公営企業金融公庫資金について補償金免除繰上償還を行うこととし、その財源として地方公共団体金融機構資金による借換債を発行できることとしている。

(3) 被災施設借換債の確保

旧公営企業金融公庫資金（地方公共団体金融機構資金も含む。）によって取得した施設が被災により滅失し繰上償還（補償金が課されない強制繰上償還）を行う場合、地方公共団体金融機構資金により、借換債を発行できることとしている。

(4) 地方債資金の確保

東日本大震災分については、その所要額について全額を公的資金で確保することとしている。

(参考1) 通常分・特別分の状況

(単位：億円、%)

区 分	平成25年度 (A)	平成24年度 (B)	増 減 額 (A)-(B) (C)	増 減 率 (C)/(B)×100
普通会計分	112,723	115,954	△3,231	△2.8
通常分	40,791	42,621	△1,830	△4.3
特別分	71,932	73,333	△1,401	△1.9
臨時財政対策債	62,132	61,333	799	1.3
財源対策債	8,000	8,200	△200	△2.4
退職手当債	1,700	3,700	△2,000	△54.1
調整	100	100	0	0.0
	(280)	(-)	(280)	(皆増)
公営企業会計等分	23,875	24,347	△472	△1.9
総 計	136,878	140,301	△3,423	△2.4
通常分	64,946	66,968	△2,022	△3.0
特別分	71,932	73,333	△1,401	△1.9

(注) 1 「普通会計分」欄の()書は、一般会計債に係る特定被災地方公共団体借換債であり、普通会計分の外書であるが、総計及びその通常分には含む。

2 公営企業会計等分はすべて通常分である。

(参考2) 地方債資金の構成内訳

(単位：億円、%)

区 分	平成25年度計画額		平成24年度計画額		差 引 (A)-(B) (C)	増 減 率 (C)/(B) ×100
	(A)	構成比	(B)	構成比		
公 的 資 金	58,530	42.8	60,610	43.2	△ 2,080	△ 3.4
財 政 融 資 資 金	36,810	26.9	38,870	27.7	△ 2,060	△ 5.3
地方公共団体金融機構資金	21,720	15.9	21,740	15.5	△ 20	△ 0.1
(国の予算等貸付金)	(689)	-	(1,203)	-	(△ 514)	(△ 42.7)
民 間 等 資 金	78,348	57.2	79,691	56.8	△ 1,343	△ 1.7
市 場 公 募	44,400	32.4	44,400	31.6	0	0.0
銀 行 等 引 受	33,948	24.8	35,291	25.2	△ 1,343	△ 3.8
合 計	136,878	100.0	140,301	100.0	△ 3,423	△ 2.4

(注) 1 市場公募地方債については、借換債を含め7兆7,600億円(前年度比2,600億円、3.5%増)を予定している。

2 国の予算等貸付金の()書は、災害援護資金貸付金などの国の予算等に基づく貸付金を財源とするものであって合計には含めていない。

平成25年度地方債計画（改定後）

（通常収支分）

（単位：億円、％）

項 目	平成25年度 計画額 (A)	平成24年度 計画額 (B)	差 引 (A)-(B) (C)	増 減 率 (C)/(B) × 100
一 一般会計債				
1 公共事業等	21,030	18,630	2,400	12.9
2 公営住宅建設事業	1,163	1,174	△ 11	△ 0.9
3 災害復旧事業	1,665	290	1,375	474.1
4 教育・福祉施設等整備事業	6,518	3,821	2,697	70.6
(1) 学校教育施設等	2,746	1,308	1,438	109.9
(2) 社会福祉施設	393	201	192	95.5
(3) 一般廃棄物処理	1,941	964	977	101.3
(4) 一般補助施設等	888	748	140	18.7
(5) 施設（一般財源化分）	550	600	△ 50	△ 8.3
5 一般単独事業	18,636	15,447	3,189	20.6
(1) 一般	4,254	4,390	△ 136	△ 3.1
(2) 地域活性化	400	471	△ 71	△ 15.1
(3) 防災対策	922	951	△ 29	△ 3.0
(4) 地方道路等	2,310	2,385	△ 75	△ 3.1
(5) 旧合併特例	6,200	7,250	△ 1,050	△ 14.5
(6) 緊急防災・減災	4,550	-	4,550	皆増
6 辺地及び過疎対策事業	3,567	3,297	270	8.2
(1) 辺地対策	428	397	31	7.8
(2) 過疎対策	3,139	2,900	239	8.2
7 公共用地先行取得等事業	457	472	△ 15	△ 3.2
8 行政改革推進	1,800	2,400	△ 600	△ 25.0
9 調 整	100	100	0	0.0
計	54,936	45,631	9,305	20.4
二 公営企業債				
1 水道事業	4,288	3,636	652	17.9
2 工業用水道事業	291	276	15	5.4
3 交通事業	1,904	2,356	△ 452	△ 19.2
4 電気事業・ガス事業	195	70	125	178.6
5 港湾整備事業	506	618	△ 112	△ 18.1
6 病院事業・介護サービス事業	3,435	3,374	61	1.8
7 市場事業・と畜場事業	945	759	186	24.5
8 地域開発事業	1,055	1,304	△ 249	△ 19.1
9 下水道事業	12,251	11,908	343	2.9
10 観光その他事業	96	131	△ 35	△ 26.7
計	24,966	24,432	534	2.2
合 計	79,902	70,063	9,839	14.0

(単位：億円、%)

項 目		平成25年度 計画額 (A)	平成24年度 計画額 (B)	差 引 (A)-(B) (C)	増 減 率 (C)/(B) × 100
三公営企業借換債		-	300	△ 300	皆減
四臨時財政対策債		62,132	61,333	799	1.3
五退職手当債		1,700	3,700	△ 2,000	△ 54.1
六国の予算等貸付金債		(691)	(1,195)	(△ 504)	(△ 42.2)
総 計		(691)	(1,195)	(△ 504)	(△ 42.2)
		143,734	135,396	8,338	6.2
内 訳	普通会計分	119,846	111,654	8,192	7.3
	公営企業会計等分	23,888	23,742	146	0.6
資金区分					
公 的 資 金		61,376	55,705	5,671	10.2
財 政 融 資 資 金		40,765	36,188	4,577	12.6
地方公共団体金融機構資金		20,611	19,517	1,094	5.6
(国の予算等貸付金)		(691)	(1,195)	(△ 504)	(△ 42.2)
民 間 等 資 金		82,358	79,691	2,667	3.3
市 場 公 募		44,400	44,400	0	0.0
銀 行 等 引 受		37,958	35,291	2,667	7.6

その他同意等の見込まれる項目

- 1 資金区分の変更等を行う場合において発行する借換債
- 2 地方税等の減収が生じることとなる場合において発行する減収補填債
- 3 財政再生団体が発行する再生振替特例債

(備 考)

国の予算等貸付金債の()書は、災害援護資金貸付金などの国の予算等に基づく貸付金を財源とするものであって外書である。

平成25年度地方債計画（改定後）

（東日本大震災分）

（1）復旧・復興事業

（単位：億円、％）

項 目		平成25年度 計画額 (A)	平成24年度 計画額 (B)	差 引 (A)-(B) (C)	増 減 率 (C)/(B)×100
一般会計債					
	公営住宅建設事業	274	123	151	122.8
	災害復旧事業	54	38	16	42.1
	一般単独事業	17	4	13	325.0
公営企業債					
	水道事業	5	10	△ 5	△ 50.0
	病院事業・介護サービス事業	5	21	△ 16	△ 76.2
	市場事業・と畜場事業	2	1	1	100.0
	下水道事業	18	12	6	50.0
被災施設借換債		50	150	△ 100	△ 66.7
特定被災地方公共団体借換債		1,830	-	1,830	皆増
国の予算等貸付金債		(33)	(8)	(25)	(312.5)
総 計		(33)	(8)	(25)	(312.5)
		2,255	359	1,896	528.1
内 訳	普 通 会 計 分	291	127	164	129.1
	公 営 企 業 会 計 等 分	(280)	(-)	(280)	(皆増)
資 金 区 分	公 的 資 金				
	財 政 融 資 資 金	261	129	132	102.3
	地方公共団体金融機構資金	1,994	230	1,764	767.0
	(国の予算等貸付金)	(33)	(8)	(25)	(312.5)

その他同意等の見込まれる項目

- 上記以外の公営企業の事業区分において東日本大震災復興特別会計予算に係る復興交付金を受けて事業を実施する場合に発行する公営企業債
- 上記以外の公営企業の事業区分において発行する震災減収対策企業債

（備 考）

- 国の予算等貸付金債の（ ）書は、国の予算等に基づく貸付金を財源とするものであって外書である。
- 「内訳」欄の（ ）書は、一般会計債に係る特定被災地方公共団体借換債であり、普通会計分の外書であるが、総計には含む。

（2）全国防災事業

（単位：億円、％）

項 目		平成25年度 計画額 (A)	平成24年度 計画額 (B)	差 引 (A)-(B) (C)	増 減 率 (C)/(B)×100
一般会計債					
	公営住宅建設事業	-	178	△ 178	皆減
	旧緊急防災・減災事業	-	3,995	△ 3,995	皆減
	全国防災事業	1,840	-	1,840	皆増
公営企業債					
	水道事業	-	216	△ 216	皆減
	工業用水道事業	-	1	△ 1	皆減
	下水道事業	-	156	△ 156	皆減
総 計		1,840	4,546	△ 2,706	△ 59.5
内 訳	普 通 会 計 分	1,840	4,173	△ 2,333	△ 55.9
	公 営 企 業 会 計 等 分	-	373	△ 373	皆減
資 金 区 分	公 的 資 金				
	財 政 融 資 資 金	1,551	2,553	△ 1,002	△ 39.2
	地方公共団体金融機構資金	289	1,993	△ 1,704	△ 85.5

その他同意等の見込まれる項目

東日本大震災復興特別会計予算に係る国庫支出金を受けて事業を実施する場合に発行する公営企業債

(参考)

平成25年度地方債計画（改定後）

（通常収支分と東日本大震災分の合計）

（単位：億円、％）

項 目	平成25年度 計画額 (A)	平成24年度 計画額 (B)	差 引 (A)-(B) (C)	増 減 率 (C)/(B) × 100
一 一般会計債				
1 公共事業等	21,030	18,630	2,400	12.9
2 公営住宅建設事業	1,437	1,475	△ 38	△ 2.6
3 災害復旧事業	1,719	328	1,391	424.1
4 旧緊急防災・減災事業	-	3,995	△ 3,995	皆減
5 全国防災事業	1,840	-	1,840	皆増
6 教育・福祉施設等整備事業	6,518	3,821	2,697	70.6
(1) 学校教育施設等	2,746	1,308	1,438	109.9
(2) 社会福祉施設	393	201	192	95.5
(3) 一般廃棄物処理	1,941	964	977	101.3
(4) 一般補助施設等	888	748	140	18.7
(5) 施設（一般財源化分）	550	600	△ 50	△ 8.3
7 一般単独事業	18,653	15,451	3,202	20.7
(1) 一般	4,271	4,394	△ 123	△ 2.8
(2) 地域活性化	400	471	△ 71	△ 15.1
(3) 防災対策	922	951	△ 29	△ 3.0
(4) 地方道路等	2,310	2,385	△ 75	△ 3.1
(5) 旧合併特例	6,200	7,250	△ 1,050	△ 14.5
(6) 緊急防災・減災	4,550	-	4,550	皆増
8 辺地及び過疎対策事業	3,567	3,297	270	8.2
(1) 辺地対策	428	397	31	7.8
(2) 過疎対策	3,139	2,900	239	8.2
9 公共用地先行取得等事業	457	472	△ 15	△ 3.2
10 行政改革推進	1,800	2,400	△ 600	△ 25.0
11 調整	100	100	0	0.0
計	57,121	49,969	7,152	14.3
二 公営企業債				
1 水道事業	4,293	3,862	431	11.2
2 工業用水道事業	291	277	14	5.1
3 交通事業	1,904	2,356	△ 452	△ 19.2
4 電気事業・ガス事業	195	70	125	178.6
5 港湾整備事業	506	618	△ 112	△ 18.1
6 病院事業・介護サービス事業	3,440	3,395	45	1.3
7 市場事業・と畜場事業	947	760	187	24.6
8 地域開発事業	1,055	1,304	△ 249	△ 19.1
9 下水道事業	12,269	12,076	193	1.6
10 観光その他事業	96	131	△ 35	△ 26.7
計	24,996	24,849	147	0.6
合 計	82,117	74,818	7,299	9.8

(単位：億円、%)

項 目		平成25年度 計画額 (A)	平成24年度 計画額 (B)	差 引 (A)-(B) (C)	増 減 率 (C)/(B) × 100
三	公 営 企 業 借 換 債	-	300	△ 300	皆減
四	被 災 施 設 借 換 債	50	150	△ 100	△ 66.7
五	特定被災地方公共団体借換債	1,830	-	1,830	皆増
六	臨 時 財 政 対 策 債	62,132	61,333	799	1.3
七	退 職 手 当 債	1,700	3,700	△ 2,000	△ 54.1
八	国 の 予 算 等 貸 付 金 債	(724)	(1,203)	(△ 479)	(△ 39.8)
総 計		(724)	(1,203)	(△ 479)	(△ 39.8)
		147,829	140,301	7,528	5.4
内	普 通 会 計 分	121,977	115,954	6,023	5.2
		(280)	(-)	(280)	(皆増)
内 訳	公 営 企 業 会 計 等 分	25,572	24,347	1,225	5.0
資 金 区 分					
	公 的 資 金	65,471	60,610	4,861	8.0
	財 政 融 資 資 金	42,577	38,870	3,707	9.5
	地方公共団体金融機構資金	22,894	21,740	1,154	5.3
	(国 の 予 算 等 貸 付 金)	(724)	(1,203)	(△ 479)	(△ 39.8)
	民 間 等 資 金	82,358	79,691	2,667	3.3
	市 場 公 募	44,400	44,400	0	0.0
	銀 行 等 引 受	37,958	35,291	2,667	7.6

その他同意等の見込まれる項目

- 1 資金区分の変更等を行う場合において発行する借換債
- 2 地方税等の減収が生じることとなる場合において発行する減収補填債
- 3 財政再生団体が発行する再生振替特例債

(備 考)

- 1 国の予算等貸付金債の()書は、災害援護資金貸付金などの国の予算等に基づく貸付金を財源とするものであって外書である。
- 2 「内訳」欄の()書は、一般会計債に係る特定被災地方公共団体借換債であり、普通会計分の外書であるが、総計には含む。

(参 考)

平成 2 5 年度地方債計画の改定について

1 改定方針

平成 2 5 年度地方債計画について、国の平成 2 5 年度補正予算（第 1 号）に追加計上された公共投資の円滑な実施や、「災害復旧事業」における計画額の不足に対応するため、公的資金等の所要額の確保を図ることとし、通常収支分について 1 0, 0 2 6 億円、東日本大震災分について 9 2 5 億円、それぞれ増額改定している。

2 地方債資金の確保

(1) 通常収支分

財政融資資金を 5, 0 0 6 億円増額するとともに、地方公共団体金融機構資金を 1, 0 1 0 億円増額している。

(2) 東日本大震災分（全額公的資金）

財政融資資金を 7 6 1 億円増額するとともに、地方公共団体金融機構資金を 1 6 4 億円増額している。

平成 27 年 3 月

福井県総務部市町振興課

〒910-8580 福井市大手3丁目17番1号

TEL 0776-20-0261

FAX 0776-20-0631

ホームページアドレス（県内市町の財政状況）

http://www.pref.fukui.lg.jp/doc/sityousinkou/shichouzaisei_joukyou.html
