

平成 23 年度

市 町 財 政 要 覧

福 井 県

～はじめに～

平成24年度の我が国経済は、東日本大震災からの復興需要が下支えするなかで、夏場にかけて回復に向けた動きが見られましたが、その後は、世界経済の減速等を背景として景気は弱い動きとなりました。今後、政府の経済対策の効果や世界経済の緩やかな持ち直しへの期待から、再び景気回復へ向かうことが見込まれていますが、海外経済を巡る不確実性や為替市場の動向などの先行きリスクには十分に留意する必要があります。

また、地方財政が過去最大規模の財源不足の状況にある中で、平成24年度末の地方債残高は、昨年度に引き続き200兆円を超えると見込まれております。

さて、平成23年度の県内17市町における普通会計決算をみますと、歳入においては、地方税が増加した一方で、国の経済対策による安心・安全な学校づくり交付金や森林整備地域活動支援交付金事業等の減により国庫支出金や県支出金が減少したこと等から、前年度を下回りました。

また、歳出においても、子ども手当の給付増により扶助費が、平成23年5月の大雨被害により災害復旧事業費が増加した一方で、国の経済対策による耐震化事業の完了に伴う普通建設事業費の減少、財政調整基金等への積立金の減少等により、前年度を下回っています。

全体的な傾向として、経常収支比率の県内平均値は全国平均を下回っているものの、前年度よりも1.8ポイント悪化しており、依然として高い水準にあるほか、実質公債費比率の県内平均値につきましても、前年度から0.7ポイント改善してはいるものの、全国平均を2.2ポイント上回っており、財政構造の硬直化が続いていることから、今後も行財政改革の着実な推進により経常経費の圧縮を図っていく必要があります。

また、平成20年度決算から、「地方公共団体の財政の健全化に関する法律」が全面施行となり、健全化判断比率等の公表に加え、基準を超えた団体の財政健全化計画・財政再生計画の策定が義務づけられていますが、平成23年度決算においても、本県の市町で早期健全化基準以上となった団体はありません。

しかし、健全化判断比率等を基に、公営企業や地方公社・第3セクター等を含めた団体全体としての財政状況を的確に分析した上で、合併市町においては、合併のメリットを最大限に活かした効率的な行財政運営を、また、合併を選択しなかった市町においても、なお一層の行財政改革への努力が求められ、さらなる財政の健全化に取り組む必要があります。

本書は、平成23年度の県内17市町の普通会計、公営企業会計およびその他の事業会計の決算、税収、公共施設の状況等をまとめたものであり、地方行財政運営に携わる皆様に広く御活用いただき、今後の行財政運営に役立てていただくことを祈念します。

平成25年3月

福井県総務部市町振興課長

上 田 広 輝

目 次

| | | |
|-------|-----------------------|-----|
| 第 一 編 | 平成 2 3 年度市町普通会計決算等の概要 | |
| 1. | 決算規模について | 1 |
| 2. | 決算収支について | 4 |
| 3. | 歳入について | 5 |
| 4. | 歳出について | 8 |
| 5. | 財政運営指標について | 12 |
| 6. | 健全化判断比率・資金不足比率について | 13 |
| 7. | 一部事務組合等決算の状況 | 18 |
| 第 二 編 | 数字でみた市町の姿 | |
| 1. | 市町別概要 | 19 |
| 2. | 地域指定の状況 | 24 |
| 3. | 主要財政指標累年比較 | 26 |
| 4. | 歳入歳出伸び率 | 54 |
| 第 三 編 | 市町普通会計決算の状況 | |
| 1. | 決算収支の状況 | 57 |
| 2. | 繰越額等の状況 | 58 |
| 3. | 歳入内訳 | 59 |
| 4. | 歳出内訳（性質別） | 66 |
| 5. | 歳出内訳（目的別） | 74 |
| 6. | 普通建設事業費の状況 | 80 |
| 7. | 公債費の状況 | 92 |
| 8. | 債務負担行為の状況 | 94 |
| 9. | 公営企業等に対する繰出し等の状況 | 95 |
| 10. | 積立金現在高等の状況 | 101 |
| 11. | 貸付金の状況 | 103 |
| 12. | 投資および出資金の状況 | 104 |
| 13. | 将来負担比率の状況 | 105 |
| 第 四 編 | 一部事務組合等普通会計決算の状況 | |
| 1. | 決算収支の状況 | 107 |
| 2. | 歳入内訳 | 108 |
| 3. | 歳出内訳（性質別） | 109 |
| 4. | 歳出内訳（目的別） | 110 |
| 第 五 編 | 市町村税 | |
| 1. | 総括表 | |
| (1) | 平成 2 3 年度市町村税調定収入状況 | 111 |
| (2) | 平成 2 3 年度市町税の税率一覧 | 113 |
| 2. | 市町村民税の調定収入状況 | 115 |
| 3. | 固定資産税の調定収入状況 | 117 |
| 4. | その他普通税の調定収入状況 | 118 |
| 5. | 目的税の調定収入状況 | 119 |
| 6. | 旧法による税の調定収入状況 | 119 |
| 7. | 国民健康保険税の調定収入状況 | 120 |
| 8. | 国民健康保険税の税率および算定の状況等 | 121 |

| | | |
|-------|--------------|-----|
| 第 六 編 | 地方交付税 | |
| 1. | 総括 | 123 |
| 2. | 市町別 | 124 |
| 第 七 編 | 公営企業会計決算の状況 | |
| | 公営企業会計決算の見方 | 125 |
| 1. | 概要 | 127 |
| 2. | 事業別経営の状況 | 131 |
| 3. | 施設および業務概要 | |
| | 上水道事業 | 139 |
| | 簡易水道事業 | 141 |
| | 工業用水道事業 | 143 |
| | ガス事業 | 143 |
| | 病院事業 | 144 |
| | 下水道事業 | 145 |
| | 観光施設事業 | 150 |
| | 港湾整備事業 | 151 |
| | 市場事業 | 151 |
| | 宅地造成事業 | 151 |
| | 駐車場整備事業 | 152 |
| | 介護サービス事業 | 153 |
| | その他事業 | 154 |
| 4. | 法適用企業の決算の状況 | |
| | 上水道事業 | 155 |
| | 工業用水道事業 | 163 |
| | ガス事業 | 165 |
| | 病院事業 | 167 |
| | 下水道事業 | 171 |
| | 観光施設事業 | 173 |
| | その他事業 | 175 |
| 5. | 法非適用企業の決算の状況 | |
| | 簡易水道事業 | 177 |
| | 下水道事業 | 179 |
| | 港湾整備事業 | 185 |
| | 市場事業 | 185 |
| | 宅地造成事業 | 186 |
| | 駐車場整備事業 | 187 |
| | 介護サービス事業 | 188 |
| 6. | 企業債現在高の状況 | 189 |

| | | |
|-------|-------------------|-----|
| 第 八 編 | その他の事業会計決算の状況 | |
| 1. | 国民健康保険事業 | |
| (1) | 事業勘定 | 191 |
| (2) | 直診勘定 | 196 |
| 2. | 後期高齢者事業会計 | |
| (1) | 市町 | 198 |
| (2) | 広域連合 | 200 |
| 3. | 介護保険事業 | |
| (1) | 保険事業勘定 | 201 |
| (2) | 介護サービス事業勘定 | 206 |
| 4. | 収益事業 | 209 |
| 5. | 交通災害共済事業 | 210 |
| 第 九 編 | 公共施設の状況 | |
| 1. | 公共施設の状況 | 211 |
| 第 十 編 | 平成23年度の地方財政 | |
| 1. | 平成23年度地方財政計画 | 223 |
| 2. | 平成23年度地方債計画 | 223 |
| 3. | 平成23年度県内市町の決算状況 | 223 |
| 資 料 | | |
| 資料 1 | 「平成23年度地方財政計画の概要」 | 225 |
| 資料 2 | 「平成23年度地方債計画について」 | 235 |

市町財政要覧用語説明

1. 【普通会計】 市町における公営事業会計以外の会計を総合して一つの会計としてまとめたもの。
2. 【公営事業会計】 市町の経営する公営企業、収益事業、国民健康保険事業、老人保健医療事業、介護保険事業、農業共済事業、交通災害共済事業、公益質屋事業および公立大学付属病院事業に係る会計の総称
3. 【形式収支】 $\boxed{\text{歳入決算額} - \text{歳出決算額}}$
4. 【実質収支】 $\boxed{\text{形式収支} - \text{翌年度に繰り越すべき財源}}$
当該年度に属すべき収入と支出との実質的な差額をみるもので、形式収支から、翌年度に繰り越すべき継続費逓次繰越、繰越明許費繰越等の財源を控除した額。過去からの収支の赤字・黒字要素が含まれる。
5. 【単年度収支】 $\boxed{\text{当該年度の実質収支} - \text{前年度の実質収支}}$
実質収支は前年度以前からの収支の累積であるので、その影響を控除した単年度の収支
6. 【実質単年度収支】 $\boxed{\text{単年度収支} + \text{財政調整基金積立額} + \text{地方債繰上償還額} - \text{財政調整基金取崩額}}$
単年度収支に実質的な黒字要素（財政調整基金積立額および地方債繰上償還額）を加え、赤字要素（財政調整基金取崩額）を差し引いた額
7. 【一般財源】 用途が特定されず、どのような経費にも使用することができる財源。具体的には、普通税、地方譲与税、利子割交付金、配当割交付金、株式等譲渡所得割交付金、地方消費税交付金、ゴルフ場利用税交付金、特別地方消費税交付金、自動車取得税交付金、軽油引取税交付金、地方特例交付金および地方交付税
8. 【一般財源等】 一般財源に、一般財源と同様に使用される財源を加算したもの
9. 【自主財源】 市町が自主的に収入しうる財源。具体的には地方税、分担金、負担金、使用料、手数料、財産収入、寄付金、繰入金、繰越金および諸収入
10. 【標準財政規模】 $\boxed{\text{標準税収入額等} + \text{普通交付税の額} + \text{臨時財政対策債発行可能額}}$
市町の標準的な状態で通常収入されるであろう經常的一般財源の規模を示すもの

11. 【標準税収入額等】 地方税法に定める法定普通税を、標準税率をもって、地方交付税法に定める方法により算定した収入見込額と各種交付金の収入見込額の合計

[平成19年度および平成20年度]

$$\left(\begin{array}{l} \text{市町民税所得割における} \\ \text{税源移譲相当額} \times 25\% \\ \text{特別とん譲与税収入額} \\ \text{地方道路譲与税収入額} \\ \text{石油ガス譲与税収入額} \\ \text{自動車重量譲与税収入額} \\ \text{航空機燃料譲与税収入額} \\ \text{交通安全対策特別交付金} \\ \text{収入額} \\ \text{児童手当特例交付金収入額} \end{array} \right) \times \frac{100}{75} + \begin{array}{l} \text{特別とん譲与税収入額} \\ \text{地方道路譲与税収入額} \\ \text{石油ガス譲与税収入額} \\ \text{自動車重量譲与税収入額} \\ \text{航空機燃料譲与税収入額} \\ \text{交通安全対策特別交付金} \\ \text{収入額} \\ \text{児童手当特例交付金} \\ \text{収入額} \end{array}$$

[平成21年度]

$$\left(\begin{array}{l} \text{市町民税所得割における} \\ \text{税源移譲相当額} \times 25\% \\ \text{特別とん譲与税収入額} \\ \text{地方道路譲与税収入額} \\ \text{地方揮発油譲与税収入額} \\ \text{石油ガス譲与税収入額} \\ \text{自動車重量譲与税収入額} \\ \text{航空機燃料譲与税収入額} \\ \text{交通安全対策特別交付金} \\ \text{収入額} \\ \text{児童手当特例交付金収入額} \end{array} \right) \times \frac{100}{75} + \begin{array}{l} \text{特別とん譲与税収入額} \\ \text{地方道路譲与税収入額} \\ \text{地方揮発油譲与税収入額} \\ \text{石油ガス譲与税収入額} \\ \text{自動車重量譲与税収入額} \\ \text{航空機燃料譲与税収入額} \\ \text{交通安全対策特別交付金} \\ \text{収入額} \\ \text{児童手当特例交付金} \\ \text{収入額} \end{array}$$

[平成22年度および平成23年度]

$$\left(\begin{array}{l} \text{市町民税所得割における} \\ \text{税源移譲相当額} \times 25\% \\ \text{特別とん譲与税収入額} \\ \text{石油ガス譲与税収入額} \\ \text{地方揮発油譲与税収入額} \\ \text{自動車重量譲与税収入額} \\ \text{航空機燃料譲与税収入額} \\ \text{交通安全対策特別交付金} \\ \text{収入額} \\ \text{児童手当及び子ども手当} \\ \text{特例交付金収入額} \end{array} \right) \times \frac{100}{75} + \begin{array}{l} \text{特別とん譲与税収入額} \\ \text{石油ガス譲与税収入額} \\ \text{地方揮発油譲与税収入額} \\ \text{自動車重量譲与税収入額} \\ \text{航空機燃料譲与税収入額} \\ \text{交通安全対策特別交付金} \\ \text{収入額} \\ \text{児童手当及び子ども手当} \\ \text{特例交付金収入額} \end{array}$$

12. 【実質収支比率】 $\frac{\text{実質収支額}}{\text{標準財政規模}} \times 100$

13. 【一般財源比率】 $\frac{\text{一般財源額}}{\text{歳入総額}} \times 100$

14. 【自主財源比率】 $\frac{\text{自主財源額}}{\text{歳入総額}} \times 100$

15. 【財政力指数】 $\frac{\text{錯誤前の基準財政収入額}}{\text{錯誤前の基準財政需要額}}$ の値の当該年度を含む過去3か年平均

16. 【基準財政収入額】 普通交付税の算定に用いるもので、各地方公共団体の財政力を合理的に測定するために、標準的な状態において徴収が見込まれる税収入を一定の方法によって算定した額
住民税、自動車取得税交付金等の収入見込みの75/100、地方譲与税、交通安全対策特別交付金などで算定される。

17. 【基準財政需要額】 普通交付税の算定に用いるもので、各地方公共団体が標準的な行政を行った場合の財政需要を算出した額

18. 【経常収支比率】 $\frac{\text{経常経費充当一般財源等}}{\text{経常一般財源等収入額} + \text{減税補てん債} + \text{臨時財政対策債}} \times 100$

※ 平成12年度決算までは、分母の経常一般財源等収入額に減税補てん債、臨時財政対策債を加えないものを経常収支比率としていた。

19. 【経常経費充当一般財源等】 年々経常的に支出される経費に充当された経常一般財源等

20. 【経常一般財源等収入額】 地方財政法第4条の3に規定する一般財源の他に、使用料、手数料、財産収入等のうち、経常的に収入され、自由に使用される財源を加えた合計額

21. 【義務的経費比率】 $\frac{\text{人件費} + \text{扶助費} + \text{公債費}}{\text{歳出総額}} \times 100$

22. 【投資的経費比率】 $\frac{\text{普通建設事業費} + \text{災害復旧事業費} + \text{失業対策事業費}}{\text{歳出総額}} \times 100$

23. 【地方公共団体の財政の健全化に関する法律（健全化法）】

（1）概要

従来の「地方財政再建促進特別措置法」（再建法）では、市町の場合、実質赤字比率が20%を超えると財政再建団体になるという制度であったが、問題点として、

- ①早期是正・再生という観点からの分かりやすい情報の開示や、正確性を担保する手段が不十分であること
- ②再建団体の基準しかなく、早期是正の機能がないこと
- ③指標が普通会計の収支（フロー）のみであり、負債等（ストック）の財政状況に課題があっても補足されないこと
- ④公営企業についての早期是正機能がないこと

などが指摘されていた。

これを受け、平成19年6月22日に公布された健全化法では、

- ①フロー・ストックの財政指標を整備し、財政状況が健全な段階から、これを毎年度監査委員の審査に付した上で議会に報告し、住民に公表することを義務化して、情報開示の徹底の仕組みを設けること
- ②財政指標が一定程度悪化した場合には、自主的な改善努力が義務付けられる「財政の早期健全化」の段階に移行すること
- ③さらに財政状況が悪化した場合には、国等の関与による確実な再生を図る「財政の再生」の段階へ移行すること
- ④公営企業についても、従来の地方公営企業法の再建制度に替えて、公営企業の経営の健全化のスキームを設け、財政の早期健全化に準じた取り組みを行うこと

という再生制度が設けられた。

（2）健全化判断比率・資金不足比率

健全化法の一部施行により各地方公共団体は、毎年度4つの健全化判断比率（①実質赤字比率、②連結実質赤字比率、③実質公債費比率、④将来負担比率）を監査委員の審査に付した上で議会に報告し、公表することになった。

また、公営企業を経営する地方公共団体は、毎年度、公営企業ごとに資金不足比率を監査委員の審査に付した上で、議会に報告し、公表することになった。

（3）財政の早期健全化

健全化判断比率のうちいずれかが早期健全化基準以上の場合には、実質赤字比率は実質赤字を解消すること、他の3つの指標は早期健全化基準未満とすることを目標として財政健全化計画を定め、公表するとともに、総務大臣・都道府県知事に報告しなければならない。

（4）財政の再生

健全化判断比率のうち将来負担比率を除いた3つの比率のいずれかが財政再生基準以上の場合には、実質赤字比率は実質赤字を解消すること、他の3つの指標は早期健全化基準未満とすること等を目標として財政再生計画を定め、公表するとともに、総務大臣に報告しなければならない。

財政再生計画は、総務大臣に協議し、その同意を求めることができ、財政再生計画に総務大臣の同意を得ている場合でなければ、原則として地方債の発行が出来ないが、財政再生計画に同意を得た場合には、地方財政法第5条の規定にかかわらず総務大臣の許

可を受け、再生振替特例債を起すことができる。

(5) 公営企業の経営健全化

資金不足比率が経営健全化基準以上となった場合には、資金不足比率を経営健全化基準未満とすることを目標として経営健全化計画を定めなければならない。

24. 【実質赤字比率】 一般会計等の赤字の深刻度を表す指標。
一般会計等を対象とした実質赤字の標準財政規模に対する比率をいう。

$$\text{実質赤字比率} = \frac{\text{一般会計等の実質赤字額}}{\text{標準財政規模}}$$

- 一般会計等：一般会計および特別会計のうち、法適用公営企業に係る特別会計、法非適用公営企業に係る特別会計および公営企業会計以外の公営事業に係る特別会計を除いた会計
- 一般会計等の実質赤字額：一般会計等における実質赤字額
- 実質赤字額：繰上充用額＋（支払繰延額＋事業繰越額）

25. 【連結実質赤字比率】 地方公共団体全体としての赤字の深刻度を表す指標。
全会計を対象とした実質赤字（または資金不足額）の標準財政規模に対する比率をいう。

$$\text{連結実質赤字比率} = \frac{\text{連結実質赤字額}}{\text{標準財政規模}}$$

- 連結実質赤字額：イとロの合計額が、ハとニの合計額を超える場合の当該超える額
- イ：一般会計および公営企業以外の特別会計のうち、実質赤字を生じた会計の実質赤字の合計額
- ロ：公営企業の特別会計のうち、資金の不足額を生じた会計の資金の不足額の合計額
- ハ：一般会計および公営企業以外の特別会計のうち、実質黒字を生じた会計の実質黒字の合計額
- ニ：公営企業の特別会計のうち、資金の剰余額を生じた会計の資金の剰余額の合計額

26. 【実質公債費比率】 実質的な公債費（地方債の元利償還金）が財政に及ぼす負担を表す指標。

地方税、普通交付税のように用途が特定されておらず、毎年度経常的に収入される財源のうち、公債費や公営企業債に対する繰出金などの公債費に準ずるものを含めた実質的な公債費相当額（普通交付税が措置されるものを除く。）に充当されたものの占める割合の前3年度の平均値。地方債協議制度の下で、18%以上の団体は、地方債の発行に際し許可が必要となる。さらに、25%以上の団体は、議会の議決を経て定めた財政健全化計画等に各計上された事業の範囲内で許可されることとなる。

$$\text{実質公債費比率} = \frac{(A+B) - (C+D)}{E-D}$$

- A： 地方債の元利償還金（公営企業分、繰上償還等を除く）
B： 地方債の元利償還金に準ずるもの（「準元利償還金」）
C： 元利償還金または準元利償還金に充てられる特定財源
D： 地方債に係る元利償還金に要する経費として普通交付税の額の算定に用いる基準財政需要額に算入された額（「算入公債費の額」）および準元利償還金に要する経費として普通交付税の額の算定に用いる基準財政需要額に算入された額（「算入準公債費の額」）
E： 標準財政規模（「標準的な規模の収入の額」）

※ 実質公債費比率の算定において除かれる元利償還金（上記A関連）

- ① 繰上償還を行ったもの
- ② 借換債を財源として償還を行ったもの
- ③ 満期一括償還方式の地方債の元金償還金
- ④ 利子支払金のうち減債基金の運用利子等を財源とするもの

※ 「準元利償還金」（上記B関連）

- ① 満期一括償還方式の地方債の1年当たり元金償還金相当額
- ② 公営企業債の元利償還金に対する一般会計からの繰出金
- ③ 一部事務組合等が起こした地方債の元利償還金に対する負担金・補助金
- ④ 債務負担行為に基づく支出のうち公債費に準ずるもの（PFI事業に係る委託料、国営事業負担金、利子補給など）
- ⑤ 一時借入金の利子

※ 元利償還金または準元利償還金に充てられる特定財源（上記C関連）

都市計画税は受益者負担金的性格が強く普遍的なものとして普通交付税算定上単位費用から特定財源として控除されていることから、実質公債費比率の算定上も特定財源として新規に控除することになった。

27. 【将来負担比率】 将来負担する可能性のある負債等の残高の程度を表す指標。
 一般会計等が将来負担すべき実質的な負債の標準財政規模を基本とした額に対する比率をいう。

$$\text{将来負担比率} = \frac{A - (B + C + D)}{E - F}$$

A：将来負担額（イからチまでの合計）

イ：一般会計等の当該年度の前年度末における地方債現在高

ロ：債務負担行為に基づく支出予定額（地方財政法第5条各号の経費に係るもの）

ハ：一般会計等以外の会計の地方債の元金償還に充てる一般会計等からの負担等見込額

ニ：当該団体が加入する組合等の地方債の元金償還に充てる当該団体からの負担等見込額

ホ：退職手当支給予定額のうち、一般会計等の負担見込額

ヘ：地方公共団体が設立した一定の法人の負債額、その他の者のために債務を負担している場合の当該債務の額のうち、当該法人等の財務・経営状況を勘案した一般会計等の負担見込額

ト：連結実質赤字額

チ：組合等の連結実質赤字額相当額のうち一般会計等の負担見込額

B：充当可能基金額

イからへまでの償還額等に充てることのできる地方自治法第241条の基金

C：特定財源見込額

D：地方債現在高等に係る基準財政需要額算入見込額

E：標準財政規模

F：元利償還金・準元利償還金に係る基準財政需要額算入額

28. 【資金不足比率】 公営企業の資金不足を料金収入の規模と比較して経営状況の深刻度を表す指標。
 公営企業ごとの資金の不足額の事業規模に対する比率をいう。

$$\text{資金不足比率} = \frac{\text{資金の不足額}}{\text{事業の規模}}$$

○資金の不足額：

- ・法適用企業：（流動負債＋赤字地方債現在高－流動資産）－解消可能資金不足額
- ・法非適用企業：（繰上充用額＋支払繰延・事業繰越額＋赤字地方債現在高）－解消可能資金不足額

- 解消可能資金不足額：事業の性質上、事業開始後一定期間に構造的に資金の不足額が生じる等の事情がある場合において、資金の不足額から控除する一定の額
- 事業の規模：
 - ・法適用企業：営業収益－受託工事収益の額
 - ・法非適用企業：営業収益に相当する収入の額－受託工事収益に相当する収入の額

第一編

平成23年度市町普通会計決算等の概要

| | |
|-----------------------|----|
| 1. 決算規模について | 1 |
| 2. 決算収支について | 4 |
| 3. 歳入について | 5 |
| 4. 歳出について | 8 |
| 5. 財政運営指標について | 12 |
| 6. 健全化判断比率・資金不足比率について | 13 |
| 7. 一部事務組合等決算の状況 | 18 |

平成23年度市町普通会計決算等の概要（確報値）

1 決算規模について（P2 別表1参照）

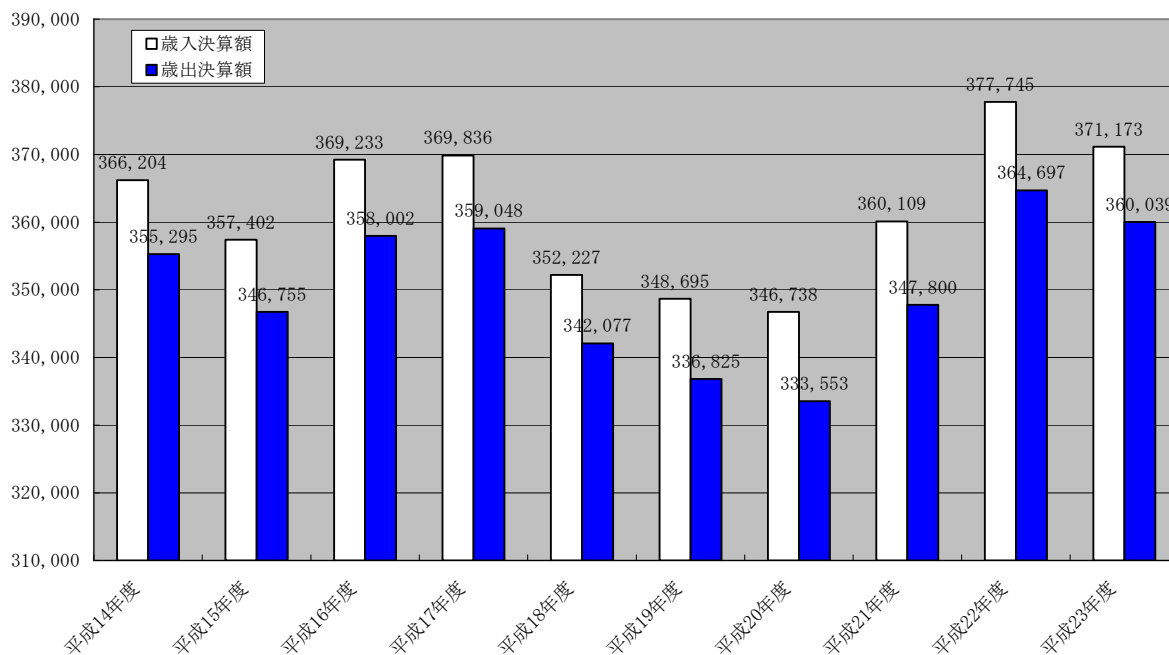
平成23年度の市町普通会計決算規模は、総額で歳入、歳出ともに前年度を下回った。

| | | | |
|----|---------------|---------|-------|
| 歳入 | 3,711億7,341万円 | 対前年度伸び率 | △1.7% |
| 歳出 | 3,600億3,909万円 | 対前年度伸び率 | △1.3% |

- (1) 歳入においては、地方税が増加したが、国の経済対策による安心・安全な学校づくり交付金や森林整備地域活動支援交付金事業等の減少により国庫支出金や県支出金が減少したこと等から、全体としては前年度を下回った。（P6 別表3参照）
- (2) 歳出においては、子ども手当の給付増により扶助費が、平成23年5月の大雨被害により災害復旧事業費が増加した一方、国の経済対策による耐震化事業の完了に伴う普通建設事業費の減、財政調整基金等への積立金の減等により、全体としては前年度を下回った。（P9 別表5参照）
- (3) 各市町別の決算規模は、別表2（P3）のとおりであり、歳入、歳出ともに規模が拡大したのは6市町、縮小したのは10市町、また、歳出は拡大したが、歳入が縮小したのは1市となっている。

別表1 決算規模の推移

(単位：百万円)



(単位：千円、%)

| 区 分 | 歳 入 | | | 歳 出 | | |
|--------|-------------|-----|---------------|-------------|-----|---------------|
| | 決 算 額 | 指 数 | 対前年度 増 減 率 | 決 算 額 | 指 数 | 対前年度 増 減 率 |
| 平成14年度 | 366,203,756 | 100 | △ 0.3 | 355,294,599 | 100 | 0.3 |
| 平成15年度 | 357,401,701 | 98 | △ 2.4 | 346,755,211 | 98 | △ 2.4 |
| 平成16年度 | 369,233,066 | 101 | 3.3 | 358,001,706 | 101 | 3.2 |
| 平成17年度 | 369,836,128 | 101 | 0.2 | 359,047,907 | 101 | 0.3 |
| 平成18年度 | 352,226,741 | 96 | △ 4.8 | 342,077,199 | 96 | △ 4.7 |
| 平成19年度 | 348,694,533 | 95 | △ 1.0 | 336,825,122 | 95 | △ 1.5 |
| 平成20年度 | 346,738,496 | 95 | △ 0.6 | 333,553,173 | 94 | △ 1.0 |
| 平成21年度 | 360,109,173 | 98 | 3.9 | 347,799,769 | 98 | 4.3 |
| 平成22年度 | 377,745,488 | 103 | 4.9 | 364,697,462 | 103 | 4.9 |
| 平成23年度 | 371,173,413 | 101 | △ 1.7 | 360,039,089 | 101 | △ 1.3 |

注) 指数は平成14年度を100としています。

別表2 平成23年度市町別財政状況

| 平成23年度決算 | | | | | | | | | | | | | (単位:千円、%) | |
|----------|-------------|-------------|-------------|-------------|------------------|-----------|-----------|-------------|-------------|-----------------------|-------------|------|-----------|--|
| 市町名 | 歳入 | | 歳出 | | 歳入歳出差引 (形式収支) | 実質収支 | 単年度収支 | 実質 単年度収支 | 標準財政規模 | 財政力 指数 (H21~23) | 経常収支 | | | |
| | 対前年度 伸び率 | 対前年度 伸び率 | 対前年度 伸び率 | 対前年度 伸び率 | | | | | | | 比率 (H23) | うち | | |
| | | | | | | | | | | | | 人件費 | 公債費 | |
| 福井市 | 104,400,594 | △ 0.4 | 103,031,852 | 0.0 | 1,368,742 | 1,041,051 | △ 71,544 | △ 66,244 | 57,965,988 | 0.84 | 91.8 | 27.6 | 20.4 | |
| 敦賀市 | 31,608,385 | 0.2 | 30,133,769 | 0.4 | 1,474,616 | 1,398,620 | 351,139 | 354,140 | 15,242,784 | 1.01 | 89.4 | 23.4 | 14.0 | |
| 小浜市 | 15,603,372 | △ 1.3 | 15,220,787 | △ 0.5 | 382,585 | 353,516 | 66,444 | 230,539 | 9,005,868 | 0.42 | 96.2 | 24.0 | 19.5 | |
| 大野市 | 19,581,714 | 1.9 | 18,976,415 | 2.7 | 605,299 | 502,778 | 26,161 | △ 107,933 | 10,072,433 | 0.42 | 94.8 | 30.9 | 13.9 | |
| 勝山市 | 12,958,841 | △ 0.4 | 12,620,495 | 0.6 | 338,346 | 220,879 | △ 94,413 | △ 317,787 | 6,916,580 | 0.45 | 98.7 | 32.1 | 15.2 | |
| 鯖江市 | 25,576,370 | 2.2 | 25,137,576 | 3.5 | 438,794 | 380,413 | △ 314,078 | 157,071 | 13,895,472 | 0.68 | 89.2 | 17.5 | 21.9 | |
| あわら市 | 13,864,208 | △ 21.7 | 13,378,778 | △ 22.3 | 485,430 | 447,535 | 18,504 | 168,504 | 8,409,854 | 0.66 | 83.0 | 21.1 | 15.2 | |
| 越前市 | 35,398,054 | △ 1.0 | 34,256,809 | △ 0.7 | 1,141,245 | 1,004,333 | 247,508 | 810,184 | 19,032,794 | 0.71 | 84.7 | 20.8 | 17.3 | |
| 坂井市 | 35,033,287 | 0.5 | 33,985,381 | 0.3 | 1,047,906 | 946,329 | 313,710 | 641,212 | 22,037,321 | 0.69 | 88.8 | 22.8 | 15.3 | |
| 市計 | 294,024,825 | △ 1.2 | 286,741,862 | △ 0.9 | 7,282,963 | 6,295,454 | 543,431 | 1,869,686 | 162,579,094 | 0.65 | 90.7 | 24.5 | 17.0 | |
| 永平寺町 | 9,261,582 | △ 4.9 | 8,886,221 | △ 4.5 | 375,361 | 330,617 | △ 64,990 | 408,021 | 6,227,930 | 0.42 | 81.6 | 28.2 | 15.5 | |
| 池田町 | 3,390,148 | △ 13.2 | 2,942,357 | △ 15.1 | 447,791 | 413,290 | △ 12,322 | 148,407 | 2,020,755 | 0.14 | 80.4 | 19.8 | 21.8 | |
| 南越前町 | 9,857,660 | 3.9 | 9,418,742 | 5.7 | 438,918 | 408,585 | △ 102,878 | △ 220,099 | 5,660,805 | 0.29 | 90.8 | 24.1 | 24.1 | |
| 越前町 | 14,238,775 | △ 6.1 | 13,190,716 | △ 7.8 | 1,048,059 | 851,259 | 70,553 | 461,409 | 8,916,740 | 0.33 | 87.4 | 21.6 | 21.7 | |
| 美浜町 | 9,077,963 | △ 6.4 | 8,720,679 | △ 6.5 | 357,284 | 343,360 | △ 5,936 | △ 5,541 | 3,867,245 | 0.72 | 86.5 | 29.7 | 11.0 | |
| 高浜町 | 8,833,751 | 8.2 | 8,555,132 | 9.7 | 278,619 | 223,970 | △ 71,254 | 363,446 | 3,916,819 | 0.95 | 93.1 | 29.1 | 12.1 | |
| おおい町 | 11,084,085 | △ 9.3 | 10,665,018 | △ 5.5 | 419,067 | 154,924 | △ 492,437 | △ 319,688 | 5,409,240 | 1.02 | 79.7 | 23.9 | 6.8 | |
| 若狭町 | 11,404,624 | △ 2.4 | 10,918,362 | △ 0.7 | 486,262 | 429,168 | △ 114,328 | 107,677 | 6,353,925 | 0.36 | 89.8 | 25.2 | 21.0 | |
| 町計 | 77,148,588 | △ 3.6 | 73,297,227 | △ 2.8 | 3,851,361 | 3,155,173 | △ 793,592 | 943,632 | 42,373,459 | 0.53 | 86.2 | 25.2 | 16.8 | |
| 県計 | 371,173,413 | △ 1.7 | 360,039,089 | △ 1.3 | 11,134,324 | 9,450,627 | △ 250,161 | 2,813,318 | 204,952,553 | 0.59 | 88.6 | 24.8 | 16.9 | |

注 各指数、比率の計は、団体数で除した単純平均値。

| 平成23年度決算 | | | | | | | | | | (単位:千円、%) | | |
|----------|------------|------------|-----------|-------------|-------------|-------------|-------------|-------------|--|-----------|--|--|
| 市町名 | 積立基金 | | | | | 地方債現在高 | | | | | | |
| | 現在高 | うち | | うち | | うち | うち | | | | | |
| | | 財政調整基金 | 減債基金 | その他特定目的基金 | 減税補てん債 | | 臨時財政対策債 | 建設地方債等 | | | | |
| 福井市 | 8,965,167 | 2,763,752 | 411,749 | 5,789,666 | 136,861,419 | 4,922,563 | 31,375,683 | 100,563,173 | | | | |
| 敦賀市 | 10,126,701 | 2,668,150 | 1,325,485 | 6,133,066 | 19,471,204 | 842,647 | 6,178,603 | 12,449,954 | | | | |
| 小浜市 | 2,208,528 | 1,413,376 | 312,219 | 482,933 | 15,452,984 | 249,285 | 4,142,411 | 11,061,288 | | | | |
| 大野市 | 7,161,097 | 2,190,715 | 416,079 | 4,554,303 | 13,638,410 | 388,180 | 5,822,987 | 7,427,243 | | | | |
| 勝山市 | 2,258,617 | 1,493,060 | 115,277 | 650,280 | 9,432,952 | 368,722 | 3,705,051 | 5,359,179 | | | | |
| 鯖江市 | 4,397,200 | 2,107,700 | 1,272,000 | 1,017,500 | 27,951,242 | 1,046,164 | 7,566,069 | 19,339,009 | | | | |
| あわら市 | 4,373,670 | 2,154,000 | 146,162 | 2,073,508 | 14,888,096 | 540,251 | 5,076,157 | 9,271,688 | | | | |
| 越前市 | 9,097,421 | 3,239,314 | 126,247 | 5,731,860 | 39,190,442 | 2,097,143 | 11,095,307 | 25,997,992 | | | | |
| 坂井市 | 6,127,677 | 1,974,495 | 31,628 | 4,121,554 | 31,940,374 | 1,406,832 | 12,647,523 | 17,886,019 | | | | |
| 市計 | 54,716,078 | 20,004,562 | 4,156,846 | 30,554,670 | 308,827,123 | 11,861,787 | 87,609,791 | 209,355,545 | | | | |
| 永平寺町 | 2,882,461 | 2,279,823 | 16,839 | 585,799 | 7,876,215 | 238,822 | 4,280,846 | 3,356,547 | | | | |
| 池田町 | 1,355,728 | 969,528 | 183,132 | 203,068 | 2,702,101 | 41,804 | 1,000,153 | 1,660,144 | | | | |
| 南越前町 | 3,128,242 | 1,442,412 | 665,492 | 1,020,338 | 9,446,861 | 71,512 | 2,860,976 | 6,514,373 | | | | |
| 越前町 | 4,374,337 | 1,245,745 | 198,710 | 2,929,882 | 12,929,705 | 211,908 | 3,014,582 | 9,703,215 | | | | |
| 美浜町 | 3,433,605 | 625,395 | 54,162 | 2,754,048 | 3,893,427 | 248,751 | 1,783,440 | 1,861,236 | | | | |
| 高浜町 | 5,345,231 | 2,436,333 | 207,003 | 2,701,895 | 2,871,279 | 0 | 626,227 | 2,245,052 | | | | |
| おおい町 | 14,114,295 | 4,685,748 | 2,397,552 | 7,030,995 | 3,955,167 | 33,582 | 1,511,805 | 2,409,780 | | | | |
| 若狭町 | 2,953,328 | 1,090,864 | 190,860 | 1,671,604 | 13,340,909 | 149,403 | 3,699,216 | 9,492,290 | | | | |
| 町計 | 37,587,227 | 14,775,848 | 3,913,750 | 18,897,629 | 57,015,664 | 995,782 | 18,777,245 | 37,242,637 | | | | |
| 県計 | 92,303,305 | 34,780,410 | 8,070,596 | 49,452,299 | 365,842,787 | 12,857,569 | 106,387,036 | 246,598,182 | | | | |
| 対前年度増減額 | △ 624,707 | 2,274,168 | 431,785 | △ 3,330,660 | 2,327,329 | △ 2,003,557 | 9,378,365 | △ 5,047,479 | | | | |
| 対前年度伸び率 | △ 0.7 | 7.0 | 5.7 | △ 6.3 | 0.6 | △ 13.5 | 9.7 | △ 2.0 | | | | |

2 決算収支について (P3 別表2参照)

実質収支は、市町全体で前年度より減少しているが、全市町で黒字決算を維持している。実質単年度収支においては黒字の市町数が減少している。

(1) 実質収支 (歳入歳出差引額から翌年度に繰り越すべき財源を控除した額)

前年度より2億5,016万円減少しているものの、全市町において黒字を維持し、市町全体では94億5,063万円の黒字となっている。

(単位：千円)

| | 平成23年度 | 平成22年度 | 増減 |
|-----------|-----------|-----------|----------|
| 実質収支(市町計) | 9,450,627 | 9,700,788 | △250,161 |
| 黒字市町数 | 17 | 17 | ±0 |
| 赤字市町数 | 0 | 0 | ±0 |

(2) 単年度収支 (23年度の実質収支から22年度の実質収支を差し引いた額)

実質収支の減少に伴い、市町全体で2億5,016万円の赤字となっている。市町別には7市町が黒字、10市町が赤字となっており、黒字が1市町減となっている。

(単位：千円)

| | 平成23年度 | 平成22年度 | 増減 |
|------------|----------|----------|---------|
| 単年度収支(市町計) | △250,161 | △705,845 | 455,684 |
| 黒字市町数 | 7 | 8 | △1 |
| 赤字市町数 | 10 | 9 | +1 |

(3) 実質単年度収支 (単年度収支に、財政調整基金積立額および地方債繰上償還額を黒字要素として加え、財政調整基金取崩額を赤字要素として差し引いた額)

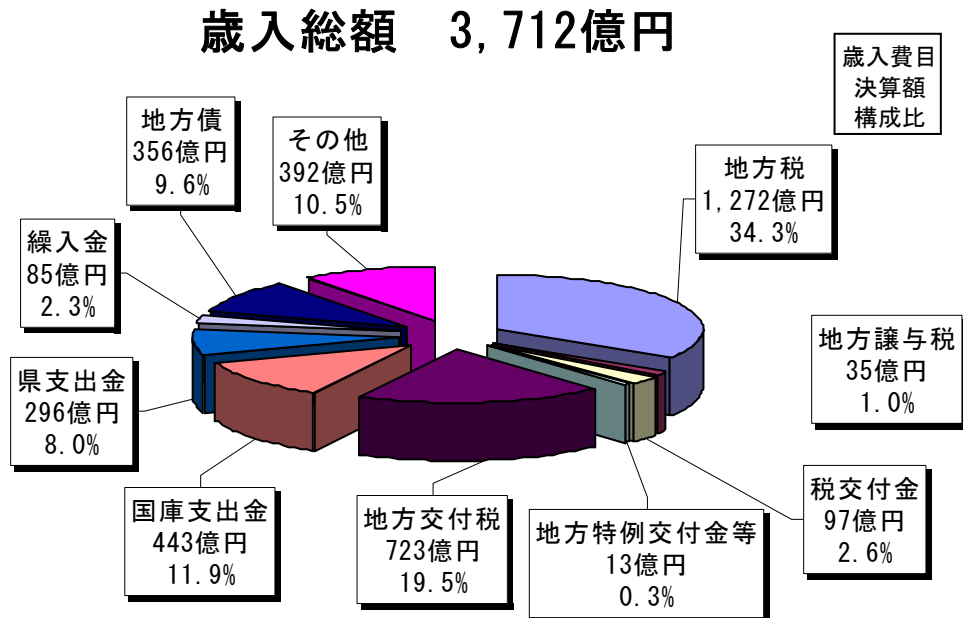
市町全体では28億1,332万円の黒字となっており、前年度より20億42万円減少している。市町別には、11市町が黒字、6市町が赤字となっており、黒字が3市町減となっている。

(単位：千円)

| | 平成23年度 | 平成22年度 | 増減 |
|--------------|-----------|-----------|------------|
| 実質単年度収支(市町計) | 2,813,318 | 4,813,740 | △2,000,422 |
| 黒字市町数 | 11 | 14 | △3 |
| 赤字市町数 | 6 | 3 | +3 |

3 歳入について（P6 別表3、P7 別表4参照）

歳入においては、地方税が増加した一方で、国庫支出金、県支出金、地方債等が減少したことにより、全体としては前年度を下回った。



(1) 地方税

企業業績の回復による法人住民税の増加により、前年度より17億7,409万円増(+1.4%)の1,272億1,847万円となった。

(2) 地方交付税

基準財政収入額は増加したが、制度改革に伴う臨時財政対策債発行可能額の減少により、前年度より49万円増(+0.7%)の722億5,067万円となった。

(3) 国庫支出金

子ども手当の国庫負担金は増加したものの、小中学校耐震化事業の完了に伴い安心・安全な学校づくり交付金等が減少したことにより前年度より54億3,997万円減(△10.9%)の442億6,233万円となった。

(4) 県支出金

森林整備地域活動支援交付金事業の減少等により、前年度より47億782万円減(△13.7%)の296億822万円となった。

(5) 地方債

臨時財政対策債の減少から、前年度より15億5,624万円減(△4.2%)の356億2,003万円となった。

別表3 歳入の状況

(単位：千円、%)

| | 平成23年度 | | 平成22年度 | | 増減額 | 増減率 | |
|-----------------------------------|--------------|-------|--------------|-------|--------------|---------|----------|
| | 決算額 | 構成比 | 決算額 | 構成比 | | 23年度 | 22年度 |
| 1. 地方税 | 127,218,466 | 34.3 | 125,444,381 | 33.2 | 1,774,085 | 1.4 | 0.0 |
| 2. 地方譲与税 | 3,533,146 | 1.0 | 3,608,928 | 1.0 | △ 75,782 | △ 2.1 | △ 2.4 |
| 税交付金 | 9,725,951 | 2.6 | 9,899,935 | 2.6 | △ 173,984 | △ 1.8 | △ 1.8 |
| 3. 利子割交付金 | 474,638 | 0.1 | 466,555 | 0.1 | 8,083 | 1.7 | △ 11.3 |
| 4. 配当割交付金 | 207,371 | 0.1 | 186,294 | 0.0 | 21,077 | 11.3 | 20.7 |
| 5. 株式等譲渡所得割交付金 | 50,908 | 0.0 | 61,838 | 0.0 | △ 10,930 | △ 17.7 | △ 21.8 |
| 6. 地方消費税交付金 | 7,962,638 | 2.1 | 8,033,285 | 2.1 | △ 70,647 | △ 0.9 | △ 0.2 |
| 7. ゴルフ場利用税交付金 | 200,331 | 0.1 | 213,077 | 0.1 | △ 12,746 | △ 6.0 | △ 9.9 |
| 8. 特別地方消費税交付金 | 0 | 0.0 | 0 | 0.0 | 0 | - | - |
| 9. 自動車取得税交付金 | 830,065 | 0.2 | 938,886 | 0.2 | △ 108,821 | △ 11.6 | △ 10.0 |
| 10. 地方特例交付金等 | 1,321,544 | 0.3 | 1,454,066 | 0.4 | △ 132,522 | △ 9.1 | △ 3.6 |
| 11. 地方交付税 | 72,250,667 | 19.5 | 71,760,860 | 19.0 | 489,807 | 0.7 | 9.9 |
| 一般財源(1～11) | 214,049,774 | 57.7 | 212,168,170 | 56.2 | 1,881,604 | 0.9 | 3.0 |
| 12. 交通安全対策特別交付金 | 141,887 | 0.0 | 146,280 | 0.0 | △ 4,393 | △ 3.0 | △ 7.1 |
| 13. 分担金および負担金 | 4,753,035 | 1.3 | 4,647,045 | 1.2 | 105,990 | 2.3 | 0.7 |
| 14. 使用料 | 6,152,930 | 1.7 | 6,067,010 | 1.6 | 85,920 | 1.4 | △ 2.2 |
| 15. 手数料 | 1,006,139 | 0.2 | 1,018,579 | 0.2 | △ 12,440 | △ 1.2 | △ 3.1 |
| 16. 国庫支出金 | 44,262,330 | 11.9 | 49,702,300 | 13.2 | △ 5,439,970 | △ 10.9 | △ 0.3 |
| 17. 県支出金 | 29,608,224 | 8.0 | 34,316,039 | 9.1 | △ 4,707,815 | △ 13.7 | 31.1 |
| 18. 財産収入 | 1,320,810 | 0.4 | 1,323,642 | 0.4 | △ 2,832 | △ 0.2 | △ 16.7 |
| 19. 寄附金 | 249,323 | 0.1 | 1,102,115 | 0.3 | △ 852,792 | △ 77.4 | 272.0 |
| 20. 繰入金 | 8,496,894 | 2.3 | 5,655,324 | 1.5 | 2,841,570 | 50.2 | △ 13.6 |
| 21. 繰越金 | 12,698,026 | 3.4 | 12,009,404 | 3.2 | 688,622 | 5.7 | △ 7.2 |
| 22. 諸収入 | 12,814,008 | 3.4 | 12,413,311 | 3.3 | 400,697 | 3.2 | △ 6.1 |
| 23. 地方債 | 35,620,033 | 9.6 | 37,176,269 | 9.8 | △ 1,556,236 | △ 4.2 | 18.4 |
| (うち減収補てん特例債) | (0) | (0.0) | (0) | (0.0) | (0) | | (△100.0) |
| (うち臨時財政対策債) | (13,916,633) | (3.8) | (17,226,069) | (4.6) | (△3,309,436) | (△19.2) | (45.5) |
| (うち建設地方債等) | (21,703,400) | (5.8) | (19,950,200) | (5.3) | (1,753,200) | (8.8) | (12.6) |
| 合計(1～23) | 371,173,413 | 100.0 | 377,745,488 | 100.0 | △ 6,572,075 | △ 1.7 | 4.9 |
| うち自主財源(1.13.14.15.18.19.20.21.22) | 174,709,631 | 47.1 | 169,680,811 | 44.9 | 5,028,820 | 3.0 | △ 1.3 |
| うち依存財源(上記以外) | 196,463,782 | 52.9 | 208,064,677 | 55.1 | △ 11,600,895 | △ 5.6 | 10.6 |

別表4 市町別の歳入内訳

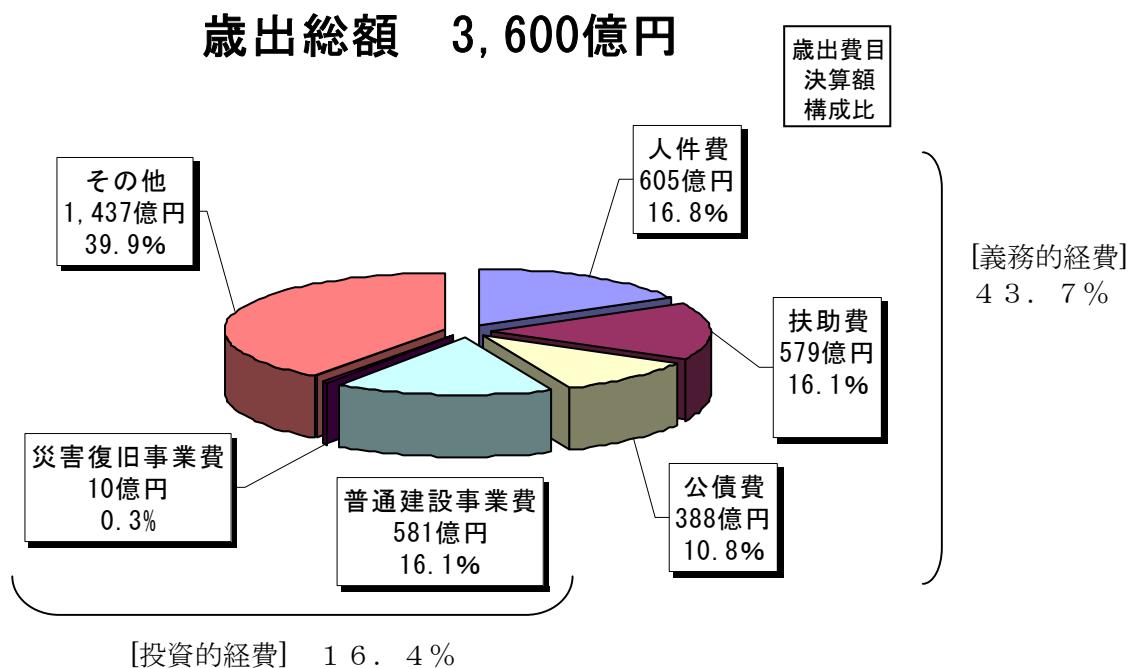
| 平成23年度決算 | | | | | | | | | | | | (単位:千円) | |
|----------|-------------|----------------|-----------------|-----------------|--------------------------|-----------------------|-------------------------|-------------------------|------------------------|-------------------|-----------------|------------|------------|
| 市町名 | 1 地方税 | 2 地方 譲与税 | 3 利子割 交付金 | 4 配当割 交付金 | 5 株式等譲 渡所得割 交付金 | 6 地方 消費税 交付金 | 7 ゴルフ場 利用税 交付金 | 8 特別地方 消費税 交付金 | 9 自動車 取得税 交付金 | 10 地方特例 交付金 | 11 地方 交付税 | 普通 交付税 | 特別 交付税 |
| 福井市 | 43,936,454 | 1,000,201 | 177,049 | 77,355 | 18,999 | 2,884,403 | 42,574 | 0 | 236,028 | 376,677 | 11,002,264 | 9,055,201 | 1,947,063 |
| 敦賀市 | 14,693,884 | 239,227 | 42,640 | 18,617 | 4,605 | 676,858 | 15,447 | 0 | 51,163 | 171,835 | 582,212 | 164,419 | 417,793 |
| 小浜市 | 3,836,365 | 153,897 | 16,118 | 7,038 | 1,737 | 308,183 | 0 | 0 | 36,489 | 53,596 | 5,099,989 | 4,366,282 | 733,707 |
| 大野市 | 3,958,056 | 201,246 | 16,875 | 7,373 | 1,807 | 330,063 | 0 | 0 | 47,598 | 51,037 | 6,401,430 | 5,020,916 | 1,380,514 |
| 勝山市 | 3,080,695 | 164,262 | 12,842 | 5,611 | 1,375 | 224,774 | 0 | 0 | 38,995 | 35,463 | 4,063,866 | 3,169,326 | 894,540 |
| 鯖江市 | 8,884,176 | 275,089 | 37,366 | 16,327 | 4,004 | 639,192 | 834 | 0 | 65,249 | 94,546 | 4,501,081 | 3,657,952 | 843,129 |
| あわら市 | 4,741,184 | 135,082 | 17,244 | 7,535 | 1,848 | 283,907 | 77,197 | 0 | 31,936 | 56,361 | 3,236,534 | 2,731,116 | 505,418 |
| 越前市 | 13,112,712 | 348,986 | 47,156 | 20,609 | 5,041 | 862,402 | 13,246 | 0 | 83,005 | 117,211 | 5,864,234 | 4,646,620 | 1,217,614 |
| 坂井市 | 12,078,139 | 365,248 | 53,183 | 23,244 | 5,686 | 819,613 | 27,573 | 0 | 85,600 | 144,250 | 7,935,844 | 7,018,360 | 917,484 |
| 市計 | 108,321,665 | 2,883,238 | 420,473 | 183,709 | 45,102 | 7,029,395 | 176,871 | 0 | 676,063 | 1,100,976 | 48,687,454 | 39,830,192 | 8,857,262 |
| 永平寺町 | 2,021,861 | 83,206 | 10,914 | 4,769 | 1,170 | 177,086 | 0 | 0 | 19,823 | 38,815 | 4,130,544 | 3,443,655 | 686,889 |
| 池田町 | 243,124 | 26,654 | 1,353 | 590 | 144 | 27,075 | 0 | 0 | 6,302 | 5,660 | 1,823,761 | 1,594,650 | 229,111 |
| 南越前町 | 1,309,911 | 86,952 | 5,990 | 2,619 | 636 | 90,908 | 0 | 0 | 20,569 | 20,308 | 4,515,156 | 3,803,675 | 711,481 |
| 越前町 | 2,349,345 | 125,543 | 11,813 | 5,162 | 1,264 | 196,982 | 0 | 0 | 29,707 | 40,378 | 6,797,974 | 5,789,196 | 1,008,778 |
| 美浜町 | 3,153,558 | 63,353 | 5,815 | 2,539 | 627 | 105,719 | 0 | 0 | 15,045 | 22,394 | 753,404 | 550,704 | 202,700 |
| 高浜町 | 3,691,402 | 55,801 | 5,865 | 2,561 | 631 | 101,634 | 54 | 0 | 13,128 | 22,832 | 88,514 | 2,419 | 86,095 |
| おおい町 | 4,222,235 | 68,680 | 4,563 | 1,991 | 495 | 89,605 | 0 | 0 | 16,269 | 29,914 | 1,299,219 | 1,132,229 | 166,990 |
| 若狭町 | 1,905,365 | 139,719 | 7,852 | 3,431 | 839 | 144,234 | 23,406 | 0 | 33,159 | 40,267 | 4,154,641 | 3,609,478 | 545,163 |
| 町計 | 18,896,801 | 649,908 | 54,165 | 23,662 | 5,806 | 933,243 | 23,460 | 0 | 154,002 | 220,568 | 23,563,213 | 19,926,006 | 3,637,207 |
| 県計 | 127,218,466 | 3,533,146 | 474,638 | 207,371 | 50,908 | 7,962,638 | 200,331 | 0 | 830,065 | 1,321,544 | 72,250,667 | 59,756,198 | 12,494,469 |

| 平成23年度決算 | | | | | | | | | | | | | (単位:千円) | |
|----------|---------------------------|-------------------------|-----------|-----------|-----------------|------------|------------|-----------|-----------|------------|------------|------------|-------------|--|
| 市町名 | 12 交通安全 対策特別 交付金 | 13 分担金 および 負担金 | 14 使用料 | 15 手数料 | 16 国庫 支出金 | 17 県支出金 | 18 財産収入 | 19 寄附金 | 20 繰入金 | 21 繰越金 | 22 諸収入 | 23 地方債 | 歳入合計 | |
| 福井市 | 58,574 | 1,347,441 | 1,484,448 | 305,145 | 12,590,362 | 7,306,317 | 96,278 | 26,823 | 721,924 | 1,709,907 | 3,960,706 | 15,040,665 | 104,400,594 | |
| 敦賀市 | 10,891 | 352,441 | 784,684 | 79,304 | 4,520,683 | 2,015,150 | 81,743 | 54,592 | 2,681,564 | 1,515,862 | 1,197,783 | 1,817,200 | 31,608,385 | |
| 小浜市 | 4,394 | 248,751 | 439,025 | 65,391 | 1,668,097 | 1,189,703 | 34,151 | 4,836 | 132,518 | 511,185 | 583,990 | 1,207,919 | 15,603,372 | |
| 大野市 | 5,897 | 265,030 | 188,099 | 32,481 | 2,056,281 | 1,750,162 | 72,218 | 7,323 | 976,770 | 726,016 | 439,252 | 2,046,700 | 19,581,714 | |
| 勝山市 | 4,405 | 187,894 | 86,749 | 19,377 | 1,356,332 | 1,278,873 | 31,255 | 24,987 | 438,185 | 460,743 | 529,449 | 912,709 | 12,958,841 | |
| 鯖江市 | 12,372 | 495,300 | 421,221 | 36,427 | 3,023,850 | 2,114,565 | 58,565 | 10,645 | 182,434 | 733,391 | 1,277,836 | 2,691,900 | 25,576,370 | |
| あわら市 | 4,526 | 283,060 | 135,602 | 76,499 | 1,292,885 | 1,123,772 | 55,970 | 1,475 | 19,307 | 488,477 | 469,867 | 1,323,940 | 13,864,208 | |
| 越前市 | 12,968 | 668,162 | 565,501 | 45,682 | 4,039,828 | 2,527,222 | 445,033 | 27,504 | 397,753 | 1,250,462 | 604,137 | 4,339,200 | 35,398,054 | |
| 坂井市 | 14,256 | 496,040 | 680,637 | 204,605 | 3,733,272 | 2,326,009 | 97,170 | 21,261 | 99,063 | 983,275 | 1,414,719 | 3,424,600 | 35,033,287 | |
| 市計 | 128,283 | 4,344,119 | 4,785,966 | 864,911 | 34,281,590 | 21,631,773 | 972,383 | 179,446 | 5,649,518 | 8,379,318 | 10,477,739 | 32,804,833 | 294,024,825 | |
| 永平寺町 | 2,905 | 6,983 | 196,710 | 10,326 | 717,753 | 588,412 | 10,135 | 130 | 10,561 | 431,158 | 180,321 | 618,000 | 9,261,582 | |
| 池田町 | 0 | 15,332 | 32,701 | 2,424 | 298,999 | 239,471 | 6,148 | 1,880 | 242 | 441,471 | 72,917 | 143,900 | 3,390,148 | |
| 南越前町 | 1,850 | 34,848 | 208,659 | 72,847 | 695,770 | 917,171 | 47,006 | 1,044 | 382,842 | 573,985 | 372,989 | 495,600 | 9,857,660 | |
| 越前町 | 2,542 | 145,755 | 215,125 | 15,706 | 891,891 | 1,280,535 | 123,151 | 21,144 | 64,160 | 861,973 | 425,125 | 633,500 | 14,238,775 | |
| 美浜町 | 1,387 | 99,209 | 282,028 | 10,373 | 1,889,505 | 896,206 | 13,006 | 5,630 | 916,681 | 369,659 | 188,525 | 283,300 | 9,077,963 | |
| 高浜町 | 1,130 | 14,516 | 110,735 | 8,136 | 2,422,007 | 1,086,258 | 17,673 | 232 | 383,929 | 368,478 | 338,235 | 100,000 | 8,833,751 | |
| おおい町 | 1,425 | 45,471 | 53,052 | 11,575 | 2,389,957 | 1,148,164 | 65,835 | 50 | 565,401 | 584,756 | 485,428 | 0 | 11,084,085 | |
| 若狭町 | 2,365 | 46,802 | 267,954 | 9,841 | 674,858 | 1,820,234 | 65,473 | 39,767 | 523,560 | 687,228 | 272,729 | 540,900 | 11,404,624 | |
| 町計 | 13,604 | 408,916 | 1,366,964 | 141,228 | 9,980,740 | 7,976,451 | 348,427 | 69,877 | 2,847,376 | 4,318,708 | 2,336,269 | 2,815,200 | 77,148,588 | |
| 県計 | 141,887 | 4,753,035 | 6,152,930 | 1,006,139 | 44,262,330 | 29,608,224 | 1,320,810 | 249,323 | 8,496,894 | 12,698,026 | 12,814,008 | 35,620,033 | 371,173,413 | |

4 歳出について (P9、11 別表5～8参照)

歳出においては、人件費、扶助費、繰出金等が増加した一方で、普通建設事業費、積立金等が減少したことにより、全体としては前年度を下回った。

(1) 性質別歳出 (P9 別表5、6参照)



ア 義務的経費

人件費、扶助費および公債費の義務的経費は、子ども手当の増に伴う扶助費の増加および退職手当の増に伴う人件費の増加により、前年度より46億2,793万円増(+3.0%)の1,572億9,625万円となった。

歳出総額に占める割合は、前年度より1.8ポイント増の43.7%となった。

イ 投資的経費

普通建設事業費、災害復旧事業費等の投資的経費は、平成23年5月の大雨被害により災害復旧事業費が増加したが、国の経済対策による教育施設耐震補強工事等の完了に伴う普通建設事業費の減(△5.1%)により、前年度より22億874万円減(△3.6%)の591億5,271万円となった。

歳出総額に占める割合は、前年度より0.4ポイント減の16.4%となった。

ウ その他の経費

子宮頸がんワクチン等の予防接種費の増により、物件費は、前年度より6億376万円増(+1.3%)の476億4,739万円となった。

補助費等は、国の経済対策による補助事業の終了により、前年度より10億504万円減(△2.4%)の416億3,363万円となった。

財政調整基金積立金等の減少により、積立金は、前年度より70億6,398万円減(△48.8%)の74億1,564万円となった。

繰出金は、他会計への繰出増により、前年度より14億2,870万円増(+4.3%)の347億495万円となった。

別表5 歳出の状況（性質別）

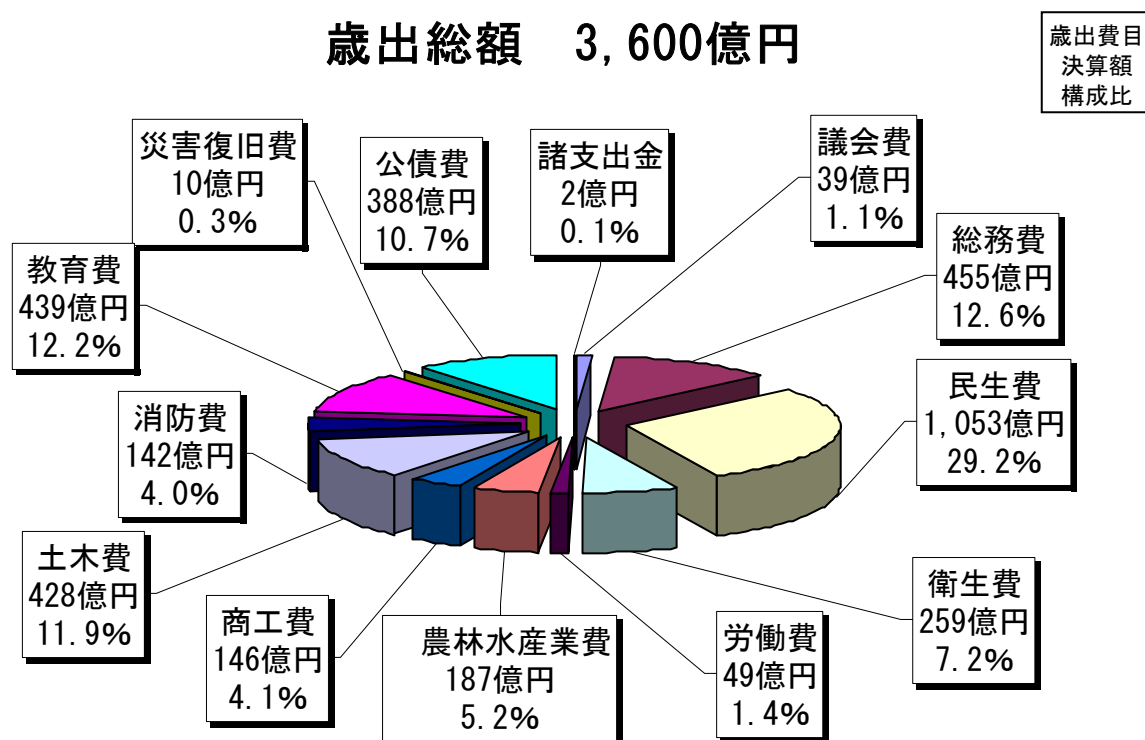
| | (単位：千円、%) | | | | | | | |
|--------------|--------------|-------|--------------|-------|--------------|---------|--------|--|
| | 平成23年度 | | 平成22年度 | | 増減額 | 増減率 | | |
| | 決算額 | 構成比 | 決算額 | 構成比 | | 23年度 | 22年度 | |
| 1. 人件費 | 60,548,746 | 16.8 | 59,531,115 | 16.3 | 1,017,631 | 1.7 | △ 3.6 | |
| 2. 扶助費 | 57,911,880 | 16.1 | 54,454,390 | 15.0 | 3,457,490 | 6.3 | 27.4 | |
| 3. 公債費 | 38,835,624 | 10.8 | 38,682,819 | 10.6 | 152,805 | 0.4 | 2.2 | |
| 義務的経費（1～3） | 157,296,250 | 43.7 | 152,668,324 | 41.9 | 4,627,926 | 3.0 | 7.2 | |
| 4. 物件費 | 47,647,385 | 13.3 | 47,043,622 | 12.9 | 603,763 | 1.3 | 3.3 | |
| 5. 維持補修費 | 5,509,470 | 1.5 | 5,869,767 | 1.6 | △ 360,297 | △ 6.1 | 64.8 | |
| 6. 補助費等 | 41,633,633 | 11.6 | 42,638,668 | 11.7 | △ 1,005,035 | △ 2.4 | △ 17.1 | |
| 7. 普通建設事業費 | 58,142,587 | 16.1 | 61,265,002 | 16.8 | △ 3,122,415 | △ 5.1 | 5.0 | |
| （うち補助事業費） | (22,918,761) | (6.4) | (25,838,911) | (7.1) | (△2,920,150) | (△11.3) | (16.1) | |
| （うち単独事業費） | (35,132,424) | (9.7) | (35,276,755) | (9.7) | (△144,331) | (△0.4) | (△0.6) | |
| 8. 災害復旧事業費 | 1,010,126 | 0.3 | 96,454 | 0.0 | 913,672 | 947.3 | 80.6 | |
| 9. 失業対策事業費 | 0 | 0.0 | 0 | 0.0 | 0 | - | - | |
| 投資的経費（7～9） | 59,152,713 | 16.4 | 61,361,456 | 16.8 | △ 2,208,743 | △ 3.6 | 5.0 | |
| 10. 積立金 | 7,415,641 | 2.1 | 14,479,620 | 4.0 | △ 7,063,979 | △ 48.8 | 124.9 | |
| 11. 投資および出資金 | 165,482 | 0.0 | 180,531 | 0.0 | △ 15,049 | △ 8.3 | △ 29.2 | |
| 12. 貸付金 | 6,513,562 | 1.8 | 7,179,216 | 2.0 | △ 665,654 | △ 9.3 | △ 3.5 | |
| 13. 繰出金 | 34,704,953 | 9.6 | 33,276,258 | 9.1 | 1,428,695 | 4.3 | 2.9 | |
| 14. 前年度繰上充用金 | 0 | 0.0 | 0 | 0.0 | 0 | - | - | |
| 合計（1～14） | 360,039,089 | 100.0 | 364,697,462 | 100.0 | △ 4,658,373 | △ 1.3 | 4.9 | |

注）普通建設事業費うち補助事業費は、受託事業費うち補助事業費を含む
また、普通建設事業費うち単独事業費は、県営事業負担金、同級他団体施行事業負担金および受託事業費うち単独事業費を含む

別表6 市町別の歳出内訳（性質別）

| 市町名 | 平成23年度決算 | | | | | | | | | | | | | | 14 前年度 繰上 充用金 | 歳出合計 | |
|------|------------|-------------------------------------|-----------|------------|------------|----------------|---------------|------------------|----------------------|-----------------------|-----------|------------------------|-----------|-----------|------------------------|------|-------------|
| | 1 人件費 | 2 事業費支 分に係 る職員 の人員 費 | 3 扶助費 | 4 公債費 | 5 物件費 | 6 維持 補修費 | 7 補助費 等 | 8 普通建設 事業費 | 9 災害復 旧事業 費 | 10 失業 対策 事業費 | 11 積立金 | 12 投資 および 出資金 | 13 貸付金 | 繰出金 | | | |
| 福井市 | 18,687,911 | 12,738,340 | 311,382 | 20,862,205 | 12,112,931 | 13,528,921 | 1,843,330 | 8,562,695 | 16,024,283 | 149,053 | 0 | 22,269 | 115,484 | 2,541,078 | 8,581,692 | 0 | 103,031,852 |
| 敦賀市 | 4,694,494 | 2,643,510 | 156,712 | 4,728,674 | 2,401,229 | 4,474,303 | 669,657 | 3,053,873 | 6,117,335 | 0 | 0 | 188,802 | 0 | 579,345 | 3,226,057 | 0 | 30,133,769 |
| 小浜市 | 2,727,699 | 1,439,189 | 45,287 | 2,160,689 | 1,836,929 | 1,840,425 | 215,552 | 1,948,509 | 1,734,862 | 386,874 | 0 | 260,214 | 5,366 | 286,982 | 1,816,686 | 0 | 15,220,787 |
| 大野市 | 3,433,729 | 2,061,143 | 49,156 | 2,687,707 | 1,439,802 | 2,609,133 | 641,406 | 1,521,234 | 4,453,545 | 17,280 | 0 | 116,284 | 0 | 202,100 | 1,854,195 | 0 | 18,976,415 |
| 勝山市 | 2,422,796 | 1,594,953 | 16,387 | 2,014,954 | 1,086,104 | 1,381,188 | 483,968 | 1,409,205 | 1,716,537 | 9,464 | 0 | 414,789 | 15,863 | 418,123 | 1,247,504 | 0 | 12,620,495 |
| 鯖江市 | 3,156,098 | 1,964,778 | 63,844 | 5,024,646 | 3,701,516 | 3,769,357 | 263,999 | 2,552,633 | 2,563,649 | 42,799 | 0 | 944,440 | 0 | 776,133 | 2,342,306 | 0 | 25,137,576 |
| あわら市 | 2,160,548 | 1,327,540 | 3,430 | 2,357,350 | 1,357,625 | 1,493,248 | 67,392 | 3,167,374 | 1,380,713 | 1,733 | 0 | 211,942 | 0 | 213,700 | 967,153 | 0 | 13,378,778 |
| 越前市 | 5,503,056 | 3,389,714 | 154,354 | 5,838,517 | 3,637,358 | 4,124,761 | 262,270 | 4,549,722 | 5,466,703 | 12,248 | 0 | 1,454,526 | 26,355 | 324,600 | 3,056,693 | 0 | 34,256,809 |
| 坂井市 | 5,712,998 | 3,756,918 | 56,883 | 6,209,770 | 3,542,916 | 4,735,709 | 191,168 | 6,089,359 | 4,180,137 | 0 | 0 | 395,201 | 0 | 609,200 | 2,318,923 | 0 | 33,985,381 |
| 市計 | 48,499,329 | 30,916,085 | 857,435 | 51,884,512 | 31,116,410 | 37,957,045 | 4,638,742 | 32,854,604 | 43,637,764 | 619,451 | 0 | 4,008,467 | 163,068 | 5,951,261 | 25,411,209 | 0 | 286,741,862 |
| 永平寺町 | 2,075,332 | 1,191,199 | 58,385 | 893,844 | 1,009,757 | 988,263 | 24,477 | 1,045,280 | 1,015,646 | 21,276 | 0 | 466,091 | 0 | 77,500 | 1,268,755 | 0 | 8,886,221 |
| 池田町 | 428,857 | 238,333 | 13,778 | 148,264 | 415,676 | 332,499 | 69,163 | 376,026 | 582,198 | 0 | 0 | 161,844 | 0 | 5,700 | 422,130 | 0 | 2,942,357 |
| 南越前町 | 1,573,386 | 1,036,158 | 27,411 | 676,514 | 1,347,746 | 1,098,603 | 187,881 | 1,059,085 | 2,061,089 | 3,850 | 0 | 312,922 | 0 | 53,000 | 1,044,666 | 0 | 9,418,742 |
| 越前町 | 2,115,347 | 1,326,696 | 23,306 | 1,614,391 | 1,890,064 | 1,476,308 | 158,220 | 1,660,983 | 1,938,219 | 26,335 | 0 | 603,897 | 0 | 41,600 | 1,665,352 | 0 | 13,190,716 |
| 美浜町 | 1,412,601 | 881,447 | 47,598 | 567,348 | 477,993 | 1,013,955 | 80,189 | 1,074,653 | 2,584,630 | 16,000 | 0 | 584,977 | 0 | 82,826 | 825,507 | 0 | 8,720,679 |
| 高浜町 | 1,292,682 | 831,539 | 20,303 | 520,322 | 797,819 | 1,385,397 | 92,267 | 667,329 | 1,789,147 | 108,969 | 0 | 357,453 | 0 | 149,350 | 1,394,397 | 0 | 8,555,132 |
| おおい町 | 1,359,081 | 813,289 | 75,276 | 687,826 | 401,823 | 1,989,351 | 134,255 | 1,106,651 | 2,812,744 | 189,119 | 0 | 523,825 | 0 | 105,825 | 1,354,518 | 0 | 10,665,018 |
| 若狭町 | 1,792,131 | 1,146,378 | 36,674 | 918,859 | 1,378,336 | 1,405,964 | 124,276 | 1,789,022 | 1,721,150 | 25,126 | 0 | 396,165 | 2,414 | 46,500 | 1,318,419 | 0 | 10,918,362 |
| 町計 | 12,049,417 | 7,465,039 | 302,731 | 6,027,368 | 7,719,214 | 9,690,340 | 870,728 | 8,779,029 | 14,504,823 | 390,675 | 0 | 3,407,174 | 2,414 | 562,301 | 9,293,744 | 0 | 73,297,227 |
| 県計 | 60,548,746 | 38,381,124 | 1,160,166 | 57,911,880 | 38,835,624 | 47,647,385 | 5,509,470 | 41,633,633 | 58,142,587 | 1,010,126 | 0 | 7,415,641 | 165,482 | 6,513,562 | 34,704,953 | 0 | 360,039,089 |

(2) 目的別歳出 (P11 別表7、8参照)



ア 議会費

議員年金制度廃止に伴う共済負担金の増により、前年度より9億1,120万円増(+30.3%)の39億1,964万円となった。

イ 総務費

財政調整基金積立金の減少等により、前年度より59億2,199万円減(△11.5%)の455億4,298万円となった。

ウ 民生費

子ども手当の増に伴い、前年度より33億9,463万円増(+3.3%)の1,053億4,117万円となった。

エ 土木費

建設事業の減に加え、除雪費の減により、前年度より11億8,580万円減(△2.7%)の428億2,702万円となった。

オ 教育費

国の経済対策による教育施設耐震補強工事等の完了に伴い、前年度より39億5,377万円減(△8.3%)の439億3,530万円となった。

カ 災害復旧費

平成23年5月の大雨被害により、前年度より9億1,367万円増(+947.3%)の10億1,013万円となった。

別表7 歳出の状況（目的別）

| | 平成23年度 | | 平成22年度 | | 増減額 | | 増減率 | |
|--------------|-------------|-------|-------------|-------|-------------|--------|--------|--|
| | 決算額 | 構成比 | 決算額 | 構成比 | | 増減率 | | |
| | | | | | | 23年度 | 22年度 | |
| 1. 議会費 | 3,919,636 | 1.1 | 3,008,433 | 0.8 | 911,203 | 30.3 | △ 2.8 | |
| 2. 総務費 | 45,542,977 | 12.6 | 51,464,964 | 14.1 | △ 5,921,987 | △ 11.5 | 10.4 | |
| 3. 民生費 | 105,341,167 | 29.2 | 101,946,536 | 28.0 | 3,394,631 | 3.3 | 17.9 | |
| 4. 衛生費 | 25,876,525 | 7.2 | 26,147,036 | 7.2 | △ 270,511 | △ 1.0 | △ 0.4 | |
| 5. 労働費 | 4,939,483 | 1.4 | 4,851,737 | 1.3 | 87,746 | 1.8 | 32.3 | |
| 6. 農林水産業費 | 18,747,059 | 5.2 | 18,662,566 | 5.1 | 84,493 | 0.5 | △ 4.8 | |
| 7. 商工費 | 14,623,655 | 4.1 | 14,167,862 | 3.9 | 455,793 | 3.2 | △ 22.9 | |
| 8. 土木費 | 42,827,023 | 11.9 | 44,012,822 | 12.1 | △ 1,185,799 | △ 2.7 | △ 6.1 | |
| 9. 消防費 | 14,237,024 | 4.0 | 13,581,639 | 3.7 | 655,385 | 4.8 | △ 5.9 | |
| 10. 教育費 | 43,935,301 | 12.2 | 47,889,073 | 13.1 | △ 3,953,772 | △ 8.3 | 7.7 | |
| 11. 災害復旧費 | 1,010,126 | 0.3 | 96,454 | 0.0 | 913,672 | 947.3 | 80.6 | |
| 12. 公債費 | 38,835,847 | 10.7 | 38,683,173 | 10.6 | 152,674 | 0.4 | 2.2 | |
| 13. 諸支出金 | 203,266 | 0.1 | 185,167 | 0.1 | 18,099 | 9.8 | 217.6 | |
| 14. 前年度繰上充用金 | 0 | 0.0 | 0 | 0.0 | 0 | - | - | |
| 合計（1～14） | 360,039,089 | 100.0 | 364,697,462 | 100.0 | △ 4,658,373 | △ 1.3 | 4.9 | |

別表8 市町別の歳出内訳（目的別）

| 平成23年度決算 | (単位:千円) | | | | | | | | | | | | | | |
|----------|-----------|------------|-------------|------------|-----------|------------|------------|------------|------------|------------|-----------|------------|---------|-------------|-------------|
| 市町名 | 1 議会費 | 2 総務費 | 3 民生費 | 4 衛生費 | 5 労働費 | 6 農林水産業費 | 7 商工費 | 8 土木費 | 9 消防費 | 10 教育費 | 11 災害復旧費 | 12 公債費 | 13 諸支出金 | 14 前年度繰上充用金 | 歳出合計 |
| 福井市 | 798,752 | 9,012,832 | 34,813,798 | 5,551,625 | 1,015,657 | 3,040,650 | 3,874,576 | 15,209,914 | 3,565,996 | 13,712,677 | 149,053 | 12,112,931 | 173,391 | 0 | 103,031,852 |
| 敦賀市 | 360,755 | 4,759,679 | 9,396,039 | 3,095,936 | 389,995 | 889,312 | 1,009,733 | 3,944,848 | 1,134,700 | 2,751,543 | 0 | 2,401,229 | 0 | 0 | 30,133,769 |
| 小浜市 | 249,099 | 1,831,164 | 3,857,335 | 1,739,784 | 306,983 | 672,802 | 582,583 | 1,436,073 | 586,225 | 1,734,936 | 386,874 | 1,836,929 | 0 | 0 | 15,220,787 |
| 大野市 | 227,223 | 3,227,687 | 4,799,909 | 1,433,494 | 565,310 | 1,079,655 | 1,105,992 | 2,150,130 | 834,900 | 2,094,857 | 17,280 | 1,439,978 | 0 | 0 | 18,976,415 |
| 勝山市 | 200,605 | 1,748,050 | 3,692,260 | 839,206 | 369,282 | 611,824 | 458,533 | 1,688,453 | 368,147 | 1,548,567 | 9,464 | 1,086,104 | 0 | 0 | 12,620,495 |
| 鯖江市 | 282,202 | 3,175,368 | 7,824,654 | 1,671,127 | 804,791 | 912,649 | 1,175,674 | 1,858,431 | 853,642 | 2,834,723 | 42,799 | 3,701,516 | 0 | 0 | 25,137,576 |
| あわら市 | 203,843 | 1,366,269 | 4,014,416 | 735,131 | 196,363 | 869,600 | 1,235,608 | 1,219,655 | 718,513 | 1,440,022 | 1,733 | 1,357,625 | 20,000 | 0 | 13,378,778 |
| 越前市 | 325,767 | 4,735,204 | 10,137,277 | 2,180,542 | 530,146 | 1,188,542 | 1,553,756 | 4,462,400 | 1,374,677 | 4,118,892 | 12,248 | 3,637,358 | 0 | 0 | 34,256,809 |
| 坂井市 | 339,359 | 3,541,287 | 11,656,441 | 2,109,583 | 261,546 | 1,322,948 | 1,042,262 | 3,122,564 | 1,568,033 | 5,478,442 | 0 | 3,542,916 | 0 | 0 | 33,985,381 |
| 市計 | 2,987,605 | 33,397,540 | 90,192,129 | 19,356,428 | 4,440,073 | 10,587,982 | 12,038,717 | 35,092,468 | 11,004,833 | 35,714,659 | 619,451 | 31,116,586 | 193,391 | 0 | 286,741,862 |
| 永平寺町 | 125,405 | 1,584,733 | 2,466,169 | 485,791 | 64,909 | 541,275 | 232,210 | 1,017,780 | 349,241 | 987,668 | 21,276 | 1,009,764 | 0 | 0 | 8,886,221 |
| 池田町 | 55,507 | 550,894 | 394,449 | 140,075 | 40,602 | 403,937 | 92,288 | 535,368 | 87,712 | 225,814 | 0 | 415,711 | 0 | 0 | 2,942,357 |
| 南越前町 | 104,440 | 1,561,608 | 1,794,162 | 648,954 | 70,286 | 929,243 | 434,510 | 1,103,285 | 333,003 | 1,087,655 | 3,850 | 1,347,746 | 0 | 0 | 9,418,742 |
| 越前町 | 152,503 | 2,015,474 | 3,090,843 | 884,075 | 76,503 | 1,162,273 | 465,700 | 1,285,796 | 734,935 | 1,406,215 | 26,335 | 1,890,064 | 0 | 0 | 13,190,716 |
| 美浜町 | 124,196 | 905,844 | 2,242,279 | 913,115 | 47,659 | 868,438 | 354,160 | 900,327 | 369,530 | 1,501,138 | 16,000 | 477,993 | 0 | 0 | 8,720,679 |
| 高浜町 | 119,351 | 1,473,951 | 1,444,884 | 951,513 | 47,306 | 792,531 | 360,875 | 904,752 | 491,901 | 1,060,653 | 108,969 | 797,824 | 622 | 0 | 8,555,132 |
| おおい町 | 118,353 | 1,863,400 | 1,614,246 | 1,439,262 | 57,152 | 2,366,858 | 319,239 | 945,155 | 288,547 | 1,061,864 | 189,119 | 401,823 | 0 | 0 | 10,665,018 |
| 若狭町 | 132,276 | 2,189,533 | 2,102,006 | 1,057,312 | 94,993 | 1,094,522 | 325,956 | 1,042,092 | 577,322 | 889,635 | 25,126 | 1,378,336 | 9,253 | 0 | 10,918,362 |
| 町計 | 932,031 | 12,145,437 | 15,149,038 | 6,520,097 | 499,410 | 8,159,077 | 2,584,938 | 7,734,555 | 3,232,191 | 8,220,642 | 390,675 | 7,719,261 | 9,875 | 0 | 73,297,227 |
| 県計 | 3,919,636 | 45,542,977 | 105,341,167 | 25,876,525 | 4,939,483 | 18,747,059 | 14,623,655 | 42,827,023 | 14,237,024 | 43,935,301 | 1,010,126 | 38,835,847 | 203,266 | 0 | 360,039,089 |

5 財政運営指標について（別表9参照）

主な財政指標である経常収支比率は、県内市町平均で前年度より悪化しており、依然として高い水準にあり財政構造の硬直化が続いていることから、今後とも行財政改革の着実な推進により経常経費の削減を図っていくことが必要である。

（1）経常収支比率（地方税、普通交付税等の経常的な一般財源のうち、義務的経費等の経常的経費に充当される割合で、財政構造の弾力性を表す指標）

前年度より悪化したのは、12市町で、これは、臨時財政対策債が減少したことにより分母である経常一般財源等は減少しているのに対して、人件費、扶助費の増や元利償還金の増による公債費の増等により、分子である経常経費充当一般財源が増加したためである。

別表9 経常収支比率の市町比較

| | 団体名 | 経常収支比率 H23 | 経常収支比率 H22 | 対前年度 増減 |
|----|------|---------------|---------------|------------|
| 1 | 福井市 | 91.8 | 87.8 | 4.0 |
| 2 | 敦賀市 | 89.4 | 86.5 | 2.9 |
| 3 | 小浜市 | 96.2 | 93.7 | 2.5 |
| 4 | 大野市 | 94.8 | 90.3 | 4.5 |
| 5 | 勝山市 | 98.7 | 93.7 | 5.0 |
| 6 | 鯖江市 | 89.2 | 89.4 | △ 0.2 |
| 7 | あわら市 | 83.0 | 81.7 | 1.3 |
| 8 | 越前市 | 84.7 | 86.7 | △ 2.0 |
| 9 | 坂井市 | 88.8 | 86.4 | 2.4 |
| 10 | 永平寺町 | 81.6 | 79.3 | 2.3 |
| 11 | 池田町 | 80.4 | 78.2 | 2.2 |
| 12 | 南越前町 | 90.8 | 86.0 | 4.8 |
| 13 | 越前町 | 87.4 | 88.7 | △ 1.3 |
| 14 | 美浜町 | 86.5 | 85.3 | 1.2 |
| 15 | 高浜町 | 93.1 | 93.5 | △ 0.4 |
| 16 | おおい町 | 79.7 | 86.9 | △ 7.2 |
| 17 | 若狭町 | 89.8 | 82.1 | 7.7 |
| | 平均 | 88.6 | 86.8 | 1.8 |

※平均欄の数値は単純平均

6 健全化判断比率・資金不足比率について（P14 別表10参照）

地方公共団体の財政の健全化に関する法律（健全化法）の規定により算定した健全化判断比率が早期健全化基準以上となった団体および資金不足比率が経営健全化基準以上となった団体はない。

（1）健全化判断比率

健全化法で定められた地方公共団体の財政状況を判断する指標で、以下の4つの指標からなる。（前年度との比較はP15、16 別表11参照）

ア **実質赤字比率**（一般会計等の赤字の深刻度を表す指標）

一般会計等で赤字が生じている団体はないため、指標はない。

イ **連結実質赤字比率**（地方公共団体全体としての赤字の深刻度を表す指標）

地方公共団体の会計全体で赤字が生じている団体はないため、指標はない。

ウ **実質公債費比率**（実質的な公債費が財政に及ぼす負担を表す指標）

早期健全化基準である25%以上の団体および起債許可基準である18%以上の団体はない。

比率が減少した団体は15市町、増加した団体は2市である。

エ **将来負担比率**（将来負担する可能性のある負債等の残高の程度を表す指標）

早期健全化基準の350%以上となっている団体はない。

地方債残高の減少等から、全体的に比率は減少している。

（2）資金不足比率（資金不足を料金収入規模と比較して経営状況の深刻度を表す指標）

健全化法で定められた公営企業の経営状況を判断する指標で、公営企業会計ごとに算定される。

経営健全化基準の20%以上となっている団体はない。

別表10 健全化判断比率・資金不足比率一覧（確報値）

H23決算

（単位：％）

| 市町名 | 実質赤字 | | 連結実質赤字 | | 実質公債費 | | 将来負担 | | 公営企業資金 | |
|------|------|----------|--------|----------|-------|----------|-------|----------|--------------|----------|
| | 比率 | 基準 該当 | 比率 | 基準 該当 | 比率 | 基準 該当 | 比率 | 基準 該当 | 不足比率 | 基準 該当 |
| 福井市 | - | - | - | - | 10.9 | - | 106.9 | - | - | - |
| 敦賀市 | - | - | - | - | 9.4 | - | 36.9 | - | - | - |
| 小浜市 | - | - | - | - | 13.3 | - | 112.8 | - | - | - |
| 大野市 | - | - | - | - | 8.1 | - | 34.1 | - | - | - |
| 勝山市 | - | - | - | - | 10.7 | - | 72.6 | - | - | - |
| 鯖江市 | - | - | - | - | 12.6 | - | 43.7 | - | - | - |
| あわら市 | - | - | - | - | 12.4 | - | 67.7 | - | 産業団地 11.9 | ③ |
| 越前市 | - | - | - | - | 12.4 | - | 107.4 | - | - | - |
| 坂井市 | - | - | - | - | 13.0 | - | 97.1 | - | - | - |
| 市計 | 0.00 | | 0.00 | | 11.4 | | 75.5 | | | |
| 永平寺町 | - | - | - | - | 14.1 | - | 65.2 | - | - | - |
| 池田町 | - | - | - | - | 11.5 | - | 13.8 | - | - | - |
| 南越前町 | - | - | - | - | 15.6 | - | 49.5 | - | - | - |
| 越前町 | - | - | - | - | 12.7 | - | 81.2 | - | - | - |
| 美浜町 | - | - | - | - | 14.4 | - | 79.7 | - | - | - |
| 高浜町 | - | - | - | - | 12.3 | - | - | - | - | - |
| おおい町 | - | - | - | - | 5.8 | - | - | - | - | - |
| 若狭町 | - | - | - | - | 16.5 | - | 158.8 | - | - | - |
| 町計 | 0.00 | | 0.00 | | 12.9 | | 56.0 | | | |
| 市町計 | 0.00 | | 0.00 | | 12.1 | | 66.3 | | | |

※比率の合計欄は、各市町の数値の単純平均値

※実質公債費比率は21年度から23年度までの3カ年平均

【基準ライン】

| | | | | | |
|----------|----------------|----------------|-------|--------|-------------------|
| ①財政再生基準 | 20.00%以上 | 30.00%以上 | 35%以上 | - | 20%以上： 経営健全化団体 |
| ②早期健全化基準 | 11.25～15.00%以上 | 16.25～20.00%以上 | 25%以上 | 350%以上 | |
| ③起債許可基準 | 2.50～10.00%以上 | - | 18%以上 | - | 10%以上： 起債許可事業 |

※実質赤字比率および連結実質赤字比率については、標準財政規模に応じて基準ラインに変動がある。

別表 1 1 健全化判断比率の前年度との比較

実質赤字比率

| 市町名 | H23決算 | | H22決算 | | 増減 A-B |
|---------|-------|-------------|-------|-------------|-----------|
| | A | 早期健全化 基準 | B | 早期健全化 基準 | |
| 1 福井市 | - | 11.25 | - | 11.25 | - |
| 2 敦賀市 | - | 12.76 | - | 12.75 | - |
| 3 小浜市 | - | 13.52 | - | 13.52 | - |
| 4 大野市 | - | 13.32 | - | 13.26 | - |
| 5 勝山市 | - | 14.08 | - | 14.06 | - |
| 6 鯖江市 | - | 12.87 | - | 12.87 | - |
| 7 あわら市 | - | 13.65 | - | 13.65 | - |
| 8 越前市 | - | 12.54 | - | 12.53 | - |
| 9 坂井市 | - | 12.31 | - | 12.30 | - |
| 10 永平寺町 | - | 14.34 | - | 14.33 | - |
| 11 池田町 | - | 15.00 | - | 15.00 | - |
| 12 南越前町 | - | 14.61 | - | 14.55 | - |
| 13 越前町 | - | 13.54 | - | 13.53 | - |
| 14 美浜町 | - | 15.00 | - | 15.00 | - |
| 15 高浜町 | - | 15.00 | - | 15.00 | - |
| 16 おおい町 | - | 14.75 | - | 14.86 | - |
| 17 若狭町 | - | 14.29 | - | 14.28 | - |
| 市町計 | - | 13.70 | - | 13.69 | - |

※市町計は各市町の数値の単純平均

連結実質赤字比率

| 市町名 | H23決算 | | H22決算 | | 増減 A-B |
|---------|-------|-------------|-------|-------------|-----------|
| | A | 早期健全化 基準 | B | 早期健全化 基準 | |
| 1 福井市 | - | 16.25 | - | 16.25 | - |
| 2 敦賀市 | - | 17.76 | - | 17.75 | - |
| 3 小浜市 | - | 18.52 | - | 18.52 | - |
| 4 大野市 | - | 18.32 | - | 18.26 | - |
| 5 勝山市 | - | 19.08 | - | 19.06 | - |
| 6 鯖江市 | - | 17.87 | - | 17.87 | - |
| 7 あわら市 | - | 18.65 | - | 18.65 | - |
| 8 越前市 | - | 17.54 | - | 17.53 | - |
| 9 坂井市 | - | 17.31 | - | 17.30 | - |
| 10 永平寺町 | - | 19.34 | - | 19.33 | - |
| 11 池田町 | - | 20.00 | - | 20.00 | - |
| 12 南越前町 | - | 19.61 | - | 19.55 | - |
| 13 越前町 | - | 18.54 | - | 18.53 | - |
| 14 美浜町 | - | 20.00 | - | 20.00 | - |
| 15 高浜町 | - | 20.00 | - | 20.00 | - |
| 16 おおい町 | - | 19.75 | - | 19.86 | - |
| 17 若狭町 | - | 19.29 | - | 19.28 | - |
| 市町計 | - | 18.70 | - | 18.69 | - |

※市町計は各市町の数値の単純平均

実質公債費比率

| 市町名 | H23決算 | H22決算 | 増減 |
|---------|-------|-------|-------|
| | A | B | A-B |
| 1 福井市 | 10.9 | 10.8 | 0.1 |
| 2 敦賀市 | 9.4 | 8.8 | 0.6 |
| 3 小浜市 | 13.3 | 13.5 | △ 0.2 |
| 4 大野市 | 8.1 | 8.9 | △ 0.8 |
| 5 勝山市 | 10.7 | 11.7 | △ 1.0 |
| 6 鯖江市 | 12.6 | 13.4 | △ 0.8 |
| 7 あわら市 | 12.4 | 13.5 | △ 1.1 |
| 8 越前市 | 12.4 | 12.7 | △ 0.3 |
| 9 坂井市 | 13.0 | 14.4 | △ 1.4 |
| 10 永平寺町 | 14.1 | 14.5 | △ 0.4 |
| 11 池田町 | 11.5 | 13.2 | △ 1.7 |
| 12 南越前町 | 15.6 | 16.1 | △ 0.5 |
| 13 越前町 | 12.7 | 14.0 | △ 1.3 |
| 14 美浜町 | 14.4 | 15.3 | △ 0.9 |
| 15 高浜町 | 12.3 | 12.6 | △ 0.3 |
| 16 おおい町 | 5.8 | 7.4 | △ 1.6 |
| 17 若狭町 | 16.5 | 16.6 | △ 0.1 |
| 市町計 | 12.1 | 12.8 | △ 0.7 |

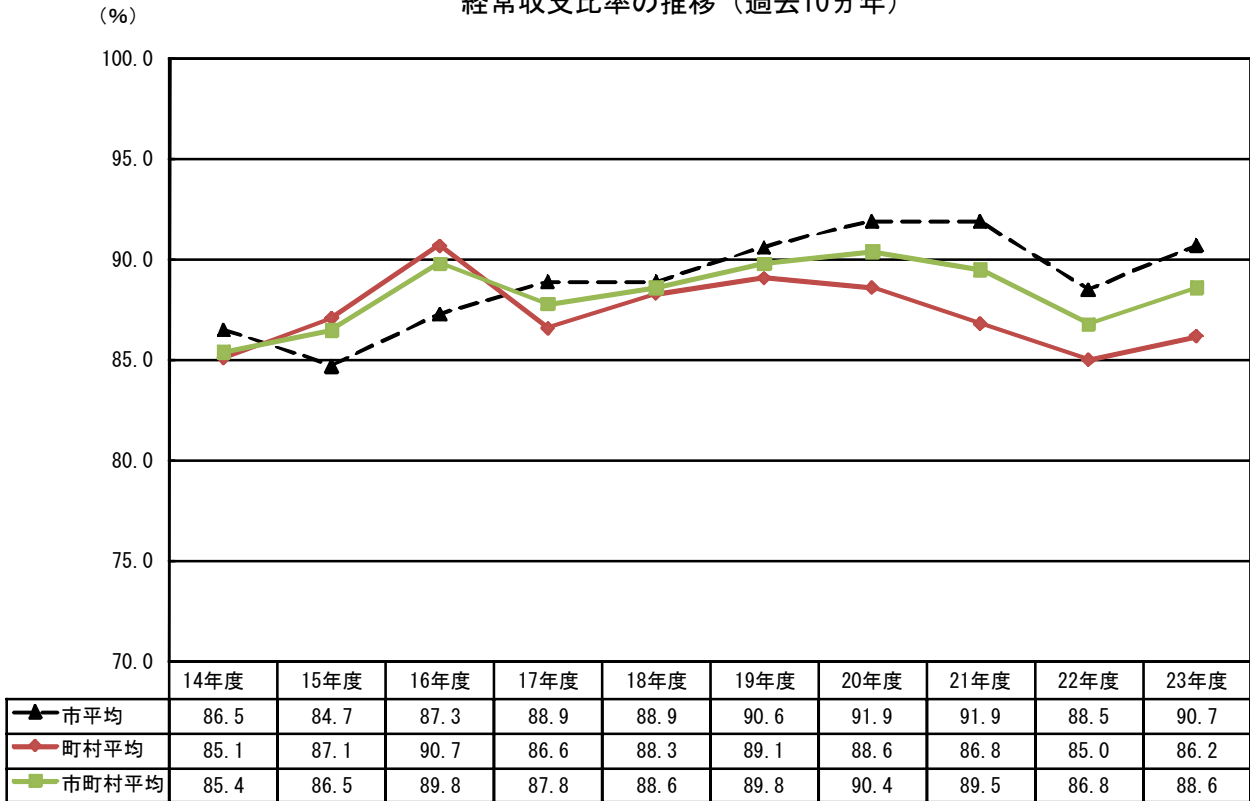
※市町計は各市町の数値の単純平均

将来負担比率

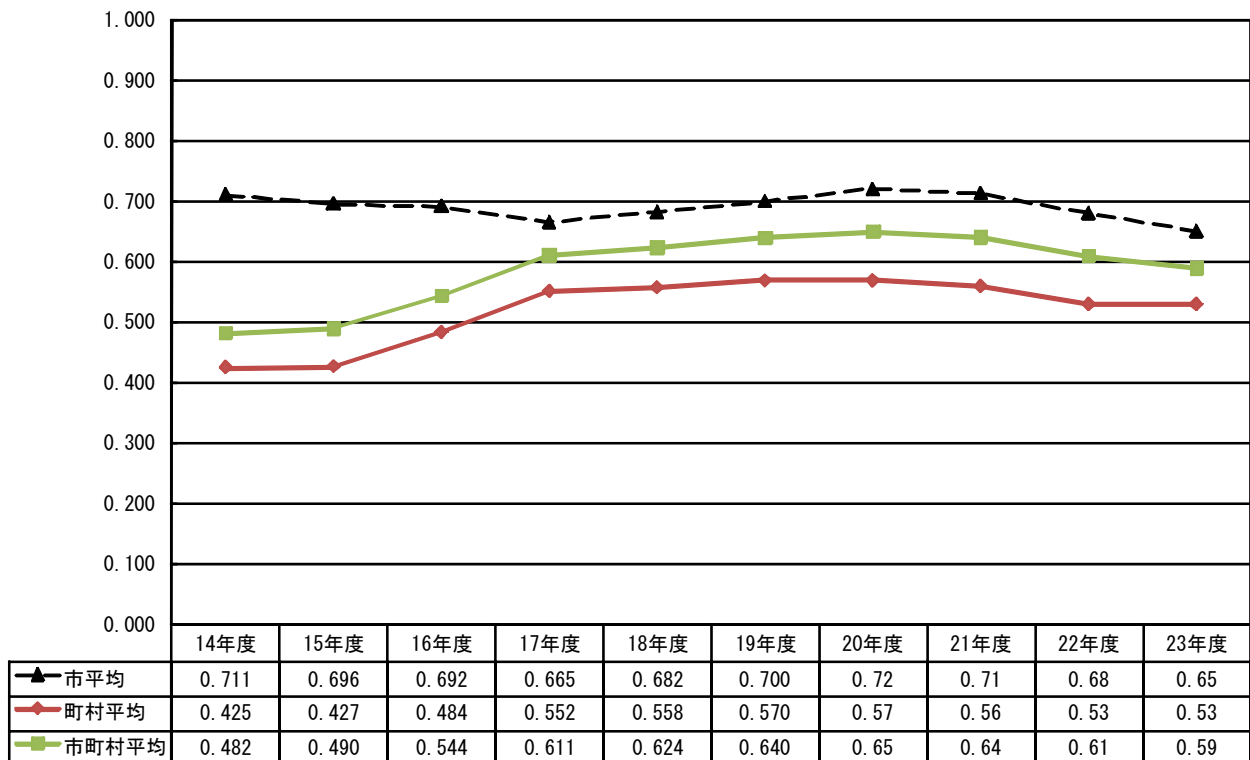
| 市町名 | H23決算 | H22決算 | 増減 |
|---------|-------|-------|--------|
| | A | B | A-B |
| 1 福井市 | 106.9 | 108.8 | △ 1.9 |
| 2 敦賀市 | 36.9 | 35.1 | 1.8 |
| 3 小浜市 | 112.8 | 117.4 | △ 4.6 |
| 4 大野市 | 34.1 | 23.5 | 10.6 |
| 5 勝山市 | 72.6 | 89.9 | △ 17.3 |
| 6 鯖江市 | 43.7 | 38.7 | 5.0 |
| 7 あわら市 | 67.7 | 97.6 | △ 29.9 |
| 8 越前市 | 107.4 | 112.3 | △ 4.9 |
| 9 坂井市 | 97.1 | 109.8 | △ 12.7 |
| 10 永平寺町 | 65.2 | 88.5 | △ 23.3 |
| 11 池田町 | 13.8 | 25.7 | △ 11.9 |
| 12 南越前町 | 49.5 | 65.8 | △ 16.3 |
| 13 越前町 | 81.2 | 95.2 | △ 14.0 |
| 14 美浜町 | 79.7 | 92.9 | △ 13.2 |
| 15 高浜町 | - | - | - |
| 16 おおい町 | - | - | - |
| 17 若狭町 | 158.8 | 175.0 | △ 16.2 |
| 市町計 | 66.3 | 75.1 | △ 8.8 |

※市町計は各市町の数値の単純平均

経常収支比率の推移（過去10ヵ年）



財政力指数の推移（過去10ヵ年）



7. 一部事務組合等決算の状況

歳入の状況

(単位：千円、%)

| | 平成23年度 | | 平成22年度 | | 増減額 | 増減率 | |
|--------------|------------|-------|------------|-------|-------------|--------|--------|
| | 決算額 | 構成比 | 決算額 | 構成比 | | 23年度 | 22年度 |
| 1. 分担金および負担金 | 19,811,168 | 80.0 | 20,445,721 | 77.5 | △ 634,553 | △ 3.1 | 0.9 |
| 2. 使用料および手数料 | 800,176 | 3.2 | 839,268 | 3.2 | △ 39,092 | △ 4.7 | 73.6 |
| 3. 国庫支出金 | 452,583 | 1.8 | 829,447 | 3.1 | △ 376,864 | △ 45.4 | △ 15.0 |
| 4. 県支出金 | 215,806 | 0.9 | 834,307 | 3.2 | △ 618,501 | △ 74.1 | 45.2 |
| 5. 財産収入 | 115,243 | 0.5 | 126,063 | 0.5 | △ 10,820 | △ 8.6 | 0.6 |
| 6. 寄附金 | 0 | 0.0 | 0 | 0.0 | 0 | - | - |
| 7. 繰入金 | 2,112,361 | 8.5 | 1,751,355 | 6.6 | 361,006 | 20.6 | 11.0 |
| 8. 繰越金 | 640,969 | 2.6 | 631,992 | 2.4 | 8,977 | 1.4 | △ 1.2 |
| 9. 諸収入 | 372,169 | 1.5 | 432,760 | 1.6 | △ 60,591 | △ 14.0 | 38.6 |
| 10. 地方債 | 247,300 | 1.0 | 495,700 | 1.9 | △ 248,400 | △ 50.1 | △ 3.2 |
| 合 計 | 24,767,775 | 100.0 | 26,386,613 | 100.0 | △ 1,618,838 | △ 6.1 | 3.7 |

歳出（性質別）の状況

(単位：千円、%)

| | 平成23年度 | | 平成22年度 | | 増減額 | 増減率 | |
|------------|------------|-------|------------|-------|-------------|--------|---------|
| | 決算額 | 構成比 | 決算額 | 構成比 | | 23年度 | 22年度 |
| 1. 人件費 | 12,252,728 | 51.1 | 11,734,473 | 45.6 | 518,255 | 4.4 | △ 1.9 |
| 2. 物件費 | 4,452,201 | 18.6 | 4,564,096 | 17.7 | △ 111,895 | △ 2.5 | △ 0.9 |
| 3. 維持補修費 | 959,749 | 4.0 | 937,661 | 3.7 | 22,088 | 2.4 | 11.3 |
| 4. 扶助費 | 92,330 | 0.4 | 83,057 | 0.3 | 9,273 | 11.2 | 7,204.9 |
| 5. 補助費等 | 1,774,894 | 7.4 | 1,137,146 | 4.4 | 637,748 | 56.1 | △ 17.8 |
| 6. 普通建設事業費 | 1,336,601 | 5.6 | 3,215,635 | 12.5 | △ 1,879,034 | △ 58.4 | 105.0 |
| 7. 災害復旧事業費 | 0 | 0.0 | 0 | 0.0 | 0 | - | - |
| 8. 公債費 | 2,062,386 | 8.6 | 2,404,756 | 9.3 | △ 342,370 | △ 14.2 | △ 23.9 |
| 9. 積立金 | 587,974 | 2.5 | 1,000,944 | 3.9 | △ 412,970 | △ 41.3 | 141.2 |
| 10. その他 | 439,059 | 1.8 | 667,876 | 2.6 | △ 228,817 | △ 34.3 | △ 24.3 |
| 合 計 | 23,957,922 | 100.0 | 25,745,644 | 100.0 | △ 1,787,722 | △ 6.9 | 3.7 |

歳出（目的別）の状況

(単位：千円、%)

| | 平成23年度 | | 平成22年度 | | 増減額 | 増減率 | |
|-----------|------------|-------|------------|-------|-------------|--------|--------|
| | 決算額 | 構成比 | 決算額 | 構成比 | | 23年度 | 22年度 |
| 1. 議会費 | 14,503 | 0.1 | 15,186 | 0.1 | △ 683 | △ 4.5 | △ 8.9 |
| 2. 総務費 | 9,090,618 | 37.9 | 9,654,135 | 37.5 | △ 563,517 | △ 5.8 | 14.9 |
| 3. 民生費 | 725,525 | 3.0 | 921,121 | 3.6 | △ 195,596 | △ 21.2 | △ 17.4 |
| 4. 衛生費 | 4,411,637 | 18.4 | 5,060,923 | 19.7 | △ 649,286 | △ 12.8 | 4.2 |
| 5. 農林水産業費 | 0 | 0.0 | 0 | 0.0 | 0 | - | - |
| 6. 商工費 | 8,151 | 0.1 | 8,158 | 0.0 | △ 7 | △ 0.1 | △ 39.4 |
| 7. 消防費 | 7,639,038 | 31.9 | 7,679,169 | 29.8 | △ 40,131 | △ 0.5 | 5.8 |
| 8. 教育費 | 0 | 0.0 | 0 | 0.0 | 0 | - | - |
| 9. 災害復旧費 | 0 | 0.0 | 0 | 0.0 | 0 | - | - |
| 10. 公債費 | 2,062,488 | 8.6 | 2,404,938 | 9.3 | △ 342,450 | △ 14.2 | △ 23.9 |
| 11. その他 | 5,962 | 0.0 | 2,014 | 0.0 | 3,948 | 196.0 | 皆増 |
| 合 計 | 23,957,922 | 100.0 | 25,745,644 | 100.0 | △ 1,787,722 | △ 6.9 | 3.7 |

第 二 編

数字でみた市町の姿

| | |
|---------------|----|
| 1. 市町別概要 | 19 |
| 2. 地域指定の状況 | 24 |
| 3. 主要財政指標累年比較 | 26 |
| 4. 歳入歳出伸び率 | 54 |

1. 市町別概要

23年度決算

(単位：千円、%)

| 市町名 | 歳入 | | 歳出 | | 歳入歳出差引 (形式収支) | 翌年度に繰越 すべき財源 | 実質収支 | 単年度収支 | 積立金 | 繰上償還額 | 積立金 取崩額 | 実質 単年度収支 |
|------|-------------|--------|-------------|--------|------------------|-----------------|-----------|-----------|-----------|---------|------------|-------------|
| | 対前年度 伸び率 | 歳 | 対前年度 伸び率 | 歳 | | | | | | | | |
| 福井市 | 104,400,594 | △ 0.4 | 103,031,852 | 0.0 | 1,368,742 | 327,691 | 1,041,051 | △ 71,544 | 5,300 | 0 | 0 | △ 66,244 |
| 敦賀市 | 31,608,385 | 0.2 | 30,133,769 | 0.4 | 1,474,616 | 75,996 | 1,398,620 | 351,139 | 3,001 | 0 | 0 | 354,140 |
| 小浜市 | 15,603,372 | △ 1.3 | 15,220,787 | △ 0.5 | 382,585 | 29,069 | 353,516 | 66,444 | 163,989 | 106 | 0 | 230,539 |
| 大野市 | 19,581,714 | 1.9 | 18,976,415 | 2.7 | 605,299 | 102,521 | 502,778 | 26,161 | 5,244 | 0 | 139,338 | △ 107,933 |
| 勝山市 | 12,958,841 | △ 0.4 | 12,620,495 | 0.6 | 338,346 | 117,467 | 220,879 | △ 94,413 | 159,801 | 1 | 383,176 | △ 317,787 |
| 鯖江市 | 25,576,370 | 2.2 | 25,137,576 | 3.5 | 438,794 | 58,381 | 380,413 | △ 314,078 | 6,000 | 465,149 | 0 | 157,071 |
| あわら市 | 13,864,208 | △ 21.7 | 13,378,778 | △ 22.3 | 485,430 | 37,895 | 447,535 | 18,504 | 150,000 | 0 | 0 | 168,504 |
| 越前市 | 35,398,054 | △ 1.0 | 34,256,809 | △ 0.7 | 1,141,245 | 136,912 | 1,004,333 | 247,508 | 562,676 | 0 | 0 | 810,184 |
| 坂井市 | 35,033,287 | 0.5 | 33,985,381 | 0.3 | 1,047,906 | 101,577 | 946,329 | 313,710 | 327,502 | 0 | 0 | 641,212 |
| 市計 | 294,024,825 | △ 1.2 | 286,741,862 | △ 0.9 | 7,282,963 | 987,509 | 6,295,454 | 543,431 | 1,383,513 | 465,256 | 522,514 | 1,869,686 |
| 永平寺町 | 9,261,582 | △ 4.9 | 8,886,221 | △ 4.5 | 375,361 | 44,744 | 330,617 | △ 64,990 | 459,656 | 13,355 | 0 | 408,021 |
| 池田町 | 3,390,148 | △ 13.2 | 2,942,357 | △ 15.1 | 447,791 | 34,501 | 413,290 | △ 12,322 | 160,729 | 0 | 0 | 148,407 |
| 南越前町 | 9,857,660 | 3.9 | 9,418,742 | 5.7 | 438,918 | 30,333 | 408,585 | △ 102,878 | 252,779 | 0 | 370,000 | △ 220,099 |
| 越前町 | 14,238,775 | △ 6.1 | 13,190,716 | △ 7.8 | 1,048,059 | 196,800 | 851,259 | 70,553 | 390,856 | 0 | 0 | 461,409 |
| 美浜町 | 9,077,963 | △ 6.4 | 8,720,679 | △ 6.5 | 357,284 | 13,924 | 343,360 | △ 5,936 | 395 | 0 | 0 | △ 5,541 |
| 高浜町 | 8,833,751 | 8.2 | 8,555,132 | 9.7 | 278,619 | 54,649 | 223,970 | △ 71,254 | 124,000 | 310,700 | 0 | 363,446 |
| おおい町 | 11,084,085 | △ 9.3 | 10,665,018 | △ 5.5 | 419,067 | 264,143 | 154,924 | △ 492,437 | 172,749 | 0 | 0 | △ 319,688 |
| 若狹町 | 11,404,624 | △ 2.4 | 10,918,362 | △ 0.7 | 486,262 | 57,094 | 429,168 | △ 114,328 | 273,005 | 0 | 51,000 | 107,677 |
| 町計 | 77,148,588 | △ 3.6 | 73,297,227 | △ 2.8 | 3,851,361 | 696,188 | 3,155,173 | △ 793,592 | 1,834,169 | 324,055 | 421,000 | 943,632 |
| 県計 | 371,173,413 | △ 1.7 | 360,039,089 | △ 1.3 | 11,134,324 | 1,683,697 | 9,450,627 | △ 250,161 | 3,217,682 | 789,311 | 943,514 | 2,813,318 |

| 市町名 | 市町村勢 | | | | 国勢調査(平成22年10月1日) | | 住民基本台帳人口(平成24年3月31日) | | 地方交付税関係 | | 類似団体 類型区分 | 交付税 種地区分 | 基準財政 需要額 (錯誤前) | 基準財政 収入額 (錯誤前) | 標準 税収入額等 | 普通交付税 | 標準 財政規模 | | | | |
|------|--------------------------|---------|----------------|---------|------------------|---------|----------------------|------|-------------|----------------------|--------------|-------------|----------------------|----------------------|-------------|-------|------------|----------------------|-------------|-------|------------|
| | 面積 (k㎡) (H23.10.1) | 人口 | 人口密度 (人/k㎡) | 世帯数 | 人口 | 世帯数 | 人口 | 世帯数 | 交付税 種地区分 | 基準財政 需要額 (錯誤前) | | | | | | | | 基準財政 収入額 (錯誤前) | 標準 税収入額等 | 普通交付税 | 標準 財政規模 |
| | | | | | | | | | | | | | | | | | | | | | |
| 福井市 | 536.19 | 266,796 | 497.6 | 97,446 | 264,701 | 95,109 | 特例市 | I-5 | 41,282,100 | 34,173,121 | 44,305,222 | 9,055,201 | 57,965,988 | | | | | | | | |
| 敦賀市 | 251.20 | 67,760 | 269.7 | 26,453 | 67,982 | 27,695 | II-3 | I-3 | 11,282,269 | 11,072,634 | 14,427,382 | 164,419 | 15,242,784 | | | | | | | | |
| 小浜市 | 232.87 | 31,340 | 134.6 | 11,477 | 31,169 | 11,697 | I-1 | I-2 | 7,525,986 | 3,159,704 | 4,055,067 | 4,366,282 | 9,005,868 | | | | | | | | |
| 大野市 | 872.30 | 35,291 | 40.5 | 10,847 | 35,990 | 11,585 | I-1 | I-2 | 8,232,407 | 3,424,944 | 4,359,737 | 5,020,916 | 10,072,433 | | | | | | | | |
| 勝山市 | 253.68 | 25,466 | 100.4 | 7,773 | 25,630 | 8,004 | I-1 | II-2 | 5,716,883 | 2,566,964 | 3,270,645 | 3,169,326 | 6,916,580 | | | | | | | | |
| 鯖江市 | 84.75 | 67,450 | 795.9 | 21,028 | 68,046 | 21,755 | II-2 | I-3 | 10,685,401 | 7,027,449 | 8,997,464 | 3,657,952 | 13,895,472 | | | | | | | | |
| あわら市 | 116.99 | 29,989 | 256.3 | 9,735 | 29,910 | 9,895 | I-1 | I-2 | 6,025,291 | 3,882,275 | 4,985,398 | 2,731,116 | 8,409,854 | | | | | | | | |
| 越前市 | 230.75 | 85,614 | 371.0 | 27,601 | 82,130 | 27,049 | II-2 | I-3 | 14,012,645 | 9,804,738 | 12,608,166 | 4,646,620 | 19,032,794 | | | | | | | | |
| 坂井市 | 209.91 | 91,900 | 437.8 | 28,744 | 93,189 | 29,198 | II-2 | I-3 | 15,149,861 | 10,267,230 | 13,154,861 | 7,018,360 | 22,037,321 | | | | | | | | |
| 市計 | 2,788.64 | 701,606 | 251.6 | 241,104 | 698,747 | 241,987 | | | 119,912,843 | 85,379,059 | 110,163,942 | 39,830,192 | 162,579,094 | | | | | | | | |
| 永平寺町 | 94.34 | 20,647 | 218.9 | 7,217 | 19,521 | 5,978 | V-2 | II-3 | 4,355,425 | 1,820,888 | 2,317,053 | 3,443,655 | 6,227,930 | | | | | | | | |
| 池田町 | 194.72 | 3,046 | 15.6 | 1,006 | 3,148 | 1,055 | I-1 | II-2 | 1,843,150 | 250,573 | 314,451 | 1,594,650 | 2,020,755 | | | | | | | | |
| 南越前町 | 343.84 | 11,551 | 33.6 | 3,483 | 11,718 | 3,516 | III-2 | II-2 | 4,195,524 | 1,184,202 | 1,495,864 | 3,803,675 | 5,660,805 | | | | | | | | |
| 越前町 | 152.96 | 23,160 | 151.4 | 6,728 | 23,679 | 7,264 | V-2 | II-2 | 6,334,867 | 2,007,998 | 2,532,796 | 5,789,196 | 8,916,740 | | | | | | | | |
| 美浜町 | 152.32 | 10,563 | 69.3 | 3,879 | 10,501 | 3,701 | III-2 | II-2 | 2,921,415 | 2,359,541 | 3,086,698 | 550,704 | 3,867,245 | | | | | | | | |
| 高浜町 | 72.20 | 11,062 | 153.3 | 4,044 | 10,946 | 4,065 | III-2 | II-2 | 2,900,505 | 2,898,086 | 3,806,454 | 2,419 | 3,916,819 | | | | | | | | |
| おおい町 | 212.21 | 8,580 | 40.4 | 3,144 | 8,719 | 3,143 | II-2 | II-2 | 2,936,841 | 3,123,990 | 4,107,913 | 1,132,229 | 5,409,240 | | | | | | | | |
| 若狭町 | 178.65 | 16,099 | 90.1 | 4,994 | 16,201 | 4,974 | IV-2 | II-2 | 4,928,039 | 1,834,153 | 2,333,337 | 3,609,478 | 6,353,925 | | | | | | | | |
| 町計 | 1,401.24 | 104,708 | 74.7 | 34,495 | 104,433 | 33,696 | | | 30,415,766 | 15,479,431 | 19,994,566 | 19,926,006 | 42,373,459 | | | | | | | | |
| 県計 | 4,189.88 | 806,314 | 192.4 | 275,599 | 803,180 | 275,683 | | | 150,328,609 | 100,858,490 | 130,158,508 | 59,756,198 | 204,952,553 | | | | | | | | |

23年度決算

(単位：千円、%)

| 市町名 | 歳入関係 | | | | 一般財源額 | | | | 投資的経費充当 | | | | 自主財源 | |
|------|-------------|-------|-------------|-------------|------------|------------|-----|-------------|-------------|-------|-------------|-------------|-------------|--|
| | 歳入決算額 | | 人口一人 当たり | 人口一人 当たり | 地方税 | 地方交付税 | その他 | 人口一人 当たり | 対標準 財政規模 | 一般財源等 | | 対標準 財政規模 | 人口一人 当たり | |
| | | | | | | | | | | | | | | |
| 福井市 | 104,400,594 | 394 | 59,752,004 | 43,936,454 | 11,002,264 | 4,813,286 | 226 | 103.1 | 3,373,151 | 5.8 | 53,589,126 | 202 | | |
| 敦賀市 | 31,608,385 | 465 | 16,496,488 | 14,693,884 | 582,212 | 1,220,392 | 243 | 108.2 | 1,215,775 | 8.0 | 21,441,857 | 315 | | |
| 小浜市 | 15,603,372 | 501 | 9,513,412 | 3,836,365 | 5,099,989 | 577,058 | 305 | 105.6 | 514,736 | 5.7 | 5,856,212 | 188 | | |
| 大野市 | 19,581,714 | 544 | 11,015,485 | 3,958,056 | 6,401,430 | 655,999 | 306 | 109.4 | 1,115,876 | 11.1 | 6,665,245 | 185 | | |
| 勝山市 | 12,958,841 | 506 | 7,627,883 | 3,080,695 | 4,063,866 | 483,322 | 298 | 110.3 | 563,227 | 8.1 | 4,859,334 | 190 | | |
| 鯖江市 | 25,576,370 | 376 | 14,517,864 | 8,884,176 | 4,501,081 | 1,132,607 | 213 | 104.5 | 748,430 | 5.4 | 12,099,995 | 178 | | |
| あわら市 | 13,864,208 | 464 | 8,588,828 | 4,741,184 | 3,236,534 | 611,110 | 287 | 102.1 | 378,307 | 4.5 | 6,271,441 | 210 | | |
| 越前市 | 35,398,054 | 431 | 20,474,602 | 13,112,712 | 5,864,234 | 1,497,656 | 249 | 107.6 | 1,091,173 | 5.7 | 17,116,946 | 208 | | |
| 坂井市 | 35,033,287 | 376 | 21,538,380 | 12,078,139 | 7,935,844 | 1,524,397 | 231 | 97.7 | 1,372,258 | 6.2 | 16,074,909 | 172 | | |
| 市計 | 294,024,825 | 451 | 169,524,946 | 108,321,665 | 48,687,454 | 12,515,827 | 262 | 105.4 | 10,372,933 | 6.7 | 143,975,065 | 205 | | |
| 永平寺町 | 9,261,582 | 474 | 6,488,188 | 2,021,861 | 4,130,544 | 335,783 | 332 | 104.2 | 531,403 | 8.5 | 2,868,185 | 147 | | |
| 池田町 | 3,390,148 | 1,077 | 2,134,663 | 243,124 | 1,823,761 | 67,778 | 678 | 105.6 | 202,456 | 10.0 | 816,239 | 259 | | |
| 南越前町 | 9,857,660 | 841 | 6,053,049 | 1,309,911 | 4,515,156 | 227,982 | 517 | 106.9 | 1,252,381 | 22.1 | 3,004,131 | 256 | | |
| 越前町 | 14,238,775 | 601 | 9,558,168 | 2,349,345 | 6,797,974 | 410,849 | 404 | 107.2 | 874,564 | 9.8 | 4,221,484 | 178 | | |
| 美浜町 | 9,077,963 | 864 | 4,122,454 | 3,153,558 | 753,404 | 215,492 | 393 | 106.6 | 1,079,585 | 27.9 | 5,038,669 | 480 | | |
| 高浜町 | 8,833,751 | 807 | 3,982,422 | 3,691,402 | 88,514 | 202,506 | 364 | 101.7 | 1,538,230 | 39.3 | 4,933,336 | 451 | | |
| おおい町 | 11,084,085 | 1,271 | 5,732,971 | 4,222,235 | 1,299,219 | 211,517 | 658 | 106.0 | 2,423,869 | 44.8 | 6,033,803 | 692 | | |
| 若狹町 | 11,404,624 | 704 | 6,452,913 | 1,905,365 | 4,154,641 | 392,907 | 398 | 101.6 | 851,276 | 13.4 | 3,818,719 | 236 | | |
| 町計 | 77,148,588 | 830 | 44,524,828 | 18,896,801 | 23,563,213 | 2,064,814 | 468 | 105.0 | 8,753,764 | 22.0 | 30,734,566 | 337 | | |
| 県計 | 371,173,413 | 629 | 214,049,774 | 127,218,466 | 72,250,667 | 14,580,641 | 359 | 105.2 | 19,126,697 | 13.9 | 174,709,631 | 267 | | |

注) 人口1人当たりの額および標準財政規模に対する割合の市計・町計・県計は、単純平均である。

23年度決算

(単位：千円、%)

| 市町名 | 歳出関係 | | | 地方債関係 | | | 積立金現在高 | | | 対標準 財政規模 | 対標準 財政規模 | | | |
|------|-------------|-------------|-------------|-------------|-------------|-------------|-----------------------------|------------|-------------|-------------|-------------|------------|------|---------------|
| | 歳出決算額 | | 人口一人 当たり | 地方債現在高 | | 対標準 財政規模 | 債務負担行為 平成24年度以 降支出予定額 | | 対標準 財政規模 | | | 財政調整 基金 | 減債基金 | その他特定 目的基金 |
| | 義務的経費 | 投資的経費 | | 対標準 財政規模 | 対標準 財政規模 | | 対標準 財政規模 | | | | | | | |
| 福井市 | 103,031,852 | 51,663,047 | 389 | 136,861,419 | 236.1 | 5,326,741 | 9.2 | 8,965,167 | 2,763,752 | 411,749 | 5,789,666 | 15.5 | | |
| 敦賀市 | 30,133,769 | 11,824,397 | 443 | 19,471,204 | 127.7 | 2,154,448 | 14.1 | 10,126,701 | 2,668,150 | 1,325,485 | 6,133,066 | 66.4 | | |
| 小浜市 | 15,220,787 | 6,725,317 | 488 | 15,452,984 | 171.6 | 617,506 | 6.9 | 2,208,528 | 1,413,376 | 312,219 | 482,933 | 24.5 | | |
| 大野市 | 18,976,415 | 7,561,238 | 527 | 13,638,410 | 135.4 | 1,496,627 | 14.9 | 7,161,097 | 2,190,715 | 416,079 | 4,554,303 | 71.1 | | |
| 勝山市 | 12,620,495 | 5,523,854 | 492 | 9,432,952 | 136.4 | 421,623 | 6.1 | 2,258,617 | 1,493,060 | 115,277 | 650,280 | 32.7 | | |
| 鯖江市 | 25,137,576 | 11,882,260 | 369 | 27,951,242 | 201.2 | 2,984,338 | 21.5 | 4,397,200 | 2,107,700 | 1,272,000 | 1,017,500 | 31.6 | | |
| あわら市 | 13,378,778 | 5,875,523 | 447 | 14,888,096 | 177.0 | 133,470 | 1.6 | 4,373,670 | 2,154,000 | 146,162 | 2,073,508 | 52.0 | | |
| 越前市 | 34,256,809 | 14,978,931 | 417 | 39,190,442 | 205.9 | 6,228,558 | 32.7 | 9,097,421 | 3,239,314 | 126,247 | 5,731,860 | 47.8 | | |
| 坂井市 | 33,985,381 | 15,465,684 | 365 | 31,940,374 | 144.9 | 286,428 | 1.3 | 6,127,677 | 1,974,495 | 31,628 | 4,121,554 | 27.8 | | |
| 市計 | 286,741,862 | 131,500,251 | 437 | 308,827,123 | 170.7 | 19,649,739 | 12.0 | 54,716,078 | 20,004,562 | 4,156,846 | 30,554,670 | 41.0 | | |
| 永平寺町 | 8,886,221 | 3,978,933 | 455 | 7,876,215 | 126.5 | 417,807 | 6.7 | 2,882,461 | 2,279,823 | 16,839 | 585,799 | 46.3 | | |
| 池田町 | 2,942,357 | 992,797 | 935 | 2,702,101 | 133.7 | 0 | 0.0 | 1,355,728 | 969,528 | 183,132 | 203,068 | 67.1 | | |
| 南越前町 | 9,418,742 | 3,597,646 | 804 | 9,446,861 | 166.9 | 0 | 0.0 | 3,128,242 | 1,442,412 | 665,492 | 1,020,338 | 55.3 | | |
| 越前町 | 13,190,716 | 5,619,802 | 557 | 12,929,705 | 145.0 | 224,770 | 2.5 | 4,374,337 | 1,245,745 | 198,710 | 2,929,882 | 49.1 | | |
| 美浜町 | 8,720,679 | 2,457,942 | 830 | 3,893,427 | 100.7 | 94,368 | 2.4 | 3,433,605 | 625,395 | 54,162 | 2,754,048 | 88.8 | | |
| 高浜町 | 8,555,132 | 2,610,823 | 782 | 2,871,279 | 73.3 | 231,843 | 5.9 | 5,345,231 | 2,436,333 | 207,003 | 2,701,895 | 136.5 | | |
| おおい町 | 10,665,018 | 2,448,730 | 1,223 | 3,955,167 | 73.1 | 3,784,238 | 70.0 | 14,114,295 | 4,685,748 | 2,397,552 | 7,030,995 | 260.9 | | |
| 若狭町 | 10,918,362 | 4,089,326 | 674 | 13,340,909 | 210.0 | 88,363 | 1.4 | 2,953,328 | 1,090,864 | 190,860 | 1,671,604 | 46.5 | | |
| 町計 | 73,297,227 | 25,795,999 | 783 | 57,015,664 | 128.7 | 4,841,399 | 11.1 | 37,587,227 | 14,775,848 | 3,913,750 | 18,897,629 | 93.8 | | |
| 県計 | 360,039,089 | 157,296,250 | 600 | 365,842,787 | 150.9 | 24,491,128 | 11.6 | 92,303,305 | 34,780,410 | 8,070,596 | 49,452,299 | 65.9 | | |

注) 人口1人当たりの額および標準財政規模に対する割合の市計・町計・県計は、単純平均である。

23年度決算

(単位：%)

| 市町名 | 指標関係 | | | | | | | | | |
|------|------------------|--------|------|------------------------|------------|------------|-------------|-------------|------------|------|
| | 財政力指数 (3カ年平均) | 経常収支比率 | | 実質公債費 比率 (3カ年平均) | 実質収支 比率 | 自主財源 比率 | 義務的経費 比率 | 投資的経費 比率 | 一般財源 比率 | |
| | | 人件費分 | 公債費分 | | | | | | | |
| 福井市 | 0.84 | 91.8 | 27.6 | 20.4 | 10.9 | 1.8 | 51.3 | 50.1 | 15.7 | 57.2 |
| 敦賀市 | 1.01 | 89.4 | 23.4 | 14.0 | 9.4 | 9.2 | 67.8 | 39.2 | 20.3 | 52.2 |
| 小浜市 | 0.42 | 96.2 | 24.0 | 19.5 | 13.3 | 3.9 | 37.5 | 44.2 | 13.9 | 61.0 |
| 大野市 | 0.42 | 94.8 | 30.9 | 13.9 | 8.1 | 5.0 | 34.0 | 39.8 | 23.6 | 56.3 |
| 勝山市 | 0.45 | 98.7 | 32.1 | 15.2 | 10.7 | 3.2 | 37.5 | 43.8 | 13.7 | 58.9 |
| 鯖江市 | 0.68 | 89.2 | 17.5 | 21.9 | 12.6 | 2.7 | 47.3 | 47.3 | 10.4 | 56.8 |
| あわら市 | 0.66 | 83.0 | 21.1 | 15.2 | 12.4 | 5.3 | 45.2 | 43.9 | 10.3 | 61.9 |
| 越前市 | 0.71 | 84.7 | 20.8 | 17.3 | 12.4 | 5.3 | 48.4 | 43.7 | 16.0 | 57.8 |
| 坂井市 | 0.69 | 88.8 | 22.8 | 15.3 | 13.0 | 4.3 | 45.9 | 45.5 | 12.3 | 61.5 |
| 市計 | 0.65 | 90.7 | 24.5 | 17.0 | 11.4 | 4.5 | 46.1 | 44.2 | 15.1 | 58.2 |
| 永平寺町 | 0.42 | 81.6 | 28.2 | 15.5 | 14.1 | 5.3 | 31.0 | 44.8 | 11.7 | 70.1 |
| 池田町 | 0.14 | 80.4 | 19.8 | 21.8 | 11.5 | 20.5 | 24.1 | 33.7 | 19.8 | 63.0 |
| 南越前町 | 0.29 | 90.8 | 24.1 | 24.1 | 15.6 | 7.2 | 30.5 | 38.2 | 21.9 | 61.4 |
| 越前町 | 0.33 | 87.4 | 21.6 | 21.7 | 12.7 | 9.5 | 29.6 | 42.6 | 14.9 | 67.1 |
| 美浜町 | 0.72 | 86.5 | 29.7 | 11.0 | 14.4 | 8.9 | 55.5 | 28.2 | 29.8 | 45.4 |
| 高浜町 | 0.95 | 93.1 | 29.1 | 12.1 | 12.3 | 5.7 | 55.8 | 30.5 | 22.2 | 45.1 |
| おおい町 | 1.02 | 79.7 | 23.9 | 6.8 | 5.8 | 2.9 | 54.4 | 23.0 | 28.1 | 51.7 |
| 若狭町 | 0.36 | 89.8 | 25.2 | 21.0 | 16.5 | 6.8 | 33.5 | 37.5 | 16.0 | 56.6 |
| 町計 | 0.53 | 86.2 | 25.2 | 16.8 | 12.9 | 8.4 | 39.3 | 34.8 | 20.6 | 57.6 |
| 県計 | 0.59 | 88.6 | 24.8 | 16.9 | 12.1 | 6.3 | 42.9 | 39.8 | 17.7 | 57.9 |

注) 市計・町計・県計は、単純平均である。

2. 地域指定の状況

| | 過疎地域 (過疎地域自立促進特別措置法) | | 辺地 (辺地に係る公共的施設の総合整備のための財政上の特例措置等に関する法律) | | | | | 豪雪地帯 (豪雪地帯対策特別措置法) 県下全域豪雪地帯 | | 振興山村 (山村振興法) | |
|------|-------------------------|------------------------------|--|---|---|----|---|-----------------------------------|----|------------------------------|---|
| | | 告示 | | A | B | C | D | 計 | 特豪 | 告示 | 指 定 |
| 福井市 | ○ | H12.4.1 旧美山町、 旧越前村区域のみ | ○ | | | | 4 | 4 | | | ○ S41.3.31 上宇坂・羽生・芦見・ S47.2.3 上味見・下宇坂 一乗谷・下味見 |
| 敦賀市 | | | ○ | | | 1 | | 1 | | | |
| 小浜市 | | | ○ | 3 | 3 | 14 | | 20 | | | ○ S44.12.27 内外海・遠敷・松永・ 口名田・中名田・加斗・ 宮川 |
| 大野市 | ○ | H12.4.1 旧和泉村区域のみ | ○ | 3 | | | | 3 | ○ | S46.10.2旧和泉村 S51.4.15旧大野市 | ○ S44.12.27 下穴馬・上穴馬 |
| 勝山市 | | | ○ | | | 1 | 1 | 2 | ○ | S48.4.14 | |
| 鯖江市 | | | | | | | | | | | |
| あわら市 | | | | | | | | | | | |
| 越前市 | | | ○ | | | 2 | | 2 | | | |
| 坂井市 | | | ○ | 1 | | | | 1 | | | ○ S44.12.27 竹田 |
| 市 計 | 2 | | 7 | 7 | 3 | 18 | 5 | 33 | 2 | | 4 |
| 永平寺町 | | | | | | | | | | | ○ S42.12.15 志比谷・浄法寺 |
| 池田町 | ○ | H12.4.1 | ○ | | | 7 | | 7 | ○ | S51.4.15 | ○ S43.12.28 上池田・下池田 |
| 南越前町 | ○ | H12.4.1 | ○ | 1 | | 9 | | 10 | ○ | S51.4.15 旧今庄町区域のみ | ○ S45.12.24 河野 S47.2.3 湯尾・鹿蒜・宅良・塚 S48.3.5 南杣山 |
| 越前町 | ○ | H12.4.1 旧越前町区域のみ | ○ | | | 3 | | 3 | | | ○ S45.12.24 糸生・萩野 |
| 美浜町 | | | ○ | | | | 1 | 1 | | | ○ S47.2.3 山東・耳 |
| 高浜町 | | | ○ | | | 6 | | 6 | | | ○ S41.12.20 青郷・内浦 |
| おおい町 | ○ | H12.4.1 旧名田庄村 区域のみ | ○ | | | 3 | | 3 | | | ○ S42.12.15 奥名田・知三 S43.12.28 佐分利・大島 |
| 若狭町 | | | ○ | | 1 | 6 | | 7 | | | ○ S43.12.28 熊川 |
| 町 計 | 4 | | 7 | 1 | 1 | 34 | 1 | 37 | 2 | | 8 |
| 県 計 | 6 | | 14 | 8 | 4 | 52 | 6 | 70 | 4 | | 12 |

「辺地」における辺地総合整備計画の策定状況は次のとおり

- A：24年3月31日において計画あり。
- B：24年3月31日において計画はないが、24年度において計画予定。
- C：24年3月31日において計画はないが、24年度以降において計画予定。
- D：今後とも計画予定なし。

(平成24年3月31日現在)

| | 都市開発区域 | | | | 低開発地域工業 開発地区 (低開発地域工業 開発促進法) | 農村地域工業等導入地区 (農村地域工業等導入促進法) | 原子力発電施設等 立地地域 (原子力発電施設等 立地地域の振興に 関する特別措置法) |
|------|------------------------------|------|------------------------------|------|---------------------------------------|---|--|
| | (近畿圏整備法) ○印は全域 △印は一部指定 | | (中部圏整備法) ○印は全域 △印は一部指定 | | | | |
| | 都市開発区域 | 保全区域 | 都市開発区域 | 保全区域 | | | |
| | | | | | 告示 | 実施計画策定 | 指定 |
| 福井市 | △ | □ | △ | □ | | ○ H 2. 6. 22 皷谷 | |
| 敦賀市 | ○ | □ | | □ | | ○ S50. 3. 関 | ○ H13.9.7 |
| 小浜市 | | □ | | | ○ S37. 9.15 | ○ H 4. 7. 17 金屋・竜前 | ○ H13.9.7 |
| 大野市 | | | | □ | ○ S37. 9.15 旧西谷村、和泉村 区域を除く | ○ S47. 7. 15 小山・新塚原 | |
| 勝山市 | | | | □ | ○ S38.10.21 | ○ S61. 8. 15 片瀬・北郷 | |
| 鯖江市 | ○ | | | | | ○ H 3. 4. 30 川去町・西大井町 | |
| あわら市 | ○ | □ | ○ | □ | | ○ S47. 4. 10 菅野・伊井・清間・ 矢地・熊坂・下金屋 H20. 5. 30 古屋石塚 | |
| 越前市 | △ | | | | | ○ S48. 2. 1 今宿・四郎丸・ 王子保・大虫 H 9. 6. 18 今立 H21. 2. 9 池ノ上 | ○ H13.9.7 旧武生市区域のみ |
| 坂井市 | △ | □ | △ | □ | | ○ S47. 9. 8 定旨・長畑・河和田 S52. 10. 3 大牧・西長田・金剛寺 S55. 10. 14 大味 S62. 12. 25 御油田 S56. 3. 10 磯部島・熊堂 S63. 1. 23 池見 S63. 6. 3 舟寄・末政・玄女 | |
| 市計 | 6 | 5 | 3 | 6 | 3 | 9 | 3 |
| 永平寺町 | △ | | △ | | ○ S40. 3.31 旧松岡町区域を除く | ○ S56. 3. 10 松岡兼定島・松岡領家 | |
| 池田町 | | | | | | ○ S49. 9. 5 水海 | ○ H13.9.7 |
| 南越前町 | △ | □ | | □ | | ○ S48. 2. 1 西大道・鯖波 S49. 12. 3 今庄 | ○ H13.9.7 |
| 越前町 | △ | □ | | □ | | ○ S48. 4. 16 金谷・青野 S62. 6. 15 佐々生・岩開 | ○ H13.9.7 旧越前町区域のみ |
| 美浜町 | | □ | | | | | ○ H13.9.7 |
| 高浜町 | | □ | | | | | ○ H13.9.7 |
| おおい町 | | □ | | | | | ○ H13.9.7 |
| 若狭町 | | □ | | | | ○ S48. 2. 8 相田・能登野 S49. 6. 5 三生野 S63. 5. 24 堤・杉山・下吉田 | ○ H13.9.7 |
| 町計 | 3 | 6 | 1 | 2 | 1 | 5 | 7 |
| 県計 | 9 | 11 | 4 | 8 | 4 | 14 | 10 |
| | 14市町 | | 9市町 | | | | |

○は全域が都市開発区域に指定されている団体
△は一部が都市開発区域に指定されている団体
□は一部が保全区域に指定されている団体

3. 主要財政指標累年比較 歳入総額

(単位：千円、%)

| | 19年度 | | 20年度 | | 21年度 | | 22年度 | | 23年度 | | | | |
|------|-------------|-------------|-------------|-------------|-------------|-------------|------------|-------------|------------|-------------|-------------|-------------|--------|
| | 対前年度 増減 | 対前年度 伸び率 | 対前年度 増減 | 対前年度 伸び率 | 対前年度 増減 | 対前年度 伸び率 | 対前年度 増減 | 対前年度 伸び率 | 対前年度 増減 | 対前年度 伸び率 | | | |
| 福井市 | 101,686,852 | 0.9 | 96,301,026 | △ 5.3 | 101,178,865 | 4,877,839 | 5.1 | 104,774,208 | 3,595,343 | 3.6 | 104,400,594 | △ 373,614 | △ 0.4 |
| 敦賀市 | 26,466,011 | △ 5.8 | 28,870,082 | 9.1 | 28,218,252 | △ 651,830 | △ 2.3 | 31,536,413 | 3,318,161 | 11.8 | 31,608,385 | 71,972 | 0.2 |
| 小浜市 | 16,559,385 | 4.8 | 14,714,430 | △ 11.1 | 15,955,447 | 1,241,017 | 8.4 | 15,807,366 | △ 148,081 | △ 0.9 | 15,603,372 | △ 203,994 | △ 1.3 |
| 大野市 | 16,016,374 | △ 3.1 | 16,489,383 | 3.0 | 18,791,708 | 2,302,325 | 14.0 | 19,210,854 | 419,146 | 2.2 | 19,581,714 | 370,860 | 1.9 |
| 勝山市 | 11,477,254 | 0.2 | 11,839,097 | 3.2 | 12,232,540 | 393,443 | 3.3 | 13,009,560 | 777,020 | 6.4 | 12,958,841 | △ 50,719 | △ 0.4 |
| 鯖江市 | 24,341,550 | 11.8 | 24,449,803 | 0.4 | 24,008,412 | △ 441,391 | △ 1.8 | 25,027,830 | 1,019,418 | 4.2 | 25,576,370 | 548,540 | 2.2 |
| あわら市 | 11,939,646 | △ 2.6 | 13,272,729 | 11.2 | 14,412,073 | 1,139,344 | 8.6 | 17,706,459 | 3,294,386 | 22.9 | 13,864,208 | △ 3,842,251 | △ 21.7 |
| 越前市 | 32,642,505 | 7.1 | 34,600,307 | 6.0 | 34,273,155 | △ 327,152 | △ 0.9 | 35,741,061 | 1,467,906 | 4.3 | 35,398,054 | △ 343,007 | △ 1.0 |
| 坂井市 | 32,305,378 | △ 7.3 | 33,315,919 | 3.1 | 32,805,502 | △ 510,417 | △ 1.5 | 34,866,070 | 2,060,568 | 6.3 | 35,033,287 | 167,217 | 0.5 |
| 市計 | 273,434,955 | 0.5 | 273,852,776 | 0.2 | 281,875,954 | 8,023,178 | 2.9 | 297,679,821 | 15,803,867 | 5.6 | 294,024,825 | △ 3,654,996 | △ 1.2 |
| 永平寺町 | 8,499,042 | △ 4.3 | 8,648,888 | 1.8 | 9,449,151 | 800,263 | 9.3 | 9,734,280 | 285,129 | 3.0 | 9,261,582 | △ 472,698 | △ 4.9 |
| 池田町 | 3,214,682 | △ 9.5 | 3,058,064 | △ 4.9 | 3,488,039 | 429,975 | 14.1 | 3,907,181 | 419,142 | 12.0 | 3,390,148 | △ 517,033 | △ 13.2 |
| 南越前町 | 8,844,846 | △ 22.1 | 8,655,328 | △ 2.1 | 9,803,265 | 1,147,937 | 13.3 | 9,485,456 | △ 317,809 | △ 3.2 | 9,857,660 | 372,204 | 3.9 |
| 越前町 | 14,275,867 | △ 3.3 | 14,663,681 | 2.7 | 13,961,296 | △ 702,385 | △ 4.8 | 15,167,197 | 1,205,901 | 8.6 | 14,238,775 | △ 928,422 | △ 6.1 |
| 美浜町 | 7,901,750 | △ 3.8 | 9,235,813 | 16.9 | 8,612,825 | △ 622,988 | △ 7.2 | 9,700,245 | 1,087,420 | 12.6 | 9,077,963 | △ 622,282 | △ 6.4 |
| 高浜町 | 7,124,114 | △ 27.8 | 7,274,592 | 2.1 | 7,855,708 | 581,116 | 8.0 | 8,167,269 | 311,561 | 4.0 | 8,833,751 | 666,482 | 8.2 |
| おおい町 | 12,824,717 | 227,675 | 10,915,876 | △ 14.9 | 13,156,156 | 2,240,280 | 20.5 | 12,219,586 | △ 936,570 | △ 7.1 | 11,084,085 | △ 1,135,501 | △ 9.3 |
| 若狭町 | 12,574,560 | 1,618,131 | 10,433,478 | △ 17.0 | 11,906,779 | 1,473,301 | 14.1 | 11,684,453 | △ 222,326 | △ 1.9 | 11,404,624 | △ 279,829 | △ 2.4 |
| 町計 | 75,259,578 | △ 6.1 | 72,885,720 | △ 3.2 | 78,233,219 | 5,347,499 | 7.3 | 80,065,667 | 1,832,448 | 2.3 | 77,148,588 | △ 2,917,079 | △ 3.6 |
| 市町計 | 348,694,533 | △ 1.0 | 346,738,496 | △ 0.6 | 360,109,173 | 13,370,677 | 3.9 | 377,745,488 | 17,636,315 | 4.9 | 371,173,413 | △ 6,572,075 | △ 1.7 |

福井市は、平成18年2月1日に美山町、越前町、清水町を編入合併した。
 大野市は、平成17年11月7日に和泉村を編入合併した。
 あわら市は、平成16年3月1日に芦原町、金津町を構成団体として新設合併した。
 越前市は、平成17年10月1日に武生市、今立町を構成団体として新設合併した。
 坂井市は、平成18年3月20日に三国町、丸岡町、春江町、坂井町を構成団体として新設合併した。
 永平寺町は、平成18年2月13日に松岡町、永平寺町、上志比村を構成団体として新設合併した。
 南越前町は、平成17年1月1日に南条町、今庄町、河野村を構成団体として新設合併した。
 越前町は、平成17年2月1日に朝日町、宮崎村、織田町を構成団体として新設合併した。
 おおい町は、平成18年3月3日に大飯町、名田村を構成団体として新設合併した。
 若狭町は、平成17年3月31日に上中町、三方町を構成団体として新設合併した。

歳出総額

(単位：千円、%)

| | 19年度 | | 20年度 | | 21年度 | | 22年度 | | 23年度 | | |
|------|-------------|-------------|-------------|-------------|------------|-------------|------------|-------------|-------------|-------------|-------|
| | 対前年度 増減 | 対前年度 伸び率 | 対前年度 増減 | 対前年度 伸び率 | 対前年度 増減 | 対前年度 伸び率 | 対前年度 増減 | 対前年度 伸び率 | 対前年度 増減 | 対前年度 伸び率 | |
| 福井市 | 101,088,187 | 1.4 | 95,389,944 | △ 5,698,243 | △ 5.6 | 100,565,762 | 5,175,818 | 5.4 | 103,031,852 | △ 32,449 | △ 0.0 |
| 敦賀市 | 25,445,166 | △ 6.6 | 27,812,680 | 2,367,514 | 9.3 | 27,253,388 | △ 559,292 | △ 2.0 | 30,133,769 | 113,218 | 0.4 |
| 小浜市 | 16,060,719 | 731,178 | 14,242,654 | △ 1,818,065 | △ 11.3 | 15,362,649 | 1,119,995 | 7.9 | 15,220,787 | △ 75,394 | △ 0.5 |
| 大野市 | 15,362,839 | △ 320,728 | 15,585,426 | 222,587 | 1.4 | 18,086,173 | 2,500,747 | 16.0 | 18,484,838 | 398,665 | 2.2 |
| 勝山市 | 11,252,773 | 104,353 | 11,572,192 | 319,419 | 2.8 | 11,984,264 | 412,072 | 3.6 | 12,548,817 | 564,553 | 4.7 |
| 鯖江市 | 23,782,912 | 2,780,963 | 23,999,056 | 216,144 | 0.9 | 23,449,180 | △ 549,876 | △ 2.3 | 24,294,439 | 845,259 | 3.6 |
| あわら市 | 11,565,305 | △ 389,985 | 12,867,974 | 1,302,669 | 11.3 | 13,984,255 | 1,116,281 | 8.7 | 17,217,982 | 3,233,727 | 23.1 |
| 越前市 | 29,505,508 | 379,238 | 31,091,922 | 1,586,414 | 5.4 | 31,613,288 | 521,366 | 1.7 | 34,490,599 | 2,877,311 | 9.1 |
| 坂井市 | 31,269,990 | △ 2,832,275 | 32,457,621 | 1,187,631 | 3.8 | 31,955,353 | △ 502,268 | △ 1.5 | 33,882,795 | 1,927,442 | 6.0 |
| 市計 | 265,333,399 | 35,692 | 265,019,469 | △ 313,930 | △ 0.1 | 274,254,312 | 9,234,843 | 3.5 | 289,300,503 | 15,046,191 | 5.5 |
| 永平寺町 | 8,147,820 | △ 378,239 | 8,060,208 | △ 87,612 | △ 1.1 | 8,956,209 | 896,001 | 11.1 | 9,303,122 | 346,913 | 3.9 |
| 池田町 | 3,004,607 | △ 346,015 | 2,730,431 | △ 274,176 | △ 9.1 | 2,967,620 | 237,189 | 8.7 | 3,465,710 | 498,090 | 16.8 |
| 南越前町 | 8,543,658 | △ 2,475,787 | 8,126,032 | △ 417,626 | △ 4.9 | 9,165,823 | 1,039,791 | 12.8 | 8,911,471 | △ 254,352 | △ 2.8 |
| 越前町 | 13,547,529 | △ 507,166 | 13,676,256 | 128,727 | 1.0 | 12,975,154 | △ 701,102 | △ 5.1 | 14,305,224 | 1,330,070 | 10.3 |
| 美浜町 | 7,107,921 | △ 759,667 | 8,872,698 | 1,764,777 | 24.8 | 8,267,888 | △ 604,810 | △ 6.8 | 9,330,586 | 1,062,698 | 12.9 |
| 高浜町 | 6,979,364 | △ 2,634,303 | 6,927,428 | △ 51,936 | △ 0.7 | 7,375,564 | 448,136 | 6.5 | 7,798,791 | 423,227 | 5.7 |
| おおい町 | 11,868,483 | 180,320 | 10,248,071 | △ 1,620,412 | △ 13.7 | 12,340,297 | 2,092,226 | 20.4 | 11,284,830 | △ 1,055,467 | △ 8.6 |
| 若狭町 | 12,292,341 | 1,633,088 | 9,892,580 | △ 2,399,761 | △ 19.5 | 11,496,902 | 1,604,322 | 16.2 | 10,997,225 | △ 499,677 | △ 4.3 |
| 町計 | 71,491,723 | △ 5,287,769 | 68,533,704 | △ 2,958,019 | △ 4.1 | 73,545,457 | 5,011,753 | 7.3 | 75,396,959 | 1,851,502 | 2.5 |
| 市町計 | 336,825,122 | △ 5,252,077 | 333,553,173 | △ 3,271,949 | △ 1.0 | 347,799,769 | 14,246,596 | 4.3 | 364,697,462 | 16,897,693 | 4.9 |

基準財政需要額（錯誤措置前）

（単位：千円、％）

| | 19年度 | | 20年度 | | 21年度 | | 22年度 | | 23年度 | |
|------|--------------------------|-------------|--------------------------|-------------|--------------------------|-------------|--------------------------|-------------|--------------------------|-------------|
| | 対前年度 増減 | 対前年度 伸び率 | 対前年度 増減 | 対前年度 伸び率 | 対前年度 増減 | 対前年度 伸び率 | 対前年度 増減 | 対前年度 伸び率 | 対前年度 増減 | 対前年度 伸び率 |
| 福井市 | 41,069,874 △ 69,365 | △ 0.2 | 42,129,224 1,059,350 | 2.6 | 41,961,424 △ 167,800 | △ 0.4 | 41,046,252 △ 915,172 | △ 2.2 | 41,282,100 235,848 | 0.6 |
| 敦賀市 | 10,446,023 65,005 | 0.6 | 10,509,554 63,531 | 0.6 | 10,567,567 58,013 | 0.6 | 11,081,889 514,322 | 4.9 | 11,282,269 200,380 | 1.8 |
| 小浜市 | 6,846,321 58,297 | 0.9 | 7,072,580 226,259 | 3.3 | 7,366,101 293,521 | 4.2 | 7,425,809 59,708 | 0.8 | 7,525,986 100,177 | 1.3 |
| 大野市 | 7,952,725 △ 5,254 | △ 0.1 | 8,258,038 305,313 | 3.8 | 8,323,966 65,928 | 0.8 | 8,385,003 61,037 | 0.7 | 8,232,407 △ 152,596 | △ 1.8 |
| 勝山市 | 5,782,119 55,972 | 1.0 | 5,800,410 18,291 | 0.3 | 5,790,628 △ 9,782 | △ 0.2 | 5,690,596 △ 100,032 | △ 1.7 | 5,716,883 26,287 | 0.5 |
| 鯖江市 | 10,886,084 △ 98,577 | △ 0.9 | 10,692,935 △ 193,149 | △ 1.8 | 10,583,493 △ 109,442 | △ 1.0 | 10,503,221 △ 80,272 | △ 0.8 | 10,685,401 182,180 | 1.7 |
| あわら市 | 5,954,635 △ 158,402 | △ 2.6 | 6,165,495 210,860 | 3.5 | 6,065,219 △ 100,276 | △ 1.6 | 5,970,655 △ 94,564 | △ 1.6 | 6,025,291 54,636 | 0.9 |
| 越前市 | 14,286,778 △ 65,493 | △ 0.5 | 14,517,787 231,009 | 1.6 | 14,272,802 △ 244,985 | △ 1.7 | 14,014,175 △ 258,627 | △ 1.8 | 14,012,645 △ 1,530 | △ 0.0 |
| 坂井市 | 14,969,269 △ 7,328 | △ 0.0 | 15,100,809 131,540 | 0.9 | 15,192,584 91,775 | 0.6 | 15,126,424 △ 66,160 | △ 0.4 | 15,149,861 23,437 | 0.2 |
| 市計 | 118,193,828 △ 225,145 | △ 0.2 | 120,246,832 2,053,004 | 1.7 | 120,123,784 △ 123,048 | △ 0.1 | 119,244,024 △ 879,760 | △ 0.7 | 119,912,843 668,819 | 0.6 |
| 永平寺町 | 4,234,398 76,068 | 1.8 | 4,264,629 30,231 | 0.7 | 4,277,966 13,337 | 0.3 | 4,275,386 △ 2,580 | △ 0.1 | 4,355,425 80,039 | 1.9 |
| 池田町 | 1,826,654 △ 20,595 | △ 1.1 | 1,871,519 44,865 | 2.5 | 1,862,435 △ 9,084 | △ 0.5 | 1,886,833 24,398 | 1.3 | 1,843,150 △ 43,683 | △ 2.3 |
| 南越前町 | 3,977,710 108,922 | 2.8 | 4,130,480 152,770 | 3.8 | 4,121,352 △ 9,128 | △ 0.2 | 4,199,911 78,559 | 1.9 | 4,195,524 △ 4,387 | △ 0.1 |
| 越前町 | 6,025,239 △ 48,233 | △ 0.8 | 6,198,168 172,929 | 2.9 | 6,308,250 110,082 | 1.8 | 6,271,344 △ 36,906 | △ 0.6 | 6,334,867 63,523 | 1.0 |
| 美浜町 | 2,686,185 6,362 | 0.2 | 2,805,342 119,157 | 4.4 | 2,805,101 △ 241 | △ 0.0 | 2,810,711 5,610 | 0.2 | 2,921,415 110,704 | 3.9 |
| 高浜町 | 2,637,272 1,667 | 0.1 | 2,702,536 65,264 | 2.5 | 2,691,724 △ 10,812 | △ 0.4 | 2,735,573 43,849 | 1.6 | 2,900,505 164,932 | 6.0 |
| おおい町 | 2,795,491 △ 58,860 | △ 2.1 | 2,847,317 51,826 | 1.9 | 2,833,585 △ 13,732 | △ 0.5 | 2,895,986 62,401 | 2.2 | 2,936,841 40,855 | 1.4 |
| 若狭町 | 4,581,563 △ 23,066 | △ 0.5 | 4,751,267 169,704 | 3.7 | 4,872,182 120,915 | 2.5 | 4,921,471 49,289 | 1.0 | 4,928,039 6,568 | 0.1 |
| 町計 | 28,764,512 42,265 | 0.1 | 29,571,258 806,746 | 2.8 | 29,772,595 201,337 | 0.7 | 29,997,215 224,620 | 0.8 | 30,415,766 418,551 | 1.4 |
| 市町計 | 146,958,340 △ 182,880 | △ 0.1 | 149,818,090 2,859,750 | 1.9 | 149,896,379 78,289 | 0.1 | 149,241,239 △ 655,140 | △ 0.4 | 150,328,609 1,087,370 | 0.7 |

基準財政収入額（錯誤措置前）

（単位：千円、％）

| | 19年度 | | 20年度 | | 21年度 | | 22年度 | | 23年度 | | | | |
|------|-------------|-------------|-------------|-------------|-------------|-------------|------------|-------------|-------------|-------------|-------------|-----------|-------|
| | 対前年度 増減 | 対前年度 伸び率 | 対前年度 増減 | 対前年度 伸び率 | 対前年度 増減 | 対前年度 伸び率 | 対前年度 増減 | 対前年度 伸び率 | 対前年度 増減 | 対前年度 伸び率 | | | |
| 福井市 | 38,008,137 | 3.2 | 38,153,184 | 0.4 | 36,325,050 | △ 1,828,134 | △ 4.8 | 33,565,796 | △ 2,759,254 | △ 7.6 | 34,173,121 | 607,325 | 1.8 |
| 敦賀市 | 11,906,166 | 1.0 | 11,998,805 | 0.7 | 11,247,333 | △ 741,472 | △ 6.2 | 10,936,231 | △ 311,102 | △ 2.8 | 11,072,634 | 136,403 | 1.2 |
| 小浜市 | 3,401,180 | 2.6 | 3,358,730 | △ 1.2 | 3,260,763 | △ 97,967 | △ 2.9 | 3,062,647 | △ 198,116 | △ 6.1 | 3,159,704 | 97,057 | 3.2 |
| 大野市 | 3,920,766 | 2.1 | 3,850,297 | △ 1.8 | 3,674,339 | △ 175,958 | △ 4.6 | 3,395,951 | △ 278,388 | △ 7.6 | 3,424,944 | 28,993 | 0.9 |
| 勝山市 | 2,948,647 | △ 0.8 | 2,937,853 | △ 0.4 | 2,706,639 | △ 231,214 | △ 7.9 | 2,463,387 | △ 243,252 | △ 9.0 | 2,566,964 | 103,577 | 4.2 |
| 鯖江市 | 7,825,282 | 4.5 | 7,861,199 | 0.5 | 7,502,156 | △ 359,043 | △ 4.6 | 7,063,661 | △ 438,495 | △ 5.8 | 7,027,449 | △ 36,212 | △ 0.5 |
| あわら市 | 4,252,617 | 6.7 | 4,261,456 | 0.2 | 4,109,061 | △ 152,395 | △ 3.6 | 3,856,623 | △ 252,438 | △ 6.1 | 3,882,275 | 25,652 | 0.7 |
| 越前市 | 11,365,074 | 3.1 | 12,309,739 | 8.3 | 11,014,754 | △ 1,294,985 | △ 10.5 | 9,390,188 | △ 1,624,566 | △ 14.7 | 9,804,738 | 414,550 | 4.4 |
| 坂井市 | 11,314,359 | 3.3 | 11,470,438 | 1.4 | 11,056,733 | △ 413,705 | △ 3.6 | 9,966,614 | △ 1,090,119 | △ 9.9 | 10,267,230 | 300,616 | 3.0 |
| 市計 | 94,942,248 | 3.0 | 96,191,701 | 1.3 | 90,896,828 | △ 5,294,873 | △ 5.5 | 83,701,098 | △ 7,195,730 | △ 7.9 | 85,379,059 | 1,677,961 | 2.0 |
| 永平寺町 | 1,911,540 | 3.6 | 1,950,234 | 2.0 | 1,891,315 | △ 58,919 | △ 3.0 | 1,757,824 | △ 133,491 | △ 7.1 | 1,820,888 | 63,064 | 3.6 |
| 池田町 | 282,991 | 6.8 | 273,340 | △ 3.4 | 267,465 | △ 5,875 | △ 2.1 | 245,905 | △ 21,560 | △ 8.1 | 250,573 | 4,668 | 1.9 |
| 南越前町 | 1,241,376 | 3.3 | 1,279,773 | 3.1 | 1,225,310 | △ 54,463 | △ 4.3 | 1,188,085 | △ 37,225 | △ 3.0 | 1,184,202 | △ 3,883 | △ 0.3 |
| 越前町 | 2,268,752 | 3.3 | 2,352,312 | 3.7 | 2,180,797 | △ 171,515 | △ 7.3 | 2,001,247 | △ 179,550 | △ 8.2 | 2,007,998 | 6,751 | 0.3 |
| 美浜町 | 2,176,869 | △ 3.6 | 2,012,564 | △ 7.5 | 1,879,233 | △ 133,331 | △ 6.6 | 1,919,372 | 40,139 | 2.1 | 2,359,541 | 440,169 | 22.9 |
| 高浜町 | 2,713,002 | △ 1.0 | 2,590,632 | △ 4.5 | 2,468,070 | △ 122,562 | △ 4.7 | 2,552,400 | 84,330 | 3.4 | 2,898,086 | 345,686 | 13.5 |
| おおい町 | 3,284,059 | 8.1 | 3,163,221 | △ 3.7 | 2,919,392 | △ 243,829 | △ 7.7 | 2,818,427 | △ 100,965 | △ 3.5 | 3,123,990 | 305,563 | 10.8 |
| 若狭町 | 1,934,670 | 9.0 | 1,887,301 | △ 2.4 | 1,856,551 | △ 30,750 | △ 1.6 | 1,621,361 | △ 235,190 | △ 12.7 | 1,834,153 | 212,792 | 13.1 |
| 町計 | 15,813,259 | 3.2 | 15,509,377 | △ 1.9 | 14,688,133 | △ 821,244 | △ 5.3 | 14,104,621 | △ 583,512 | △ 4.0 | 15,479,431 | 1,374,810 | 9.7 |
| 市町計 | 110,755,507 | 3.0 | 111,701,078 | 0.9 | 105,584,961 | △ 6,116,117 | △ 5.5 | 97,805,719 | △ 7,779,242 | △ 7.4 | 100,858,490 | 3,052,771 | 3.1 |

標準財政規模

(単位：千円、%)

| | 19年度 | | | 20年度 | | | 21年度 | | | 22年度 | | | 23年度 | | |
|------|-------------|-------------|-------|-------------|-------------|------|-------------|-------------|-------|-------------|-------------|-------|-------------|-------------|-------|
| | 対前年度 増減 | 対前年度 伸び率 | | 対前年度 増減 | 対前年度 伸び率 | | 対前年度 増減 | 対前年度 伸び率 | | 対前年度 増減 | 対前年度 伸び率 | | 対前年度 増減 | 対前年度 伸び率 | |
| 福井市 | 53,867,930 | 298,083 | 0.6 | 56,947,492 | 3,079,562 | 5.7 | 57,481,703 | 534,211 | 0.9 | 58,190,518 | 708,815 | 1.2 | 57,965,988 | △ 224,530 | △ 0.4 |
| 敦賀市 | 15,582,356 | 141,540 | 0.9 | 16,202,658 | 620,302 | 4.0 | 15,501,121 | △ 701,537 | △ 4.3 | 15,320,251 | △ 180,870 | △ 1.2 | 15,242,784 | △ 77,467 | △ 0.5 |
| 小浜市 | 7,821,948 | 50,509 | 0.6 | 8,302,890 | 480,942 | 6.1 | 8,722,648 | 419,756 | 5.1 | 8,979,807 | 257,159 | 2.9 | 9,005,868 | 26,061 | 0.3 |
| 大野市 | 9,203,146 | 18,074 | 0.2 | 9,909,993 | 706,847 | 7.7 | 10,141,224 | 231,231 | 2.3 | 10,435,713 | 294,489 | 2.9 | 10,072,433 | △ 363,280 | △ 3.5 |
| 勝山市 | 6,602,796 | 29,399 | 0.4 | 6,855,517 | 252,721 | 3.8 | 6,915,274 | 59,757 | 0.9 | 6,964,938 | 49,664 | 0.7 | 6,916,580 | △ 48,358 | △ 0.7 |
| 鯖江市 | 13,168,002 | △ 25,443 | △ 0.2 | 13,517,859 | 349,857 | 2.7 | 13,549,482 | 31,623 | 0.2 | 13,836,029 | 286,547 | 2.1 | 13,895,472 | 59,443 | 0.4 |
| あわら市 | 7,652,511 | △ 66,275 | △ 0.9 | 8,284,669 | 632,158 | 8.3 | 8,226,266 | △ 58,403 | △ 0.7 | 8,408,315 | 182,049 | 2.2 | 8,409,854 | 1,539 | 0.0 |
| 越前市 | 18,196,915 | 22,516 | 0.1 | 19,462,215 | 1,265,300 | 7.0 | 19,170,081 | △ 292,134 | △ 1.5 | 19,376,728 | 206,647 | 1.1 | 19,032,794 | △ 343,934 | △ 1.8 |
| 坂井市 | 19,941,462 | 195,351 | 1.0 | 21,037,735 | 1,096,273 | 5.5 | 21,438,156 | 400,421 | 1.9 | 22,091,708 | 653,552 | 3.0 | 22,037,321 | △ 54,387 | △ 0.2 |
| 市計 | 152,037,066 | 663,754 | 0.4 | 160,521,028 | 8,483,962 | 5.6 | 161,145,955 | 624,927 | 0.4 | 163,604,007 | 2,458,052 | 1.5 | 162,579,094 | △ 1,024,913 | △ 0.6 |
| 永平寺町 | 5,479,064 | 155,769 | 2.9 | 5,898,045 | 418,981 | 7.6 | 6,068,777 | 170,732 | 2.9 | 6,249,591 | 180,814 | 3.0 | 6,227,930 | △ 21,661 | △ 0.3 |
| 池田町 | 1,896,382 | △ 18,663 | △ 1.0 | 2,035,478 | 139,096 | 7.3 | 2,076,027 | 40,549 | 2.0 | 2,112,186 | 36,159 | 1.7 | 2,020,755 | △ 91,431 | △ 4.3 |
| 南越前町 | 4,910,057 | 147,839 | 3.1 | 5,400,139 | 490,082 | 10.0 | 5,557,687 | 157,548 | 2.9 | 5,778,532 | 220,845 | 4.0 | 5,660,805 | △ 117,727 | △ 2.0 |
| 越前町 | 7,735,740 | 54,198 | 0.7 | 8,453,153 | 717,413 | 9.3 | 8,743,716 | 290,563 | 3.4 | 8,939,265 | 195,549 | 2.2 | 8,916,740 | △ 22,525 | △ 0.3 |
| 美浜町 | 3,351,950 | △ 25,990 | △ 0.8 | 3,571,174 | 219,224 | 6.5 | 3,615,126 | 43,952 | 1.2 | 3,769,949 | 154,823 | 4.3 | 3,867,245 | 97,296 | 2.6 |
| 高浜町 | 3,562,081 | △ 40,347 | △ 1.1 | 3,660,446 | 98,365 | 2.8 | 3,685,430 | 24,984 | 0.7 | 3,831,368 | 145,938 | 4.0 | 3,916,819 | 85,451 | 2.2 |
| おおい町 | 5,471,908 | 333,391 | 6.5 | 5,536,917 | 65,009 | 1.2 | 5,319,016 | △ 217,901 | △ 3.9 | 5,221,495 | △ 97,521 | △ 1.8 | 5,409,240 | 187,745 | 3.6 |
| 若狭町 | 5,511,080 | 44,981 | 0.8 | 5,946,071 | 434,991 | 7.9 | 6,206,923 | 260,852 | 4.4 | 6,366,786 | 159,863 | 2.6 | 6,353,925 | △ 12,861 | △ 0.2 |
| 町計 | 37,918,262 | 651,178 | 1.7 | 40,501,423 | 2,583,161 | 6.8 | 41,272,702 | 771,279 | 1.9 | 42,269,172 | 996,470 | 2.4 | 42,373,459 | 104,287 | 0.2 |
| 市町計 | 189,955,328 | 1,314,932 | 0.7 | 201,022,451 | 11,067,123 | 5.8 | 202,418,657 | 1,396,206 | 0.7 | 205,873,179 | 3,454,522 | 1.7 | 204,952,553 | △ 920,626 | △ 0.4 |

一般財源額

(単位：千円、%)

| | 19年度 | | 20年度 | | 21年度 | | 22年度 | | 23年度 | | | | | | |
|------|-------------|-------------|------------|-------------|-------------|-------------|-------------|-------------|------------|-------------|-----------|-------|-------------|-----------|-------|
| | 対前年度 増減 | 対前年度 伸び率 | 対前年度 増減 | 対前年度 伸び率 | 対前年度 増減 | 対前年度 伸び率 | 対前年度 増減 | 対前年度 伸び率 | 対前年度 増減 | 対前年度 伸び率 | | | | | |
| 福井市 | 59,238,878 | △ 994,435 | △ 1.7 | 59,766,341 | 527,463 | 0.9 | 58,678,621 | △ 1,087,720 | △ 1.8 | 59,585,919 | 907,298 | 1.5 | 59,752,004 | 166,085 | 0.3 |
| 敦賀市 | 16,891,954 | △ 98,309 | △ 0.6 | 16,053,057 | △ 838,897 | △ 5.0 | 15,742,891 | △ 310,166 | △ 1.9 | 16,034,492 | 291,601 | 1.9 | 16,496,488 | 461,996 | 2.9 |
| 小浜市 | 8,629,404 | 2,377 | 0.0 | 8,965,555 | 338,151 | 3.9 | 9,193,517 | 227,962 | 2.5 | 9,418,657 | 225,140 | 2.4 | 9,513,412 | 94,755 | 1.0 |
| 大野市 | 10,444,751 | △ 217,268 | △ 2.0 | 10,820,456 | 375,705 | 3.6 | 10,882,640 | 62,184 | 0.6 | 11,239,739 | 357,099 | 3.3 | 11,015,485 | △ 224,254 | △ 2.0 |
| 勝山市 | 7,532,010 | 37,001 | 0.5 | 7,484,774 | △ 47,236 | △ 0.6 | 7,516,978 | 32,204 | 0.4 | 7,713,020 | 196,042 | 2.6 | 7,627,883 | △ 85,137 | △ 1.1 |
| 鯖江市 | 14,742,411 | △ 261,538 | △ 1.7 | 14,373,475 | △ 368,936 | △ 2.5 | 14,203,620 | △ 169,855 | △ 1.2 | 14,330,326 | 126,706 | 0.9 | 14,517,864 | 187,538 | 1.3 |
| あわら市 | 8,090,922 | △ 351,187 | △ 4.2 | 8,424,338 | 333,416 | 4.1 | 8,353,378 | △ 70,960 | △ 0.8 | 8,361,944 | 8,566 | 0.1 | 8,588,828 | 226,884 | 2.7 |
| 越前市 | 21,347,931 | 972,934 | 4.8 | 19,625,573 | △ 1,722,358 | △ 8.1 | 18,673,364 | △ 952,209 | △ 4.9 | 20,071,845 | 1,398,481 | 7.5 | 20,474,602 | 402,757 | 2.0 |
| 坂井市 | 21,039,596 | 10,756 | 0.1 | 21,308,778 | 269,182 | 1.3 | 20,757,728 | △ 551,050 | △ 2.6 | 21,400,353 | 642,625 | 3.1 | 21,538,380 | 138,027 | 0.6 |
| 市計 | 167,957,857 | △ 899,669 | △ 0.5 | 166,822,347 | △ 1,135,510 | △ 0.7 | 164,002,737 | △ 2,819,610 | △ 1.7 | 168,156,295 | 4,153,558 | 2.5 | 169,524,946 | 1,368,651 | 0.8 |
| 永平寺町 | 6,171,182 | 66,473 | 1.1 | 6,148,998 | △ 22,184 | △ 0.4 | 6,119,920 | △ 29,078 | △ 0.5 | 6,327,994 | 208,014 | 3.4 | 6,488,188 | 160,254 | 2.5 |
| 池田町 | 2,105,809 | △ 47,661 | △ 2.2 | 2,144,868 | 39,059 | 1.9 | 2,128,996 | △ 15,872 | △ 0.7 | 2,189,426 | 60,430 | 2.8 | 2,134,663 | △ 54,763 | △ 2.5 |
| 南越前町 | 5,584,094 | 60,731 | 1.1 | 5,771,464 | 187,370 | 3.4 | 5,816,307 | 44,843 | 0.8 | 5,983,546 | 167,239 | 2.9 | 6,053,049 | 69,503 | 1.2 |
| 越前町 | 8,824,084 | 97,068 | 1.1 | 8,854,512 | 30,428 | 0.3 | 8,971,856 | 117,344 | 1.3 | 9,182,275 | 210,419 | 2.3 | 9,558,168 | 375,893 | 4.1 |
| 美浜町 | 3,466,681 | △ 160,616 | △ 4.4 | 3,668,603 | 201,922 | 5.8 | 3,728,514 | 59,911 | 1.6 | 4,279,532 | 551,018 | 14.8 | 4,122,454 | △ 157,078 | △ 3.7 |
| 高浜町 | 3,558,529 | △ 104,055 | △ 2.8 | 3,576,267 | 17,738 | 0.5 | 3,616,813 | 40,546 | 1.1 | 4,031,921 | 415,108 | 11.5 | 3,982,422 | △ 49,499 | △ 1.2 |
| おおい町 | 5,989,139 | 164,873 | 2.8 | 5,802,972 | △ 186,167 | △ 3.1 | 5,584,890 | △ 218,082 | △ 3.8 | 5,358,029 | △ 226,861 | △ 4.1 | 5,732,971 | 374,942 | 7.0 |
| 若狭町 | 5,978,642 | △ 138,608 | △ 2.3 | 6,278,912 | 300,270 | 5.0 | 6,095,266 | △ 183,646 | △ 2.9 | 6,659,212 | 563,946 | 9.3 | 6,452,913 | △ 206,299 | △ 3.1 |
| 町計 | 41,678,160 | △ 61,795 | △ 0.1 | 42,246,596 | 568,436 | 1.4 | 42,062,582 | △ 184,034 | △ 0.4 | 44,011,875 | 1,949,313 | 4.6 | 44,524,828 | 512,953 | 1.2 |
| 市町計 | 209,636,017 | △ 961,464 | △ 0.5 | 209,068,943 | △ 567,074 | △ 0.3 | 206,065,299 | △ 3,003,644 | △ 1.4 | 212,168,170 | 6,102,871 | 3.0 | 214,049,774 | 1,881,604 | 0.9 |

地方税

(単位：千円、%)

| | 19年度 | | 20年度 | | 21年度 | | 22年度 | | 23年度 | | | | |
|------|-------------|-------------|-------------|-------------|-------------|-------------|------------|-------------|-------------|-------------|-------------|-----------|-------|
| | 対前年度 増減 | 対前年度 伸び率 | 対前年度 増減 | 対前年度 伸び率 | 対前年度 増減 | 対前年度 伸び率 | 対前年度 増減 | 対前年度 伸び率 | 対前年度 増減 | 対前年度 伸び率 | | | |
| 福井市 | 47,759,440 | 7.0 | 47,634,428 | △ 0.3 | 44,758,960 | △ 2,875,468 | △ 6.0 | 44,060,221 | △ 698,739 | △ 1.6 | 43,936,454 | △ 123,767 | △ 0.3 |
| 敦賀市 | 15,302,975 | 4.9 | 14,521,248 | △ 5.1 | 14,213,397 | △ 307,851 | △ 2.1 | 14,355,655 | 142,256 | 1.0 | 14,693,884 | 338,229 | 2.4 |
| 小浜市 | 3,955,049 | 10.4 | 4,006,512 | 1.3 | 3,847,218 | △ 159,294 | △ 4.0 | 3,777,032 | △ 70,186 | △ 1.8 | 3,836,365 | 59,333 | 1.6 |
| 大野市 | 4,259,740 | 6.9 | 4,231,077 | △ 0.7 | 4,033,814 | △ 197,263 | △ 4.7 | 3,942,844 | △ 90,970 | △ 2.3 | 3,958,056 | 15,212 | 0.4 |
| 勝山市 | 3,377,521 | 8.1 | 3,291,822 | △ 2.5 | 3,085,233 | △ 206,589 | △ 6.3 | 3,085,205 | △ 28 | △ 0.0 | 3,080,695 | △ 4,510 | △ 0.1 |
| 鯖江市 | 9,596,965 | 10.0 | 9,473,304 | △ 1.3 | 9,078,659 | △ 394,645 | △ 4.2 | 8,816,534 | △ 262,125 | △ 2.9 | 8,884,176 | 67,642 | 0.8 |
| あわら市 | 4,798,911 | 10.0 | 4,861,326 | 1.3 | 4,838,460 | △ 22,866 | △ 0.5 | 4,662,538 | △ 175,922 | △ 3.6 | 4,741,184 | 78,646 | 1.7 |
| 越前市 | 14,994,415 | 19.1 | 14,034,178 | △ 6.4 | 12,076,268 | △ 1,957,910 | △ 14.0 | 12,133,324 | 57,056 | 0.5 | 13,112,712 | 979,388 | 8.1 |
| 坂井市 | 13,056,498 | 11.2 | 13,304,819 | 1.9 | 12,415,419 | △ 889,400 | △ 6.7 | 12,113,247 | △ 302,172 | △ 2.4 | 12,078,139 | △ 35,108 | △ 0.3 |
| 市計 | 117,101,514 | 9.1 | 115,358,714 | △ 1.5 | 108,347,428 | △ 7,011,286 | △ 6.1 | 106,946,600 | △ 1,400,828 | △ 1.3 | 108,321,665 | 1,375,065 | 1.3 |
| 永平寺町 | 2,101,395 | 16.7 | 2,090,442 | △ 0.5 | 2,009,224 | △ 81,218 | △ 3.9 | 2,010,675 | 1,451 | 0.1 | 2,021,861 | 11,186 | 0.6 |
| 池田町 | 267,074 | 12.3 | 268,855 | 1,781 | 253,101 | △ 15,754 | △ 5.9 | 254,867 | 1,766 | 0.7 | 243,124 | △ 11,743 | △ 4.6 |
| 南越前町 | 1,304,699 | 13.9 | 1,382,924 | 78,225 | 1,343,340 | △ 39,584 | △ 2.9 | 1,308,593 | △ 34,747 | △ 2.6 | 1,309,911 | 1,318 | 0.1 |
| 越前町 | 2,534,630 | 20.2 | 2,453,947 | △ 80,683 | 2,281,170 | △ 172,777 | △ 7.0 | 2,219,220 | △ 61,950 | △ 2.7 | 2,349,345 | 130,125 | 5.9 |
| 美浜町 | 2,564,769 | △ 3.7 | 2,484,090 | △ 80,679 | 2,420,220 | △ 63,870 | △ 2.6 | 2,985,563 | 565,343 | 23.4 | 3,153,558 | 167,995 | 5.6 |
| 高浜町 | 3,273,465 | 0.9 | 3,173,052 | △ 100,413 | 3,117,804 | △ 55,248 | △ 1.7 | 3,567,530 | 449,726 | 14.4 | 3,691,402 | 123,872 | 3.5 |
| おおい町 | 4,308,492 | 11.4 | 4,158,231 | △ 150,261 | 3,953,239 | △ 204,992 | △ 4.9 | 4,167,863 | 214,624 | 5.4 | 4,222,235 | 54,372 | 1.3 |
| 若狭町 | 1,978,098 | 14.0 | 2,093,852 | 115,754 | 1,777,146 | △ 316,706 | △ 15.1 | 1,983,470 | 206,324 | 11.6 | 1,905,365 | △ 78,105 | △ 3.9 |
| 町計 | 18,332,622 | 9.1 | 18,105,393 | △ 227,229 | 17,155,244 | △ 950,149 | △ 5.2 | 18,497,781 | 1,342,537 | 7.8 | 18,896,801 | 399,020 | 2.2 |
| 市町計 | 135,434,136 | 9.1 | 133,464,107 | △ 1,970,029 | 125,502,672 | △ 7,961,435 | △ 6.0 | 125,444,381 | △ 58,291 | △ 0.0 | 127,218,466 | 1,774,085 | 1.4 |

地方交付税

(単位：千円、%)

| | 19年度 | | | 20年度 | | | 21年度 | | | 22年度 | | | 23年度 | | |
|------|------------|-------------|--------|------------|-------------|--------|------------|-------------|-------|------------|-------------|--------|------------|-------------|--------|
| | 対前年度 増減 | 対前年度 伸び率 | | 対前年度 増減 | 対前年度 伸び率 | | 対前年度 増減 | 対前年度 伸び率 | | 対前年度 増減 | 対前年度 伸び率 | | 対前年度 増減 | 対前年度 伸び率 | |
| 福井市 | 5,959,620 | △ 1,446,809 | △ 19.5 | 6,910,189 | 950,569 | 16.0 | 8,832,763 | 1,922,574 | 27.8 | 10,612,822 | 1,780,059 | 20.2 | 11,002,264 | 389,442 | 3.7 |
| 敦賀市 | 277,514 | △ 138,756 | △ 33.3 | 277,514 | 0 | 0.0 | 329,353 | 51,839 | 18.7 | 501,439 | 172,086 | 52.2 | 582,212 | 80,773 | 16.1 |
| 小浜市 | 4,021,582 | △ 62,995 | △ 1.5 | 4,343,498 | 321,916 | 8.0 | 4,754,906 | 411,408 | 9.5 | 5,051,398 | 296,492 | 6.2 | 5,099,989 | 48,591 | 1.0 |
| 大野市 | 5,405,505 | △ 117,204 | △ 2.1 | 5,860,447 | 454,942 | 8.4 | 6,155,131 | 294,684 | 5.0 | 6,606,653 | 451,522 | 7.3 | 6,401,430 | △ 205,223 | △ 3.1 |
| 勝山市 | 3,565,697 | 64,992 | 1.9 | 3,640,044 | 74,347 | 2.1 | 3,909,361 | 269,317 | 7.4 | 4,113,849 | 204,488 | 5.2 | 4,063,866 | △ 49,983 | △ 1.2 |
| 鯖江市 | 3,833,153 | △ 486,082 | △ 11.3 | 3,639,813 | △ 193,340 | △ 5.0 | 3,916,425 | 276,612 | 7.6 | 4,336,327 | 419,902 | 10.7 | 4,501,081 | 164,754 | 3.8 |
| あわら市 | 2,589,590 | △ 451,830 | △ 14.9 | 2,904,983 | 315,393 | 12.2 | 2,879,263 | △ 25,720 | △ 0.9 | 3,082,931 | 203,668 | 7.1 | 3,236,534 | 153,603 | 5.0 |
| 越前市 | 4,570,912 | △ 477,206 | △ 9.5 | 3,907,028 | △ 663,884 | △ 14.5 | 4,971,833 | 1,064,805 | 27.3 | 6,337,720 | 1,365,887 | 27.5 | 5,864,234 | △ 473,486 | △ 7.5 |
| 坂井市 | 6,257,722 | △ 335,614 | △ 5.1 | 6,334,359 | 76,637 | 1.2 | 6,750,080 | 415,721 | 6.6 | 7,713,325 | 963,245 | 14.3 | 7,935,844 | 222,519 | 2.9 |
| 市計 | 36,481,295 | △ 3,451,504 | △ 8.6 | 37,817,875 | 1,336,580 | 3.7 | 42,499,115 | 4,681,240 | 12.4 | 48,356,464 | 5,857,349 | 13.8 | 48,687,454 | 330,990 | 0.7 |
| 永平寺町 | 3,698,878 | △ 29,827 | △ 0.8 | 3,707,350 | 8,472 | 0.2 | 3,778,175 | 70,825 | 1.9 | 3,985,326 | 207,151 | 5.5 | 4,130,544 | 145,218 | 3.6 |
| 池田町 | 1,756,112 | △ 42,385 | △ 2.4 | 1,799,486 | 43,374 | 2.5 | 1,802,889 | 3,403 | 0.2 | 1,861,911 | 59,022 | 3.3 | 1,823,761 | △ 38,150 | △ 2.0 |
| 南越前町 | 4,013,663 | 55,968 | 1.4 | 4,138,126 | 124,463 | 3.1 | 4,234,533 | 96,407 | 2.3 | 4,439,676 | 205,143 | 4.8 | 4,515,156 | 75,480 | 1.7 |
| 越前町 | 5,818,288 | △ 78,034 | △ 1.3 | 5,953,968 | 135,680 | 2.3 | 6,262,609 | 308,641 | 5.2 | 6,540,897 | 278,288 | 4.4 | 6,797,974 | 257,077 | 3.9 |
| 美浜町 | 646,278 | 76,283 | 13.4 | 942,680 | 296,402 | 45.9 | 1,076,324 | 133,644 | 14.2 | 1,073,821 | △ 2,503 | △ 0.2 | 753,404 | △ 320,417 | △ 29.8 |
| 高浜町 | 47,523 | △ 2,208 | △ 4.4 | 179,969 | 132,446 | 278.7 | 288,198 | 108,229 | 60.1 | 260,231 | △ 27,967 | △ 9.7 | 88,514 | △ 171,717 | △ 66.0 |
| おおい町 | 1,445,695 | △ 165,923 | △ 10.3 | 1,424,574 | △ 21,121 | △ 1.5 | 1,421,278 | △ 3,296 | △ 0.2 | 981,587 | △ 439,691 | △ 30.9 | 1,299,219 | 317,632 | 32.4 |
| 若狭町 | 3,544,797 | △ 214,485 | △ 5.7 | 3,753,139 | 208,342 | 5.9 | 3,907,514 | 154,375 | 4.1 | 4,260,947 | 353,433 | 9.0 | 4,154,641 | △ 106,306 | △ 2.5 |
| 町計 | 20,971,234 | △ 400,611 | △ 1.9 | 21,899,292 | 928,058 | 4.4 | 22,771,520 | 872,228 | 4.0 | 23,404,396 | 632,876 | 2.8 | 23,563,213 | 158,817 | 0.7 |
| 市町計 | 57,452,529 | △ 3,852,115 | △ 6.3 | 59,717,167 | 2,264,638 | 3.9 | 65,270,635 | 5,553,468 | 9.3 | 71,760,860 | 6,490,225 | 9.9 | 72,250,667 | 489,807 | 0.7 |

地方交付税十臨時財政対策債

(単位：千円、%)

| | 平成19年度 | | | 平成20年度 | | | 平成21年度 | | | 平成22年度 | | | 平成23年度 | | |
|------|--------------------------|------------|-------------|--------------------------|------------|-------------|--------------------------|------------|-------------|--------------------------|------------|-------------|--------------------------|------------|-------------|
| | 地方交付税十 臨時財政対策債 対策債 | 地方 交付税 | 臨時財政 対策債 | 地方交付税十 臨時財政対策債 伸比率 | 地方 交付税 | 臨時財政 対策債 | 地方交付税十 臨時財政対策債 伸比率 | 地方 交付税 | 臨時財政 対策債 | 地方交付税十 臨時財政対策債 伸比率 | 地方 交付税 | 臨時財政 対策債 | 地方交付税十 臨時財政対策債 伸比率 | 地方 交付税 | 臨時財政 対策債 |
| 福井市 | 8,211,875 △ 17.0 | 5,959,620 | 2,252,255 | 9,019,765 | 6,910,189 | 2,109,576 | 12,106,884 | 8,832,763 | 3,274,121 | 16,673,776 | 10,612,822 | 6,060,954 | 15,607,829 △ 6.4 | 11,002,264 | 4,605,565 |
| 敦賀市 | 847,514 △ 19.3 | 277,514 | 570,000 | 816,314 | 277,514 | 538,800 | 1,149,353 | 329,353 | 820,000 | 1,301,439 | 501,439 | 800,000 | 1,233,112 △ 5.3 | 582,212 | 650,900 |
| 小浜市 | 4,319,512 △ 2.1 | 4,021,582 | 297,930 | 4,622,552 | 4,343,498 | 279,054 | 5,188,006 | 4,754,906 | 433,100 | 5,744,475 | 5,051,398 | 693,077 | 5,684,508 △ 1.0 | 5,099,989 | 584,519 |
| 大野市 | 5,830,505 △ 2.7 | 5,405,505 | 425,000 | 6,258,547 | 5,860,447 | 398,100 | 6,773,031 | 6,155,131 | 617,900 | 7,532,253 | 6,606,653 | 925,600 | 7,093,130 △ 5.8 | 6,401,430 | 691,700 |
| 勝山市 | 3,835,697 1.0 | 3,565,697 | 270,000 | 3,892,944 | 3,640,044 | 252,900 | 4,301,883 | 3,909,361 | 392,522 | 4,720,803 | 4,113,849 | 606,954 | 4,540,475 △ 3.8 | 4,063,866 | 476,609 |
| 鯖江市 | 4,395,753 △ 11.0 | 3,833,153 | 562,600 | 4,166,813 | 3,639,813 | 527,000 | 4,734,325 | 3,916,425 | 817,900 | 5,659,927 | 4,336,327 | 1,322,600 | 5,741,081 1.5 | 4,501,081 | 1,240,000 |
| あわら市 | 2,965,290 △ 14.2 | 2,589,590 | 375,700 | 3,256,883 | 2,904,983 | 351,900 | 3,425,463 | 2,879,263 | 546,200 | 3,959,315 | 3,082,931 | 876,384 | 3,929,874 △ 0.7 | 3,236,534 | 693,340 |
| 越前市 | 5,364,912 △ 9.4 | 4,570,912 | 794,000 | 4,650,028 △ 13.3 | 3,907,028 | 743,000 | 6,126,433 | 4,971,833 | 1,154,600 | 8,414,720 | 6,337,720 | 2,077,000 | 7,642,234 △ 9.2 | 5,864,234 | 1,778,000 |
| 坂井市 | 7,204,161 △ 5.7 | 6,257,722 | 946,439 | 7,220,840 | 6,334,359 | 886,481 | 8,125,915 | 6,750,080 | 1,375,835 | 9,997,525 | 7,713,325 | 2,284,200 | 9,799,944 △ 2.0 | 7,935,844 | 1,864,100 |
| 市計 | 42,975,219 △ 8.8 | 36,481,295 | 6,493,924 | 43,904,686 | 37,817,875 | 6,086,811 | 51,931,293 | 42,499,115 | 9,432,178 | 64,003,233 | 48,356,464 | 15,646,769 | 61,272,187 △ 4.3 | 48,687,454 | 12,584,733 |
| 永平寺町 | 4,056,478 △ 1.6 | 3,698,878 | 357,600 | 4,028,350 △ 0.7 | 3,707,350 | 321,000 | 4,297,175 | 3,778,175 | 519,000 | 4,550,326 | 3,985,326 | 565,000 | 4,596,544 1.0 | 4,130,544 | 466,000 |
| 池田町 | 1,857,912 △ 2.8 | 1,756,112 | 101,800 | 1,894,486 | 1,799,486 | 95,000 | 1,950,589 | 1,802,889 | 147,700 | 1,861,911 △ 4.5 | 1,861,911 | 0 | 1,823,761 △ 2.0 | 1,823,761 | 0 |
| 南越前町 | 4,307,963 0.6 | 4,013,663 | 294,300 | 4,413,826 | 4,138,126 | 275,700 | 4,662,433 | 4,234,533 | 427,900 | 4,866,676 | 4,439,676 | 427,000 | 4,640,156 △ 4.7 | 4,515,156 | 125,000 |
| 越前町 | 6,038,288 △ 2.1 | 5,818,288 | 220,000 | 6,153,968 | 5,953,968 | 200,000 | 6,542,609 | 6,262,609 | 280,000 | 6,540,897 △ 0.0 | 6,540,897 | 0 | 6,797,974 3.9 | 6,797,974 | 0 |
| 美浜町 | 814,878 7.8 | 646,278 | 168,600 | 1,100,580 | 942,680 | 157,900 | 1,321,324 | 1,076,324 | 245,000 | 1,073,821 △ 18.7 | 1,073,821 | 0 | 983,204 △ 8.4 | 753,404 | 229,800 |
| 高浜町 | 197,523 △ 1.1 | 47,523 | 150,000 | 329,969 | 179,969 | 150,000 | 463,198 | 288,198 | 175,000 | 260,231 △ 43.8 | 260,231 | 0 | 188,514 △ 27.6 | 88,514 | 100,000 |
| おおい町 | 1,652,695 △ 10.2 | 1,445,695 | 207,000 | 1,618,574 △ 2.1 | 1,424,574 | 194,000 | 1,604,278 △ 0.9 | 1,421,278 | 183,000 | 981,587 △ 38.8 | 981,587 | 0 | 1,299,219 32.4 | 1,299,219 | 0 |
| 若狭町 | 3,837,397 △ 6.0 | 3,544,797 | 292,600 | 4,023,139 | 3,753,139 | 270,000 | 4,332,914 | 3,907,514 | 425,400 | 4,848,247 11.9 | 4,260,947 | 587,300 | 4,565,741 △ 5.8 | 4,154,641 | 411,100 |
| 町計 | 22,763,134 △ 2.5 | 20,971,234 | 1,791,900 | 23,562,892 | 21,899,292 | 1,663,600 | 25,174,520 | 22,771,520 | 2,403,000 | 24,983,696 △ 0.8 | 23,404,396 | 1,579,300 | 24,895,113 △ 0.4 | 23,563,213 | 1,331,900 |
| 市町計 | 65,738,353 △ 6.7 | 57,452,529 | 8,285,824 | 67,467,578 | 59,717,167 | 7,750,411 | 77,105,813 | 65,270,635 | 11,835,178 | 88,986,929 15.4 | 71,760,860 | 17,226,069 | 86,167,300 △ 3.2 | 72,250,667 | 13,916,633 |

普通建設事業費

(単位：千円、%)

| | 19年度 | | 20年度 | | 21年度 | | 22年度 | | 23年度 | | | | | | |
|------|------------|--------------|------------|-------------|-------------|-------------|------------|-------------|------------|-------------|-------------|--------|------------|-------------|--------|
| | 対前年度 増減 | 対前年度 伸び率 | 対前年度 増減 | 対前年度 伸び率 | 対前年度 増減 | 対前年度 伸び率 | 対前年度 増減 | 対前年度 伸び率 | 対前年度 増減 | 対前年度 伸び率 | | | | | |
| 福井市 | 19,759,843 | △ 3,743,105 | △ 15.9 | 17,058,941 | △ 2,700,902 | △ 13.7 | 15,774,990 | △ 1,283,951 | △ 7.5 | 17,774,245 | 1,999,255 | 12.7 | 16,024,283 | △ 1,749,962 | △ 9.8 |
| 敦賀市 | 3,179,947 | △ 1,551,701 | △ 32.8 | 4,081,697 | 901,750 | 28.4 | 4,136,495 | 54,798 | 1.3 | 5,584,941 | 1,448,446 | 35.0 | 6,117,335 | 532,394 | 9.5 |
| 小浜市 | 4,219,543 | 703,816 | 20.0 | 2,166,688 | △ 2,052,855 | △ 48.7 | 2,602,562 | 435,874 | 20.1 | 2,244,828 | △ 357,734 | △ 13.7 | 1,734,862 | △ 509,966 | △ 22.7 |
| 大野市 | 2,266,784 | △ 483,052 | △ 17.6 | 2,092,409 | △ 174,375 | △ 7.7 | 3,726,021 | 1,633,612 | 78.1 | 2,570,814 | △ 1,155,207 | △ 31.0 | 4,453,545 | 1,882,731 | 73.2 |
| 勝山市 | 1,403,028 | 166,903 | 13.5 | 1,417,978 | 14,950 | 1.1 | 1,734,135 | 316,157 | 22.3 | 1,835,585 | 101,450 | 5.9 | 1,716,537 | △ 119,048 | △ 6.5 |
| 鯖江市 | 4,094,851 | 2,096,232 | 104.9 | 2,876,536 | △ 1,218,315 | △ 29.8 | 2,543,014 | △ 333,522 | △ 11.6 | 2,796,096 | 253,082 | 10.0 | 2,563,649 | △ 232,447 | △ 8.3 |
| あわら市 | 1,120,897 | △ 376,845 | △ 25.2 | 1,545,554 | 424,657 | 37.9 | 2,725,088 | 1,179,534 | 76.3 | 5,139,963 | 2,414,875 | 88.6 | 1,380,713 | △ 3,759,250 | △ 73.1 |
| 越前市 | 3,438,912 | △ 770,301 | △ 18.3 | 4,806,723 | 1,367,811 | 39.8 | 4,453,914 | △ 352,809 | △ 7.3 | 4,950,447 | 496,533 | 11.1 | 5,466,703 | 516,256 | 10.4 |
| 坂井市 | 2,830,090 | △ 1,183,980 | △ 29.5 | 2,492,769 | △ 337,321 | △ 11.9 | 3,108,903 | 616,134 | 24.7 | 3,154,334 | 45,431 | 1.5 | 4,180,137 | 1,025,803 | 32.5 |
| 市計 | 42,313,895 | △ 5,142,033 | △ 10.8 | 38,539,295 | △ 3,774,600 | △ 8.9 | 40,805,122 | 2,265,827 | 5.9 | 46,051,253 | 5,246,131 | 12.9 | 43,637,764 | △ 2,413,489 | △ 5.2 |
| 永平寺町 | 817,265 | △ 238,365 | △ 22.6 | 748,785 | △ 68,480 | △ 8.4 | 1,444,888 | 696,103 | 93.0 | 1,628,802 | 183,914 | 12.7 | 1,015,646 | △ 613,156 | △ 37.6 |
| 池田町 | 420,731 | △ 55,720 | △ 11.7 | 367,986 | △ 52,745 | △ 12.5 | 660,877 | 292,891 | 79.6 | 1,012,472 | 351,595 | 53.2 | 582,198 | △ 430,274 | △ 42.5 |
| 南越前町 | 1,390,357 | △ 2,542,848 | △ 64.7 | 1,052,677 | △ 337,680 | △ 24.3 | 1,867,005 | 814,328 | 77.4 | 1,294,428 | △ 572,577 | △ 30.7 | 2,061,089 | 766,661 | 59.2 |
| 越前町 | 2,345,860 | △ 433,486 | △ 15.6 | 3,118,877 | 773,017 | 33.0 | 2,152,206 | △ 966,671 | △ 31.0 | 2,969,321 | 817,115 | 38.0 | 1,938,219 | △ 1,031,102 | △ 34.7 |
| 美浜町 | 1,461,325 | △ 459,083 | △ 23.9 | 2,924,924 | 1,463,599 | 100.2 | 2,716,777 | △ 208,147 | △ 7.1 | 1,950,566 | △ 766,211 | △ 28.2 | 2,584,630 | 634,064 | 32.5 |
| 高浜町 | 866,032 | △ 1,784,283 | △ 67.3 | 725,784 | △ 140,248 | △ 16.2 | 1,258,633 | 532,849 | 73.4 | 898,204 | △ 360,429 | △ 28.6 | 1,789,147 | 890,943 | 99.2 |
| おおい町 | 2,984,223 | △ 2,250,796 | △ 43.2 | 2,634,111 | △ 330,112 | △ 11.1 | 4,765,020 | 2,130,909 | 80.9 | 3,623,553 | △ 1,141,467 | △ 24.0 | 2,812,744 | △ 810,809 | △ 22.4 |
| 若狭町 | 3,950,674 | 1,833,024 | 86.6 | 1,595,043 | △ 2,355,631 | △ 59.6 | 2,703,831 | 1,108,788 | 69.5 | 1,836,403 | △ 867,428 | △ 32.1 | 1,721,150 | △ 115,253 | △ 6.3 |
| 町計 | 14,216,467 | △ 5,931,557 | △ 29.4 | 13,168,187 | △ 1,048,280 | △ 7.4 | 17,569,237 | 4,401,050 | 33.4 | 15,213,749 | △ 2,355,488 | △ 13.4 | 14,504,823 | △ 708,926 | △ 4.7 |
| 市町計 | 56,530,362 | △ 11,073,590 | △ 16.4 | 51,707,482 | △ 4,822,880 | △ 8.5 | 58,374,359 | 6,666,877 | 12.9 | 61,265,002 | 2,890,643 | 5.0 | 58,142,587 | △ 3,122,415 | △ 5.1 |

普通建設事業費（うち補助事業費）

（単位：千円、％）

| | 19年度 | | | 20年度 | | | 21年度 | | | 22年度 | | | 23年度 | | |
|------|------------|-------------|--------|------------|-------------|--------|------------|-------------|--------|------------|-------------|--------|------------|-------------|--------|
| | 対前年度 増減 | 対前年度 伸び率 | | 対前年度 増減 | 対前年度 伸び率 | | 対前年度 増減 | 対前年度 伸び率 | | 対前年度 増減 | 対前年度 伸び率 | | 対前年度 増減 | 対前年度 伸び率 | |
| 福井市 | 7,097,267 | △ 4,482,591 | △ 38.7 | 5,472,185 | △ 1,625,082 | △ 22.9 | 5,874,753 | 402,568 | 7.4 | 7,727,318 | 1,852,565 | 31.5 | 8,086,659 | 359,341 | 4.7 |
| 敦賀市 | 916,779 | 260,315 | 39.7 | 2,184,110 | 1,267,331 | 138.2 | 1,412,775 | △ 771,335 | △ 35.3 | 1,445,708 | 32,933 | 2.3 | 1,302,144 | △ 143,564 | △ 9.9 |
| 小浜市 | 2,459,410 | 927,517 | 60.5 | 1,351,280 | △ 1,108,130 | △ 45.1 | 1,530,212 | 178,932 | 13.2 | 1,088,808 | △ 441,404 | △ 28.8 | 928,394 | △ 160,414 | △ 14.7 |
| 大野市 | 1,091,104 | 164,568 | 17.8 | 695,343 | △ 395,761 | △ 36.3 | 1,825,851 | 1,130,508 | 162.6 | 1,009,820 | △ 816,031 | △ 44.7 | 1,637,027 | 627,207 | 62.1 |
| 勝山市 | 589,012 | 88,040 | 17.6 | 552,818 | △ 36,194 | △ 6.1 | 574,448 | 21,630 | 3.9 | 1,059,482 | 485,034 | 84.4 | 946,772 | △ 112,710 | △ 10.6 |
| 鯖江市 | 1,132,738 | 591,617 | 109.3 | 1,246,046 | 113,308 | 10.0 | 1,340,345 | 94,299 | 7.6 | 956,070 | △ 384,275 | △ 28.7 | 1,077,510 | 121,440 | 12.7 |
| あわら市 | 362,803 | 241,370 | 198.8 | 665,506 | 302,703 | 83.4 | 1,743,446 | 1,077,940 | 162.0 | 4,191,094 | 2,447,648 | 140.4 | 345,448 | △ 3,845,646 | △ 91.8 |
| 越前市 | 1,142,927 | 430,439 | 60.4 | 1,898,013 | 755,086 | 66.1 | 2,203,966 | 305,953 | 16.1 | 2,537,341 | 333,375 | 15.1 | 3,117,521 | 580,180 | 22.9 |
| 坂井市 | 568,068 | △ 881,013 | △ 60.8 | 740,565 | 172,497 | 30.4 | 1,163,994 | 423,429 | 57.2 | 1,003,750 | △ 160,244 | △ 13.8 | 1,980,783 | 977,033 | 97.3 |
| 市計 | 15,360,108 | △ 2,659,738 | △ 14.8 | 14,805,866 | △ 554,242 | △ 3.6 | 17,669,790 | 2,863,924 | 19.3 | 21,019,391 | 3,349,601 | 19.0 | 19,422,258 | △ 1,597,133 | △ 7.6 |
| 永平寺町 | 119,052 | △ 41,900 | △ 26.0 | 68,451 | △ 50,601 | △ 42.5 | 436,546 | 368,095 | 537.7 | 675,941 | 239,395 | 54.8 | 289,032 | △ 386,909 | △ 57.2 |
| 池田町 | 122,878 | △ 34,308 | △ 21.8 | 109,016 | △ 13,862 | △ 11.3 | 170,756 | 61,740 | 56.6 | 514,617 | 343,861 | 201.4 | 293,338 | △ 221,279 | △ 43.0 |
| 南越前町 | 130,332 | △ 887,786 | △ 87.2 | 92,209 | △ 38,123 | △ 29.3 | 281,713 | 189,504 | 205.5 | 67,990 | △ 213,723 | △ 75.9 | 585,494 | 517,504 | 761.1 |
| 越前町 | 1,140,513 | 800,504 | 235.4 | 1,740,491 | 599,978 | 52.6 | 637,607 | △ 1,102,884 | △ 63.4 | 1,146,304 | 508,697 | 79.8 | 476,127 | △ 670,177 | △ 58.5 |
| 美浜町 | 280,018 | 23,747 | 9.3 | 206,199 | △ 73,819 | △ 26.4 | 338,786 | 132,587 | 64.3 | 776,949 | 438,163 | 129.3 | 614,755 | △ 162,194 | △ 20.9 |
| 高浜町 | 23,100 | △ 470,198 | △ 95.3 | 37,644 | 14,544 | 63.0 | 397,218 | 359,574 | 955.2 | 159,794 | △ 237,424 | △ 59.8 | 146,116 | △ 13,678 | △ 8.6 |
| おおい町 | 321,670 | 132,510 | 70.1 | 319,151 | △ 2,519 | △ 0.8 | 396,572 | 77,421 | 24.3 | 239,099 | △ 157,473 | △ 39.7 | 387,455 | 148,356 | 62.0 |
| 若狭町 | 1,199,207 | 447,936 | 59.6 | 611,777 | △ 587,430 | △ 49.0 | 1,934,860 | 1,323,083 | 216.3 | 1,238,826 | △ 696,034 | △ 36.0 | 704,186 | △ 534,640 | △ 43.2 |
| 町計 | 3,336,770 | △ 29,497 | △ 0.9 | 3,184,938 | △ 151,832 | △ 4.6 | 4,594,058 | 1,409,120 | 44.2 | 4,819,520 | 225,462 | 4.9 | 3,496,503 | △ 1,323,017 | △ 27.5 |
| 市町計 | 18,696,878 | △ 2,689,235 | △ 12.6 | 17,990,804 | △ 706,074 | △ 3.8 | 22,263,848 | 4,273,044 | 23.8 | 25,838,911 | 3,575,063 | 16.1 | 22,918,761 | △ 2,920,150 | △ 11.3 |

普通建設事業費（うち単独事業費）

（単位：千円、％）

| | 19年度 | | 20年度 | | 21年度 | | 22年度 | | 23年度 | | | | |
|------|------------|-------------|------------|-------------|------------|-------------|------------|-------------|-------------|-------------|------------|-------------|--------|
| | 対前年度 増減 | 対前年度 伸び率 | 対前年度 増減 | 対前年度 伸び率 | 対前年度 増減 | 対前年度 伸び率 | 対前年度 増減 | 対前年度 伸び率 | 対前年度 増減 | 対前年度 伸び率 | | | |
| 福井市 | 11,878,685 | 10.0 | 10,780,835 | △ 9.2 | 8,777,384 | △ 2,003,451 | △ 18.6 | 9,610,461 | 833,077 | 9.5 | 7,461,453 | △ 2,149,008 | △ 22.4 |
| 敦賀市 | 2,227,181 | △ 44.3 | 1,847,780 | △ 17.0 | 2,682,294 | 834,514 | 45.2 | 4,084,091 | 1,401,797 | 52.3 | 4,690,971 | 606,880 | 14.9 |
| 小浜市 | 1,262,379 | △ 3.9 | 508,206 | △ 59.7 | 852,056 | 343,850 | 67.7 | 1,087,312 | 235,256 | 27.6 | 776,273 | △ 311,039 | △ 28.6 |
| 大野市 | 1,034,337 | △ 37.9 | 1,280,200 | 23.8 | 1,792,743 | 512,543 | 40.0 | 1,498,548 | △ 294,195 | △ 16.4 | 2,757,877 | 1,259,329 | 84.0 |
| 勝山市 | 641,376 | 8.4 | 781,717 | 21.9 | 1,041,589 | 259,872 | 33.2 | 663,964 | △ 377,625 | △ 36.3 | 691,196 | 27,232 | 4.1 |
| 鯖江市 | 1,081,391 | △ 1.5 | 1,415,109 | 30.9 | 928,025 | △ 487,084 | △ 34.4 | 1,535,067 | 607,042 | 65.4 | 1,187,443 | △ 347,624 | △ 22.6 |
| あわら市 | 714,229 | △ 46.5 | 802,640 | 12.4 | 880,535 | 77,895 | 9.7 | 832,751 | △ 47,784 | △ 5.4 | 899,724 | 66,973 | 8.0 |
| 越前市 | 2,100,643 | △ 35.2 | 2,581,761 | 22.9 | 1,946,931 | △ 634,830 | △ 24.6 | 2,035,225 | 88,294 | 4.5 | 1,799,563 | △ 235,662 | △ 11.6 |
| 坂井市 | 2,035,175 | △ 14.4 | 1,426,424 | △ 29.9 | 1,630,938 | 204,514 | 14.3 | 1,831,653 | 200,715 | 12.3 | 1,924,955 | 93,302 | 5.1 |
| 市計 | 22,975,396 | △ 13.0 | 21,424,672 | △ 6.7 | 20,532,495 | △ 892,177 | △ 4.2 | 23,179,072 | 2,646,577 | 12.9 | 22,189,455 | △ 989,617 | △ 4.3 |
| 永平寺町 | 637,882 | △ 21.1 | 633,668 | △ 4,214 | 949,301 | 315,633 | 49.8 | 895,997 | △ 53,304 | △ 5.6 | 699,431 | △ 196,566 | △ 21.9 |
| 池田町 | 220,392 | △ 52,296 | 190,328 | △ 30,064 | 458,182 | 267,854 | 140.7 | 442,994 | △ 15,188 | △ 3.3 | 264,488 | △ 178,506 | △ 40.3 |
| 南越前町 | 1,203,069 | △ 1,650,616 | 903,426 | △ 299,643 | 1,503,505 | 600,079 | 66.4 | 1,189,687 | △ 313,818 | △ 20.9 | 1,454,446 | 284,759 | 22.3 |
| 越前町 | 1,074,719 | △ 1,203,654 | 1,268,749 | 194,030 | 1,415,752 | 147,003 | 11.6 | 1,707,362 | 291,610 | 20.6 | 1,368,716 | △ 338,646 | △ 19.8 |
| 美浜町 | 890,085 | △ 615,378 | 2,606,512 | 1,716,427 | 2,335,317 | △ 271,195 | △ 10.4 | 1,116,080 | △ 1,219,237 | △ 52.2 | 1,934,199 | 818,119 | 73.3 |
| 高浜町 | 815,393 | △ 1,277,977 | 675,630 | △ 139,763 | 837,192 | 161,562 | 23.9 | 694,062 | △ 143,130 | △ 17.1 | 1,615,426 | 921,364 | 132.7 |
| おおい町 | 2,576,988 | △ 2,295,266 | 2,262,292 | △ 314,696 | 4,338,799 | 2,076,507 | 91.8 | 3,299,437 | △ 1,039,362 | △ 24.0 | 2,405,882 | △ 893,555 | △ 27.1 |
| 若狭町 | 2,682,584 | 1,417,032 | 887,853 | △ 1,794,731 | 663,787 | △ 224,066 | △ 25.2 | 562,845 | △ 100,942 | △ 15.2 | 950,151 | 387,306 | 68.8 |
| 町計 | 10,101,112 | △ 5,848,991 | 9,428,458 | △ 672,654 | 12,501,835 | 3,073,377 | 32.6 | 9,908,484 | △ 2,593,371 | △ 20.7 | 10,692,739 | 784,275 | 7.9 |
| 市町計 | 33,076,508 | △ 9,293,847 | 30,853,130 | △ 2,223,378 | 33,034,330 | 2,181,200 | 7.1 | 33,087,536 | 53,206 | 0.2 | 32,882,194 | △ 205,342 | △ 0.6 |

地方債現在高

(単位：千円、%)

| | 19年度 | | 20年度 | | 21年度 | | 22年度 | | 23年度 | | | | | |
|------|-------------|-------------|-------------|-------------|------------|-------------|-------------|-------------|-------------|-------------|--------|-------------|-------------|--------|
| | 対前年度 増減 | 対前年度 伸比率 | 対前年度 増減 | 対前年度 伸比率 | 対前年度 増減 | 対前年度 伸比率 | 対前年度 増減 | 対前年度 伸比率 | 対前年度 増減 | 対前年度 伸比率 | | | | |
| 福井市 | 120,372,548 | 8.7 | 122,897,508 | 2,524,960 | 2.1 | 126,370,726 | 3,473,218 | 2.8 | 131,856,548 | 5,485,822 | 4.3 | 136,861,419 | 5,004,871 | 3.8 |
| 敦賀市 | 19,806,859 | △ 1.1 | 19,507,333 | △ 299,526 | △ 1.5 | 19,468,132 | △ 39,201 | △ 0.2 | 19,742,976 | 274,844 | 1.4 | 19,471,204 | △ 271,772 | △ 1.4 |
| 小浜市 | 16,938,759 | 6.8 | 16,448,036 | △ 490,723 | △ 2.9 | 16,140,581 | △ 307,455 | △ 1.9 | 15,829,536 | △ 311,045 | △ 1.9 | 15,452,984 | △ 376,552 | △ 2.4 |
| 大野市 | 14,201,385 | △ 5.7 | 13,369,198 | △ 832,187 | △ 5.9 | 13,062,173 | △ 307,025 | △ 2.3 | 12,848,520 | △ 213,653 | △ 1.6 | 13,638,410 | 789,890 | 6.1 |
| 勝山市 | 9,821,031 | △ 3.6 | 9,430,421 | △ 390,610 | △ 4.0 | 9,366,265 | △ 64,156 | △ 0.7 | 9,466,657 | 100,392 | 1.1 | 9,432,952 | △ 33,705 | △ 0.4 |
| 鯖江市 | 30,198,900 | 1.8 | 29,425,805 | △ 773,095 | △ 2.6 | 28,566,272 | △ 859,533 | △ 2.9 | 28,515,775 | △ 50,497 | △ 0.2 | 27,951,242 | △ 564,533 | △ 2.0 |
| あわら市 | 12,970,187 | △ 2.7 | 12,609,962 | △ 360,225 | △ 2.8 | 12,960,044 | 350,082 | 2.8 | 14,748,920 | 1,788,876 | 13.8 | 14,888,096 | 139,176 | 0.9 |
| 越前市 | 35,889,126 | △ 3.7 | 36,117,211 | 228,085 | 0.6 | 36,885,735 | 768,524 | 2.1 | 37,892,629 | 1,006,894 | 2.7 | 39,190,442 | 1,297,813 | 3.4 |
| 坂井市 | 32,795,474 | △ 1.7 | 32,088,171 | △ 707,303 | △ 2.2 | 31,324,173 | △ 763,998 | △ 2.4 | 31,599,020 | 274,847 | 0.9 | 31,940,374 | 341,354 | 1.1 |
| 市計 | 292,994,269 | 2.6 | 291,893,645 | △ 1,100,624 | △ 0.4 | 294,144,101 | 2,250,456 | 0.8 | 302,500,581 | 8,356,480 | 2.8 | 308,827,123 | 6,326,542 | 2.1 |
| 永平寺町 | 9,145,221 | △ 5.6 | 8,650,377 | △ 494,844 | △ 5.4 | 8,322,004 | △ 328,373 | △ 3.8 | 8,151,072 | △ 170,932 | △ 2.1 | 7,876,215 | △ 274,857 | △ 3.4 |
| 池田町 | 3,655,294 | △ 10.8 | 3,379,577 | △ 275,717 | △ 7.5 | 3,185,758 | △ 193,819 | △ 5.7 | 2,933,153 | △ 252,605 | △ 7.9 | 2,702,101 | △ 231,052 | △ 7.9 |
| 南越前町 | 11,785,940 | △ 2.1 | 11,388,492 | △ 397,448 | △ 3.4 | 10,796,298 | △ 592,194 | △ 5.2 | 10,166,178 | △ 630,120 | △ 5.8 | 9,446,861 | △ 719,317 | △ 7.1 |
| 越前町 | 17,021,502 | △ 9.5 | 16,395,217 | △ 626,285 | △ 3.7 | 15,454,870 | △ 940,347 | △ 5.7 | 13,992,664 | △ 1,462,206 | △ 9.5 | 12,929,705 | △ 1,062,959 | △ 7.6 |
| 美浜町 | 4,691,553 | △ 2.1 | 4,457,089 | △ 234,464 | △ 5.0 | 4,324,764 | △ 132,325 | △ 3.0 | 4,010,634 | △ 314,130 | △ 7.3 | 3,893,427 | △ 117,207 | △ 2.9 |
| 高浜町 | 4,445,508 | △ 12.9 | 4,025,591 | △ 419,917 | △ 9.4 | 3,995,684 | △ 29,907 | △ 0.7 | 3,526,141 | △ 469,543 | △ 11.8 | 2,871,279 | △ 654,862 | △ 18.6 |
| おおい町 | 5,362,769 | △ 5.2 | 5,049,176 | △ 313,593 | △ 5.8 | 4,718,066 | △ 331,110 | △ 6.6 | 4,280,967 | △ 437,099 | △ 9.3 | 3,955,167 | △ 325,800 | △ 7.6 |
| 若狭町 | 14,537,494 | 11.5 | 14,388,506 | △ 148,988 | △ 1.0 | 14,303,705 | △ 84,801 | △ 0.6 | 13,954,068 | △ 349,637 | △ 2.4 | 13,340,909 | △ 613,159 | △ 4.4 |
| 町計 | 70,645,281 | △ 3.5 | 67,734,025 | △ 2,911,256 | △ 4.1 | 65,101,149 | △ 2,632,876 | △ 3.9 | 61,014,877 | △ 4,086,272 | △ 6.3 | 57,015,664 | △ 3,999,213 | △ 6.6 |
| 市町計 | 363,639,550 | 1.3 | 359,627,670 | △ 4,011,880 | △ 1.1 | 359,245,250 | △ 382,420 | △ 0.1 | 363,515,458 | 4,270,208 | 1.2 | 365,842,787 | 2,327,329 | 0.6 |

積立金現在高（合計）

（単位：千円、％）

| | 19年度 | | 20年度 | | 21年度 | | 22年度 | | 23年度 | | | | |
|------|------------|-------------|------------|-------------|------------|-------------|------------|-------------|------------|-------------|------------|-------------|--------|
| | 対前年度 増減 | 対前年度 伸び率 | 対前年度 増減 | 対前年度 伸び率 | 対前年度 増減 | 対前年度 伸び率 | 対前年度 増減 | 対前年度 伸び率 | 対前年度 増減 | 対前年度 伸び率 | | | |
| 福井市 | 11,146,677 | 50.3 | 10,856,969 | △ 2.6 | 10,502,917 | △ 354,052 | △ 3.3 | 9,664,822 | △ 838,095 | △ 8.0 | 8,965,167 | △ 699,655 | △ 7.2 |
| 敦賀市 | 10,063,687 | △ 2.5 | 11,195,778 | 11.2 | 11,548,487 | 352,709 | 3.2 | 12,619,463 | 1,070,976 | 9.3 | 10,126,701 | △ 2,492,762 | △ 19.8 |
| 小浜市 | 1,444,935 | △ 32.0 | 1,343,074 | △ 7.0 | 1,707,877 | 364,803 | 27.2 | 2,072,968 | 365,091 | 21.4 | 2,208,528 | 135,560 | 6.5 |
| 大野市 | 6,122,366 | 2.2 | 6,324,915 | 3.3 | 6,530,321 | 205,406 | 3.2 | 7,987,343 | 1,457,022 | 22.3 | 7,161,097 | △ 826,246 | △ 10.3 |
| 勝山市 | 2,062,857 | 9.8 | 1,910,378 | △ 7.4 | 1,938,331 | 27,953 | 1.5 | 2,281,649 | 343,318 | 17.7 | 2,258,617 | △ 23,032 | △ 1.0 |
| 鯖江市 | 3,251,520 | 8.4 | 2,963,523 | △ 8.9 | 2,816,910 | △ 146,613 | △ 4.9 | 3,616,750 | 799,840 | 28.4 | 4,397,200 | 780,450 | 21.6 |
| あわら市 | 2,668,569 | △ 1.7 | 2,981,096 | 11.7 | 3,719,868 | 738,772 | 24.8 | 4,172,734 | 452,866 | 12.2 | 4,373,670 | 200,936 | 4.8 |
| 越前市 | 5,723,882 | 20.8 | 6,194,562 | 8.2 | 6,187,295 | △ 7,267 | △ 0.1 | 8,040,648 | 1,853,353 | 30.0 | 9,097,421 | 1,056,773 | 13.1 |
| 坂井市 | 5,457,951 | △ 19.7 | 5,651,716 | 3.6 | 5,349,806 | △ 301,910 | △ 5.3 | 5,809,296 | 459,490 | 8.6 | 6,127,677 | 318,381 | 5.5 |
| 市計 | 47,942,444 | 6.6 | 49,422,011 | 3.1 | 50,301,812 | 879,801 | 1.8 | 56,265,673 | 5,963,861 | 11.9 | 54,716,078 | △ 1,549,595 | △ 2.8 |
| 永平寺町 | 1,730,202 | △ 4.5 | 1,865,411 | 7.8 | 2,101,541 | 236,130 | 12.7 | 2,426,931 | 325,390 | 15.5 | 2,882,461 | 455,530 | 18.8 |
| 池田町 | 786,897 | △ 187,123 | 985,316 | 25.2 | 985,824 | 508 | 0.1 | 1,194,123 | 208,299 | 21.1 | 1,355,728 | 161,605 | 13.5 |
| 南越前町 | 2,200,135 | 6.5 | 2,480,982 | 12.8 | 2,652,104 | 171,122 | 6.9 | 3,195,388 | 543,284 | 20.5 | 3,128,242 | △ 67,146 | △ 2.1 |
| 越前町 | 3,823,800 | △ 20.4 | 3,589,759 | △ 6.1 | 3,904,335 | 314,576 | 8.8 | 3,831,775 | △ 72,560 | △ 1.9 | 4,374,337 | 542,562 | 14.2 |
| 美浜町 | 2,019,909 | 11.7 | 2,171,953 | 7.5 | 1,984,379 | △ 187,574 | △ 8.6 | 3,765,309 | 1,790,930 | 89.7 | 3,433,605 | △ 331,704 | △ 8.8 |
| 高浜町 | 3,997,729 | 2,471 | 4,199,447 | 5.0 | 4,503,980 | 304,533 | 7.3 | 5,373,220 | 869,240 | 19.3 | 5,345,231 | △ 27,989 | △ 0.5 |
| おおい町 | 14,549,684 | 2,913,554 | 15,781,318 | 1,231,634 | 14,558,436 | △ 1,222,882 | △ 7.7 | 13,805,871 | △ 752,565 | △ 5.2 | 14,114,295 | 308,424 | 2.2 |
| 若狭町 | 2,989,101 | △ 767,748 | 2,607,446 | △ 381,655 | 2,550,106 | △ 57,340 | △ 2.2 | 3,069,722 | 519,616 | 20.4 | 2,953,328 | △ 116,394 | △ 3.8 |
| 町計 | 32,097,457 | 1,248,571 | 33,681,632 | 1,584,175 | 33,240,705 | △ 440,927 | △ 1.3 | 36,662,339 | 3,421,634 | 10.3 | 37,587,227 | 924,888 | 2.5 |
| 市町計 | 80,039,901 | 4,214,558 | 83,103,643 | 3,063,742 | 83,542,517 | 488,874 | 0.5 | 92,928,012 | 9,385,495 | 11.2 | 92,303,305 | △ 624,707 | △ 0.7 |

積立金現在高（うち財政調整基金）

（単位：千円、％）

| | 19年度 | | 20年度 | | 21年度 | | 22年度 | | 23年度 | | | | | | |
|------|------------|-------------|------------|-------------|------------|-------------|------------|-------------|------------|-------------|-----------|-------|------------|-----------|--------|
| | 対前年度 増減 | 対前年度 伸び率 | 対前年度 増減 | 対前年度 伸び率 | 対前年度 増減 | 対前年度 伸び率 | 対前年度 増減 | 対前年度 伸び率 | 対前年度 増減 | 対前年度 伸び率 | | | | | |
| 福井市 | 2,724,952 | △ 427,900 | △ 13.6 | 2,740,452 | 15,500 | 0.6 | 2,750,552 | 10,100 | 0.4 | 2,758,452 | 7,900 | 0.3 | 2,763,752 | 5,300 | 0.2 |
| 敦賀市 | 2,751,558 | 8,109 | 0.3 | 2,758,494 | 6,936 | 0.3 | 2,662,615 | △ 95,879 | △ 3.5 | 2,665,150 | 2,535 | 0.1 | 2,668,150 | 3,000 | 0.1 |
| 小浜市 | 816,173 | △ 355,620 | △ 30.3 | 817,441 | 1,268 | 0.2 | 1,061,479 | 244,038 | 29.9 | 1,249,387 | 187,908 | 17.7 | 1,413,376 | 163,989 | 13.1 |
| 大野市 | 1,708,216 | 19,586 | 1.2 | 1,793,548 | 85,332 | 5.0 | 1,943,940 | 150,392 | 8.4 | 2,324,809 | 380,869 | 19.6 | 2,190,715 | △ 134,094 | △ 5.8 |
| 勝山市 | 1,571,107 | 189,574 | 13.7 | 1,399,019 | △ 172,088 | △ 11.0 | 1,396,169 | △ 2,850 | △ 0.2 | 1,716,435 | 320,266 | 22.9 | 1,493,060 | △ 223,375 | △ 13.0 |
| 鯖江市 | 1,324,500 | 224,800 | 20.4 | 1,236,000 | △ 88,500 | △ 6.7 | 1,392,700 | 156,700 | 12.7 | 2,101,700 | 709,000 | 50.9 | 2,107,700 | 6,000 | 0.3 |
| あわら市 | 680,000 | 2,659 | 0.4 | 982,000 | 302,000 | 44.4 | 1,503,000 | 521,000 | 53.1 | 2,004,000 | 501,000 | 33.3 | 2,154,000 | 150,000 | 7.5 |
| 越前市 | 1,736,562 | 307,112 | 21.5 | 2,205,543 | 468,981 | 27.0 | 2,375,692 | 170,149 | 7.7 | 2,676,638 | 300,946 | 12.7 | 3,239,314 | 562,676 | 21.0 |
| 坂井市 | 904,200 | △ 644,963 | △ 41.6 | 1,107,257 | 203,057 | 22.5 | 1,087,069 | △ 20,188 | △ 1.8 | 1,646,993 | 559,924 | 51.5 | 1,974,495 | 327,502 | 19.9 |
| 市計 | 14,217,268 | △ 676,643 | △ 4.5 | 15,039,754 | 822,486 | 5.8 | 16,173,216 | 1,133,462 | 7.5 | 19,143,564 | 2,970,348 | 18.4 | 20,004,562 | 860,998 | 4.5 |
| 永平寺町 | 1,099,842 | 3,741 | 0.3 | 1,139,087 | 39,245 | 3.6 | 1,400,922 | 261,835 | 23.0 | 1,820,167 | 419,245 | 29.9 | 2,279,823 | 459,656 | 25.3 |
| 池田町 | 572,085 | 13,809 | 2.5 | 585,531 | 13,446 | 2.4 | 598,047 | 12,516 | 2.1 | 808,799 | 210,752 | 35.2 | 969,528 | 160,729 | 19.9 |
| 南越前町 | 982,019 | 300,719 | 45.5 | 1,014,743 | 52,724 | 5.5 | 1,016,749 | 2,006 | 0.2 | 1,559,633 | 542,884 | 53.4 | 1,442,412 | △ 117,221 | △ 7.5 |
| 越前町 | 750,980 | △ 519,575 | △ 40.9 | 582,977 | △ 168,003 | △ 22.4 | 854,118 | 271,141 | 46.5 | 854,889 | 771 | 0.1 | 1,245,745 | 390,856 | 45.7 |
| 美浜町 | 105,000 | 0 | 0.0 | 105,000 | 0 | 0.0 | 225,000 | 120,000 | 114.3 | 625,000 | 400,000 | 177.8 | 625,395 | 395 | 0.1 |
| 高浜町 | 2,205,467 | 40,090 | 1.9 | 2,262,094 | 56,627 | 2.6 | 2,262,283 | 189 | 0.0 | 2,312,332 | 50,049 | 2.2 | 2,436,333 | 124,001 | 5.4 |
| おおい町 | 4,075,725 | 13,530 | 0.3 | 4,092,409 | 16,684 | 0.4 | 4,356,034 | 263,625 | 6.4 | 4,512,999 | 156,965 | 3.6 | 4,685,748 | 172,749 | 3.8 |
| 若狭町 | 550,848 | △ 181,370 | △ 24.8 | 687,210 | 136,362 | 24.8 | 696,313 | 9,103 | 1.3 | 868,859 | 172,546 | 24.8 | 1,090,864 | 222,005 | 25.6 |
| 町計 | 10,321,966 | △ 329,056 | △ 3.1 | 10,469,051 | 147,085 | 1.4 | 11,409,466 | 940,415 | 9.0 | 13,362,678 | 1,953,212 | 17.1 | 14,775,848 | 1,413,170 | 10.6 |
| 市町計 | 24,539,234 | △ 1,005,699 | △ 3.9 | 25,508,805 | 969,571 | 4.0 | 27,582,682 | 2,073,877 | 8.1 | 32,506,242 | 4,923,560 | 17.9 | 34,780,410 | 2,274,168 | 7.0 |

積立金現在高（うち減債基金）

（単位：千円、％）

| | 19年度 | | 20年度 | | 21年度 | | 22年度 | | 23年度 | | | | | | |
|------|------------|-------------|------------|-------------|------------|-------------|------------|-------------|------------|-------------|-----------|-------|-----------|-----------|--------|
| | 対前年度 増減 | 対前年度 伸び率 | 対前年度 増減 | 対前年度 伸び率 | 対前年度 増減 | 対前年度 伸び率 | 対前年度 増減 | 対前年度 伸び率 | 対前年度 増減 | 対前年度 伸び率 | | | | | |
| 福井市 | 1,098,549 | 7,000 | 0.6 | 625,049 | △ 473,500 | △ 43.1 | 386,349 | △ 238,700 | △ 38.2 | 397,749 | 11,400 | 3.0 | 411,749 | 14,000 | 3.5 |
| 敦賀市 | 1,598,074 | 5,588 | 0.4 | 1,629,069 | 30,995 | 1.9 | 1,273,772 | △ 355,297 | △ 21.8 | 1,675,707 | 401,935 | 31.6 | 1,325,485 | △ 350,222 | △ 20.9 |
| 小浜市 | 100,892 | △ 125,451 | △ 55.4 | 221,086 | 120,194 | 119.1 | 300,469 | 79,383 | 35.9 | 356,788 | 56,319 | 18.7 | 312,219 | △ 44,569 | △ 12.5 |
| 大野市 | 558,800 | 2,729 | 0.5 | 562,037 | 3,237 | 0.6 | 405,044 | △ 156,993 | △ 27.9 | 414,478 | 9,434 | 2.3 | 416,079 | 1,601 | 0.4 |
| 勝山市 | 111,223 | 667 | 0.6 | 111,968 | 745 | 0.7 | 114,364 | 2,396 | 2.1 | 114,978 | 614 | 0.5 | 115,277 | 299 | 0.3 |
| 鯖江市 | 956,900 | △ 185,900 | △ 16.3 | 673,500 | △ 283,400 | △ 29.6 | 392,600 | △ 280,900 | △ 41.7 | 487,600 | 95,000 | 24.2 | 1,272,000 | 784,400 | 160.9 |
| あわら市 | 130,736 | 102 | 0.1 | 130,918 | 182 | 0.1 | 136,209 | 5,291 | 4.0 | 145,911 | 9,702 | 7.1 | 146,162 | 251 | 0.2 |
| 越前市 | 393,468 | 1,038 | 0.3 | 197,984 | △ 195,484 | △ 49.7 | 12,230 | △ 185,754 | △ 93.8 | 14,235 | 2,005 | 16.4 | 126,247 | 112,012 | 786.9 |
| 坂井市 | 248,683 | △ 354,676 | △ 58.8 | 167,150 | △ 81,533 | △ 32.8 | 8,341 | △ 158,809 | △ 95.0 | 11,603 | 3,262 | 39.1 | 31,628 | 20,025 | 172.6 |
| 市計 | 5,197,325 | △ 648,903 | △ 11.1 | 4,318,761 | △ 878,564 | △ 16.9 | 3,029,378 | △ 1,289,383 | △ 29.9 | 3,619,049 | 589,671 | 19.5 | 4,156,846 | 537,797 | 14.9 |
| 永平寺町 | 5,535 | △ 93,801 | △ 94.4 | 5,904 | 369 | 6.7 | 5,921 | 17 | 0.3 | 16,836 | 10,915 | 184.3 | 16,839 | 3 | 0.0 |
| 池田町 | 180,989 | △ 200,983 | △ 52.6 | 182,029 | 1,040 | 0.6 | 182,894 | 865 | 0.5 | 183,077 | 183 | 0.1 | 183,132 | 55 | 0.0 |
| 南越前町 | 200,316 | 186 | 0.1 | 401,098 | 200,782 | 100.2 | 662,246 | 261,148 | 65.1 | 664,012 | 1,766 | 0.3 | 665,492 | 1,480 | 0.2 |
| 越前町 | 38,522 | 118 | 0.3 | 38,596 | 74 | 0.2 | 38,673 | 77 | 0.2 | 38,693 | 20 | 0.1 | 198,710 | 160,017 | 413.6 |
| 美浜町 | 53,692 | △ 8,698 | △ 13.9 | 53,912 | 220 | 0.4 | 54,082 | 170 | 0.3 | 54,142 | 60 | 0.1 | 54,162 | 20 | 0.0 |
| 高浜町 | 37,380 | 0 | 0.0 | 106,578 | 69,198 | 185.1 | 195,861 | 89,283 | 83.8 | 515,861 | 320,000 | 163.4 | 207,003 | △ 308,858 | △ 59.9 |
| おおい町 | 1,620,191 | 272,089 | 20.2 | 1,926,871 | 306,680 | 18.9 | 1,933,984 | 7,113 | 0.4 | 2,041,599 | 107,615 | 5.6 | 2,397,552 | 355,963 | 17.4 |
| 若狭町 | 182,003 | △ 99,329 | △ 35.3 | 233,015 | 51,012 | 28.0 | 199,789 | △ 33,226 | △ 14.3 | 505,542 | 305,753 | 153.0 | 190,860 | △ 314,682 | △ 62.2 |
| 町計 | 2,318,628 | △ 130,418 | △ 5.3 | 2,948,003 | 629,375 | 27.1 | 3,273,450 | 325,447 | 11.0 | 4,019,782 | 746,312 | 22.8 | 3,913,750 | △ 106,012 | △ 2.6 |
| 市町計 | 7,515,953 | △ 779,321 | △ 9.4 | 7,266,764 | △ 249,189 | △ 3.3 | 6,302,828 | △ 963,936 | △ 13.3 | 7,638,811 | 1,335,983 | 21.2 | 8,070,596 | 431,785 | 5.7 |

積立金現在高（うちその他特定目的基金）

（単位：千円、％）

| | 19年度 | | 20年度 | | 21年度 | | 22年度 | | 23年度 | | | | |
|------|------------|-------------|------------|-------------|------------|-------------|------------|-------------|-------------|-------------|------------|-------------|--------|
| | 対前年度 増減 | 対前年度 伸び率 | 対前年度 増減 | 対前年度 伸び率 | 対前年度 増減 | 対前年度 伸び率 | 対前年度 増減 | 対前年度 伸び率 | 対前年度 増減 | 対前年度 伸び率 | | | |
| 福井市 | 7,323,176 | 130.7 | 7,491,468 | 2.3 | 7,366,016 | △ 125,452 | △ 1.7 | 6,508,621 | △ 857,395 | △ 11.6 | 5,789,666 | △ 718,955 | △ 11.0 |
| 敦賀市 | 5,714,055 | △ 4.5 | 6,808,215 | 19.1 | 7,612,100 | 803,885 | 11.8 | 8,278,606 | 666,506 | 8.8 | 6,133,066 | △ 2,145,540 | △ 25.9 |
| 小浜市 | 527,870 | △ 27.4 | 304,547 | △ 42.3 | 345,929 | 41,382 | 13.6 | 466,793 | 120,864 | 34.9 | 482,933 | 16,140 | 3.5 |
| 大野市 | 3,855,350 | 2.9 | 3,969,330 | 3.0 | 4,181,337 | 212,007 | 5.3 | 5,248,056 | 1,066,719 | 25.5 | 4,554,303 | △ 693,753 | △ 13.2 |
| 勝山市 | 380,527 | △ 1.4 | 399,391 | 5.0 | 427,798 | 28,407 | 7.1 | 450,236 | 22,438 | 5.2 | 650,280 | 200,044 | 44.4 |
| 鯖江市 | 970,120 | 28.3 | 1,054,023 | 8.6 | 1,031,610 | △ 22,413 | △ 2.1 | 1,027,450 | △ 4,160 | △ 0.4 | 1,017,500 | △ 9,950 | △ 1.0 |
| あわら市 | 1,857,833 | △ 2.6 | 1,868,178 | 0.6 | 2,080,659 | 212,481 | 11.4 | 2,022,823 | △ 57,836 | △ 2.8 | 2,073,508 | 50,685 | 2.5 |
| 越前市 | 3,593,852 | 23.2 | 3,791,035 | 5.5 | 3,799,373 | 8,338 | 0.2 | 5,349,775 | 1,550,402 | 40.8 | 5,731,860 | 382,085 | 7.1 |
| 坂井市 | 4,305,068 | △ 7.2 | 4,377,309 | 1.7 | 4,254,396 | △ 122,913 | △ 2.8 | 4,150,700 | △ 103,696 | △ 2.4 | 4,121,554 | △ 29,146 | △ 0.7 |
| 市計 | 28,527,851 | 17.7 | 30,063,496 | 5.4 | 31,099,218 | 1,035,722 | 3.4 | 33,503,060 | 2,403,842 | 7.7 | 30,554,670 | △ 2,948,390 | △ 8.8 |
| 永平寺町 | 624,825 | 9.354 | 720,420 | 15.3 | 694,698 | △ 25,722 | △ 3.6 | 589,928 | △ 104,770 | △ 15.1 | 585,799 | △ 4,129 | △ 0.7 |
| 池田町 | 33,823 | 51 | 217,756 | 543.8 | 204,883 | △ 12,873 | △ 5.9 | 202,247 | △ 2,636 | △ 1.3 | 203,068 | 821 | 0.4 |
| 南越前町 | 1,037,800 | △ 13.8 | 1,065,141 | 27,341 | 973,109 | △ 92,032 | △ 8.6 | 971,743 | △ 1,366 | △ 0.1 | 1,020,338 | 48,595 | 5.0 |
| 越前町 | 3,034,298 | △ 13.1 | 2,968,186 | △ 66,112 | 3,011,544 | 43,358 | 1.5 | 2,938,193 | △ 73,351 | △ 2.4 | 2,929,882 | △ 8,311 | △ 0.3 |
| 美浜町 | 1,861,217 | 219,977 | 2,013,041 | 151,824 | 1,705,297 | △ 307,744 | △ 15.3 | 3,086,167 | 1,380,870 | 81.0 | 2,754,048 | △ 332,119 | △ 10.8 |
| 高浜町 | 1,754,882 | △ 37,619 | 1,830,775 | 75,893 | 2,045,836 | 215,061 | 11.7 | 2,545,027 | 499,191 | 24.4 | 2,701,895 | 156,868 | 6.2 |
| おおい町 | 8,853,768 | 2,627,935 | 9,762,038 | 908,270 | 8,268,418 | △ 1,493,620 | △ 15.3 | 7,251,273 | △ 1,017,145 | △ 12.3 | 7,030,995 | △ 220,278 | △ 3.0 |
| 若狭町 | 2,256,250 | △ 487,049 | 1,687,221 | △ 569,029 | 1,654,004 | △ 33,217 | △ 2.0 | 1,695,321 | 41,317 | 2.5 | 1,671,604 | △ 23,717 | △ 1.4 |
| 町計 | 19,456,863 | 1,708,045 | 20,264,578 | 807,715 | 18,557,789 | △ 1,706,789 | △ 8.4 | 19,279,899 | 722,110 | 3.9 | 18,897,629 | △ 382,270 | △ 2.0 |
| 市町計 | 47,984,714 | 5,999,578 | 50,328,074 | 2,343,360 | 49,657,007 | △ 671,067 | △ 1.3 | 52,782,959 | 3,125,952 | 6.3 | 49,452,299 | △ 3,330,660 | △ 6.3 |

財政力指数（3ヶ年平均）

| | 14年度 財政力指数 | 15年度 財政力指数 | 16年度 財政力指数 | 17年度 財政力指数 | 18年度 財政力指数 | 19年度 財政力指数 | 20年度 財政力指数 | 21年度 財政力指数 | 22年度 財政力指数 | 23年度 財政力指数 | 対前年度 増減 | 対前年度 増減 |
|-------|---------------|---------------|---------------|---------------|---------------|---------------|---------------|---------------|---------------|---------------|------------|------------|
| 福井市 | 0.886 | 0.901 | 0.910 | 0.846 | 0.870 | 0.90 | 0.91 | 0.90 | 0.87 | 0.84 | △ 0.03 | △ 0.03 |
| 旧福井市 | 0.210 | 0.224 | 0.241 | | | | | | | | | |
| 旧美山町 | 0.117 | 0.123 | 0.126 | | | | | | | | | |
| 旧越前村 | 0.331 | 0.345 | 0.365 | | | | | | | | | |
| 旧清水町 | 1.270 | 1.276 | 1.240 | 1.188 | 1.157 | 1.14 | 1.14 | 1.11 | 1.06 | 1.01 | △ 0.05 | △ 0.05 |
| 敦賀市 | 0.446 | 0.455 | 0.459 | 0.467 | 0.476 | 0.49 | 0.49 | 0.47 | 0.44 | 0.42 | △ 0.03 | △ 0.02 |
| 小浜市 | 0.467 | 0.455 | 0.459 | 0.467 | 0.476 | 0.49 | 0.49 | 0.47 | 0.44 | 0.42 | △ 0.03 | △ 0.02 |
| 大野市 | 0.467 | 0.473 | 0.475 | 0.449 | 0.463 | 0.47 | 0.48 | 0.47 | 0.44 | 0.42 | △ 0.03 | △ 0.02 |
| 旧大野市 | 0.183 | 0.205 | 0.218 | | | | | | | | | |
| 旧和泉村 | 0.489 | 0.485 | 0.483 | 0.476 | 0.494 | 0.50 | 0.51 | 0.50 | 0.47 | 0.45 | △ 0.03 | △ 0.02 |
| 勝山市 | 0.629 | 0.624 | 0.620 | 0.631 | 0.654 | 0.69 | 0.71 | 0.72 | 0.71 | 0.68 | △ 0.01 | △ 0.03 |
| 鯖江市 | 0.589 | 0.589 | 0.602 | 0.616 | 0.634 | 0.66 | 0.68 | 0.69 | 0.67 | 0.66 | △ 0.02 | △ 0.01 |
| あわら市 | 0.508 | | | | | | | | | | | |
| 旧高根町 | 0.627 | | | | | | | | | | | |
| 旧金津町 | 0.789 | 0.767 | 0.744 | 0.677 | 0.719 | 0.76 | 0.81 | 0.81 | 0.76 | 0.71 | △ 0.05 | △ 0.05 |
| 越前市 | 0.398 | 0.409 | 0.414 | | | | | | | | | |
| 旧武生市 | 0.713 | 0.725 | 0.733 | 0.631 | 0.670 | 0.72 | 0.75 | 0.75 | 0.72 | 0.69 | △ 0.03 | △ 0.03 |
| 旧今立町 | 0.597 | 0.610 | 0.610 | | | | | | | | | |
| 坂井市 | 0.529 | 0.550 | 0.566 | | | | | | | | | |
| 旧三国町 | 0.484 | 0.513 | 0.527 | | | | | | | | | |
| 旧丸岡町 | 0.409 | 0.426 | 0.433 | 0.358 | 0.389 | 0.42 | 0.45 | 0.45 | 0.44 | 0.42 | △ 0.01 | △ 0.02 |
| 旧永平寺町 | 0.273 | 0.284 | 0.303 | | | | | | | | | |
| 旧上志比村 | 0.237 | 0.247 | 0.259 | | | | | | | | | |
| 池田町 | 0.126 | 0.128 | 0.130 | 0.133 | 0.138 | 0.14 | 0.15 | 0.15 | 0.14 | 0.14 | △ 0.01 | 0.00 |
| 南越前町 | 0.271 | 0.291 | 0.244 | 0.261 | 0.284 | 0.30 | 0.31 | 0.31 | 0.30 | 0.29 | △ 0.01 | △ 0.01 |
| 旧南条町 | 0.210 | 0.225 | | | | | | | | | | |
| 旧今庄町 | 0.149 | 0.153 | | | | | | | | | | |
| 旧河野村 | 0.283 | 0.291 | 0.264 | 0.284 | 0.320 | 0.36 | 0.37 | 0.37 | 0.35 | 0.33 | △ 0.02 | △ 0.02 |
| 越前町 | 0.322 | 0.320 | | | | | | | | | | |
| 旧宮崎村 | 0.217 | 0.224 | | | | | | | | | | |
| 旧越前町 | 0.218 | 0.222 | | | | | | | | | | |
| 旧織田町 | 0.795 | 0.840 | 0.872 | 0.879 | 0.858 | 0.84 | 0.79 | 0.73 | 0.69 | 0.72 | △ 0.04 | 0.03 |
| 美浜町 | 1.118 | 1.124 | 1.120 | 1.086 | 1.063 | 1.05 | 1.01 | 0.97 | 0.94 | 0.95 | △ 0.03 | 0.01 |
| 高浜町 | 0.159 | 0.165 | 0.166 | 1.061 | 1.042 | 1.08 | 1.11 | 1.10 | 1.04 | 1.02 | △ 0.06 | △ 0.02 |
| おおい町 | 1.766 | 1.782 | 1.762 | 0.352 | 0.372 | 0.40 | 0.40 | 0.40 | 0.37 | 0.36 | △ 0.03 | △ 0.01 |
| 旧名田庄村 | 0.275 | 0.273 | 0.336 | | | | | | | | | |
| 旧大飯町 | 0.376 | 0.395 | | | | | | | | | | |
| 若狭町 | 0.711 | 0.696 | 0.692 | 0.665 | 0.682 | 0.70 | 0.72 | 0.71 | 0.68 | 0.65 | △ 0.03 | △ 0.03 |
| 旧上中町 | 0.425 | 0.427 | 0.484 | 0.552 | 0.558 | 0.57 | 0.57 | 0.56 | 0.53 | 0.53 | △ 0.03 | 0.00 |
| 市平均 | 0.482 | 0.490 | 0.544 | 0.611 | 0.624 | 0.64 | 0.65 | 0.64 | 0.61 | 0.59 | △ 0.03 | △ 0.02 |

注) 平均欄の数値は、各市町村（合併前においては旧構成市町村）の数値の単純平均である。

経常収支比率

| | 14年度 | 15年度 | 16年度 | 17年度 | 18年度 | 19年度 | 20年度 | 21年度 | 22年度 | 23年度 | 対前年度 増減 |
|-------|------------|------------|------------|------------|------------|------------|------------|------------|------------|------------|------------|
| | 経常収支 比率 | 経常収支 比率 | 経常収支 比率 | 経常収支 比率 | 経常収支 比率 | 経常収支 比率 | 経常収支 比率 | 経常収支 比率 | 経常収支 比率 | 経常収支 比率 | |
| 福井市 | 84.4 | 83.3 | 85.9 | 92.3 | 87.9 | 89.5 | 91.3 | 90.7 | 87.8 | 91.8 | △ 2.9 |
| 旧福井市 | 84.4 | 83.3 | 85.9 | 92.3 | 87.9 | 89.5 | 91.3 | 90.7 | 87.8 | 91.8 | △ 2.9 |
| 旧美山町 | 84.3 | 89.3 | 97.2 | | | | | | | | |
| 旧越前村 | 99.3 | 105.4 | 109.8 | | | | | | | | |
| 旧清水町 | 83.3 | 82.7 | 82.8 | | | | | | | | |
| 敦賀市 | 71.0 | 72.2 | 74.7 | 78.8 | 78.2 | 80.6 | 85.5 | 86.8 | 86.5 | 89.4 | △ 0.3 |
| 小浜市 | 88.3 | 89.7 | 98.9 | 94.5 | 97.5 | 99.1 | 96.0 | 93.9 | 93.7 | 96.2 | △ 0.2 |
| 大野市 | | | | 93.5 | 91.5 | 96.7 | 95.0 | 96.1 | 90.3 | 94.8 | △ 5.8 |
| 旧大野市 | 86.5 | 86.7 | 92.0 | | | | | | | | |
| 旧和泉村 | 109.1 | 107.1 | 117.6 | | | | | | | | |
| 勝山市 | 92.4 | 86.1 | 88.1 | 89.8 | 90.1 | 90.2 | 99.6 | 99.9 | 93.7 | 98.7 | △ 6.2 |
| 鯖江市 | 90.0 | 89.1 | 89.0 | 89.7 | 89.6 | 89.8 | 93.5 | 91.9 | 89.4 | 89.2 | △ 0.2 |
| あわら市 | 84.3 | 83.6 | 83.6 | 81.9 | 82.8 | 88.3 | 85.5 | 84.6 | 81.7 | 83.0 | △ 2.9 |
| 旧高原町 | 87.1 | | | | | | | | | | |
| 旧金津町 | 87.6 | | | 88.9 | 89.2 | 85.5 | 87.5 | 90.0 | 86.7 | 84.7 | △ 3.3 |
| 越前市 | | | | | | | | | | | |
| 旧武生市 | 92.0 | 85.8 | 86.4 | | | | | | | | |
| 旧今立町 | 89.3 | 88.0 | 94.7 | | | | | | | | |
| 坂井市 | | | | 90.9 | 92.9 | 95.3 | 93.6 | 92.9 | 86.4 | 88.8 | △ 6.5 |
| 旧三国町 | 88.5 | 88.6 | 88.9 | | | | | | | | |
| 旧丸岡町 | 86.5 | 88.5 | 88.9 | | | | | | | | |
| 旧春江町 | 90.6 | 90.6 | 88.3 | | | | | | | | |
| 旧坂井町 | 86.1 | 88.1 | 92.5 | | | | | | | | |
| 永平寺町 | | | | 91.9 | 88.4 | 86.1 | 85.0 | 80.1 | 79.3 | 81.6 | △ 0.8 |
| 旧松岡町 | 84.3 | 83.7 | 85.7 | | | | | | | | |
| 旧永平寺町 | 78.9 | 90.3 | 97.0 | | | | | | | | |
| 旧上志比村 | 80.1 | 81.8 | 87.8 | | | | | | | | |
| 池田町 | 83.4 | 84.6 | 87.0 | 86.5 | 86.8 | 84.9 | 80.7 | 78.0 | 78.2 | 80.4 | 0.2 |
| 南越前町 | | | | 95.9 | 93.9 | 91.7 | 89.1 | 85.0 | 86.0 | 90.8 | 1.0 |
| 旧南条町 | 87.9 | 89.2 | 96.7 | | | | | | | | |
| 旧今庄町 | 86.5 | 88.7 | | | | | | | | | |
| 旧河野村 | 87.6 | 92.2 | | | | | | | | | |
| 越前町 | | | | 96.3 | 95.1 | 89.4 | 90.1 | 88.1 | 88.7 | 87.4 | 0.6 |
| 旧朝日町 | 81.5 | 82.2 | 95.8 | | | | | | | | |
| 旧宮崎村 | 89.3 | 85.5 | | | | | | | | | |
| 旧越前町 | 86.0 | 92.6 | | | | | | | | | |
| 旧織田町 | 86.1 | 89.8 | | | | | | | | | |
| 美浜町 | 78.7 | 83.7 | 82.7 | 88.3 | 93.4 | 97.4 | 95.8 | 92.1 | 85.3 | 86.5 | △ 6.8 |
| 高浜町 | 79.3 | 86.0 | 87.8 | 86.8 | 87.5 | 98.4 | 99.5 | 99.0 | 93.5 | 93.1 | △ 5.5 |
| おおい町 | | | | 67.7 | 77.7 | 76.0 | 78.8 | 80.8 | 86.9 | 79.7 | 6.1 |
| 旧名田庄村 | 92.3 | 92.4 | 97.7 | | | | | | | | |
| 旧大飯町 | 45.5 | 54.6 | 58.8 | | | | | | | | |
| 若狭町 | | | 79.0 | 79.4 | 83.3 | 88.5 | 89.8 | 91.6 | 82.1 | 89.8 | △ 9.5 |
| 旧上中町 | 84.3 | 80.1 | | | | | | | | | |
| 旧三方町 | 79.9 | 77.9 | | | | | | | | | |
| 市平均 | 86.5 | 84.7 | 87.3 | 88.9 | 88.9 | 90.6 | 91.9 | 91.9 | 88.5 | 90.7 | △ 3.4 |
| 町村平均 | 85.1 | 87.1 | 90.7 | 86.6 | 88.3 | 89.1 | 88.6 | 86.8 | 85.0 | 86.2 | △ 1.8 |
| 市町村平均 | 85.4 | 86.5 | 89.8 | 87.8 | 88.6 | 89.8 | 90.4 | 89.5 | 86.8 | 88.6 | △ 2.7 |

注) 平均欄の数値は、各市町村(合併前においては旧構成市町村)の数値の単純平均である。

経常収支比率（うち人件費分）

| | 14年度 経常収支比率 (人件費) | 15年度 経常収支比率 (人件費) | 16年度 経常収支比率 (人件費) | 17年度 経常収支比率 (人件費) | 18年度 経常収支比率 (人件費) | 19年度 経常収支比率 (人件費) | 20年度 経常収支比率 (人件費) | 21年度 経常収支比率 (人件費) | 22年度 経常収支比率 (人件費) | 23年度 経常収支比率 (人件費) | 対前年度 増減 | 対前年度 増減 |
|-------|-------------------------|-------------------------|-------------------------|-------------------------|-------------------------|-------------------------|-------------------------|-------------------------|-------------------------|-------------------------|------------|------------|
| 福井市 | 27.6 | 26.2 | 26.7 | 34.4 | 29.8 | 29.3 | 29.1 | 28.4 | 26.0 | 27.6 | △ 2.4 | △ 1.6 |
| 旧福井市 | 23.3 | 25.5 | 25.7 | | | | | | | | | |
| 旧美山町 | 28.1 | 30.6 | 32.4 | | | | | | | | | |
| 旧越前村 | 20.5 | 21.8 | 23.1 | | | | | | | | | |
| 旧清水町 | 25.1 | 24.0 | 25.6 | 24.6 | 22.2 | 23.2 | 24.1 | 24.0 | 21.5 | 23.4 | △ 2.5 | 1.9 |
| 敦賀市 | 30.8 | 29.8 | 30.7 | 30.1 | 30.0 | 28.7 | 28.3 | 25.8 | 23.9 | 24.0 | △ 1.9 | 0.1 |
| 小浜市 | | | | 35.0 | 33.6 | 33.8 | 32.5 | 31.2 | 29.3 | 30.9 | △ 1.9 | 1.6 |
| 大野市 | | | | | | | | | | | | |
| 旧大野市 | 28.8 | 28.8 | 30.2 | | | | | | | | | |
| 旧和泉村 | 34.9 | 35.3 | 39.5 | | | | | | | | | |
| 勝山市 | 34.8 | 32.1 | 33.8 | 33.9 | 33.6 | 32.8 | 32.2 | 31.8 | 30.3 | 32.1 | △ 1.5 | 1.8 |
| 鯖江市 | 21.4 | 19.2 | 20.2 | 20.3 | 20.4 | 18.7 | 17.4 | 17.9 | 16.9 | 17.5 | △ 1.0 | 0.6 |
| あわら市 | 28.8 | 28.8 | 29.4 | 28.1 | 26.6 | 24.5 | 22.1 | 21.9 | 20.5 | 21.1 | △ 1.4 | 0.6 |
| 旧菅原町 | 34.5 | | | | | | | | | | | |
| 旧金津町 | 30.5 | | | | | | | | | | | |
| 越前市 | 23.8 | 22.2 | 22.3 | 23.7 | 23.5 | 21.9 | 21.3 | 22.2 | 21.7 | 20.8 | △ 0.5 | △ 0.9 |
| 旧武生市 | 30.1 | 28.1 | 28.7 | | | | | | | | | |
| 旧今立町 | | | | 34.4 | 27.8 | 27.5 | 26.3 | 25.6 | 22.9 | 22.8 | △ 2.7 | △ 0.1 |
| 坂井市 | 42.6 | 41.6 | 44.2 | | | | | | | | | |
| 旧三国町 | 31.6 | 30.5 | 30.4 | | | | | | | | | |
| 旧丸岡町 | 24.2 | 24.4 | 25.5 | | | | | | | | | |
| 旧春江町 | 23.8 | 23.4 | 26.7 | | | | | | | | | |
| 旧坂井町 | | | | 34.8 | 33.9 | 32.5 | 32.5 | 30.2 | 28.6 | 28.2 | △ 1.6 | △ 0.4 |
| 永平寺町 | 28.7 | 28.0 | 28.5 | | | | | | | | | |
| 旧松岡町 | 26.8 | 27.8 | 32.0 | | | | | | | | | |
| 旧永平寺町 | 30.9 | 30.5 | 33.8 | | | | | | | | | |
| 旧上志比村 | 20.9 | 20.6 | 22.6 | 22.5 | 22.4 | 22.5 | 20.2 | 18.8 | 18.0 | 19.8 | △ 1.4 | 1.8 |
| 池田町 | | | | 30.4 | 27.6 | 27.9 | 26.0 | 25.0 | 23.5 | 24.1 | △ 1.5 | 0.6 |
| 南越前町 | 24.0 | 24.3 | 31.3 | | | | | | | | | |
| 旧南条町 | 26.8 | 27.2 | | | | | | | | | | |
| 旧今庄町 | 33.3 | 35.3 | | | | | | | | | | |
| 旧河野村 | | | | 22.5 | 23.2 | 22.4 | 22.2 | 22.1 | 21.6 | 21.6 | △ 0.5 | 0.0 |
| 越前町 | 16.5 | 17.0 | 22.3 | | | | | | | | | |
| 旧朝日町 | 27.6 | 26.5 | | | | | | | | | | |
| 旧宮崎村 | 19.6 | 20.2 | | | | | | | | | | |
| 旧越前町 | 18.8 | 19.7 | | | | | | | | | | |
| 旧織田町 | 31.0 | 32.9 | 35.0 | 35.9 | 35.8 | 37.0 | 33.3 | 31.7 | 28.5 | 29.7 | △ 3.2 | 1.2 |
| 美浜町 | 27.4 | 29.6 | 30.3 | 30.6 | 29.9 | 31.2 | 30.5 | 30.0 | 27.5 | 29.1 | △ 2.5 | 1.6 |
| 高浜町 | | | | 19.2 | 22.7 | 21.0 | 21.9 | 23.2 | 24.4 | 23.9 | 1.2 | △ 0.5 |
| おおい町 | 26.2 | 27.0 | 29.5 | | | | | | | | | |
| 旧名田庄村 | 14.6 | 17.6 | 18.9 | | | | | | | | | |
| 旧大飯町 | 23.2 | 22.8 | 22.0 | 22.0 | 24.7 | 23.0 | 24.5 | 25.7 | 22.8 | 25.2 | △ 2.9 | 2.4 |
| 若狭町 | 28.9 | 27.9 | | | | | | | | | | |
| 旧三方町 | 27.5 | 26.4 | 27.4 | 29.4 | 27.5 | 26.7 | 25.9 | 25.4 | 23.7 | 24.5 | △ 1.7 | 0.8 |
| 市平均 | 26.8 | 26.8 | 29.1 | 27.2 | 27.5 | 27.2 | 26.4 | 25.8 | 24.4 | 25.2 | △ 1.4 | 0.8 |
| 町村平均 | 26.9 | 26.7 | 28.6 | 28.4 | 27.5 | 26.9 | 26.1 | 25.6 | 24.0 | 24.8 | △ 1.6 | 0.8 |

注) 平均欄の数値は、各市町村（合併前においては旧構成市町村）の数値の単純平均である。

経常収支比率（うち公債費分）

| | 14年度 経常収支比率 (公債費) | 15年度 経常収支比率 (公債費) | 16年度 経常収支比率 (公債費) | 17年度 経常収支比率 (公債費) | 18年度 経常収支比率 (公債費) | 19年度 経常収支比率 (公債費) | 20年度 経常収支比率 (公債費) | 21年度 経常収支比率 (公債費) | 22年度 経常収支比率 (公債費) | 23年度 経常収支比率 (公債費) | 対前年度 増減 | 対前年度 増減 |
|-------|-------------------------|-------------------------|-------------------------|-------------------------|-------------------------|-------------------------|-------------------------|-------------------------|-------------------------|-------------------------|------------|------------|
| 福井市 | 15.3 | 14.6 | 14.3 | 15.7 | 15.6 | 16.9 | 18.5 | 18.8 | 19.0 | 20.4 | 0.2 | 1.4 |
| 旧福井市 | 36.2 | 37.5 | 41.6 | | | | | | | | | |
| 旧美山町 | 38.9 | 39.2 | 43.5 | | | | | | | | | |
| 旧越前村 | 22.5 | 20.0 | 19.3 | | | | | | | | | |
| 旧清水町 | 9.6 | 9.8 | 10.6 | 11.4 | 11.3 | 12.1 | 13.1 | 13.1 | 13.1 | 14.0 | 0.0 | 0.9 |
| 敦賀市 | 20.0 | 20.9 | 25.4 | 20.0 | 20.2 | 20.7 | 20.0 | 18.4 | 18.6 | 19.5 | 0.2 | 0.9 |
| 小浜市 | 16.3 | 16.2 | 16.2 | 18.6 | 18.5 | 19.8 | 17.8 | 18.2 | 15.3 | 13.9 | △ 2.9 | △ 1.4 |
| 大野市 | 46.8 | 43.8 | 46.6 | | | | | | | | | |
| 旧和泉村 | 15.4 | 14.9 | 15.5 | 15.1 | 15.7 | 16.5 | 17.6 | 17.2 | 15.7 | 15.2 | △ 1.5 | △ 0.5 |
| 勝山市 | 22.8 | 22.5 | 21.4 | 20.0 | 19.4 | 20.3 | 21.2 | 21.9 | 21.1 | 21.9 | △ 0.8 | 0.8 |
| 鯖江市 | 17.9 | 17.9 | 15.0 | 14.7 | 15.1 | 16.2 | 16.7 | 16.4 | 15.7 | 15.2 | △ 0.7 | △ 0.5 |
| あわら市 | 18.2 | | | | | | | | | | | |
| 旧草原町 | 19.7 | | | | | | | | | | | |
| 旧金津町 | 20.3 | 18.8 | 18.4 | 19.5 | 18.9 | 18.0 | 18.4 | 18.4 | 17.2 | 17.3 | △ 1.2 | 0.1 |
| 越前市 | 24.8 | 25.4 | 26.6 | | | | | | | | | |
| 旧武生市 | 9.1 | 8.8 | 8.0 | 14.9 | 14.9 | 15.5 | 15.2 | 15.7 | 15.6 | 15.3 | △ 0.1 | △ 0.3 |
| 旧今立町 | 14.4 | 15.1 | 14.6 | | | | | | | | | |
| 旧丸岡町 | 19.2 | 19.5 | 18.5 | | | | | | | | | |
| 旧春江町 | 12.0 | 12.5 | 13.3 | | | | | | | | | |
| 旧坂井町 | 12.5 | 13.5 | 14.9 | 19.0 | 18.7 | 16.9 | 15.8 | 15.8 | 15.2 | 15.5 | △ 0.6 | 0.3 |
| 永平寺町 | 20.5 | 20.8 | 21.6 | | | | | | | | | |
| 旧松岡町 | 16.5 | 17.2 | 17.2 | | | | | | | | | |
| 旧永平寺町 | 30.2 | 29.1 | 29.6 | 28.2 | 27.8 | 26.7 | 23.9 | 22.6 | 24.4 | 21.8 | 1.8 | △ 2.6 |
| 旧上志比村 | 26.0 | 24.9 | 25.0 | 18.8 | 18.5 | 22.3 | 22.9 | 22.2 | 23.1 | 24.1 | 0.9 | 1.0 |
| 池田町 | 24.2 | 24.4 | | | | | | | | | | |
| 南越前町 | 21.6 | 23.9 | | | | | | | | | | |
| 旧南条町 | 19.3 | 19.9 | 30.9 | 27.3 | 27.0 | 23.5 | 24.5 | 22.9 | 22.7 | 21.7 | △ 0.2 | △ 1.0 |
| 旧今庄町 | 26.3 | 24.8 | | | | | | | | | | |
| 旧河野村 | 32.9 | 38.1 | | | | | | | | | | |
| 越前町 | 32.7 | 32.0 | | | | | | | | | | |
| 旧朝日町 | 12.6 | 12.6 | 12.2 | 12.3 | 12.5 | 13.7 | 12.7 | 12.2 | 10.8 | 11.0 | △ 1.4 | 0.2 |
| 旧宮崎村 | 10.1 | 11.2 | 11.0 | 11.4 | 11.2 | 12.7 | 13.0 | 13.7 | 13.0 | 12.1 | △ 0.7 | △ 0.9 |
| 旧越前町 | 29.0 | 28.5 | 27.8 | 10.3 | 11.2 | 11.1 | 10.8 | 10.5 | 9.7 | 6.8 | △ 0.8 | △ 2.9 |
| 旧織田町 | 5.8 | 6.2 | 5.7 | 17.5 | 17.2 | 17.0 | 19.0 | 20.3 | 19.1 | 21.0 | △ 1.2 | 1.9 |
| 美浜町 | 22.3 | 23.9 | 24.9 | | | | | | | | | |
| おおい町 | 12.7 | 13.0 | | | | | | | | | | |
| 旧名田庄村 | 17.1 | 17.0 | 17.1 | 16.7 | 16.6 | 17.3 | 17.6 | 17.6 | 16.8 | 17.0 | △ 0.8 | 0.2 |
| 旧大飯町 | 22.0 | 22.5 | 22.6 | 18.1 | 18.0 | 18.0 | 17.8 | 17.5 | 17.3 | 16.8 | △ 0.2 | △ 0.5 |
| 若狭町 | 21.0 | 21.2 | 21.1 | 17.3 | 17.3 | 17.6 | 17.7 | 17.5 | 17.0 | 16.9 | △ 0.5 | △ 0.1 |
| 旧三方町 | | | | | | | | | | | | |
| 旧上中町 | | | | | | | | | | | | |
| 市平均 | | | | | | | | | | | | |
| 町村平均 | | | | | | | | | | | | |
| 市町村平均 | | | | | | | | | | | | |

注) 平均欄の数値は、各市町村（合併前においては旧構成市町村）の数値の単純平均である。

実質収支比率

| | 14年度 | 15年度 | 16年度 | 17年度 | 18年度 | 19年度 | 20年度 | 21年度 | 22年度 | 23年度 | 対前年度 増減 | |
|-------|------------|------------|------------|------------|------------|------------|------------|------------|------------|------------|------------|-------|
| | 実質収支 比率 | 実質収支 比率 | 実質収支 比率 | 実質収支 比率 | 実質収支 比率 | 実質収支 比率 | 実質収支 比率 | 実質収支 比率 | 実質収支 比率 | 実質収支 比率 | | |
| 福井市 | | | | 0.7 | 1.3 | 0.9 | 0.9 | 0.6 | 1.9 | 1.3 | 1.8 | △ 0.1 |
| 旧福井市 | 0.0 | 0.9 | 0.7 | | | | | | | | | |
| 旧美山町 | 1.9 | 2.4 | 6.2 | | | | | | | | | |
| 旧越前村 | 9.8 | 9.5 | 12.0 | | | | | | | | | |
| 旧清水町 | 4.8 | 5.3 | 3.3 | | | | | | | | | |
| 敦賀市 | 3.7 | 4.8 | 5.1 | 4.6 | 5.5 | 5.7 | 5.0 | 5.2 | 6.8 | 1.6 | 9.2 | 2.4 |
| 小浜市 | 4.7 | 2.9 | 2.6 | 4.4 | 5.8 | 5.8 | 5.1 | 4.0 | 3.2 | △ 0.8 | 3.9 | 0.7 |
| 大野市 | | | | 7.3 | 7.6 | 6.9 | 5.6 | 5.5 | 4.6 | △ 0.9 | 5.0 | 0.4 |
| 旧大野市 | 6.4 | 5.7 | 5.3 | | | | | | | | | |
| 旧和泉村 | 4.9 | 4.7 | 4.3 | | | | | | | | | |
| 勝山市 | 2.6 | 4.5 | 5.1 | 5.6 | 3.6 | 2.6 | 2.1 | 2.8 | 4.5 | 1.7 | 3.2 | △ 1.3 |
| 鯖江市 | 5.2 | 3.2 | 4.2 | 3.9 | 4.9 | 3.3 | 2.7 | 3.8 | 5.0 | 1.2 | 2.7 | △ 2.3 |
| あわら市 | | | | 2.9 | 4.0 | 4.7 | 4.5 | 4.4 | 5.1 | 0.7 | 5.3 | 0.2 |
| 旧高原町 | 3.6 | | | | | | | | | | | |
| 旧金津町 | 4.1 | | | | | | | | | | | |
| 越前市 | | | | 6.5 | 6.9 | 16.6 | 15.2 | 13.5 | 3.9 | △ 1.7 | 5.3 | 1.4 |
| 旧武生市 | 1.6 | 4.2 | 4.0 | | | | | | | | | |
| 旧今立町 | 6.4 | 8.1 | 9.9 | | | | | | | | | |
| 坂井市 | | | | 7.0 | 3.5 | 5.0 | 3.6 | 3.6 | 2.9 | △ 0.7 | 4.3 | 1.4 |
| 旧三国町 | 2.8 | 6.6 | 9.3 | | | | | | | | | |
| 旧丸岡町 | 3.9 | 4.6 | 7.7 | | | | | | | | | |
| 旧春江町 | 3.3 | 4.3 | 7.4 | | | | | | | | | |
| 旧坂井町 | 6.2 | 7.2 | 5.6 | | | | | | | | | |
| 永平寺町 | | | | 4.5 | 6.4 | 6.4 | 6.3 | 6.9 | 6.3 | △ 0.6 | 5.3 | △ 1.0 |
| 旧松岡町 | 5.8 | 5.3 | 5.1 | | | | | | | | | |
| 旧永平寺町 | 3.3 | 2.8 | 2.8 | | | | | | | | | |
| 旧上志比村 | 5.3 | 10.8 | 10.2 | | | | | | | | | |
| 池田町 | 14.0 | 12.6 | 11.0 | 7.9 | 10.1 | 11.1 | 12.4 | 22.1 | 20.2 | △ 1.9 | 20.5 | 0.3 |
| 南越前町 | | | | 5.8 | 6.7 | 6.1 | 8.7 | 10.5 | 8.9 | △ 1.6 | 7.2 | △ 1.7 |
| 旧南条町 | 5.6 | | | | | | | | | | | |
| 旧今庄町 | 9.2 | 14.4 | | | | | | | | | | |
| 旧河野村 | 12.3 | 15.0 | | | | | | | | | | |
| 越前町 | | | | 9.9 | 7.8 | 9.3 | 7.9 | 10.3 | 8.7 | △ 1.6 | 9.5 | 0.8 |
| 旧朝日町 | 13.9 | 14.8 | | | | | | | | | | |
| 旧宮崎村 | 5.1 | 7.2 | | | | | | | | | | |
| 旧越前町 | 7.4 | 8.1 | | | | | | | | | | |
| 旧織田町 | 3.9 | 2.2 | | | | | | | | | | |
| 美浜町 | 5.6 | 8.6 | 12.5 | 7.6 | 8.9 | 23.1 | 9.8 | 7.3 | 9.3 | △ 2.5 | 8.9 | △ 0.4 |
| 高浜町 | 6.4 | 9.5 | 5.2 | 9.7 | 2.8 | 4.1 | 8.2 | 11.1 | 7.7 | △ 3.4 | 5.7 | △ 2.0 |
| おおい町 | | | | 12.8 | 16.2 | 10.9 | 8.3 | 10.1 | 12.4 | 2.3 | 2.9 | △ 9.5 |
| 旧名田庄村 | 6.1 | 4.7 | 2.8 | | | | | | | | | |
| 旧大飯町 | 7.9 | 11.1 | 10.8 | | | | | | | | | |
| 若狭町 | | | | 5.1 | 4.3 | 5.0 | 6.8 | 5.6 | 8.5 | 2.9 | 6.8 | △ 1.7 |
| 旧三方町 | 11.9 | 16.0 | 10.3 | | | | | | | | | |
| 旧上中町 | 4.5 | | | | | | | | | | | |
| 市平均 | 3.5 | 3.9 | 3.9 | 4.8 | 4.8 | 5.7 | 5.0 | 4.8 | 4.2 | △ 0.6 | 4.5 | 0.3 |
| 町村平均 | 6.4 | 8.0 | 7.5 | 7.9 | 7.9 | 9.5 | 8.6 | 10.5 | 10.3 | △ 0.2 | 8.4 | △ 1.9 |
| 市町村平均 | 5.8 | 7.0 | 6.5 | 6.2 | 6.3 | 7.5 | 6.7 | 7.5 | 7.1 | △ 0.4 | 6.3 | △ 0.8 |

注) 平均欄の数値は、各市町村(合併前においては旧構成市町村)の数値の単純平均である。

自主財源比率

| | 14年度 自主財源 比率 | 15年度 自主財源 比率 | 16年度 自主財源 比率 | 17年度 自主財源 比率 | 18年度 自主財源 比率 | 19年度 自主財源 比率 | 20年度 自主財源 比率 | 21年度 自主財源 比率 | 22年度 自主財源 比率 | 23年度 自主財源 比率 | 対前年度 増減 | 対前年度 増減 |
|-------|--------------------|--------------------|--------------------|--------------------|--------------------|--------------------|--------------------|--------------------|--------------------|--------------------|------------|------------|
| 福井市 | 64.9 | 61.1 | 57.4 | 54.9 | 53.6 | 56.6 | 60.3 | 52.6 | 50.5 | 51.3 | △ 2.1 | △ 0.8 |
| 旧福井市 | | | | | | | | | | | | |
| 旧美山町 | 25.3 | 25.4 | 22.4 | | | | | | | | | |
| 旧越前村 | 29.3 | 15.9 | 23.0 | | | | | | | | | |
| 旧清水町 | 33.5 | 36.0 | 40.1 | | | | | | | | | |
| 敦賀市 | 68.8 | 71.5 | 72.4 | 68.8 | 64.3 | 72.2 | 63.8 | 65.4 | 62.3 | 67.8 | △ 3.1 | 5.5 |
| 小浜市 | 37.9 | 38.6 | 40.9 | 37.7 | 38.5 | 40.0 | 42.1 | 36.6 | 37.2 | 37.5 | 0.6 | 0.3 |
| 大野市 | | | | 32.5 | 37.1 | 39.2 | 37.5 | 33.7 | 31.0 | 34.0 | △ 2.7 | 3.0 |
| 旧大野市 | 41.1 | 39.1 | 38.9 | | | | | | | | | |
| 旧和泉村 | 23.3 | 19.7 | 21.7 | | | | | | | | | |
| 勝山市 | 41.9 | 40.8 | 40.5 | 42.3 | 41.6 | 43.6 | 42.2 | 36.9 | 33.8 | 37.5 | △ 3.1 | 3.7 |
| 鯖江市 | 51.3 | 47.4 | 45.8 | 47.3 | 52.1 | 53.4 | 53.6 | 52.5 | 46.6 | 47.3 | △ 5.9 | 0.7 |
| あわら市 | 46.5 | 48.8 | 41.4 | 43.9 | 46.5 | 53.3 | 49.4 | 44.6 | 35.6 | 45.2 | △ 9.0 | 9.6 |
| 旧草原町 | | | | | | | | | | | | |
| 旧金津町 | 54.1 | | | | | | | | | | | |
| 越前市 | 57.9 | 50.3 | 54.0 | 54.1 | 52.4 | 62.3 | 57.0 | 52.1 | 47.7 | 48.4 | △ 4.4 | 0.7 |
| 旧武生市 | 37.0 | 35.4 | 37.9 | | | | | | | | | |
| 坂井市 | | | | 53.3 | 46.3 | 56.0 | 53.4 | 51.7 | 45.5 | 45.9 | △ 6.2 | 0.4 |
| 旧三国町 | 62.9 | 61.7 | 61.4 | | | | | | | | | |
| 旧丸岡町 | 47.1 | 46.1 | 47.9 | | | | | | | | | |
| 旧春江町 | 46.2 | 46.7 | 48.0 | | | | | | | | | |
| 旧坂井町 | 45.9 | 43.7 | 46.5 | | | | | | | | | |
| 永平寺町 | | | | 37.7 | 33.2 | 35.7 | 34.0 | 32.5 | 30.7 | 31.0 | △ 1.8 | 0.3 |
| 旧松岡町 | 39.6 | 34.0 | 33.6 | | | | | | | | | |
| 旧永平寺町 | 27.6 | 28.2 | 30.8 | | | | | | | | | |
| 旧上志比村 | 23.4 | 24.3 | 31.2 | | | | | | | | | |
| 池田町 | 17.6 | 17.2 | 15.3 | 13.7 | 15.7 | 25.3 | 21.3 | 20.4 | 23.1 | 24.1 | 2.7 | 1.0 |
| 南越前町 | | | 47.8 | 26.5 | 24.9 | 28.1 | 28.3 | 26.4 | 27.5 | 30.5 | 1.1 | 3.0 |
| 旧南条町 | 32.0 | 31.0 | | | | | | | | | | |
| 旧今庄町 | 34.9 | 34.1 | | | | | | | | | | |
| 旧河野村 | 30.5 | 52.2 | | | | | | | | | | |
| 越前町 | | | 39.5 | 24.3 | 34.3 | 37.5 | 30.3 | 29.9 | 27.6 | 29.6 | △ 2.3 | 2.0 |
| 旧朝日町 | 35.9 | 34.2 | | | | | | | | | | |
| 旧宮崎村 | 24.1 | 28.3 | | | | | | | | | | |
| 旧越前町 | 25.0 | 32.2 | | | | | | | | | | |
| 旧織田町 | 24.0 | 24.2 | | | | | | | | | | |
| 美浜町 | 64.8 | 56.7 | 55.2 | 55.5 | 61.0 | 61.1 | 47.3 | 45.0 | 43.6 | 55.5 | △ 1.4 | 11.9 |
| 高浜町 | 70.3 | 71.1 | 66.4 | 60.5 | 58.8 | 61.0 | 56.0 | 51.8 | 58.3 | 55.8 | 6.5 | △ 2.5 |
| おおい町 | | | | 61.7 | 55.5 | 48.7 | 50.0 | 58.4 | 58.1 | 54.4 | △ 0.3 | △ 3.7 |
| 旧名田庄村 | 18.7 | 20.1 | 19.2 | | | | | | | | | |
| 旧大飯町 | 73.9 | 65.7 | 71.2 | 30.7 | 35.9 | 35.1 | 36.0 | 29.9 | 27.7 | 33.5 | △ 2.2 | 5.8 |
| 若狭町 | | | 45.0 | | | | | | | | | |
| 旧三方町 | 35.6 | 34.2 | | | | | | | | | | |
| 旧上中町 | 36.2 | 34.5 | | | | | | | | | | |
| 市平均 | 52.0 | 49.7 | 48.9 | 48.3 | 48.0 | 53.0 | 51.0 | 47.3 | 43.4 | 46.1 | △ 3.9 | 2.7 |
| 町村平均 | 38.0 | 36.6 | 40.2 | 38.8 | 39.9 | 41.6 | 37.9 | 36.8 | 37.1 | 39.3 | △ 1.1 | 2.2 |
| 市町村平均 | 40.8 | 39.7 | 42.7 | 43.8 | 44.2 | 47.6 | 44.9 | 42.4 | 40.4 | 42.9 | △ 2.0 | 2.5 |

注) 平均欄の数値は、各市町村(合併前においては旧構成市町村)の数値の単純平均である。

義務的経費比率

| | 14年度 義務的経費 比率 | 15年度 義務的経費 比率 | 16年度 義務的経費 比率 | 17年度 義務的経費 比率 | 18年度 義務的経費 比率 | 19年度 義務的経費 比率 | 20年度 義務的経費 比率 | 21年度 義務的経費 比率 | 22年度 義務的経費 比率 | 23年度 義務的経費 比率 | 対前年度 増減 | 対前年度 増減 |
|-------|---------------------|---------------------|---------------------|---------------------|---------------------|---------------------|---------------------|---------------------|---------------------|---------------------|------------|------------|
| 福井市 | 40.1 | 39.8 | 37.9 | 42.3 | 42.4 | 43.3 | 47.5 | 46.0 | 48.3 | 50.1 | 2.3 | 1.8 |
| 旧福井市 | 46.0 | 48.2 | 34.6 | | | | | | | | | |
| 旧美山町 | 28.8 | 45.4 | 39.0 | | | | | | | | | |
| 旧越前村 | 37.7 | 37.4 | 35.9 | | | | | | | | | |
| 旧清水町 | 32.3 | 38.4 | 39.1 | 36.9 | 37.2 | 41.5 | 37.0 | 37.1 | 36.9 | 39.2 | △ 0.2 | 2.3 |
| 敦賀市 | 41.2 | 41.9 | 46.5 | 39.7 | 39.3 | 38.3 | 43.9 | 39.5 | 42.5 | 44.2 | 3.0 | 1.7 |
| 小浜市 | | | | 37.3 | 46.5 | 48.7 | 47.1 | 41.0 | 41.0 | 39.8 | 0.0 | △ 1.2 |
| 大野市 | | | | | | | | | | | | |
| 旧大野市 | 42.5 | 41.9 | 45.6 | | | | | | | | | |
| 旧和泉村 | 40.3 | 39.0 | 37.1 | | | | | | | | | |
| 旧山本町 | 40.7 | 43.1 | 40.8 | 42.8 | 44.9 | 46.1 | 44.4 | 43.3 | 43.1 | 43.8 | △ 0.2 | 0.7 |
| 勝山市 | 44.2 | 43.4 | 43.7 | 41.5 | 46.4 | 42.2 | 41.9 | 44.5 | 44.8 | 47.3 | 2.6 | 2.5 |
| 鯖江市 | | | | 42.1 | 45.2 | 46.0 | 41.5 | 38.6 | 33.4 | 43.9 | △ 2.9 | 10.5 |
| あわら市 | 40.3 | 43.5 | 40.7 | | | | | | | | | |
| 旧草原町 | | | | | | | | | | | | |
| 旧金津町 | 48.1 | | | 44.1 | 45.7 | 46.3 | 43.5 | 42.0 | 42.1 | 43.7 | △ 1.5 | 1.6 |
| 越前市 | | | | | | | | | | | | |
| 旧武生市 | 44.2 | 44.7 | 46.6 | | | | | | | | | |
| 旧今立町 | 48.8 | 48.5 | 40.8 | 40.0 | 38.9 | 45.2 | 43.5 | 44.1 | 45.3 | 45.5 | 1.2 | 0.2 |
| 坂井市 | | | | | | | | | | | | |
| 旧三国町 | 38.2 | 44.1 | 44.8 | | | | | | | | | |
| 旧丸岡町 | 39.6 | 46.6 | 49.9 | | | | | | | | | |
| 旧丸岡町 | 40.5 | 44.7 | 48.4 | | | | | | | | | |
| 旧春江町 | | | | | | | | | | | | |
| 旧坂井町 | 35.7 | 37.2 | 39.8 | | | | | | | | | |
| 永平寺町 | | | | 45.5 | 46.2 | 47.5 | 47.4 | 40.9 | 41.5 | 44.8 | 0.6 | 3.3 |
| 旧松岡町 | 36.2 | 37.0 | 39.1 | | | | | | | | | |
| 旧永平寺町 | 35.7 | 40.8 | 49.3 | | | | | | | | | |
| 旧上志比村 | 37.4 | 40.3 | 38.9 | | | | | | | | | |
| 池田町 | 31.7 | 36.2 | 34.0 | 28.7 | 34.8 | 44.1 | 40.6 | 34.1 | 29.6 | 33.7 | △ 6.5 | 4.1 |
| 南越前町 | | | 25.6 | 31.5 | 28.8 | 40.0 | 41.9 | 37.9 | 40.3 | 38.2 | △ 4.0 | △ 2.1 |
| 旧南条町 | 40.2 | 28.6 | | | | | | | | | | |
| 旧今庄町 | 33.9 | 34.7 | | | | | | | | | | |
| 旧河野村 | 32.6 | 25.4 | | | | | | | | | | |
| 越前町 | | | 30.8 | 34.7 | 42.2 | 45.3 | 40.1 | 40.7 | 43.0 | 42.6 | 0.6 | △ 0.4 |
| 旧朝日町 | 35.3 | 39.4 | | | | | | | | | | |
| 旧宮崎村 | 31.2 | 35.7 | | | | | | | | | | |
| 旧越前町 | 38.2 | 30.3 | | | | | | | | | | |
| 旧織田町 | 43.5 | 45.9 | | | | | | | | | | |
| 美浜町 | 26.9 | 34.9 | 38.4 | 35.5 | 29.2 | 33.2 | 26.5 | 27.7 | 25.3 | 28.2 | △ 2.4 | 2.9 |
| 高浜町 | 18.5 | 19.5 | 24.5 | 26.1 | 29.9 | 36.2 | 32.5 | 29.0 | 29.0 | 30.5 | 0.0 | 1.5 |
| おおい町 | | | | 19.1 | 20.5 | 20.7 | 23.9 | 20.0 | 21.8 | 23.0 | △ 3.9 | 1.8 |
| 旧名田庄村 | 34.1 | 34.8 | 37.1 | | | | | | | | | |
| 旧大飯町 | 19.9 | 19.1 | 17.6 | | | | | | | | | |
| 若狭町 | | | 25.6 | 22.6 | 31.6 | 26.8 | 36.1 | 32.8 | 37.0 | 37.5 | △ 3.3 | 0.5 |
| 旧三方町 | 32.6 | 35.2 | | | | | | | | | | |
| 旧上中町 | 29.0 | 29.0 | | | | | | | | | | |
| 市平均 | 40.7 | 42.1 | 42.6 | 40.7 | 42.9 | 44.2 | 43.4 | 41.8 | 41.9 | 44.2 | △ 1.6 | 2.3 |
| 町村平均 | 35.8 | 36.9 | 36.6 | 30.5 | 32.9 | 36.7 | 36.1 | 32.9 | 33.4 | 34.8 | △ 3.2 | 1.4 |
| 市町村平均 | 36.8 | 38.1 | 38.3 | 35.9 | 38.2 | 40.7 | 40.0 | 37.6 | 37.9 | 39.8 | △ 2.4 | 1.9 |

注) 平均欄の数値は、各市町村(合併前においては旧構成市町村)の数値の単純平均である。

投資的経費比率

| | 14年度 投資的経費 比率 | 15年度 投資的経費 比率 | 16年度 投資的経費 比率 | 17年度 投資的経費 比率 | 18年度 投資的経費 比率 | 19年度 投資的経費 比率 | 20年度 投資的経費 比率 | 21年度 投資的経費 比率 | 22年度 投資的経費 比率 | 23年度 投資的経費 比率 | 対前年度 増減 | 対前年度 増減 | |
|-------|---------------------|---------------------|---------------------|---------------------|---------------------|---------------------|---------------------|---------------------|---------------------|---------------------|------------|------------|--------|
| 福井市 | 18.5 | 19.0 | 22.9 | 23.7 | 24.8 | 19.9 | 18.0 | 15.7 | 17.3 | 15.7 | △ 2.3 | 1.6 | △ 1.6 |
| 旧福井市 | 17.1 | 16.3 | 39.5 | | | | | | | | | | |
| 旧美山町 | 39.6 | 24.6 | 35.7 | | | | | | | | | | |
| 旧越前村 | 20.4 | 21.0 | 26.4 | | | | | | | | | | |
| 旧清水町 | 26.9 | 17.6 | 13.8 | 15.6 | 17.4 | 12.5 | 14.7 | 15.2 | 18.6 | 20.3 | 0.5 | 3.4 | 1.7 |
| 敦賀市 | 21.7 | 18.4 | 13.3 | 23.8 | 23.3 | 26.3 | 15.2 | 17.0 | 14.7 | 13.9 | 1.8 | △ 2.3 | △ 0.8 |
| 小浜市 | | | | 26.4 | 18.9 | 15.0 | 13.5 | 20.6 | 13.9 | 23.6 | 7.1 | △ 6.7 | 9.7 |
| 大野市 | | | | | | | | | | | | | |
| 旧大野市 | 19.5 | 19.3 | 13.2 | | | | | | | | | | |
| 旧和泉村 | 28.4 | 27.4 | 33.4 | | | | | | | | | | |
| 勝山市 | 18.7 | 11.6 | 16.7 | 10.5 | 12.2 | 12.8 | 12.3 | 14.5 | 14.6 | 13.7 | 2.2 | 0.1 | △ 0.9 |
| 鯖江市 | 13.3 | 13.7 | 16.3 | 19.1 | 10.1 | 17.4 | 12.1 | 10.8 | 11.5 | 10.4 | △ 1.3 | 0.7 | △ 1.1 |
| あわら市 | 19.4 | 11.6 | 8.2 | 11.9 | 12.8 | 9.7 | 12.0 | 19.5 | 29.9 | 10.3 | 7.5 | 10.4 | △ 19.6 |
| 旧喜原町 | 8.9 | | | | | | | | | | | | |
| 旧金津町 | | | | 14.5 | 14.9 | 11.9 | 15.5 | 14.1 | 14.4 | 16.0 | △ 1.4 | 0.3 | 1.6 |
| 越前市 | | | | | | | | | | | | | |
| 旧武生市 | 15.4 | 16.7 | 14.5 | | | | | | | | | | |
| 旧今立町 | 12.6 | 12.3 | 21.8 | | | | | | | | | | |
| 坂井市 | 18.6 | 12.6 | 14.9 | 21.5 | 11.8 | 9.1 | 7.7 | 9.7 | 9.3 | 12.3 | 2.0 | △ 0.4 | 3.0 |
| 旧三国町 | 12.0 | 13.2 | 5.0 | | | | | | | | | | |
| 旧丸岡町 | 15.5 | 8.5 | 5.0 | | | | | | | | | | |
| 旧春江町 | 18.8 | 17.2 | 11.9 | | | | | | | | | | |
| 旧坂井町 | | | | 11.0 | 12.8 | 10.2 | 9.3 | 16.1 | 17.5 | 11.7 | 6.8 | 1.4 | △ 5.8 |
| 永平寺町 | 17.9 | 19.2 | 15.3 | | | | | | | | | | |
| 旧松岡町 | 21.6 | 11.5 | 6.0 | | | | | | | | | | |
| 旧永平寺町 | 14.3 | 13.3 | 13.0 | | | | | | | | | | |
| 旧上志比村 | 35.9 | 24.4 | 33.7 | 39.6 | 28.0 | 14.8 | 13.5 | 22.3 | 29.2 | 19.8 | 8.8 | 6.9 | △ 9.4 |
| 池田町 | | | | 30.2 | 36.1 | 17.1 | 13.0 | 20.4 | 14.5 | 21.9 | 7.4 | △ 5.9 | 7.4 |
| 南越前町 | 21.4 | 42.2 | 38.0 | | | | | | | | | | |
| 旧南条町 | 20.2 | 20.3 | | | | | | | | | | | |
| 旧今庄町 | 33.6 | 30.5 | | | | | | | | | | | |
| 旧河野村 | | | | 15.9 | 20.6 | 17.8 | 22.9 | 16.6 | 20.8 | 14.9 | △ 6.3 | 4.2 | △ 5.9 |
| 越前町 | | | | | | | | | | | | | |
| 旧朝日町 | 20.8 | 16.9 | | | | | | | | | | | |
| 旧宮崎村 | 39.3 | 35.8 | | | | | | | | | | | |
| 旧越前町 | 25.0 | 35.6 | | | | | | | | | | | |
| 旧織田町 | 18.1 | 12.2 | | | | | | | | | | | |
| 美浜町 | 41.9 | 21.6 | 19.5 | 22.7 | 24.4 | 20.6 | 33.0 | 32.9 | 20.9 | 29.8 | △ 0.1 | △ 12.0 | 8.9 |
| 高浜町 | 32.7 | 29.5 | 26.6 | 24.7 | 27.6 | 12.4 | 10.5 | 17.1 | 11.5 | 22.2 | 6.6 | △ 5.6 | 10.7 |
| おおい町 | | | | 43.6 | 44.7 | 25.0 | 25.7 | 38.7 | 32.1 | 28.1 | 13.0 | △ 6.6 | △ 4.0 |
| 旧名田庄村 | 28.6 | 26.2 | 18.9 | | | | | | | | | | |
| 旧大飯町 | 41.0 | 45.5 | 32.1 | | | | | | | | | | |
| 若狭町 | | | | 31.3 | 20.2 | 32.1 | 16.1 | 23.5 | 16.7 | 16.0 | 7.4 | △ 6.8 | △ 0.7 |
| 旧三方町 | 22.9 | 22.6 | | | | | | | | | | | |
| 旧上中町 | 21.8 | 22.5 | | | | | | | | | | | |
| 市平均 | 19.1 | 16.0 | 14.9 | 18.6 | 16.2 | 15.0 | 13.4 | 15.2 | 16.0 | 15.1 | 1.8 | 0.8 | △ 0.9 |
| 町村平均 | 24.2 | 22.4 | 23.2 | 27.4 | 26.8 | 18.8 | 18.0 | 23.5 | 20.4 | 20.6 | 5.5 | △ 3.1 | 0.2 |
| 市町村平均 | 23.2 | 20.9 | 20.8 | 22.7 | 21.2 | 16.7 | 15.6 | 19.1 | 18.1 | 17.7 | 3.5 | △ 1.0 | △ 0.4 |

注) 平均欄の数値は、各市町村(合併前においては旧構成市町村)の数値の単純平均である。

実質赤字比率

| | 19年度 実質赤字比率 | 20年度 実質赤字比率 | 21年度 実質赤字比率 | 22年度 実質赤字比率 | 23年度 実質赤字比率 | 19年度 対前年度 増減 | 20年度 対前年度 増減 | 21年度 対前年度 増減 | 22年度 対前年度 増減 | 23年度 対前年度 増減 |
|------|----------------|----------------|----------------|----------------|----------------|--------------------|--------------------|--------------------|--------------------|--------------------|
| 福井市 | - | - | - | - | - | - | - | - | - | - |
| 敦賀市 | - | - | - | - | - | - | - | - | - | - |
| 小浜市 | - | - | - | - | - | - | - | - | - | - |
| 大野市 | - | - | - | - | - | - | - | - | - | - |
| 勝山市 | - | - | - | - | - | - | - | - | - | - |
| 鯖江市 | - | - | - | - | - | - | - | - | - | - |
| あわら市 | - | - | - | - | - | - | - | - | - | - |
| 越前市 | - | - | - | - | - | - | - | - | - | - |
| 坂井市 | - | - | - | - | - | - | - | - | - | - |
| 市平均 | 0 | 0 | 0 | 0 | 0 | 0 | 0 | 0 | 0 | 0 |
| 永平寺町 | - | - | - | - | - | - | - | - | - | - |
| 池田町 | - | - | - | - | - | - | - | - | - | - |
| 南越前町 | - | - | - | - | - | - | - | - | - | - |
| 越前町 | - | - | - | - | - | - | - | - | - | - |
| 美浜町 | - | - | - | - | - | - | - | - | - | - |
| 高浜町 | - | - | - | - | - | - | - | - | - | - |
| おおい町 | - | - | - | - | - | - | - | - | - | - |
| 若狭町 | - | - | - | - | - | - | - | - | - | - |
| 町平均 | 0 | 0 | 0 | 0 | 0 | 0 | 0 | 0 | 0 | 0 |
| 市町平均 | 0 | 0 | 0 | 0 | 0 | 0 | 0 | 0 | 0 | 0 |

注) 平均欄の数値は、各市町の数値の単純平均である。

注) 実質赤字がない場合、実質赤字比率は指標なしのため「-」と表示した。

連結実質赤字比率

| | 19年度 連結実質赤字比率 | 20年度 連結実質赤字比率 | 21年度 連結実質赤字比率 | 22年度 連結実質赤字比率 | 23年度 連結実質赤字比率 | 19年度 対前年度 増減 | 20年度 対前年度 増減 | 21年度 対前年度 増減 | 22年度 対前年度 増減 | 23年度 対前年度 増減 |
|------|------------------|------------------|------------------|------------------|------------------|--------------------|--------------------|--------------------|--------------------|--------------------|
| 福井市 | - | - | - | - | - | - | - | - | - | - |
| 敦賀市 | - | - | - | - | - | - | - | - | - | - |
| 小浜市 | - | - | - | - | - | - | - | - | - | - |
| 大野市 | - | - | - | - | - | - | - | - | - | - |
| 勝山市 | - | - | - | - | - | - | - | - | - | - |
| 鯖江市 | - | - | - | - | - | - | - | - | - | - |
| あわら市 | - | - | - | - | - | - | - | - | - | - |
| 越前市 | - | - | - | - | - | - | - | - | - | - |
| 坂井市 | - | - | - | - | - | - | - | - | - | - |
| 市平均 | 0 | 0 | 0 | 0 | 0 | 0 | 0 | 0 | 0 | 0 |
| 永平寺町 | - | - | - | - | - | - | - | - | - | - |
| 池田町 | - | - | - | - | - | - | - | - | - | - |
| 南越前町 | - | - | - | - | - | - | - | - | - | - |
| 越前町 | - | - | - | - | - | - | - | - | - | - |
| 美浜町 | - | - | - | - | - | - | - | - | - | - |
| 高浜町 | - | - | - | - | - | - | - | - | - | - |
| おおい町 | - | - | - | - | - | - | - | - | - | - |
| 若狭町 | - | - | - | - | - | - | - | - | - | - |
| 町平均 | 0 | 0 | 0 | 0 | 0 | 0 | 0 | 0 | 0 | 0 |
| 市町平均 | 0 | 0 | 0 | 0 | 0 | 0 | 0 | 0 | 0 | 0 |

注) 平均欄の数値は、各市町の数値の単純平均である。

注) 連結実質赤字がない場合、連結実質赤字比率は指標なしのため「-」と表示した。

実質公債費比率（3ヶ年平均）

| | 18年度 | | 19年度 | | 20年度 | | 21年度 | | 22年度 | | 23年度 | |
|------|-------------|-------------|-------------|-------------|-------------|-------------|-------------|-------------|-------------|-------------|------------|------------|
| | 実質公債費 比率 | 実質公債費 比率 | 実質公債費 比率 | 実質公債費 比率 | 実質公債費 比率 | 実質公債費 比率 | 実質公債費 比率 | 実質公債費 比率 | 実質公債費 比率 | 実質公債費 比率 | 対前年度 増減 | 対前年度 増減 |
| 福井市 | 14.0 | 9.5 | 10.3 | 10.5 | 0.2 | 10.8 | 0.3 | 10.9 | 0.1 | | | |
| 敦賀市 | 13.7 | 10.8 | 10.2 | 9.2 | △ 1.0 | 8.8 | △ 0.4 | 9.4 | 0.6 | | | |
| 小浜市 | 17.9 | 13.3 | 13.9 | 13.8 | △ 0.1 | 13.5 | △ 0.3 | 13.3 | △ 0.2 | | | |
| 大野市 | 12.0 | 10.3 | 9.8 | 9.9 | 0.1 | 8.9 | △ 1.0 | 8.1 | △ 0.8 | | | |
| 勝山市 | 13.7 | 10.3 | 10.6 | 11.5 | 0.9 | 11.7 | 0.2 | 10.7 | △ 1.0 | | | |
| 鯖江市 | 15.0 | 9.9 | 11.2 | 12.9 | 1.7 | 13.4 | 0.5 | 12.6 | △ 0.8 | | | |
| あわら市 | 16.8 | 15.8 | 15.5 | 14.7 | △ 0.8 | 13.5 | △ 1.2 | 12.4 | △ 1.1 | | | |
| 越前市 | 16.1 | 13.3 | 13.0 | 12.9 | △ 0.1 | 12.7 | △ 0.2 | 12.4 | △ 0.3 | | | |
| 坂井市 | 15.0 | 16.4 | 17.3 | 16.1 | △ 1.2 | 14.4 | △ 1.7 | 13.0 | △ 1.4 | | | |
| 市平均 | 14.9 | 12.2 | 12.4 | 12.4 | 0.0 | 12.0 | △ 0.4 | 11.4 | △ 0.6 | | | |
| 永平寺町 | 19.0 | 19.0 | 17.5 | 15.8 | △ 1.7 | 14.5 | △ 1.3 | 14.1 | △ 0.4 | | | |
| 池田町 | 17.4 | 18.7 | 18.4 | 16.1 | △ 2.3 | 13.2 | △ 2.9 | 11.5 | △ 1.7 | | | |
| 南越前町 | 12.9 | 14.0 | 15.7 | 16.4 | 0.7 | 16.1 | △ 0.3 | 15.6 | △ 0.5 | | | |
| 越前町 | 24.4 | 22.5 | 19.7 | 16.4 | △ 3.3 | 14.0 | △ 2.4 | 12.7 | △ 1.3 | | | |
| 美浜町 | 15.2 | 15.9 | 16.5 | 16.4 | △ 0.1 | 15.3 | △ 1.1 | 14.4 | △ 0.9 | | | |
| 高浜町 | 14.0 | 13.5 | 13.2 | 13.0 | △ 0.2 | 12.6 | △ 0.4 | 12.3 | △ 0.3 | | | |
| おおい町 | 4.1 | 6.8 | 7.9 | 8.2 | 0.3 | 7.4 | △ 0.8 | 5.8 | △ 1.6 | | | |
| 若狭町 | 17.8 | 15.0 | 16.3 | 16.5 | 0.2 | 16.6 | 0.1 | 16.5 | △ 0.1 | | | |
| 町平均 | 15.6 | 15.7 | 15.7 | 14.9 | △ 0.8 | 13.7 | △ 1.2 | 12.9 | △ 0.8 | | | |
| 市町平均 | 15.2 | 13.8 | 13.9 | 13.5 | △ 0.4 | 12.8 | △ 0.7 | 12.1 | △ 0.7 | | | |

注) 平均欄の数値は、各市町の数値の単純平均である。

注) 19年度実質公債費比率より都市計画税を反映させて計算している。

将来負担比率

| | 19年度 将来負担比率 | 20年度 将来負担比率 | 21年度 将来負担比率 | 22年度 将来負担比率 | 23年度 将来負担比率 | 対前年度 増減 | 対前年度 増減 | 対前年度 増減 |
|------|----------------|----------------|----------------|----------------|----------------|------------|------------|------------|
| 福井市 | 114.3 | 116.5 | 107.8 | 108.8 | 106.9 | △ 8.7 | △ 1.0 | △ 1.9 |
| 敦賀市 | 45.3 | 17.6 | 40.2 | 35.1 | 36.9 | 22.6 | △ 5.1 | 1.8 |
| 小浜市 | 151.1 | 145.4 | 136.0 | 117.4 | 112.8 | △ 9.4 | △ 18.6 | △ 4.6 |
| 大野市 | 56.6 | 43.8 | 37.6 | 23.5 | 34.1 | △ 6.2 | △ 14.1 | 10.6 |
| 勝山市 | 118.8 | 107.5 | 103.8 | 89.9 | 72.6 | △ 3.7 | △ 13.9 | △ 17.3 |
| 鯖江市 | 55.2 | 48.7 | 46.6 | 38.7 | 43.7 | △ 2.1 | △ 7.9 | 5.0 |
| あわら市 | 167.0 | 146.7 | 128.4 | 97.6 | 67.7 | △ 18.3 | △ 30.8 | △ 29.9 |
| 越前市 | 149.6 | 127.1 | 124.4 | 112.3 | 107.4 | △ 2.7 | △ 12.1 | △ 4.9 |
| 坂井市 | 143.8 | 145.8 | 128.2 | 109.8 | 97.1 | △ 17.6 | △ 18.4 | △ 12.7 |
| 市平均 | 111.3 | 99.9 | 94.8 | 81.5 | 75.5 | △ 5.1 | △ 13.3 | △ 6.0 |
| 永平寺町 | 148.1 | 130.8 | 113.0 | 88.5 | 65.2 | △ 17.8 | △ 24.5 | △ 23.3 |
| 池田町 | 104.1 | 87.8 | 64.6 | 25.7 | 13.8 | △ 23.2 | △ 38.9 | △ 11.9 |
| 南越前町 | 189.5 | 119.5 | 96.5 | 65.8 | 49.5 | △ 23.0 | △ 30.7 | △ 16.3 |
| 越前町 | 151.4 | 140.5 | 123.1 | 95.2 | 81.2 | △ 17.4 | △ 27.9 | △ 14.0 |
| 美浜町 | 152.0 | 122.6 | 117.2 | 92.9 | 79.7 | △ 5.4 | △ 24.3 | △ 13.2 |
| 高浜町 | 46.7 | 21.6 | 5.5 | - | - | △ 16.1 | △ 5.5 | - |
| おおい町 | - | - | - | - | - | - | - | - |
| 若狭町 | 232.3 | 220.6 | 200.1 | 175.0 | 158.8 | △ 20.5 | △ 25.1 | △ 16.2 |
| 町平均 | 128.0 | 105.4 | 90.0 | 67.9 | 56.0 | △ 15.4 | △ 22.1 | △ 11.9 |
| 市町平均 | 119.2 | 102.5 | 92.5 | 75.1 | 66.3 | △ 10.0 | △ 17.4 | △ 8.8 |

注) 平均欄の数値は、各市町の数値の単純平均である。

注) 将来負担額がない場合、指標なしのため「-」と表示した。

資金不足比率

| | 19年度 資金不足比率 委員会 | 20年度 資金不足比率 委員会 | 21年度 資金不足比率 委員会 | 22年度 資金不足比率 委員会 | 23年度 資金不足比率 委員会 |
|------|-----------------------|-----------------------|-----------------------|-----------------------|-----------------------|
| 福井市 | - | - | - | - | - |
| 敦賀市 | - | - | - | - | - |
| 小浜市 | - | - | - | - | - |
| 大野市 | - | - | - | - | - |
| 勝山市 | - | - | - | - | - |
| 鯖江市 | - | - | - | - | - |
| あわら市 | - | 産業団地 | 産業団地 | 産業団地 | 産業団地 |
| 越前市 | - | - | - | - | - |
| 坂井市 | - | - | - | - | - |
| 永平寺町 | - | - | - | - | - |
| 池田町 | - | - | - | - | - |
| 南越前町 | 簡水 | 3.3 | - | - | - |
| 越前町 | - | - | - | - | - |
| 美浜町 | - | - | - | - | - |
| 高浜町 | - | - | - | - | - |
| おおい町 | - | - | - | - | - |
| 若狭町 | - | - | - | - | - |

注) 資金不足がない場合、指標なしのため「-」と表示した。

4. 歳入歳出伸び率

歳入

23年度決算

(単位：%)

| 市町名 | 歳入 | | | | | | | | | | | | | | | | 歳入 合計 | | | | | | | | |
|------|-------|-----------|------------|------------|---------------------|------------------|--------------------|--------------------|-------------------|-------------|-----------|---------------------|-------------------|--------|-------|-----------|----------|-------------|--------|---------|--------|--------|--------|--------|-------|
| | 地方税 | 地方 譲与税 | 利子割 交付金 | 配当割 交付金 | 株式等 譲渡所得 割交付金 | 地方 消費税 交付金 | ゴルフ場 利用税 交付金 | 特別地方 消費税 交付金 | 自動車 取得税 交付金 | 地方特例 交付金 | 地方 交付税 | 交通安全 対策特別 交付金 | 分担金 および 負担金 | 使用料 | 手数料 | 国庫 支出金 | | 都道府県 支出金 | 財産収入 | 寄付金 | 繰入金 | 繰越金 | 諸収入 | 地方債 | |
| 福井市 | △ 0.3 | △ 2.2 | 1.6 | 11.2 | △ 17.6 | 0.1 | △ 3.5 | - | △ 11.6 | △ 12.4 | 3.7 | △ 1.7 | 5.3 | 4.2 | △ 2.3 | △ 4.7 | △ 9.3 | 28.0 | 51.1 | △ 16.2 | 178.9 | △ 6.2 | △ 0.1 | △ 0.4 | 0.3 |
| 敦賀市 | 2.4 | △ 0.2 | 3.6 | 13.3 | △ 15.8 | △ 0.5 | △ 24.6 | - | △ 11.8 | 48.2 | 16.1 | △ 8.4 | △ 11.7 | 1.1 | △ 2.5 | △ 24.4 | △ 0.9 | △ 51.7 | △ 93.9 | 180.9 | 57.1 | 12.7 | △ 16.5 | 0.2 | 2.9 |
| 小浜市 | 1.6 | △ 1.2 | 3.0 | 12.6 | △ 16.4 | △ 0.7 | - | - | △ 10.7 | △ 9.3 | 1.0 | △ 3.7 | 15.0 | 0.7 | 4.0 | △ 3.6 | △ 12.8 | △ 71.0 | △ 61.8 | 43.2 | △ 13.8 | 3.2 | 1.4 | △ 1.3 | 1.0 |
| 大野市 | 0.4 | △ 1.9 | 1.0 | 10.5 | △ 18.0 | △ 4.0 | - | - | △ 11.3 | △ 17.5 | △ 3.1 | △ 5.4 | 2.8 | △ 3.4 | 0.2 | 10.7 | △ 38.8 | △ 59.6 | △ 18.3 | 399.1 | 2.9 | △ 0.5 | 65.9 | 1.9 | △ 2.0 |
| 勝山市 | △ 0.1 | △ 2.5 | 1.0 | 10.5 | △ 18.2 | △ 3.0 | - | - | △ 11.8 | △ 29.1 | △ 1.2 | △ 3.1 | 0.2 | 0.7 | △ 1.0 | △ 10.1 | △ 6.4 | △ 51.2 | 351.4 | 109.2 | 85.6 | 8.3 | △ 17.5 | △ 0.4 | △ 1.1 |
| 鯖江市 | 0.8 | △ 3.0 | 1.8 | 11.3 | △ 17.9 | △ 0.8 | △ 4.4 | - | △ 12.3 | △ 20.0 | 3.8 | △ 4.4 | 3.2 | △ 1.5 | 0.3 | △ 1.5 | △ 3.7 | 31.9 | 99.3 | 286.8 | 31.1 | 2.0 | 4.9 | 2.2 | 1.3 |
| あわら市 | 1.7 | △ 2.3 | 2.5 | 12.1 | △ 17.9 | △ 1.7 | △ 2.9 | - | △ 11.7 | 17.5 | 5.0 | △ 6.3 | 7.2 | △ 3.9 | △ 2.2 | △ 64.9 | 13.9 | △ 34.2 | △ 23.9 | △ 84.8 | 14.2 | △ 8.0 | △ 56.4 | △ 21.7 | 2.7 |
| 越前市 | 8.1 | △ 2.1 | 0.7 | 10.3 | △ 18.6 | △ 2.5 | △ 8.5 | - | △ 11.5 | △ 34.9 | △ 7.5 | △ 2.2 | 2.5 | 6.8 | △ 2.9 | 3.5 | △ 10.5 | 382.5 | 86.5 | △ 7.8 | △ 53.0 | 21.2 | 8.3 | △ 1.0 | 2.0 |
| 坂井市 | △ 0.3 | △ 2.9 | 1.2 | 10.8 | △ 18.5 | △ 0.3 | △ 3.6 | - | △ 11.9 | △ 14.8 | 2.9 | △ 5.2 | △ 4.2 | 1.0 | △ 1.6 | △ 0.4 | △ 5.7 | 61.5 | △ 49.9 | △ 37.1 | 15.7 | 12.6 | △ 1.3 | 0.5 | 0.6 |
| 市計 | 1.3 | △ 2.1 | 1.7 | 11.3 | △ 17.7 | △ 0.8 | △ 5.9 | - | △ 11.6 | △ 10.6 | 0.7 | △ 3.4 | 2.1 | 2.1 | △ 1.5 | △ 11.4 | △ 10.4 | 9.7 | △ 82.1 | 83.6 | 9.9 | 1.7 | △ 3.1 | △ 1.2 | 0.8 |
| 永平寺町 | 0.6 | △ 2.7 | 0.7 | 10.3 | △ 17.8 | 2.3 | - | - | △ 12.0 | 13.8 | 3.6 | △ 0.6 | 42.9 | 0.3 | 1.7 | △ 22.0 | △ 28.0 | 1.9 | △ 94.7 | △ 88.4 | △ 12.5 | 3.9 | △ 9.8 | △ 4.9 | 2.5 |
| 池田町 | △ 4.6 | △ 2.8 | △ 0.2 | 9.3 | △ 19.1 | △ 9.8 | - | - | △ 12.1 | △ 5.2 | △ 2.0 | - | △ 58.5 | 2.1 | 2.4 | △ 16.7 | △ 54.9 | 1.0 | 4.7 | △ 94.0 | △ 15.2 | 63.7 | △ 20.0 | △ 13.2 | △ 2.5 |
| 南越前町 | 0.1 | 1.0 | △ 0.4 | 9.1 | △ 20.1 | △ 3.2 | - | - | △ 8.9 | △ 13.5 | 1.7 | △ 4.0 | 126.8 | △ 11.0 | 2.3 | 22.4 | △ 12.6 | 19.5 | △ 83.5 | 1,535.6 | △ 10.0 | 36.0 | △ 14.5 | 3.9 | 1.2 |
| 越前町 | 5.9 | △ 1.7 | 1.6 | 11.2 | △ 18.2 | △ 2.4 | - | - | △ 11.1 | △ 2.5 | 3.9 | 4.3 | △ 6.0 | 3.1 | 1.8 | △ 45.3 | △ 12.5 | 12.3 | 726.9 | △ 58.6 | △ 12.6 | 29.5 | △ 31.7 | △ 6.1 | 4.1 |
| 美浜町 | 5.6 | △ 2.2 | 3.6 | 13.2 | △ 16.1 | △ 2.5 | - | - | △ 11.6 | 5.3 | △ 29.8 | △ 1.8 | 49.9 | 1.3 | △ 6.9 | 2.1 | △ 59.8 | 76.6 | 547.1 | 294.4 | 7.2 | △ 38.5 | 205.6 | △ 6.4 | △ 3.7 |
| 高浜町 | 3.5 | △ 2.9 | 3.0 | 12.7 | △ 16.6 | 0.9 | △ 14.3 | - | △ 12.0 | 2.3 | △ 66.0 | 0.4 | △ 18.6 | △ 2.8 | △ 2.4 | 28.2 | 3.3 | △ 82.3 | △ 32.2 | 155.0 | △ 23.3 | 4.6 | 皆増 | 8.2 | △ 1.2 |
| おおい町 | 1.3 | △ 2.5 | 5.2 | 14.9 | △ 14.5 | 3.8 | - | - | △ 12.0 | 12.0 | 32.4 | 7.5 | 2.9 | 2.5 | △ 2.5 | △ 5.9 | △ 16.9 | △ 29.8 | △ 99.9 | △ 67.7 | 13.4 | 24.2 | - | △ 9.3 | 7.0 |
| 若狹町 | △ 3.9 | △ 2.4 | 1.1 | 10.7 | △ 18.5 | △ 4.2 | △ 6.3 | - | △ 11.8 | △ 13.7 | △ 2.5 | 4.2 | △ 10.7 | 2.4 | △ 1.1 | △ 46.1 | 10.8 | △ 8.2 | 545.1 | 202.3 | 67.7 | 0.7 | △ 38.0 | △ 2.4 | △ 3.1 |
| 町計 | 2.2 | △ 1.9 | 1.7 | 11.3 | △ 17.7 | △ 1.2 | △ 6.3 | - | △ 11.3 | △ 0.6 | 0.7 | 1.4 | 4.1 | △ 0.7 | 0.5 | △ 9.4 | △ 21.5 | △ 20.3 | △ 30.6 | 10.5 | △ 1.6 | 10.6 | △ 15.6 | △ 3.6 | 1.2 |
| 市町計 | 1.4 | △ 2.1 | 1.7 | 11.3 | △ 17.7 | △ 0.9 | △ 6.0 | - | △ 11.6 | △ 9.1 | 0.7 | △ 3.0 | 2.3 | 1.4 | △ 1.2 | △ 10.9 | △ 13.7 | △ 0.2 | △ 77.4 | 50.2 | 5.7 | 3.2 | △ 4.2 | △ 1.7 | 0.9 |

歳出（性質別）

23年度決算

（単位：％）

| 市町名 | 義務的 経費 | | | | 投資的 経費 | | | | 投資的 経費 | | | | 投資 および 出資金 | | 前年度 繰上 充用金 | 歳出総額 | |
|------|-----------|-------|-----|--------|-----------|--------|-------------|--------|-----------|-------------|-------------|-----|------------------|--------|------------------|------|--------|
| | 人件費 | 扶助費 | 公債費 | 物件費 | 維持 補修費 | 補助費等 | 普通建設 事業費 | 補助事業 | 単独事業 | 災害復旧 事業費 | 失業対策 事業費 | 積立金 | 貸付金 | 繰出金 | | | |
| 福井市 | 3.8 | △ 0.4 | 7.7 | 3.9 | △ 1.2 | △ 9.8 | △ 9.2 | △ 9.8 | 4.7 | △ 22.4 | 273.0 | - | 7.1 | △ 11.8 | 5.8 | - | 0.0 |
| 敦賀市 | 6.8 | 8.2 | 5.0 | 7.8 | 9.0 | △ 1.8 | 3.2 | 9.5 | △ 9.9 | 14.9 | 皆減 | - | - | 5.6 | 6.2 | - | 0.4 |
| 小浜市 | 3.3 | 0.2 | 7.0 | 4.0 | 1.6 | △ 0.3 | 5.3 | △ 22.7 | △ 14.7 | △ 28.6 | 皆増 | - | △ 25.4 | △ 17.7 | △ 2.3 | - | △ 0.5 |
| 大野市 | △ 0.3 | 0.8 | 5.9 | △ 12.3 | 3.0 | △ 10.2 | 73.5 | 73.2 | 62.1 | 84.0 | 157.6 | - | - | 0.0 | 9.5 | - | 2.7 |
| 勝山市 | 2.0 | 4.4 | 4.2 | △ 6.2 | 6.5 | △ 4.3 | 7.6 | △ 6.5 | △ 10.6 | 4.1 | 皆増 | - | △ 25.0 | 11.2 | 0.3 | - | 0.6 |
| 鯖江市 | 9.1 | 4.2 | 5.1 | 20.0 | 5.1 | △ 19.1 | 2.1 | △ 8.3 | 12.7 | △ 22.6 | 皆増 | - | △ 19.3 | △ 2.1 | - | - | 3.5 |
| あわら市 | 2.2 | 2.6 | 6.2 | △ 4.7 | 2.6 | △ 31.4 | 1.7 | △ 73.1 | △ 91.8 | 8.0 | △ 61.5 | - | - | 0.0 | 11.0 | - | △ 22.3 |
| 越前市 | 3.1 | 3.4 | 4.5 | 0.7 | △ 0.1 | △ 2.1 | △ 5.7 | 10.4 | 22.9 | △ 11.6 | △ 45.1 | - | △ 34.3 | △ 46.8 | 5.3 | - | △ 0.7 |
| 坂井市 | 0.7 | △ 4.7 | 9.3 | △ 3.9 | △ 2.5 | 10.2 | △ 14.5 | 32.5 | 97.3 | 5.1 | - | - | △ 33.2 | 31.4 | 7.2 | - | 0.3 |
| 市計 | 3.6 | 1.0 | 6.7 | 2.8 | 1.3 | △ 7.7 | △ 3.0 | △ 4.1 | △ 7.6 | △ 4.3 | 674.7 | - | △ 54.8 | △ 9.9 | 4.7 | - | △ 0.9 |
| 永平寺町 | 3.0 | 1.1 | 7.7 | 3.0 | △ 3.1 | 25.5 | 6.4 | △ 36.3 | △ 57.2 | △ 21.9 | 皆増 | - | 2.6 | △ 11.4 | 1.6 | - | △ 4.5 |
| 池田町 | △ 3.1 | 7.3 | 2.2 | △ 13.4 | 5.1 | 7.9 | △ 2.0 | △ 42.5 | △ 43.0 | △ 40.3 | - | - | △ 23.7 | 0.0 | △ 5.2 | - | △ 15.1 |
| 南越前町 | 0.2 | △ 0.9 | 4.3 | △ 0.5 | 2.0 | △ 0.7 | △ 2.2 | 59.2 | 761.1 | 22.3 | 皆増 | - | △ 43.0 | 0.0 | △ 2.8 | - | 5.7 |
| 越前町 | △ 8.6 | 7.9 | 2.9 | △ 27.8 | 4.2 | △ 22.3 | △ 6.7 | △ 34.1 | △ 58.5 | △ 19.8 | 118.1 | - | 670.3 | 0.0 | 0.6 | - | △ 7.8 |
| 美浜町 | 4.0 | 6.9 | 3.0 | △ 2.9 | 2.8 | 16.5 | △ 2.3 | 33.3 | △ 20.9 | 73.3 | 皆増 | - | △ 70.9 | △ 0.3 | 7.9 | - | △ 6.5 |
| 高浜町 | 15.6 | 5.9 | 0.6 | 53.1 | 0.8 | △ 37.6 | △ 17.3 | 111.3 | △ 8.6 | 132.7 | 皆増 | - | △ 62.8 | △ 0.5 | 16.0 | - | 9.7 |
| おおい町 | △ 0.4 | 6.5 | 3.8 | △ 22.6 | △ 1.5 | 19.3 | 21.5 | △ 17.3 | 62.0 | △ 27.1 | 4,177.7 | - | △ 24.7 | 0.0 | 0.1 | - | △ 5.5 |
| 若狭町 | 0.4 | 4.6 | 2.0 | △ 5.6 | 2.6 | 237.0 | 3.3 | △ 4.9 | △ 43.2 | 68.8 | 皆増 | - | △ 38.4 | 0.0 | 5.0 | - | △ 0.7 |
| 町計 | 0.1 | 4.5 | 3.5 | △ 8.4 | 1.1 | 3.4 | 0.0 | △ 2.2 | △ 27.5 | 7.9 | 2,268.4 | - | △ 39.2 | △ 1.9 | 3.3 | - | △ 2.8 |
| 市町計 | 3.0 | 1.7 | 6.3 | 0.4 | 1.3 | △ 6.1 | △ 2.4 | △ 3.6 | △ 11.3 | △ 0.6 | 947.3 | - | △ 48.8 | △ 9.3 | 4.3 | - | △ 1.3 |

歳出（目的別）

23年度決算

（単位：％）

| 市町名 | 議会費 | 総務費 | 民生費 | 衛生費 | 労働費 | 農林 水産業費 | 商工費 | 土木費 | 消防費 | 教育費 | 災害復旧費 | 公債費 | 諸支出金 | 前年度繰上 充用金 | 歳出決算額 |
|------|------|--------|-------|--------|--------|------------|--------|--------|--------|--------|---------|--------|-------|--------------|--------|
| 福井市 | 24.5 | △ 17.1 | 2.4 | 4.1 | △ 6.7 | 1.3 | △ 14.6 | △ 5.7 | 1.8 | 13.5 | 273.0 | 3.9 | △ 1.1 | - | 0.0 |
| 敦賀市 | 20.8 | △ 3.6 | 8.3 | 0.6 | 42.5 | △ 0.7 | 12.7 | 3.5 | △ 3.7 | △ 26.4 | 皆減 | 7.8 | - | - | 0.4 |
| 小浜市 | 49.9 | △ 8.8 | 0.7 | 3.9 | △ 11.8 | △ 24.5 | △ 20.5 | △ 22.6 | 9.8 | 16.6 | 皆増 | 4.0 | - | - | △ 0.5 |
| 大野市 | 23.5 | △ 9.5 | 4.1 | 2.7 | 26.0 | △ 23.6 | 39.9 | 5.1 | 38.0 | 17.9 | 157.6 | △ 12.3 | - | - | 2.7 |
| 勝山市 | 36.6 | △ 4.1 | 7.0 | 8.0 | △ 2.7 | △ 18.0 | 12.6 | 1.8 | △ 2.2 | △ 4.7 | 皆増 | △ 6.2 | - | - | 0.6 |
| 鯖江市 | 30.7 | 13.4 | △ 1.6 | 1.0 | 11.6 | △ 6.5 | △ 11.9 | △ 11.9 | 9.5 | 6.3 | 皆増 | 20.0 | - | - | 3.5 |
| あわら市 | 36.6 | △ 21.4 | △ 6.3 | △ 26.7 | 2.9 | 25.2 | 57.7 | △ 15.0 | 0.5 | △ 70.0 | △ 61.5 | △ 4.7 | 皆増 | - | △ 22.3 |
| 越前市 | 31.6 | △ 24.6 | 2.4 | 2.8 | 3.1 | △ 2.7 | 32.2 | 9.8 | 1.3 | 3.8 | △ 45.1 | 0.7 | - | - | △ 0.7 |
| 坂井市 | 31.1 | △ 7.6 | 5.3 | △ 27.3 | △ 16.2 | △ 6.8 | △ 6.3 | △ 5.4 | △ 14.3 | 31.9 | - | △ 3.9 | - | - | 0.3 |
| 市計 | 29.4 | △ 11.8 | 2.7 | △ 2.9 | 3.8 | △ 6.0 | 2.3 | △ 3.6 | 1.1 | △ 1.6 | 674.7 | 2.8 | 10.3 | - | △ 0.9 |
| 永平寺町 | 31.2 | 5.7 | 6.6 | △ 1.3 | △ 53.0 | 8.9 | 0.8 | △ 11.3 | 8.3 | △ 37.7 | 皆増 | 3.0 | - | - | △ 4.5 |
| 池田町 | 34.9 | △ 41.2 | 1.9 | △ 7.5 | 40.0 | △ 20.4 | △ 0.5 | 9.0 | △ 3.7 | △ 12.4 | - | △ 13.4 | - | - | △ 15.1 |
| 南越前町 | 32.3 | 2.3 | 8.5 | 2.2 | 14.0 | 3.0 | 1.4 | 28.5 | 0.1 | 0.8 | 皆増 | △ 0.5 | - | - | 5.7 |
| 越前町 | 31.7 | 8.9 | 2.9 | 3.9 | △ 15.9 | △ 17.8 | △ 20.6 | △ 8.0 | 12.9 | △ 17.9 | 118.1 | △ 27.8 | - | - | △ 7.8 |
| 美浜町 | 38.9 | △ 58.7 | 24.0 | 8.3 | △ 22.4 | 25.6 | 68.6 | 27.1 | 29.7 | △ 23.0 | 皆増 | △ 2.9 | - | - | △ 6.5 |
| 高浜町 | 30.0 | △ 22.3 | 6.5 | 2.5 | △ 22.4 | 7.6 | 24.7 | 16.0 | 56.9 | 28.9 | 皆増 | 53.1 | 38.8 | - | 9.7 |
| おおい町 | 28.5 | 0.4 | 2.6 | 18.9 | 0.7 | 45.3 | 17.0 | △ 24.7 | △ 1.4 | △ 57.9 | 4,177.7 | △ 22.6 | - | - | △ 5.5 |
| 若狭町 | 38.8 | 18.5 | 2.3 | △ 3.6 | 26.7 | 6.9 | 12.2 | 7.6 | 39.7 | △ 46.4 | 皆増 | △ 5.6 | △ 1.4 | - | △ 0.7 |
| 町計 | 33.1 | △ 10.7 | 7.0 | 5.0 | △ 13.0 | 10.2 | 7.6 | 1.7 | 19.6 | △ 29.1 | 2,268.4 | △ 8.4 | 0.5 | - | △ 2.8 |
| 市町計 | 30.3 | △ 11.5 | 3.3 | △ 1.0 | 1.8 | 0.5 | 3.2 | △ 2.7 | 4.8 | △ 8.3 | 947.3 | 0.4 | 9.8 | - | △ 1.3 |

第三編

市町普通会計決算の状況

| | |
|---------------------|-----|
| 1. 決算収支の状況 | 57 |
| 2. 繰越額等の状況 | 58 |
| 3. 歳入内訳 | 59 |
| 4. 歳出内訳（性質別） | 66 |
| 5. 歳出内訳（目的別） | 74 |
| 6. 普通建設事業費の状況 | 80 |
| 7. 公債費の状況 | 92 |
| 8. 債務負担行為の状況 | 94 |
| 9. 公営企業等に対する繰出し等の状況 | 95 |
| 10. 積立金現在高等の状況 | 101 |
| 11. 貸付金の状況 | 103 |
| 12. 投資および出資金の状況 | 104 |
| 13. 将来負担比率の状況 | 105 |

1. 決算収支の状況

23年度決算

(単位：千円、%)

| 市町名 | 歳入 (A) | 歳出 (B) | 歳入歳出差引 (形式収支) (A) - (B) = (C) | 翌年度に繰越 すべき財源 (D) | 実質収支 (E) | 単年度収支 (F) | 積立金 (G) | 繰上償還額 (H) | 積立金 取崩額 (I) | 実質 単年度収支 (F) + (G) + (H) - (I) |
|------|-------------|-------------|-------------------------------------|------------------------|-------------|--------------|------------|--------------|-------------------|--------------------------------------|
| 福井市 | 104,400,594 | 103,031,852 | 1,368,742 | 327,691 | 1,041,051 | △ 71,544 | 5,300 | 0 | 0 | △ 66,244 |
| 敦賀市 | 31,608,385 | 30,133,769 | 1,474,616 | 75,996 | 1,398,620 | 351,139 | 3,001 | 0 | 0 | 354,140 |
| 小浜市 | 15,603,372 | 15,220,787 | 382,585 | 29,069 | 353,516 | 66,444 | 163,989 | 106 | 0 | 230,539 |
| 大野市 | 19,581,714 | 18,976,415 | 605,299 | 102,521 | 502,778 | 26,161 | 5,244 | 0 | 139,338 | △ 107,933 |
| 勝山市 | 12,958,841 | 12,620,495 | 338,346 | 117,467 | 220,879 | △ 94,413 | 159,801 | 1 | 383,176 | △ 317,787 |
| 鯖江市 | 25,576,370 | 25,137,576 | 438,794 | 58,381 | 380,413 | △ 314,078 | 6,000 | 465,149 | 0 | 157,071 |
| あわら市 | 13,864,208 | 13,378,778 | 485,430 | 37,895 | 447,535 | 18,504 | 150,000 | 0 | 0 | 168,504 |
| 越前市 | 35,398,054 | 34,256,809 | 1,141,245 | 136,912 | 1,004,333 | 247,508 | 562,676 | 0 | 0 | 810,184 |
| 坂井市 | 35,033,287 | 33,985,381 | 1,047,906 | 101,577 | 946,329 | 313,710 | 327,502 | 0 | 0 | 641,212 |
| 市計 | 294,024,825 | 286,741,882 | 7,282,963 | 987,509 | 6,295,454 | 543,431 | 1,383,513 | 465,256 | 522,514 | 1,869,686 |
| 永平寺町 | 9,261,582 | 8,886,221 | 375,361 | 44,744 | 330,617 | △ 64,990 | 459,656 | 13,355 | 0 | 408,021 |
| 池田町 | 3,390,148 | 2,942,357 | 447,791 | 34,501 | 413,290 | △ 12,322 | 160,729 | 0 | 0 | 148,407 |
| 南越前町 | 9,857,660 | 9,418,742 | 438,918 | 30,333 | 408,585 | △ 102,878 | 252,779 | 0 | 370,000 | △ 220,099 |
| 越前町 | 14,238,775 | 13,190,716 | 1,048,059 | 196,800 | 851,259 | 70,553 | 390,856 | 0 | 0 | 461,409 |
| 美浜町 | 9,077,963 | 8,720,679 | 357,284 | 13,924 | 343,360 | △ 5,936 | 395 | 0 | 0 | △ 5,541 |
| 高浜町 | 8,833,751 | 8,555,132 | 278,619 | 54,649 | 223,970 | △ 71,254 | 124,000 | 310,700 | 0 | 363,446 |
| おおい町 | 11,084,085 | 10,665,018 | 419,067 | 264,143 | 154,924 | △ 492,437 | 172,749 | 0 | 0 | △ 319,688 |
| 若狭町 | 11,404,624 | 10,918,382 | 486,262 | 57,094 | 429,168 | △ 114,328 | 273,005 | 0 | 51,000 | 107,677 |
| 町計 | 77,148,588 | 73,297,227 | 3,851,361 | 696,188 | 3,155,173 | △ 793,592 | 1,834,169 | 324,055 | 421,000 | 943,632 |
| 市町計 | 371,173,413 | 360,039,089 | 11,134,324 | 1,683,697 | 9,450,627 | △ 250,161 | 3,217,682 | 789,311 | 943,514 | 2,813,318 |

2. 繰越額等の状況

23年度決算

(単位：千円)

| 市町名 | 継続費 繰越繰越額 | 繰越明許費 繰越額 | 事故繰越 繰越額 | 事業繰越額 | 支払繰延額 | 合計 A | 未収入 特定財源 B | Bの内訳 | | | 翌年度に繰り 越すべき財源 A-B |
|------|--------------|--------------|-------------|-------|-------|------------|------------------|-----------|-----------|-----------|-------------------------|
| | | | | | | | | 国庫支出金 | 地方債 | その他 | |
| 福井市 | 1,001,341 | 2,400,611 | 970,000 | 0 | 0 | 4,371,952 | 4,044,261 | 767,870 | 2,358,400 | 917,991 | 327,691 |
| 敦賀市 | 0 | 1,604,102 | 0 | 0 | 0 | 1,604,102 | 1,528,106 | 185,696 | 499,100 | 843,310 | 75,996 |
| 小浜市 | 0 | 696,842 | 0 | 0 | 0 | 696,842 | 667,773 | 332,687 | 321,200 | 13,886 | 29,069 |
| 大野市 | 22,612 | 375,705 | 0 | 0 | 0 | 398,317 | 295,796 | 100,424 | 109,500 | 85,872 | 102,521 |
| 勝山市 | 0 | 739,068 | 0 | 0 | 0 | 739,068 | 621,601 | 156,870 | 434,100 | 30,631 | 117,467 |
| 鯖江市 | 0 | 1,124,368 | 0 | 352 | 0 | 1,124,720 | 1,066,339 | 416,864 | 630,100 | 19,375 | 58,381 |
| あわら市 | 0 | 392,566 | 0 | 0 | 0 | 392,566 | 354,671 | 4,400 | 270,900 | 79,371 | 37,895 |
| 越前市 | 0 | 1,105,442 | 11,120 | 0 | 0 | 1,116,562 | 979,650 | 227,945 | 714,200 | 37,505 | 136,912 |
| 坂井市 | 73,038 | 1,250,474 | 0 | 0 | 0 | 1,323,512 | 1,221,935 | 304,208 | 866,100 | 51,627 | 101,577 |
| 市計 | 1,096,991 | 9,689,178 | 981,120 | 352 | 0 | 11,767,641 | 10,780,132 | 2,496,964 | 6,203,600 | 2,079,568 | 987,509 |
| 永平寺町 | 0 | 333,882 | 0 | 0 | 0 | 333,882 | 289,138 | 119,638 | 169,500 | 0 | 44,744 |
| 池田町 | 0 | 188,801 | 0 | 0 | 0 | 188,801 | 154,300 | 28,700 | 124,800 | 800 | 34,501 |
| 南越前町 | 0 | 265,003 | 0 | 0 | 0 | 265,003 | 234,670 | 102,470 | 132,200 | 0 | 30,333 |
| 越前町 | 71,800 | 357,316 | 0 | 0 | 0 | 429,116 | 232,316 | 11,727 | 126,400 | 94,189 | 196,800 |
| 美浜町 | 815,322 | 60,880 | 0 | 0 | 0 | 876,202 | 862,278 | 0 | 0 | 862,278 | 13,924 |
| 高浜町 | 36,572 | 21,183 | 4,368 | 0 | 0 | 62,123 | 7,474 | 0 | 0 | 7,474 | 54,649 |
| おおい町 | 0 | 767,079 | 0 | 0 | 0 | 767,079 | 502,936 | 0 | 0 | 502,936 | 264,143 |
| 若狹町 | 0 | 870,902 | 0 | 0 | 0 | 870,902 | 813,808 | 263,352 | 548,500 | 1,956 | 57,094 |
| 町計 | 923,694 | 2,865,046 | 4,368 | 0 | 0 | 3,793,108 | 3,096,920 | 525,887 | 1,101,400 | 1,469,633 | 696,188 |
| 市町計 | 2,020,685 | 12,554,224 | 985,488 | 352 | 0 | 15,560,749 | 13,877,052 | 3,022,851 | 7,305,000 | 3,549,201 | 1,683,697 |

3. 歳入内訳

23年度決算

(単位：千円)

| 市町名 | 地方税 | 地方譲与税 | | | | | | | 配当割 交付金 | 株式等譲渡 所得割 交付金 | 地方消費税 交付金 | ゴルフ場 利用税 交付金 | 特別地方 消費税 交付金 | 自動車 取得税 交付金 |
|------|-------------|--------------|-------------|-------------|-------------|--------------|--------------|------------|------------|---------------------|--------------|--------------------|--------------------|-------------------|
| | | 地方揮発油 譲与税 | 地方道路 譲与税 | 特別とん 譲与税 | 石油ガス 譲与税 | 自動車重量 譲与税 | 航空機燃料 譲与税 | 利子割 交付金 | | | | | | |
| 福井市 | 43,936,454 | 1,000,201 | 278,193 | 1 | 0 | 0 | 722,007 | 0 | 177,049 | 77,355 | 2,884,403 | 42,574 | 0 | 236,028 |
| 敦賀市 | 14,693,884 | 239,227 | 60,050 | 0 | 23,325 | 0 | 155,852 | 0 | 42,640 | 18,617 | 676,858 | 15,447 | 0 | 51,163 |
| 小浜市 | 3,836,365 | 153,897 | 42,804 | 0 | 0 | 0 | 111,093 | 0 | 16,118 | 7,038 | 308,183 | 0 | 0 | 36,489 |
| 大野市 | 3,958,056 | 201,246 | 55,973 | 0 | 0 | 0 | 145,273 | 0 | 16,875 | 7,373 | 330,063 | 0 | 0 | 47,598 |
| 勝山市 | 3,080,695 | 164,262 | 45,687 | 0 | 0 | 0 | 118,575 | 0 | 12,842 | 5,611 | 224,774 | 0 | 0 | 38,995 |
| 鯖江市 | 8,884,176 | 275,089 | 76,512 | 0 | 0 | 0 | 198,577 | 0 | 37,366 | 16,327 | 639,192 | 834 | 0 | 65,249 |
| あわら市 | 4,741,184 | 135,082 | 37,571 | 0 | 0 | 0 | 97,511 | 0 | 17,244 | 7,535 | 283,907 | 77,197 | 0 | 31,936 |
| 越前市 | 13,112,712 | 348,986 | 97,066 | 0 | 0 | 0 | 251,920 | 0 | 47,156 | 20,609 | 862,402 | 13,246 | 0 | 83,005 |
| 坂井市 | 12,078,139 | 365,248 | 100,526 | 1 | 3,680 | 0 | 260,900 | 141 | 53,183 | 23,244 | 819,613 | 27,573 | 0 | 85,600 |
| 市計 | 108,321,665 | 2,883,238 | 794,382 | 2 | 27,005 | 0 | 2,061,708 | 141 | 420,473 | 183,709 | 7,029,395 | 176,871 | 0 | 676,063 |
| 永平寺町 | 2,021,861 | 83,206 | 23,143 | 0 | 0 | 0 | 60,063 | 0 | 10,914 | 4,769 | 177,086 | 0 | 0 | 19,823 |
| 池田町 | 243,124 | 26,654 | 7,413 | 0 | 0 | 0 | 19,241 | 0 | 1,353 | 590 | 27,075 | 0 | 0 | 6,302 |
| 南越前町 | 1,309,911 | 86,952 | 24,185 | 0 | 0 | 0 | 62,767 | 0 | 5,990 | 2,619 | 90,908 | 0 | 0 | 20,569 |
| 越前町 | 2,349,345 | 125,543 | 34,917 | 0 | 0 | 0 | 90,626 | 0 | 11,813 | 5,162 | 196,982 | 0 | 0 | 29,707 |
| 美浜町 | 3,153,558 | 63,353 | 17,620 | 0 | 0 | 0 | 45,733 | 0 | 5,815 | 2,539 | 105,719 | 0 | 0 | 15,045 |
| 高浜町 | 3,691,402 | 55,801 | 15,363 | 0 | 567 | 0 | 39,871 | 0 | 5,865 | 2,561 | 101,634 | 54 | 0 | 13,128 |
| おおい町 | 4,222,235 | 68,680 | 19,102 | 0 | 0 | 0 | 49,578 | 0 | 4,563 | 1,991 | 89,605 | 0 | 0 | 16,269 |
| 若狭町 | 1,905,365 | 139,719 | 38,860 | 0 | 0 | 0 | 100,859 | 0 | 7,852 | 3,431 | 144,234 | 23,406 | 0 | 33,159 |
| 町計 | 18,896,801 | 649,908 | 180,603 | 0 | 567 | 0 | 468,738 | 0 | 54,165 | 23,662 | 933,243 | 23,460 | 0 | 154,002 |
| 市町計 | 127,218,466 | 3,533,146 | 974,985 | 2 | 27,572 | 0 | 2,530,446 | 141 | 474,638 | 207,371 | 7,962,638 | 200,331 | 0 | 830,065 |

| 市町名 | 軽油 引取税 交付金 | 地方特別 交付金 | | | 地方交付税 | | | 交通安全 対策特別 交付金 | | 分担金 および 負担金 | | 使用料 | | | |
|------|------------------|--------------------------|----------------|---------------|------------|------------|---------------|---------------------|-----------|-------------------|----------------|-----------|-----------|---------|------|
| | | 児童手当及び 子ども手当 特別交付金 | 減収補てん 特別交付金 | 原簿手当 特別交付金 | 普通交付税 | 特別交付税 | 震災復興 特別交付税 | 同級地団体 からのもの | 市町村分賦金 | その他 | 同級地団体 からのもの | 市町村分賦金 | その他 | 授業料 | 高等学校 |
| 福井市 | 0 | 376,677 | 133,703 | 242,974 | 11,002,264 | 1,947,044 | 19 | 58,574 | 1,347,441 | 56,415 | 0 | 1,291,026 | 1,484,448 | 22,308 | 0 |
| 敦賀市 | 0 | 171,835 | 103,639 | 68,196 | 582,212 | 417,782 | 11 | 10,891 | 352,441 | 19,603 | 0 | 332,838 | 784,684 | 17,390 | 0 |
| 小浜市 | 0 | 53,596 | 24,809 | 28,787 | 5,099,989 | 733,704 | 3 | 4,394 | 248,751 | 134,499 | 0 | 114,252 | 439,025 | 4,638 | 0 |
| 大野市 | 0 | 51,037 | 19,782 | 31,255 | 6,401,430 | 1,380,510 | 4 | 5,897 | 265,030 | 15,007 | 0 | 250,023 | 188,099 | 3,303 | 0 |
| 勝山市 | 0 | 35,463 | 13,001 | 22,462 | 4,063,866 | 894,537 | 3 | 4,405 | 187,894 | 15,847 | 0 | 172,047 | 86,749 | 4,266 | 0 |
| 鯖江市 | 0 | 94,546 | 22,213 | 72,333 | 4,501,081 | 843,124 | 5 | 12,372 | 495,300 | 37,666 | 0 | 457,634 | 421,221 | 34,471 | 0 |
| あわら市 | 0 | 56,361 | 31,170 | 25,191 | 3,236,534 | 505,415 | 3 | 4,526 | 283,060 | 111,404 | 0 | 171,656 | 135,602 | 4,327 | 0 |
| 越前市 | 0 | 117,211 | 47,782 | 69,429 | 5,864,234 | 4,646,620 | 250 | 12,968 | 668,162 | 182,749 | 0 | 485,413 | 565,501 | 32,179 | 0 |
| 坂井市 | 0 | 144,250 | 45,282 | 98,968 | 7,935,844 | 917,477 | 7 | 14,256 | 496,040 | 199,927 | 0 | 296,113 | 680,637 | 26,370 | 0 |
| 市計 | 0 | 1,100,976 | 441,381 | 659,595 | 48,687,454 | 8,856,957 | 305 | 128,283 | 4,344,119 | 773,117 | 0 | 3,571,002 | 4,785,966 | 149,252 | 0 |
| 永平寺町 | 0 | 38,815 | 19,274 | 19,541 | 4,130,544 | 686,887 | 2 | 2,905 | 6,983 | 429 | 0 | 6,554 | 196,710 | 11,589 | 0 |
| 池田町 | 0 | 5,660 | 2,734 | 2,926 | 1,823,761 | 229,110 | 1 | 0 | 15,332 | 0 | 0 | 15,332 | 32,701 | 5,372 | 0 |
| 南越前町 | 0 | 20,308 | 8,044 | 12,264 | 4,515,156 | 3,803,675 | 2 | 1,850 | 34,848 | 0 | 0 | 34,848 | 208,659 | 960 | 0 |
| 越前町 | 0 | 40,378 | 18,787 | 21,591 | 6,797,974 | 1,008,776 | 2 | 2,542 | 145,755 | 22,801 | 0 | 122,954 | 215,125 | 0 | 0 |
| 美浜町 | 0 | 22,394 | 13,109 | 9,285 | 753,404 | 202,699 | 1 | 1,387 | 99,209 | 3,929 | 0 | 95,280 | 282,028 | 0 | 0 |
| 高浜町 | 0 | 22,832 | 12,150 | 10,682 | 88,514 | 86,094 | 1 | 1,130 | 14,516 | 507 | 0 | 14,009 | 110,735 | 0 | 0 |
| おおい町 | 0 | 29,914 | 19,405 | 10,509 | 1,299,219 | 166,989 | 1 | 1,425 | 45,471 | 7,879 | 0 | 37,592 | 53,062 | 558 | 0 |
| 若狭町 | 0 | 40,267 | 19,884 | 20,383 | 4,154,641 | 545,160 | 3 | 2,365 | 46,802 | 1,280 | 0 | 45,522 | 267,954 | 0 | 0 |
| 町計 | 0 | 220,568 | 113,387 | 107,181 | 23,563,213 | 3,637,194 | 13 | 13,604 | 408,916 | 36,825 | 0 | 372,091 | 1,366,964 | 18,479 | 0 |
| 市町計 | 0 | 1,321,544 | 554,768 | 766,776 | 72,250,667 | 12,494,151 | 318 | 141,887 | 4,753,035 | 809,942 | 0 | 3,943,093 | 6,152,930 | 167,731 | 0 |

| 市町名 | 使用料 | | 手数料 | | | | 在庫支出金 | | | | | | |
|------|------------|--------|------------|-------------|-----------|-----------------|---------------|--------------|--------------|--------------------|------------------------|-------------------------|--------------|
| | 授業料 幼稚園 | その他 | 保育所 使用料 | 公営住宅 使用料 | その他 | 法定受託事務 に係るもの | 自治事務 に係るもの | 生活保護費 負担金 | 児童保護費 負担金 | 障害者自立支援 給付費等負担金 | 児童手当及び 子ども手当 交付金 | 公立高等学校 授業料不徴収 交付金 | |
| | | | | | | | | | | | | | 生活保護費 負担金 |
| 福井市 | 22,308 | 0 | 639,074 | 399,078 | 423,988 | 305,145 | 88,655 | 216,490 | 2,609,568 | 1,603,232 | 1,681,913 | 4,013,998 | 0 |
| 敦賀市 | 6,650 | 10,740 | 262,219 | 318,566 | 186,509 | 79,304 | 13,487 | 65,817 | 386,476 | 188,379 | 348,758 | 1,110,965 | 0 |
| 小浜市 | 4,638 | 0 | 166,951 | 107,120 | 160,316 | 65,391 | 8,031 | 57,360 | 218,947 | 111,142 | 0 | 437,489 | 0 |
| 大野市 | 3,303 | 0 | 60,092 | 31,632 | 93,072 | 32,481 | 9,077 | 23,404 | 166,041 | 208,950 | 284,800 | 445,277 | 0 |
| 勝山市 | 4,266 | 0 | 24,192 | 37,775 | 20,516 | 19,377 | 7,605 | 11,772 | 68,889 | 199,890 | 242,214 | 314,762 | 0 |
| 鯖江市 | 34,471 | 0 | 200,101 | 127,030 | 59,619 | 36,427 | 35,214 | 1,213 | 127,875 | 365,238 | 633,871 | 1,172,122 | 0 |
| あわら市 | 4,327 | 0 | 47,782 | 41,424 | 42,069 | 76,499 | 6,833 | 69,666 | 180,887 | 103,495 | 0 | 0 | 0 |
| 越前市 | 32,179 | 0 | 211,206 | 178,785 | 143,331 | 45,682 | 0 | 45,682 | 240,961 | 419,792 | 8,504 | 1,328,848 | 0 |
| 坂井市 | 26,370 | 0 | 464,736 | 125,619 | 63,912 | 204,605 | 16,907 | 187,698 | 249,217 | 300,508 | 513,154 | 1,535,094 | 0 |
| 市計 | 138,512 | 10,740 | 2,076,353 | 1,367,029 | 1,193,332 | 864,911 | 185,809 | 679,102 | 4,248,861 | 3,500,626 | 3,713,214 | 10,358,555 | 0 |
| 永平寺町 | 11,589 | 0 | 120,987 | 41,315 | 22,819 | 10,326 | 65 | 10,261 | 717,753 | 0 | 7,531 | 284,388 | 0 |
| 池田町 | 5,372 | 0 | 7,937 | 6,775 | 12,617 | 2,424 | 1,334 | 1,090 | 298,999 | 0 | 31,636 | 30,553 | 0 |
| 南越前町 | 960 | 0 | 58,541 | 19,561 | 129,597 | 72,847 | 3,324 | 69,523 | 695,770 | 22,596 | 99,560 | 158,616 | 0 |
| 越前町 | 0 | 0 | 113,382 | 54,560 | 47,183 | 15,706 | 5,919 | 9,787 | 891,891 | 106,846 | 156,487 | 326,308 | 0 |
| 美浜町 | 0 | 0 | 62,416 | 36,654 | 182,958 | 10,373 | 2,385 | 7,988 | 1,889,505 | 0 | 88,179 | 124,042 | 0 |
| 高浜町 | 0 | 0 | 70,340 | 28,312 | 12,083 | 8,136 | 2,741 | 5,395 | 2,422,007 | 3,144 | 63,538 | 160,974 | 0 |
| おおい町 | 558 | 0 | 7,449 | 24,655 | 20,390 | 11,575 | 1,465 | 10,110 | 2,389,957 | 0 | 66,314 | 130,305 | 0 |
| 若狹町 | 0 | 0 | 91,284 | 95,378 | 81,292 | 9,841 | 8,712 | 1,129 | 674,858 | 0 | 136,722 | 212,604 | 0 |
| 町計 | 18,479 | 0 | 532,336 | 307,210 | 508,939 | 141,228 | 25,945 | 115,283 | 9,980,740 | 132,586 | 649,967 | 1,427,790 | 0 |
| 市町計 | 156,991 | 10,740 | 2,608,689 | 1,674,239 | 1,702,271 | 1,006,139 | 211,754 | 794,385 | 4,248,861 | 3,633,212 | 4,363,181 | 11,786,345 | 0 |

| 市町名 | 国庫支出金 | | | | 委託金 | | | | 財政補給金 | | | 国有提供施設等 | | | |
|------|--------------------|--------------------|--------------------|--------------------|------------|------------|---------|---------------------|-------------------------|---------------------|----------------|-----------|----------------|------------|--|
| | 普通建設 事業費 支出金 | 災害復旧 事業費 支出金 | 失業対策 事業費 支出金 | 災害復旧 事業費 支出金 | 普通建設 事業 | 災害復旧 事業 | その他 | 社会資本 整備総合 交付金 | 特定防衛施設 周辺整備調整 交付金 | 電源立地 地域対策 交付金 | 東日本震災 復興交付金 | その他 | 所在市町村 助成交付金 | 県支出金 | |
| 福井市 | 408,085 | 10,282 | 0 | 78,326 | 0 | 0 | 78,326 | 0 | 1,641,046 | 0 | 0 | 543,912 | 0 | 7,306,317 | |
| 敦賀市 | 221,676 | 0 | 0 | 27,702 | 0 | 0 | 27,702 | 0 | 413,994 | 0 | 1,572,985 | 249,748 | 0 | 2,015,150 | |
| 小浜市 | 275,598 | 94,346 | 0 | 8,909 | 0 | 0 | 8,909 | 0 | 213,492 | 0 | 0 | 308,174 | 0 | 1,189,703 | |
| 大野市 | 257,187 | 0 | 0 | 14,848 | 0 | 0 | 14,848 | 0 | 427,194 | 0 | 0 | 251,984 | 0 | 1,750,162 | |
| 勝山市 | 151,900 | 1,434 | 0 | 5,680 | 0 | 0 | 5,680 | 0 | 228,976 | 0 | 0 | 142,587 | 0 | 1,278,873 | |
| 鯖江市 | 469,442 | 0 | 0 | 15,307 | 0 | 0 | 15,307 | 0 | 0 | 0 | 0 | 239,995 | 0 | 2,114,565 | |
| あわら市 | 78,596 | 0 | 0 | 17,693 | 0 | 0 | 17,693 | 0 | 266,943 | 0 | 0 | 645,271 | 0 | 1,123,772 | |
| 越前市 | 1,111,588 | 2,249 | 0 | 26,844 | 0 | 0 | 26,844 | 0 | 0 | 0 | 0 | 901,042 | 0 | 2,527,222 | |
| 坂井市 | 259,346 | 0 | 0 | 39,793 | 0 | 0 | 39,793 | 0 | 437,975 | 0 | 0 | 398,185 | 0 | 2,326,009 | |
| 市計 | 3,233,418 | 108,311 | 0 | 235,102 | 0 | 0 | 235,102 | 0 | 3,629,620 | 0 | 1,572,985 | 3,680,898 | 0 | 21,631,773 | |
| 永平寺町 | 36,174 | 0 | 0 | 14,817 | 0 | 0 | 14,817 | 0 | 128,899 | 0 | 0 | 245,944 | 0 | 588,412 | |
| 池田町 | 26,415 | 0 | 0 | 4,000 | 0 | 0 | 4,000 | 0 | 103,690 | 0 | 0 | 102,705 | 0 | 239,471 | |
| 南越前町 | 101,920 | 2,001 | 0 | 8,568 | 0 | 0 | 8,568 | 0 | 97,281 | 0 | 0 | 205,228 | 0 | 917,171 | |
| 越前町 | 441 | 0 | 0 | 4,799 | 0 | 0 | 4,799 | 0 | 84,732 | 0 | 0 | 212,278 | 0 | 1,280,535 | |
| 美浜町 | 8,524 | 0 | 0 | 2,398 | 0 | 0 | 2,398 | 0 | 77,632 | 0 | 1,523,188 | 65,542 | 0 | 896,206 | |
| 高浜町 | 91,165 | 16,918 | 0 | 2,888 | 0 | 0 | 2,888 | 0 | 5,031 | 0 | 2,017,142 | 61,207 | 0 | 1,086,258 | |
| おおい町 | 352 | 3,088 | 0 | 12,260 | 0 | 0 | 12,260 | 0 | 29,854 | 0 | 2,011,495 | 136,289 | 0 | 1,148,164 | |
| 若狭町 | 68,200 | 0 | 0 | 4,777 | 0 | 0 | 4,777 | 0 | 91,791 | 0 | 0 | 160,764 | 0 | 1,820,234 | |
| 町計 | 333,191 | 22,007 | 0 | 54,507 | 0 | 0 | 54,507 | 0 | 618,910 | 0 | 5,551,825 | 1,189,957 | 0 | 7,976,451 | |
| 市町計 | 3,566,609 | 130,318 | 0 | 289,609 | 0 | 0 | 289,609 | 0 | 4,248,530 | 0 | 7,124,810 | 4,870,855 | 0 | 29,608,224 | |

| 市町名 | 県支出金 | | | | | | | | | | | | | 県費のみのもの | | | |
|------|--------------------|-------------------|--------------|--------------------|--------------------|-----------------|----------------|---------|--------|--------|-----|-----------------|---------------------|---------------------|------------|-----|--|
| | 国庫財源等 | | | | | | | | | | | | | 石油貯蔵施設設立 地対策等交付金 | その他 | | |
| | 児童手当及び 子ども手当交付金 | 児童自立支援 給付費等負担金 | 児童保護費 負担金 | 障害者自立支援 給付費等負担金 | 児童手当及び 子ども手当交付金 | 普通建設事業 業務支出金 | 災害復旧事 業費支出金 | 委託金 | 普通建設事業 | 災害復旧事業 | その他 | 電源立地地域 対策交付金 | 石油貯蔵施設設立 地対策等交付金 | | | その他 | |
| 福井市 | 4,308,368 | 756,815 | 832,762 | 587,934 | 127,850 | 27,938 | 18,625 | 0 | 18,625 | 0 | 0 | 4,600 | 83,241 | 1,868,703 | 2,997,949 | | |
| 敦賀市 | 1,334,805 | 117,581 | 170,682 | 163,377 | 175,814 | 0 | 5,888 | 0 | 5,888 | 0 | 0 | 45,912 | 0 | 655,551 | 680,345 | | |
| 小浜市 | 803,399 | 38,766 | 11,247 | 64,584 | 93,269 | 32,578 | 3,059 | 0 | 3,059 | 0 | 0 | 162,678 | 0 | 397,218 | 386,304 | | |
| 大野市 | 1,152,291 | 104,105 | 140,388 | 65,863 | 118,666 | 7,532 | 2,700 | 0 | 2,700 | 0 | 0 | 77,474 | 0 | 635,563 | 597,871 | | |
| 勝山市 | 869,875 | 99,945 | 115,365 | 52,105 | 150,902 | 5,552 | 2,038 | 0 | 2,038 | 0 | 0 | 19,211 | 0 | 424,757 | 408,998 | | |
| 鯖江市 | 1,448,352 | 182,619 | 18,893 | 162,150 | 57,315 | 24,772 | 5,195 | 0 | 5,195 | 0 | 0 | 0 | 0 | 997,408 | 666,213 | | |
| あわら市 | 502,211 | 54,474 | 2,491 | 0 | 125,002 | 0 | 3,376 | 0 | 3,376 | 0 | 0 | 0 | 0 | 316,868 | 621,561 | | |
| 越前市 | 1,788,214 | 296,009 | 4,025 | 176,981 | 146,613 | 6,943 | 7,862 | 0 | 7,862 | 0 | 0 | 126,807 | 0 | 1,022,974 | 739,008 | | |
| 坂井市 | 1,407,233 | 150,223 | 183,435 | 218,955 | 140,905 | 0 | 5,391 | 0 | 5,391 | 0 | 0 | 4,600 | 61,319 | 642,405 | 918,776 | | |
| 市計 | 13,614,748 | 1,800,537 | 1,479,288 | 1,491,949 | 1,136,336 | 105,215 | 54,134 | 0 | 54,134 | 0 | 0 | 441,282 | 144,560 | 6,961,447 | 8,017,025 | | |
| 永平寺町 | 352,758 | 0 | 0 | 41,429 | 102,248 | 7,931 | 1,114 | 0 | 1,114 | 0 | 0 | 14,264 | 935 | 184,837 | 235,654 | | |
| 池田町 | 157,697 | 0 | 15,795 | 4,369 | 12,416 | 0 | 45,020 | 45,010 | 10 | 0 | 0 | 9,137 | 0 | 70,960 | 81,774 | | |
| 南越前町 | 703,910 | 13,910 | 50,229 | 23,301 | 101,776 | 510 | 832 | 0 | 832 | 0 | 0 | 408,120 | 0 | 105,232 | 213,261 | | |
| 越前町 | 958,539 | 53,423 | 74,092 | 48,760 | 269,593 | 15,114 | 1,914 | 0 | 1,914 | 0 | 0 | 290,033 | 0 | 205,610 | 321,996 | | |
| 美浜町 | 591,964 | 0 | 43,935 | 18,554 | 377,443 | 13,424 | 765 | 0 | 765 | 0 | 0 | 16,061 | 0 | 121,782 | 304,242 | | |
| 高浜町 | 834,319 | 1,550 | 31,106 | 23,801 | 38,275 | 8,580 | 532 | 0 | 532 | 0 | 0 | 636,738 | 0 | 93,737 | 251,939 | | |
| おおい町 | 818,444 | 0 | 154 | 19,856 | 114,966 | 4,030 | 119,081 | 114,750 | 4,331 | 0 | 0 | 387,661 | 0 | 172,696 | 329,720 | | |
| 若狭町 | 1,283,748 | 0 | 61,605 | 32,452 | 365,485 | 20,516 | 785 | 0 | 785 | 0 | 0 | 601,971 | 0 | 200,934 | 536,486 | | |
| 町計 | 5,701,379 | 68,883 | 276,916 | 212,522 | 1,382,202 | 70,105 | 170,043 | 159,760 | 10,283 | 0 | 0 | 2,363,985 | 935 | 1,155,788 | 2,275,072 | | |
| 市町計 | 19,316,127 | 1,869,420 | 1,756,204 | 1,704,471 | 2,518,538 | 175,320 | 224,177 | 159,760 | 64,417 | 0 | 0 | 2,805,267 | 145,495 | 8,117,235 | 10,292,097 | | |

| 市町名 | 県支出金 | | | 財産収入 | | | | | 寄附金 | | | 繰入金 | 繰越金 | 純繰越金 | | 繰越事業費 等充当財源 繰越額 | 諸収入 | | |
|------|----------------|----------------|-----------|------------|---------|------------|---------|-------|--------|---------|-----------|------------|-----------|-----------|------------|-----------------------|-----|-----|-----|
| | 県費のみのもの | | | 財産運用 収入 | | 財産売却 収入 | | | 立木竹 | | | | | その他 | 土地建物 | | | 立木竹 | その他 |
| | 普通建設事 業費支出金 | 災害復旧事 業費支出金 | その他 | 収入 | 収入 | 収入 | 収入 | 収入 | 収入 | 収入 | 収入 | | | | | | | | |
| 福井市 | 814,896 | 19,155 | 2,163,898 | 96,278 | 23,688 | 72,590 | 34,672 | 0 | 37,918 | 26,823 | 721,924 | 1,709,907 | 1,112,595 | 597,312 | 3,960,706 | | | | |
| 敦賀市 | 257,237 | 0 | 423,108 | 81,743 | 46,454 | 35,289 | 35,289 | 0 | 0 | 54,592 | 2,681,564 | 1,515,862 | 1,047,481 | 468,381 | 1,197,783 | | | | |
| 小浜市 | 57,269 | 0 | 329,035 | 34,151 | 12,702 | 21,449 | 20,358 | 0 | 1,091 | 4,836 | 132,518 | 511,185 | 287,072 | 224,113 | 583,990 | | | | |
| 大野市 | 178,288 | 0 | 419,583 | 72,218 | 27,002 | 45,216 | 22,367 | 4,078 | 18,771 | 7,323 | 976,770 | 726,016 | 476,617 | 249,399 | 439,252 | | | | |
| 勝山市 | 115,969 | 0 | 293,029 | 31,255 | 23,915 | 7,340 | 1,369 | 173 | 5,798 | 24,987 | 438,185 | 460,743 | 315,292 | 145,451 | 529,449 | | | | |
| 鯖江市 | 82,821 | 0 | 583,392 | 58,565 | 41,970 | 16,595 | 16,214 | 0 | 381 | 10,645 | 182,434 | 733,391 | 694,491 | 38,900 | 1,277,836 | | | | |
| あわら市 | 255,173 | 0 | 366,388 | 55,970 | 27,437 | 28,533 | 27,865 | 0 | 668 | 1,475 | 19,307 | 488,477 | 429,031 | 59,446 | 469,867 | | | | |
| 越前市 | 61,026 | 0 | 677,982 | 445,033 | 296,080 | 148,953 | 145,631 | 0 | 3,322 | 27,504 | 397,753 | 1,250,462 | 756,825 | 493,637 | 604,137 | | | | |
| 坂井市 | 151,510 | 0 | 767,266 | 97,170 | 56,000 | 41,170 | 41,071 | 0 | 99 | 21,261 | 99,063 | 983,275 | 632,619 | 350,656 | 1,414,719 | | | | |
| 市計 | 1,974,189 | 19,155 | 6,023,681 | 972,383 | 555,248 | 417,135 | 344,836 | 4,251 | 68,048 | 179,446 | 5,649,518 | 8,379,318 | 5,752,023 | 2,627,295 | 10,477,739 | | | | |
| 永平寺町 | 42,121 | 0 | 193,533 | 10,135 | 5,689 | 4,446 | 4,446 | 0 | 0 | 130 | 10,561 | 431,158 | 395,607 | 35,551 | 180,321 | | | | |
| 池田町 | 28,654 | 0 | 53,120 | 6,148 | 5,692 | 456 | 0 | 0 | 456 | 1,880 | 242 | 441,471 | 425,612 | 15,859 | 72,917 | | | | |
| 南越前町 | 65,243 | 0 | 148,018 | 47,006 | 25,581 | 21,425 | 20,610 | 0 | 815 | 1,044 | 382,842 | 573,985 | 511,463 | 62,522 | 372,989 | | | | |
| 越前町 | 85,574 | 0 | 236,422 | 123,151 | 84,261 | 38,890 | 37,039 | 0 | 1,851 | 21,144 | 64,160 | 861,973 | 780,706 | 81,267 | 425,125 | | | | |
| 美浜町 | 59,565 | 0 | 244,677 | 13,006 | 8,290 | 4,716 | 3,743 | 0 | 973 | 5,630 | 916,681 | 369,659 | 349,296 | 20,363 | 188,525 | | | | |
| 高浜町 | 28,295 | 0 | 223,644 | 17,673 | 17,079 | 594 | 543 | 0 | 51 | 232 | 383,929 | 368,478 | 295,224 | 73,254 | 338,235 | | | | |
| おおい町 | 142,878 | 0 | 186,842 | 65,835 | 64,873 | 962 | 402 | 140 | 420 | 50 | 565,401 | 584,756 | 297,361 | 287,395 | 485,428 | | | | |
| 若狭町 | 20,421 | 0 | 516,065 | 65,473 | 52,949 | 12,524 | 12,524 | 0 | 0 | 39,767 | 523,560 | 687,228 | 543,496 | 143,732 | 272,729 | | | | |
| 町計 | 472,751 | 0 | 1,802,321 | 348,427 | 264,414 | 84,013 | 79,307 | 140 | 4,566 | 69,877 | 2,847,376 | 4,318,708 | 3,598,765 | 719,943 | 2,336,269 | | | | |
| 市町計 | 2,446,940 | 19,155 | 7,826,002 | 1,320,810 | 819,682 | 501,148 | 424,143 | 4,391 | 72,614 | 249,323 | 8,496,894 | 12,698,026 | 9,350,788 | 3,347,238 | 12,814,008 | | | | |

| 市町名 | 諸収入 | | | | | | | | | | 地方債 | | | | | 歳入合計 | |
|------|---------------------|--------|---------------------|-------------|----------------|-------------|------------|-----------|----------------|-------------|---------------|-----------------------------|------------|-------------|---------------|-------------|-------------|
| | 延滞金加算 金および 過料 | 預金利子 | 公営企業 貸付金 元利収入 | 貸付金 元利収入 | 受託事業 収入 | | 収益事業 収入 | | 雑入 | | 一部事務 組合配分金 | 国・県・市・道・県立特別 徴収金等歳入からのもの | その他 | 都道府県 貸付金 | 減収補てん 債特例分 | | 臨時財政 対策債 |
| | | | | | 同級他団体 からのもの | 民間からの もの | 収入 | 収入 | 同級他団体 からのもの | 民間からの もの | | | | | | | |
| 福井市 | 56,172 | 3,582 | 17,750 | 2,586,468 | 6,223 | 6,223 | 100,000 | 1,190,511 | 0 | 1,190,511 | 0 | 0 | 15,040,865 | 0 | 4,605,565 | 104,400,594 | |
| 敦賀市 | 6,859 | 3,248 | 0 | 556,534 | 0 | 0 | 0 | 631,142 | 0 | 631,142 | 0 | 0 | 1,817,200 | 58,200 | 650,900 | 31,608,385 | |
| 小浜市 | 7,112 | 495 | 0 | 286,984 | 0 | 0 | 0 | 289,399 | 0 | 289,399 | 0 | 0 | 1,207,919 | 0 | 584,519 | 15,603,372 | |
| 大野市 | 11,043 | 187 | 0 | 216,618 | 0 | 0 | 0 | 211,404 | 17,583 | 193,821 | 0 | 0 | 2,046,700 | 0 | 691,700 | 19,581,714 | |
| 勝山市 | 7,063 | 280 | 0 | 425,894 | 0 | 0 | 0 | 96,192 | 0 | 96,192 | 0 | 0 | 912,709 | 34,000 | 476,609 | 12,958,841 | |
| 鯖江市 | 15,499 | 1,023 | 0 | 781,004 | 0 | 0 | 0 | 480,310 | 0 | 480,310 | 0 | 0 | 2,691,900 | 0 | 1,240,000 | 25,576,370 | |
| あわら市 | 20,746 | 97 | 0 | 223,428 | 0 | 0 | 0 | 225,596 | 0 | 225,596 | 0 | 0 | 1,323,940 | 0 | 693,340 | 13,864,208 | |
| 越前市 | 18,657 | 6,842 | 0 | 353,001 | 11,776 | 0 | 11,776 | 213,861 | 0 | 213,861 | 0 | 0 | 4,339,200 | 0 | 1,778,000 | 35,398,054 | |
| 坂井市 | 17,039 | 545 | 0 | 634,976 | 0 | 0 | 0 | 762,159 | 0 | 762,159 | 0 | 0 | 3,424,600 | 0 | 1,864,100 | 35,033,287 | |
| 市計 | 160,210 | 16,299 | 17,750 | 6,064,907 | 17,999 | 0 | 17,999 | 4,100,574 | 17,583 | 4,082,991 | 0 | 0 | 32,804,833 | 92,200 | 12,584,733 | 294,024,825 | |
| 永平寺町 | 2,936 | 729 | 0 | 78,500 | 0 | 0 | 0 | 98,156 | 0 | 98,156 | 0 | 0 | 618,000 | 0 | 466,000 | 9,261,582 | |
| 池田町 | 434 | 323 | 0 | 5,700 | 0 | 0 | 0 | 66,460 | 0 | 66,460 | 0 | 0 | 143,900 | 0 | 0 | 3,390,148 | |
| 南越前町 | 1,352 | 0 | 0 | 53,000 | 0 | 0 | 0 | 318,637 | 101,180 | 217,457 | 0 | 0 | 495,600 | 0 | 125,000 | 9,857,660 | |
| 越前町 | 8,034 | 1,133 | 0 | 41,830 | 0 | 0 | 0 | 374,128 | 0 | 374,128 | 0 | 0 | 633,500 | 0 | 0 | 14,238,775 | |
| 美浜町 | 452 | 5 | 0 | 82,826 | 0 | 0 | 0 | 105,242 | 0 | 105,242 | 0 | 0 | 283,300 | 0 | 229,800 | 9,077,963 | |
| 高浜町 | 2,358 | 0 | 0 | 157,366 | 0 | 0 | 0 | 178,511 | 0 | 178,511 | 0 | 0 | 100,000 | 0 | 100,000 | 8,833,751 | |
| おおい町 | 2,388 | 352 | 0 | 258,225 | 11 | 11 | 0 | 224,452 | 0 | 224,452 | 0 | 0 | 0 | 0 | 0 | 11,084,085 | |
| 若狭町 | 795 | 0 | 0 | 61,500 | 0 | 0 | 0 | 210,434 | 0 | 210,434 | 0 | 0 | 540,900 | 0 | 411,100 | 11,404,624 | |
| 町計 | 18,749 | 2,542 | 0 | 738,947 | 11 | 11 | 0 | 1,576,020 | 101,180 | 1,474,840 | 0 | 0 | 2,815,200 | 0 | 1,331,900 | 77,148,588 | |
| 市町計 | 178,959 | 18,841 | 17,750 | 6,803,854 | 18,010 | 11 | 17,999 | 5,676,594 | 118,763 | 5,557,831 | 0 | 0 | 35,620,033 | 92,200 | 13,916,633 | 371,173,413 | |

4. 歳出内訳（性質別）

23年度決算

（単位：千円）

| 市町名 | 人件費 | | | | | | | | | | | | |
|------|------------|-----------|-----------|---------|--------|--------------|---------------------|-----------|---------|------------|------------|------------|---------|
| | 議員報酬 手当 | 委員等報酬 | | | | | 職員給 | | | | 基本給 | 扶養手当 | |
| | | 行政委員分 | 附属機関分 | 消防団員分 | 学校医等分 | その他 非常勤職員 | 市町村長等 特別職の 給与 | 給料 | 手当 | | | | |
| 福井市 | 18,687,911 | 547,909 | 496,500 | 23,679 | 14,562 | 52,946 | 22,679 | 382,634 | 51,083 | 12,738,340 | 8,420,643 | 7,964,791 | 199,856 |
| 敦賀市 | 4,694,494 | 161,937 | 266,984 | 48,409 | 0 | 0 | 0 | 218,575 | 46,357 | 2,643,510 | 1,802,429 | 1,769,990 | 32,439 |
| 小浜市 | 2,727,699 | 96,593 | 382,081 | 8,375 | 4,641 | 0 | 0 | 369,065 | 32,608 | 1,439,189 | 992,512 | 963,357 | 29,155 |
| 大野市 | 3,433,729 | 99,475 | 302,085 | 9,639 | 3,187 | 16,984 | 7,457 | 264,818 | 33,582 | 2,061,143 | 1,383,588 | 1,342,906 | 40,682 |
| 勝山市 | 2,422,796 | 86,888 | 32,234 | 6,903 | 4,620 | 5,913 | 5,747 | 9,051 | 33,472 | 1,594,953 | 1,076,519 | 1,047,820 | 28,699 |
| 鯖江市 | 3,156,098 | 207,762 | 43,299 | 9,731 | 4,218 | 0 | 5,705 | 23,645 | 39,169 | 1,984,778 | 1,344,028 | 1,311,942 | 32,086 |
| あわら市 | 2,160,548 | 98,666 | 60,504 | 6,428 | 1,616 | 0 | 7,671 | 44,789 | 33,129 | 1,327,540 | 936,069 | 918,529 | 17,540 |
| 越前市 | 5,503,056 | 136,414 | 58,742 | 12,797 | 3,341 | 0 | 950 | 41,654 | 36,217 | 3,389,714 | 2,322,648 | 2,277,354 | 45,294 |
| 坂井市 | 5,712,998 | 155,081 | 123,586 | 15,084 | 5,996 | 0 | 0 | 102,506 | 33,665 | 3,756,918 | 2,605,947 | 2,558,483 | 47,464 |
| 市計 | 48,499,329 | 1,590,725 | 1,766,015 | 141,045 | 42,181 | 75,843 | 50,209 | 1,456,737 | 339,282 | 30,916,085 | 20,884,383 | 20,155,172 | 473,215 |
| 永平寺町 | 2,075,332 | 59,130 | 29,909 | 4,270 | 15,889 | 6,729 | 3,021 | 0 | 27,625 | 1,191,199 | 835,480 | 815,929 | 19,551 |
| 池田町 | 428,857 | 26,653 | 2,778 | 1,718 | 0 | 0 | 0 | 1,060 | 29,630 | 238,333 | 161,335 | 157,975 | 3,360 |
| 南越前町 | 1,573,386 | 51,555 | 8,389 | 1,592 | 1,558 | 0 | 0 | 5,239 | 32,197 | 1,036,158 | 675,378 | 658,158 | 17,220 |
| 越前町 | 2,115,347 | 71,842 | 16,194 | 4,069 | 2,165 | 0 | 293 | 9,667 | 31,183 | 1,326,696 | 946,980 | 925,368 | 21,612 |
| 美浜町 | 1,412,601 | 59,692 | 16,099 | 2,702 | 1,783 | 0 | 1,354 | 10,260 | 32,065 | 881,447 | 611,159 | 596,644 | 12,980 |
| 高浜町 | 1,292,682 | 52,123 | 15,834 | 2,818 | 1,498 | 0 | 1,014 | 10,504 | 34,827 | 831,539 | 557,450 | 540,077 | 17,373 |
| おおい町 | 1,359,081 | 50,535 | 66,117 | 22,546 | 0 | 0 | 0 | 43,571 | 33,243 | 813,289 | 569,074 | 550,603 | 18,471 |
| 若狭町 | 1,792,131 | 65,522 | 14,063 | 2,749 | 2,255 | 0 | 1,716 | 7,343 | 32,139 | 1,146,378 | 797,622 | 777,527 | 20,095 |
| 町計 | 12,049,417 | 437,052 | 169,383 | 42,464 | 25,148 | 6,729 | 7,398 | 87,644 | 252,909 | 7,465,039 | 5,154,478 | 5,022,281 | 130,662 |
| 市町計 | 60,548,746 | 2,027,777 | 1,935,398 | 183,509 | 67,329 | 82,572 | 57,607 | 1,544,381 | 592,191 | 38,381,124 | 26,038,861 | 25,177,453 | 603,877 |

23年度決算

(単位：千円)

| 市町名 | 人件費 | | | | | | | | | | | | | |
|------|---------|------------|---------|---------|--------|--------|-----------|--------|-----------|--------|---------|-----------|--------|------|
| | 職員給 | | | | | | | | | | | | | 寒冷手当 |
| | その他の手当 | | | | | | | | | | | | | |
| | 地域手当 | 基本給 | 住居手当 | 通勤手当 | 単身赴任手当 | 特殊勤務手当 | 時間外勤務手当 | 宿日直手当 | 管理職特別勤務手当 | 休日勤務手当 | 管理職手当 | 期末勤勉手当 | 寒冷手当 | |
| 福井市 | 255,996 | 4,317,697 | 80,679 | 181,736 | 1,162 | 52,638 | 766,612 | 23,694 | 0 | 13,556 | 185,437 | 2,985,544 | 0 | |
| 敦賀市 | 0 | 841,081 | 17,051 | 18,644 | 348 | 2,242 | 112,168 | 1,025 | 804 | 0 | 66,724 | 622,075 | 0 | |
| 小浜市 | 0 | 446,677 | 7,737 | 10,589 | 914 | 398 | 57,777 | 1,520 | 0 | 0 | 23,319 | 344,423 | 0 | |
| 大野市 | 0 | 677,555 | 8,806 | 15,324 | 492 | 3,283 | 95,346 | 2,050 | 54 | 13,952 | 27,303 | 483,731 | 23,031 | |
| 勝山市 | 0 | 518,434 | 4,196 | 8,473 | 0 | 992 | 80,605 | 4,431 | 0 | 0 | 19,376 | 379,697 | 17,812 | |
| 鯖江市 | 0 | 620,750 | 7,199 | 14,385 | 0 | 30 | 51,544 | 4,238 | 1,554 | 0 | 58,510 | 483,290 | 0 | |
| あわら市 | 0 | 391,471 | 2,195 | 9,158 | 0 | 0 | 23,663 | 2,596 | 0 | 0 | 26,521 | 327,338 | 0 | |
| 越前市 | 0 | 1,067,066 | 13,483 | 34,573 | 0 | 315 | 75,961 | 2,502 | 2,142 | 0 | 96,656 | 841,434 | 0 | |
| 坂井市 | 0 | 1,150,971 | 12,707 | 29,308 | 0 | 7,704 | 114,920 | 8,198 | 525 | 0 | 70,358 | 907,251 | 0 | |
| 市計 | 255,996 | 10,031,702 | 154,053 | 322,190 | 2,916 | 67,602 | 1,378,596 | 50,254 | 5,079 | 27,508 | 574,204 | 7,374,783 | 40,843 | |
| 永平寺町 | 0 | 355,719 | 1,235 | 9,030 | 276 | 967 | 22,531 | 6,283 | 0 | 0 | 22,757 | 290,748 | 1,892 | |
| 池田町 | 0 | 76,998 | 0 | 2,665 | 0 | 0 | 10,203 | 2,058 | 233 | 0 | 3,764 | 55,329 | 2,746 | |
| 南越前町 | 0 | 292,278 | 3,682 | 9,636 | 0 | 4,868 | 31,809 | 4,149 | 135 | 0 | 7,326 | 229,618 | 0 | |
| 越前町 | 0 | 379,716 | 3,833 | 16,198 | 0 | 0 | 15,935 | 3,583 | 0 | 0 | 18,041 | 322,126 | 0 | |
| 美浜町 | 1,535 | 270,288 | 2,839 | 5,947 | 0 | 3,387 | 19,092 | 4,049 | 375 | 0 | 15,842 | 211,413 | 0 | |
| 高浜町 | 0 | 235,044 | 3,997 | 5,224 | 0 | 224 | 18,725 | 4,082 | 0 | 0 | 14,162 | 188,630 | 0 | |
| おおい町 | 0 | 244,215 | 3,495 | 9,600 | 0 | 0 | 11,991 | 2,587 | 820 | 0 | 18,574 | 197,148 | 0 | |
| 若狭町 | 0 | 348,756 | 2,281 | 13,643 | 768 | 0 | 38,390 | 1,961 | 0 | 0 | 19,277 | 272,436 | 0 | |
| 町計 | 1,535 | 2,203,014 | 21,342 | 71,943 | 1,044 | 9,446 | 168,676 | 28,752 | 1,563 | 0 | 119,743 | 1,767,448 | 4,638 | |
| 市町計 | 257,531 | 12,234,716 | 175,395 | 394,133 | 3,960 | 77,048 | 1,547,272 | 79,006 | 6,642 | 27,508 | 693,947 | 9,142,231 | 45,481 | |

23年度決算

(単位：千円)

| 市町名 | 人件費 | | | | | | | | | | | 恩給および 退職年金 | 災害補償費 |
|------|--------|--------|------|---------|------------|-----|-----------------------|-----------|-----------|---------------|-----------|---------------|--------|
| | 職員給 | | 臨時職員 | | | | | 退職金 | | 退職手当 組合負担金 | | | |
| | その他の手当 | | 給与 | 給与 | | | 地方公務員 共済組合等 負担金 | 退職手当 | | | | | |
| | 夜間勤務手当 | 特勤勤務手当 | | 初任給調整手当 | 農林漁業普及指導手当 | その他 | | | | | | | |
| 福井市 | 26,639 | 0 | 0 | 0 | 0 | 0 | 0 | 2,620,151 | 2,193,964 | 2,193,964 | 0 | 1,879 | 18,705 |
| 敦賀市 | 0 | 0 | 0 | 0 | 0 | 0 | 0 | 703,216 | 829,113 | 829,113 | 0 | 1,133 | 3,048 |
| 小浜市 | 0 | 0 | 0 | 0 | 0 | 0 | 0 | 393,714 | 276,667 | 276,667 | 0 | 4,221 | 1,977 |
| 大野市 | 4,183 | 0 | 0 | 0 | 0 | 0 | 0 | 545,592 | 356,361 | 356,361 | 0 | 0 | 2,783 |
| 勝山市 | 2,852 | 0 | 0 | 0 | 0 | 0 | 0 | 425,151 | 247,159 | 247,159 | 0 | 0 | 1,859 |
| 鯖江市 | 0 | 0 | 0 | 0 | 0 | 0 | 0 | 437,797 | 459,631 | 459,631 | 0 | 0 | 2,273 |
| あわら市 | 0 | 0 | 0 | 0 | 0 | 0 | 0 | 379,664 | 259,559 | 259,559 | 0 | 0 | 1,486 |
| 越前市 | 0 | 0 | 0 | 0 | 0 | 0 | 0 | 881,874 | 988,846 | 988,846 | 0 | 0 | 6,437 |
| 坂井市 | 0 | 0 | 0 | 0 | 0 | 0 | 0 | 981,541 | 645,364 | 645,364 | 0 | 3,433 | 4,562 |
| 市計 | 33,674 | 0 | 0 | 0 | 0 | 0 | 0 | 7,368,700 | 6,256,664 | 4,471,554 | 1,785,110 | 10,666 | 43,130 |
| 永平寺町 | 0 | 0 | 0 | 0 | 0 | 0 | 0 | 318,943 | 221,606 | 221,606 | 0 | 0 | 1,637 |
| 池田町 | 0 | 0 | 0 | 0 | 0 | 0 | 0 | 75,936 | 54,479 | 54,479 | 0 | 0 | 330 |
| 南越前町 | 0 | 0 | 0 | 0 | 1,075 | 0 | 68,502 | 255,969 | 176,293 | 176,293 | 0 | 976 | 1,239 |
| 越前町 | 0 | 0 | 0 | 0 | 0 | 0 | 0 | 359,670 | 308,287 | 308,287 | 0 | 0 | 1,475 |
| 美浜町 | 0 | 0 | 0 | 7,344 | 0 | 0 | 0 | 251,786 | 168,971 | 168,971 | 0 | 0 | 1,102 |
| 高浜町 | 0 | 0 | 0 | 0 | 0 | 0 | 39,045 | 228,157 | 129,174 | 129,174 | 0 | 0 | 1,028 |
| おおい町 | 0 | 0 | 0 | 0 | 0 | 0 | 0 | 229,969 | 159,389 | 159,389 | 0 | 0 | 946 |
| 若狭町 | 0 | 0 | 0 | 0 | 0 | 0 | 0 | 256,773 | 208,563 | 208,563 | 0 | 66,986 | 1,707 |
| 町計 | 0 | 0 | 0 | 7,344 | 0 | 0 | 107,547 | 1,977,203 | 1,426,762 | 1,426,762 | 0 | 67,962 | 9,464 |
| 市町計 | 33,674 | 0 | 0 | 7,344 | 0 | 0 | 107,547 | 9,345,903 | 7,683,426 | 4,471,554 | 3,211,872 | 78,628 | 52,594 |

23年度決算

(単位：千円)

| 市町名 | 人件費 | | | | 事業費支弁 に係る職員 の人員費 | | | | 物件費 | | | | | |
|------|--------------------|-------|--------------|--------|------------------------|-----------|---------|---------|-------|---------|-------|-------|------------|-----------|
| | 災害補償費 | | 職員互助会 補助金 | | その他 | 普通建設事業費 | | 災害復旧事業費 | | 失業対策事業費 | | 賃金 | | |
| | 地方公務員災害 補償基金負担金 | その他 | 補助金 | 補助事業費 | | 単独事業費 | 補助事業費 | 単独事業費 | 補助事業費 | 単独事業費 | 単独事業費 | 単独事業費 | 単独事業費 | |
| 福井市 | 18,687 | 0 | 18 | 19,380 | 0 | 311,382 | 140,001 | 171,381 | 0 | 0 | 0 | 0 | 13,528,921 | 1,639,631 |
| 敦賀市 | 3,048 | 0 | 0 | 5,141 | 34,055 | 156,712 | 0 | 156,712 | 0 | 0 | 0 | 0 | 4,474,303 | 649,318 |
| 小浜市 | 1,977 | 0 | 0 | 147 | 100,502 | 45,287 | 1,809 | 37,843 | 0 | 5,635 | 0 | 0 | 1,840,425 | 20,366 |
| 大野市 | 2,783 | 0 | 0 | 1,959 | 30,749 | 49,156 | 2,625 | 46,531 | 0 | 0 | 0 | 0 | 2,609,133 | 200,327 |
| 勝山市 | 1,859 | 0 | 0 | 1,080 | 0 | 16,387 | 0 | 16,006 | 0 | 381 | 0 | 0 | 1,381,188 | 211,086 |
| 鯖江市 | 2,273 | 0 | 0 | 1,389 | 0 | 63,844 | 4,644 | 58,779 | 421 | 0 | 0 | 0 | 3,769,357 | 774,867 |
| あわら市 | 1,486 | 0 | 0 | 0 | 0 | 3,430 | 3,430 | 0 | 0 | 0 | 0 | 0 | 1,493,248 | 231,505 |
| 越前市 | 4,355 | 2,082 | 0 | 4,812 | 0 | 154,354 | 0 | 154,354 | 0 | 0 | 0 | 0 | 4,124,761 | 468,541 |
| 坂井市 | 4,562 | 0 | 0 | 3,007 | 5,841 | 56,883 | 33,005 | 23,878 | 0 | 0 | 0 | 0 | 4,735,709 | 682,713 |
| 市計 | 41,030 | 2,100 | 2,100 | 36,915 | 171,147 | 857,435 | 185,514 | 665,484 | 421 | 6,016 | 0 | 0 | 37,957,045 | 4,878,354 |
| 永平寺町 | 1,637 | 0 | 0 | 0 | 225,283 | 58,385 | 0 | 58,385 | 0 | 0 | 0 | 0 | 988,263 | 73,075 |
| 池田町 | 330 | 0 | 0 | 718 | 0 | 13,778 | 7,628 | 6,150 | 0 | 0 | 0 | 0 | 332,499 | 40,580 |
| 南越前町 | 1,239 | 0 | 0 | 0 | 10,610 | 27,411 | 500 | 26,911 | 0 | 0 | 0 | 0 | 1,098,603 | 53,969 |
| 越前町 | 1,475 | 0 | 0 | 0 | 0 | 23,306 | 0 | 23,306 | 0 | 0 | 0 | 0 | 1,476,308 | 122,415 |
| 美浜町 | 1,102 | 0 | 0 | 1,000 | 439 | 47,598 | 440 | 47,158 | 0 | 0 | 0 | 0 | 1,013,955 | 89,852 |
| 高浜町 | 1,028 | 0 | 0 | 0 | 0 | 20,303 | 0 | 20,303 | 0 | 0 | 0 | 0 | 1,385,397 | 65,714 |
| おおい町 | 946 | 0 | 0 | 0 | 5,593 | 75,276 | 0 | 65,538 | 0 | 9,738 | 0 | 0 | 1,989,351 | 87,362 |
| 若狭町 | 1,707 | 0 | 0 | 0 | 0 | 36,674 | 0 | 36,674 | 0 | 0 | 0 | 0 | 1,405,964 | 138,990 |
| 町計 | 9,464 | 0 | 0 | 1,718 | 241,925 | 302,731 | 8,568 | 284,425 | 0 | 9,738 | 0 | 0 | 9,690,340 | 671,957 |
| 市町計 | 50,494 | 2,100 | 2,100 | 38,633 | 413,072 | 1,160,166 | 194,082 | 949,909 | 421 | 15,754 | 0 | 0 | 47,647,385 | 5,550,311 |

23年度決算

(単位：千円)

| 市町名 | 物件費 | | | | | | | | | | 維持補修費 | | | 扶助費 | | 補助事業 | | 補助費等 |
|------|---------|--------|-----------|-----------|-----------|------------|-----------|-----------|------------|------------|-----------|-----------|------------|-----|--|------|--|------|
| | 旅費 | 交際費 | 需用費 | 役務費 | 備品購入費 | 委託料 | その他 | 補助事業 | | うち医療費に係るもの | | | | | | | | |
| | | | | | | | | 補助事業 | 単独事業 | | | | | | | | | |
| 福井市 | 44,712 | 1,354 | 2,365,464 | 419,567 | 256,601 | 7,376,851 | 1,424,741 | 1,843,330 | 20,862,205 | 18,287,351 | 2,574,854 | 1,735,676 | 8,562,695 | | | | | |
| 敦賀市 | 35,901 | 2,164 | 887,534 | 149,257 | 62,749 | 2,214,622 | 472,758 | 669,657 | 4,728,674 | 3,950,678 | 777,996 | 514,864 | 3,053,873 | | | | | |
| 小浜市 | 16,469 | 1,415 | 402,287 | 68,064 | 53,561 | 1,127,362 | 150,901 | 215,552 | 2,160,689 | 1,749,703 | 410,986 | 212,167 | 1,948,509 | | | | | |
| 大野市 | 22,914 | 2,291 | 436,328 | 131,810 | 81,243 | 1,390,310 | 343,910 | 641,406 | 2,687,707 | 2,242,832 | 444,875 | 262,845 | 1,521,234 | | | | | |
| 勝山市 | 17,597 | 1,246 | 256,340 | 44,350 | 43,664 | 593,570 | 213,335 | 483,968 | 2,014,954 | 1,727,422 | 287,532 | 170,083 | 1,409,205 | | | | | |
| 鯖江市 | 10,658 | 439 | 451,830 | 109,722 | 89,852 | 2,076,202 | 255,787 | 263,999 | 5,024,646 | 4,284,105 | 740,541 | 458,570 | 2,552,633 | | | | | |
| あわら市 | 6,791 | 1,634 | 236,657 | 52,037 | 43,819 | 714,550 | 206,255 | 67,392 | 2,357,350 | 1,889,921 | 467,429 | 211,214 | 3,167,374 | | | | | |
| 越前市 | 12,291 | 1,613 | 502,428 | 158,725 | 83,530 | 2,285,636 | 611,997 | 262,270 | 5,838,517 | 5,220,084 | 618,433 | 326,202 | 4,549,722 | | | | | |
| 坂井市 | 8,666 | 2,378 | 1,083,782 | 114,128 | 97,350 | 2,283,998 | 462,694 | 191,168 | 6,209,770 | 4,855,857 | 1,353,913 | 670,845 | 6,089,359 | | | | | |
| 市計 | 175,999 | 14,534 | 6,622,650 | 1,247,660 | 812,369 | 20,063,101 | 4,142,378 | 4,638,742 | 51,884,512 | 44,207,953 | 7,676,559 | 4,562,466 | 32,854,604 | | | | | |
| 永平寺町 | 8,174 | 1,766 | 321,876 | 40,465 | 33,170 | 354,065 | 155,672 | 24,477 | 893,844 | 693,092 | 200,752 | 71,218 | 1,045,280 | | | | | |
| 池田町 | 4,225 | 3,222 | 85,155 | 14,875 | 11,204 | 127,760 | 45,478 | 69,163 | 148,264 | 102,731 | 45,533 | 20,774 | 376,026 | | | | | |
| 南越前町 | 2,644 | 3,747 | 309,089 | 43,417 | 41,520 | 519,325 | 124,892 | 187,881 | 676,514 | 494,704 | 181,810 | 74,653 | 1,059,085 | | | | | |
| 越前町 | 6,813 | 1,771 | 376,423 | 48,392 | 29,413 | 729,578 | 161,503 | 158,220 | 1,614,391 | 1,150,787 | 463,604 | 146,315 | 1,660,983 | | | | | |
| 美浜町 | 12,256 | 1,676 | 262,326 | 80,543 | 23,083 | 446,713 | 97,506 | 80,189 | 567,348 | 367,941 | 199,407 | 95,038 | 1,074,653 | | | | | |
| 高浜町 | 12,143 | 1,260 | 318,401 | 62,257 | 25,789 | 826,442 | 73,391 | 92,267 | 520,322 | 367,733 | 152,589 | 76,637 | 667,329 | | | | | |
| おおい町 | 19,563 | 1,837 | 338,089 | 89,160 | 47,066 | 1,272,723 | 133,581 | 134,255 | 687,826 | 545,888 | 141,938 | 75,162 | 1,106,651 | | | | | |
| 若狭町 | 15,185 | 3,212 | 337,016 | 41,538 | 33,414 | 654,521 | 182,088 | 124,276 | 918,859 | 597,508 | 321,351 | 137,203 | 1,789,022 | | | | | |
| 町計 | 81,003 | 18,491 | 2,348,345 | 420,647 | 244,659 | 4,931,127 | 974,111 | 870,728 | 6,027,368 | 4,320,384 | 1,706,984 | 697,000 | 8,779,029 | | | | | |
| 市町計 | 257,002 | 33,025 | 8,970,995 | 1,668,307 | 1,057,028 | 24,994,228 | 5,116,489 | 5,509,470 | 57,911,880 | 48,528,337 | 9,383,543 | 5,259,466 | 41,633,633 | | | | | |

| 市町名 | 補助費等 | | | | | 普通建設事業費 | | | | | 補助事業費 | | | |
|------|---------|---------|-------------|--------------|------------|------------|------------|------------|----------|-----------|--------------|--------|-------|--|
| | 国に対するもの | 県に対するもの | 同級他団体に対するもの | 一部事務組合に対するもの | その他に対するもの | 普通建設事業費 | 補助事業費 | 単独事業費 | 国直轄事業負担金 | 県営事業負担金 | 同級他団体施行事業負担金 | 受託事業費 | 補助事業費 | |
| 福井市 | 24,200 | 32,762 | 9,830 | 678,174 | 7,817,729 | 16,024,283 | 8,086,659 | 7,461,453 | 0 | 469,714 | 0 | 6,457 | 0 | |
| 敦賀市 | 3,177 | 41,418 | 9,137 | 1,115,289 | 1,884,852 | 6,117,335 | 1,302,144 | 4,690,971 | 0 | 124,220 | 0 | 0 | 0 | |
| 小浜市 | 9,217 | 2,712 | 0 | 677,167 | 1,259,413 | 1,734,862 | 928,394 | 776,273 | 0 | 30,195 | 0 | 0 | 0 | |
| 大野市 | 9,864 | 8,920 | 9,020 | 638,977 | 854,453 | 4,453,545 | 1,637,027 | 2,757,877 | 0 | 58,641 | 0 | 0 | 0 | |
| 勝山市 | 30,140 | 0 | 12,343 | 494,709 | 872,013 | 1,716,537 | 946,772 | 691,196 | 0 | 78,569 | 0 | 0 | 0 | |
| 鯖江市 | 11,694 | 1,638 | 0 | 1,414,178 | 1,125,123 | 2,563,649 | 1,077,510 | 1,187,443 | 91,402 | 207,294 | 0 | 0 | 0 | |
| あわら市 | 8,859 | 3,037 | 18,438 | 1,087,279 | 2,049,761 | 1,380,713 | 345,448 | 899,724 | 0 | 135,541 | 0 | 0 | 0 | |
| 越前市 | 358,847 | 135,753 | 239 | 2,762,617 | 1,292,266 | 5,466,703 | 3,117,521 | 1,799,563 | 0 | 537,843 | 0 | 11,776 | 0 | |
| 坂井市 | 31,260 | 11,696 | 54,373 | 2,306,114 | 3,685,916 | 4,180,137 | 1,980,783 | 1,924,955 | 0 | 274,399 | 0 | 0 | 0 | |
| 市計 | 487,258 | 237,936 | 113,380 | 11,174,504 | 20,841,526 | 43,637,764 | 19,422,258 | 22,189,455 | 91,402 | 1,916,416 | 0 | 18,233 | 0 | |
| 永平寺町 | 3,244 | 2,645 | 586 | 258,390 | 780,415 | 1,015,646 | 289,032 | 699,431 | 0 | 27,183 | 0 | 0 | 0 | |
| 池田町 | 5,667 | 0 | 0 | 153,577 | 216,782 | 582,198 | 293,338 | 264,488 | 0 | 24,372 | 0 | 0 | 0 | |
| 南越前町 | 5,664 | 498 | 3,188 | 555,385 | 494,350 | 2,061,089 | 585,494 | 1,454,446 | 0 | 21,149 | 0 | 0 | 0 | |
| 越前町 | 6,352 | 3,633 | 0 | 675,140 | 975,858 | 1,938,219 | 476,127 | 1,368,716 | 0 | 93,376 | 0 | 0 | 0 | |
| 美浜町 | 3,025 | 7,947 | 512 | 690,210 | 372,959 | 2,584,630 | 614,755 | 1,934,199 | 0 | 35,076 | 600 | 0 | 0 | |
| 高浜町 | 1,091 | 13,261 | 945 | 275,859 | 376,173 | 1,789,147 | 146,116 | 1,615,426 | 0 | 23,205 | 4,400 | 0 | 0 | |
| おおい町 | 6,664 | 5,417 | 33,206 | 299,323 | 762,041 | 2,812,744 | 387,455 | 2,405,882 | 0 | 4,007 | 15,400 | 0 | 0 | |
| 若狭町 | 2,615 | 16 | 63,869 | 810,809 | 911,713 | 1,721,150 | 704,186 | 950,151 | 0 | 66,813 | 0 | 0 | 0 | |
| 町計 | 34,322 | 33,417 | 102,306 | 3,718,693 | 4,890,291 | 14,504,823 | 3,496,503 | 10,692,739 | 0 | 295,181 | 20,400 | 0 | 0 | |
| 市町計 | 521,580 | 271,353 | 215,686 | 14,893,197 | 25,731,817 | 58,142,587 | 22,918,761 | 32,882,194 | 91,402 | 2,211,597 | 20,400 | 18,233 | 0 | |

23年度決算

(単位：千円)

| 市町名 | 普通建設事業費 | | | 災害復旧事業費 | | | 失業対策事業費 | | | | | 公債費 | | |
|------|----------------|-----------|---------|-------------|----------------------|-------|---------|-------|-------|-------|-------|-------|-------|------------|
| | 受託事業費 単独事業費 | 補助事業費 | 単独事業費 | 県営事業 負担金 | 同級他団体 施行事業 負担金 | 受託事業費 | 補助事業費 | 単独事業費 | 補助事業費 | | 単独事業費 | 補助事業費 | 単独事業費 | |
| | | | | | | | | | 補助事業費 | 単独事業費 | | | | |
| 福井市 | 6,457 | 149,053 | 70,604 | 78,449 | 0 | 0 | 0 | 0 | 0 | 0 | 0 | 0 | 0 | 12,112,931 |
| 敦賀市 | 0 | 0 | 0 | 0 | 0 | 0 | 0 | 0 | 0 | 0 | 0 | 0 | 0 | 2,401,229 |
| 小浜市 | 0 | 386,874 | 276,753 | 110,121 | 0 | 0 | 0 | 0 | 0 | 0 | 0 | 0 | 0 | 1,836,929 |
| 大野市 | 0 | 17,280 | 8,981 | 8,299 | 0 | 0 | 0 | 0 | 0 | 0 | 0 | 0 | 0 | 1,439,802 |
| 勝山市 | 0 | 9,464 | 9,083 | 381 | 0 | 0 | 0 | 0 | 0 | 0 | 0 | 0 | 0 | 1,086,104 |
| 鯖江市 | 0 | 42,799 | 28,961 | 13,838 | 0 | 0 | 0 | 0 | 0 | 0 | 0 | 0 | 0 | 3,701,516 |
| あわら市 | 0 | 1,733 | 1,123 | 610 | 0 | 0 | 0 | 0 | 0 | 0 | 0 | 0 | 0 | 1,357,625 |
| 越前市 | 11,776 | 12,248 | 8,734 | 3,514 | 0 | 0 | 0 | 0 | 0 | 0 | 0 | 0 | 0 | 3,637,358 |
| 坂井市 | 0 | 0 | 0 | 0 | 0 | 0 | 0 | 0 | 0 | 0 | 0 | 0 | 0 | 3,542,916 |
| 市計 | 18,233 | 619,451 | 404,239 | 215,212 | 0 | 0 | 0 | 0 | 0 | 0 | 0 | 0 | 0 | 31,116,410 |
| 永平寺町 | 0 | 21,276 | 0 | 21,276 | 0 | 0 | 0 | 0 | 0 | 0 | 0 | 0 | 0 | 1,009,757 |
| 池田町 | 0 | 0 | 0 | 0 | 0 | 0 | 0 | 0 | 0 | 0 | 0 | 0 | 0 | 415,676 |
| 南越前町 | 0 | 3,850 | 3,850 | 0 | 0 | 0 | 0 | 0 | 0 | 0 | 0 | 0 | 0 | 1,347,746 |
| 越前町 | 0 | 26,335 | 22,240 | 4,095 | 0 | 0 | 0 | 0 | 0 | 0 | 0 | 0 | 0 | 1,890,064 |
| 美浜町 | 0 | 16,000 | 16,000 | 0 | 0 | 0 | 0 | 0 | 0 | 0 | 0 | 0 | 0 | 477,993 |
| 高浜町 | 0 | 108,969 | 49,913 | 57,545 | 0 | 1,511 | 0 | 0 | 0 | 0 | 0 | 0 | 0 | 797,819 |
| おおい町 | 0 | 189,119 | 10,831 | 169,221 | 0 | 5,287 | 3,780 | 3,780 | 3,780 | 0 | 0 | 0 | 0 | 401,823 |
| 若狭町 | 0 | 25,126 | 25,126 | 0 | 0 | 0 | 0 | 0 | 0 | 0 | 0 | 0 | 0 | 1,378,336 |
| 町計 | 0 | 390,675 | 127,960 | 252,137 | 0 | 6,798 | 3,780 | 3,780 | 3,780 | 0 | 0 | 0 | 0 | 7,719,214 |
| 市町計 | 18,233 | 1,010,126 | 532,199 | 467,349 | 0 | 6,798 | 3,780 | 3,780 | 3,780 | 0 | 0 | 0 | 0 | 38,835,624 |

23年度決算

(単位：千円)

| 市町名 | 公債費 | | | 積立金 | 投資および 出資金 | 貸付金 | 繰出金 | 前年度繰上 充用金 | 歳出合計 |
|------|-------------|-------------|-------------|-----------|--------------|-----------|------------|--------------|-------------|
| | 元利償還金 元金 | 元利償還金 利息 | 一時借入金 利息 | | | | | | |
| 福井市 | 10,035,794 | 2,074,019 | 3,118 | 22,269 | 115,484 | 2,541,078 | 8,581,692 | 0 | 103,031,852 |
| 敦賀市 | 2,088,972 | 312,257 | 0 | 188,802 | 0 | 579,345 | 3,226,057 | 0 | 30,133,769 |
| 小浜市 | 1,584,471 | 252,458 | 0 | 260,214 | 5,366 | 286,982 | 1,816,686 | 0 | 15,220,787 |
| 大野市 | 1,256,810 | 181,923 | 1,069 | 116,284 | 0 | 202,100 | 1,854,195 | 0 | 18,976,415 |
| 勝山市 | 946,414 | 139,127 | 563 | 414,789 | 15,863 | 418,123 | 1,247,504 | 0 | 12,620,495 |
| 鯖江市 | 3,256,433 | 444,638 | 445 | 944,440 | 0 | 776,133 | 2,342,306 | 0 | 25,137,576 |
| あわら市 | 1,184,764 | 172,720 | 141 | 211,942 | 0 | 213,700 | 967,153 | 0 | 13,378,778 |
| 越前市 | 3,041,387 | 595,971 | 0 | 1,454,526 | 26,355 | 324,600 | 3,056,693 | 0 | 34,256,809 |
| 坂井市 | 3,083,247 | 459,664 | 5 | 395,201 | 0 | 609,200 | 2,318,923 | 0 | 33,985,381 |
| 市計 | 26,478,292 | 4,632,777 | 5,341 | 4,008,467 | 163,068 | 5,951,261 | 25,411,209 | 0 | 286,741,862 |
| 永平寺町 | 892,857 | 116,900 | 0 | 466,091 | 0 | 77,500 | 1,268,755 | 0 | 8,886,221 |
| 池田町 | 374,952 | 40,724 | 0 | 161,844 | 0 | 5,700 | 422,130 | 0 | 2,942,357 |
| 南越前町 | 1,214,917 | 132,829 | 0 | 312,922 | 0 | 53,000 | 1,044,666 | 0 | 9,418,742 |
| 越前町 | 1,696,458 | 193,409 | 197 | 603,897 | 0 | 41,600 | 1,665,352 | 0 | 13,190,716 |
| 美浜町 | 400,507 | 76,282 | 1,204 | 584,977 | 0 | 82,826 | 825,507 | 0 | 8,720,679 |
| 高浜町 | 754,862 | 42,957 | 0 | 357,453 | 0 | 149,350 | 1,394,397 | 0 | 8,555,132 |
| おおい町 | 325,801 | 76,022 | 0 | 523,825 | 0 | 105,825 | 1,354,518 | 0 | 10,665,018 |
| 若狭町 | 1,151,787 | 225,893 | 656 | 396,165 | 2,414 | 46,500 | 1,318,419 | 0 | 10,918,362 |
| 町計 | 6,812,141 | 905,016 | 2,057 | 3,407,174 | 2,414 | 562,301 | 9,293,744 | 0 | 73,297,227 |
| 市町計 | 33,290,433 | 5,537,793 | 7,398 | 7,415,641 | 165,482 | 6,513,562 | 34,704,953 | 0 | 360,039,089 |

5. 歳出内訳（目的別）

(単位：千円)

| 市町名 | 議会費 | | | | | 総務費 | | | | | 民生費 | | | | | |
|------|-----------|------------|------------|-----------|-----------|---------|---------|------------|-------------|------------|------------|------------|-----------|--------|-------|-------|
| | 議会議室費 | 議事録費 | 議事録印刷費 | 議事録配布費 | 議事録回収費 | 総務管理費 | 徴税費 | 戸籍・住民基本台帳費 | 選挙費 | 統計調査費 | 監査委員費 | 社会福祉費 | 老人福祉費 | 児童福祉費 | 生活保護費 | 災害救助費 |
| 福井市 | 798,752 | 9,012,832 | 7,127,914 | 995,117 | 534,907 | 239,922 | 31,629 | 83,343 | 34,813,798 | 7,632,852 | 6,520,612 | 17,161,728 | 3,494,462 | 4,144 | | |
| 敦賀市 | 360,755 | 4,759,679 | 4,294,994 | 243,375 | 118,585 | 56,489 | 9,299 | 36,937 | 9,396,039 | 2,537,085 | 1,563,076 | 4,755,774 | 528,136 | 11,968 | | |
| 小浜市 | 249,099 | 1,831,164 | 1,509,565 | 173,826 | 91,267 | 27,680 | 1,782 | 27,044 | 3,857,335 | 965,241 | 917,952 | 1,641,769 | 332,373 | 0 | | |
| 大野市 | 227,223 | 3,227,687 | 2,932,655 | 151,922 | 85,022 | 22,137 | 19,686 | 16,265 | 4,799,909 | 1,245,663 | 1,241,742 | 2,061,625 | 244,647 | 6,232 | | |
| 勝山市 | 200,605 | 1,748,050 | 1,402,351 | 193,896 | 92,605 | 29,622 | 10,232 | 19,344 | 3,692,260 | 942,629 | 886,169 | 1,725,001 | 121,435 | 17,026 | | |
| 鯖江市 | 282,202 | 3,175,368 | 2,740,141 | 235,530 | 101,053 | 56,016 | 12,446 | 30,182 | 7,824,654 | 1,867,055 | 1,430,787 | 4,351,322 | 171,468 | 4,022 | | |
| あわら市 | 203,843 | 1,366,269 | 1,118,602 | 142,509 | 66,784 | 17,956 | 4,786 | 15,632 | 4,014,416 | 841,783 | 1,129,489 | 1,781,259 | 259,879 | 2,006 | | |
| 越前市 | 325,767 | 4,735,204 | 4,219,713 | 286,279 | 135,556 | 22,219 | 28,260 | 43,177 | 10,137,277 | 2,189,399 | 2,236,661 | 5,339,295 | 355,801 | 16,121 | | |
| 坂井市 | 339,359 | 3,541,287 | 2,766,436 | 409,077 | 263,794 | 37,578 | 29,132 | 35,270 | 11,656,441 | 2,605,398 | 2,347,547 | 6,344,075 | 358,387 | 1,034 | | |
| 市計 | 2,987,605 | 33,397,540 | 28,112,371 | 2,831,531 | 1,489,573 | 509,619 | 147,252 | 307,194 | 90,192,129 | 20,827,105 | 18,274,035 | 45,161,848 | 5,866,588 | 62,553 | | |
| 永平寺町 | 125,405 | 1,584,733 | 1,444,613 | 99,743 | 27,269 | 6,592 | 6,203 | 313 | 2,466,169 | 724,776 | 647,141 | 1,094,252 | 0 | 0 | | |
| 池田町 | 55,507 | 550,894 | 508,712 | 20,041 | 7,688 | 11,094 | 3,064 | 295 | 394,449 | 141,687 | 148,098 | 104,634 | 0 | 30 | | |
| 南越前町 | 104,440 | 1,561,608 | 1,424,837 | 78,449 | 50,016 | 7,516 | 544 | 246 | 1,794,162 | 488,615 | 480,459 | 823,361 | 0 | 1,727 | | |
| 越前町 | 152,503 | 2,015,474 | 1,861,484 | 120,024 | 22,701 | 9,712 | 1,126 | 427 | 3,090,843 | 788,406 | 840,333 | 1,454,995 | 0 | 7,109 | | |
| 美浜町 | 124,196 | 905,844 | 762,358 | 78,258 | 47,601 | 11,276 | 5,741 | 610 | 2,242,279 | 499,230 | 586,220 | 1,156,046 | 0 | 783 | | |
| 高浜町 | 119,351 | 1,473,951 | 1,355,042 | 58,627 | 38,430 | 20,580 | 532 | 740 | 1,444,884 | 465,618 | 373,519 | 605,465 | 0 | 282 | | |
| おおい町 | 118,353 | 1,863,400 | 1,756,548 | 54,638 | 26,126 | 24,941 | 552 | 595 | 1,614,246 | 586,636 | 316,565 | 710,293 | 0 | 752 | | |
| 若狭町 | 132,276 | 2,189,533 | 2,059,693 | 86,060 | 35,703 | 6,769 | 798 | 510 | 2,102,006 | 706,597 | 528,972 | 862,127 | 0 | 4,310 | | |
| 町計 | 932,031 | 12,145,437 | 11,173,287 | 595,840 | 255,534 | 98,480 | 18,560 | 3,736 | 15,149,038 | 4,401,565 | 3,921,307 | 6,811,173 | 0 | 14,993 | | |
| 市町計 | 3,919,636 | 45,542,977 | 39,285,658 | 3,427,371 | 1,745,107 | 608,099 | 165,812 | 310,930 | 105,341,167 | 25,228,670 | 22,195,342 | 51,973,021 | 5,866,588 | 77,546 | | |

23年度決算

(単位：千円)

| 市町名 | 衛生費 | | | | | 労働費 | | | | | 農林水産業費 | | | | | 商工費 | | |
|------|------------|------------|--------|-----|------------|-----------|-------|-----------|------------|-----------|--------|-----------|-----------|-----------|------------|-----|-----|------|
| | 保健衛生費 | 結核対策費 | 保健所費 | 清掃費 | 労働費 | 失業対策費 | 労働諸費 | 農業費 | | | 畜産業費 | | 農地費 | 林業費 | 水産業費 | 商工費 | | |
| | | | | | | | | 保健衛生費 | 結核対策費 | 保健所費 | 失業対策費 | 労働諸費 | | | | | 農業費 | 畜産業費 |
| 福井市 | 5,551,625 | 2,840,504 | 343 | 0 | 2,710,778 | 1,015,657 | 0 | 1,015,657 | 3,040,650 | 876,603 | 334 | 1,328,558 | 654,000 | 181,155 | 3,874,576 | | | |
| 敦賀市 | 3,095,936 | 1,824,264 | 31 | 0 | 1,271,641 | 389,995 | 0 | 389,995 | 889,312 | 250,672 | 2,240 | 164,537 | 169,965 | 301,898 | 1,009,733 | | | |
| 小浜市 | 1,739,784 | 1,011,723 | 0 | 0 | 728,061 | 306,983 | 0 | 306,983 | 672,802 | 172,769 | 0 | 277,056 | 161,376 | 61,601 | 582,583 | | | |
| 大野市 | 1,433,494 | 611,132 | 1,356 | 0 | 821,006 | 565,310 | 0 | 565,310 | 1,079,655 | 569,218 | 35,519 | 178,526 | 294,358 | 2,034 | 1,105,992 | | | |
| 勝山市 | 839,206 | 299,632 | 0 | 0 | 539,574 | 369,282 | 0 | 369,282 | 611,824 | 281,915 | 3,041 | 148,931 | 176,003 | 1,934 | 458,533 | | | |
| 鯖江市 | 1,671,127 | 942,212 | 0 | 0 | 728,915 | 804,791 | 0 | 804,791 | 912,649 | 284,740 | 164 | 536,897 | 90,848 | 0 | 1,175,674 | | | |
| あわら市 | 735,131 | 358,954 | 0 | 0 | 376,177 | 196,363 | 0 | 196,363 | 869,600 | 499,220 | 251 | 346,307 | 23,513 | 309 | 1,235,608 | | | |
| 越前市 | 2,180,542 | 959,021 | 0 | 0 | 1,221,521 | 530,146 | 0 | 530,146 | 1,188,542 | 452,552 | 7,974 | 568,317 | 159,339 | 360 | 1,553,756 | | | |
| 坂井市 | 2,109,583 | 1,031,477 | 5,628 | 0 | 1,072,478 | 261,546 | 0 | 261,546 | 1,322,948 | 670,445 | 16,576 | 485,745 | 90,752 | 59,430 | 1,042,262 | | | |
| 市計 | 19,356,428 | 9,878,919 | 7,358 | 0 | 9,470,151 | 4,440,073 | 0 | 4,440,073 | 10,587,982 | 4,058,134 | 66,099 | 4,034,874 | 1,820,154 | 608,721 | 12,038,717 | | | |
| 永平寺町 | 485,791 | 245,144 | 0 | 0 | 240,647 | 64,909 | 0 | 64,909 | 541,275 | 164,501 | 0 | 344,295 | 31,863 | 616 | 232,210 | | | |
| 池田町 | 140,075 | 92,613 | 0 | 0 | 47,462 | 40,602 | 0 | 40,602 | 403,937 | 110,604 | 3,476 | 133,899 | 155,408 | 550 | 92,288 | | | |
| 南越前町 | 648,954 | 465,180 | 617 | 0 | 183,157 | 70,286 | 0 | 70,286 | 929,243 | 233,572 | 0 | 530,756 | 142,062 | 22,853 | 434,510 | | | |
| 越前町 | 884,075 | 771,145 | 0 | 0 | 112,930 | 76,503 | 0 | 76,503 | 1,162,273 | 319,377 | 850 | 289,233 | 78,784 | 474,029 | 465,700 | | | |
| 美浜町 | 913,115 | 499,929 | 1,035 | 0 | 412,151 | 47,659 | 3,210 | 44,449 | 868,438 | 482,590 | 594 | 166,044 | 91,733 | 127,477 | 354,160 | | | |
| 高浜町 | 951,513 | 435,494 | 2,349 | 0 | 513,670 | 47,306 | 0 | 47,306 | 792,531 | 156,694 | 0 | 477,725 | 54,870 | 103,242 | 360,875 | | | |
| おおい町 | 1,439,262 | 896,997 | 581 | 0 | 541,684 | 57,152 | 0 | 57,152 | 2,366,858 | 734,691 | 198 | 521,054 | 890,257 | 220,658 | 319,239 | | | |
| 若狹町 | 1,057,312 | 588,421 | 0 | 0 | 468,891 | 94,993 | 0 | 94,993 | 1,094,522 | 260,025 | 424 | 720,795 | 86,903 | 26,375 | 325,956 | | | |
| 町計 | 6,520,097 | 3,994,923 | 4,582 | 0 | 2,520,592 | 499,410 | 3,210 | 496,200 | 8,159,077 | 2,462,054 | 5,542 | 3,183,801 | 1,531,880 | 975,800 | 2,584,938 | | | |
| 市町計 | 25,876,525 | 13,873,842 | 11,940 | 0 | 11,990,743 | 4,939,483 | 3,210 | 4,936,273 | 18,747,059 | 6,520,188 | 71,641 | 7,218,675 | 3,352,034 | 1,584,521 | 14,623,655 | | | |

23年度決算

(単位：千円)

| 市町名 | 土木費 | | | | | | | | | | 教育費 | | | | | | | |
|------|------------|-----------|------------|-----------|---------|------------|-----------|-----------|------------|-----------|-----------|-----|------------|------------|-----------|-----|--|-----|
| | 土木管理費 | | 道路橋りょう費 | | 河川費 | | 港湾費 | | 都市計画費 | | 街路費 | | | 住宅費 | | 空港費 | | 消防費 |
| | 土木管理費 | 道路橋りょう費 | 河川費 | 港湾費 | 都市計画費 | 街路費 | 公園費 | 下水道費 | 区画整理費等 | 住宅費 | 空港費 | 消防費 | 教育費 | 教育総務費 | | | | |
| 福井市 | 15,209,914 | 385,435 | 3,673,388 | 743,856 | 0 | 9,462,054 | 466,747 | 1,258,732 | 3,816,831 | 3,919,744 | 945,181 | 0 | 3,565,996 | 13,712,677 | 1,062,657 | | | |
| 敦賀市 | 3,944,848 | 67,057 | 1,474,389 | 133,410 | 86,835 | 1,927,960 | 69,916 | 137,248 | 765,009 | 955,787 | 255,197 | 0 | 1,134,700 | 2,751,543 | 357,900 | | | |
| 小浜市 | 1,436,073 | 3,689 | 544,756 | 10,334 | 0 | 706,774 | 79,362 | 39,088 | 564,546 | 23,778 | 170,520 | 0 | 586,225 | 1,734,936 | 150,960 | | | |
| 大野市 | 2,150,130 | 84,759 | 1,109,100 | 110,861 | 0 | 778,118 | 8 | 212,277 | 279,979 | 285,854 | 67,292 | 0 | 834,900 | 2,094,857 | 264,618 | | | |
| 勝山市 | 1,688,453 | 161,743 | 644,564 | 51,333 | 0 | 683,358 | 288,640 | 104,642 | 271,716 | 18,360 | 147,455 | 0 | 368,147 | 1,548,567 | 221,719 | | | |
| 鯖江市 | 1,858,431 | 105,819 | 746,028 | 28,320 | 0 | 901,892 | 18,600 | 312,718 | 517,097 | 53,477 | 76,372 | 0 | 853,642 | 2,834,723 | 234,652 | | | |
| あわら市 | 1,219,655 | 53,841 | 244,043 | 43,522 | 0 | 809,457 | 0 | 78,762 | 656,315 | 74,380 | 68,792 | 0 | 718,513 | 1,440,022 | 153,676 | | | |
| 越前市 | 4,462,400 | 102,580 | 1,599,200 | 76,434 | 0 | 2,466,500 | 948,192 | 502,472 | 857,600 | 158,236 | 217,686 | 0 | 1,374,677 | 4,118,892 | 418,591 | | | |
| 坂井市 | 3,122,564 | 49,419 | 940,521 | 15,266 | 0 | 1,980,589 | 204 | 150,619 | 1,720,826 | 108,940 | 136,769 | 0 | 1,568,033 | 5,478,442 | 331,765 | | | |
| 市計 | 35,092,468 | 1,014,342 | 10,975,989 | 1,213,336 | 86,835 | 19,716,702 | 1,871,669 | 2,796,558 | 9,449,919 | 5,598,556 | 2,085,264 | 0 | 11,004,833 | 35,714,659 | 3,196,538 | | | |
| 永平寺町 | 1,017,780 | 34,955 | 326,412 | 24,973 | 0 | 607,294 | 0 | 23,556 | 582,455 | 1,283 | 24,146 | 0 | 349,241 | 987,668 | 67,259 | | | |
| 池田町 | 535,368 | 20,200 | 312,523 | 19,641 | 0 | 142,318 | 0 | 2,318 | 140,000 | 0 | 40,686 | 0 | 87,712 | 225,814 | 38,129 | | | |
| 南越前町 | 1,103,285 | 51,536 | 553,187 | 31,552 | 0 | 188,400 | 0 | 0 | 188,400 | 0 | 278,610 | 0 | 333,003 | 1,087,655 | 98,581 | | | |
| 越前町 | 1,285,796 | 105,854 | 497,932 | 32,680 | 0 | 610,237 | 1,019 | 11,308 | 597,910 | 0 | 39,093 | 0 | 734,935 | 1,406,215 | 169,953 | | | |
| 美浜町 | 900,327 | 138,058 | 287,310 | 94,260 | 0 | 352,873 | 0 | 0 | 352,729 | 144 | 27,826 | 0 | 369,530 | 1,501,138 | 124,166 | | | |
| 高浜町 | 904,752 | 0 | 243,441 | 58,279 | 840 | 566,749 | 0 | 98 | 535,398 | 31,253 | 35,443 | 0 | 491,901 | 1,060,653 | 154,031 | | | |
| おおい町 | 945,155 | 40,431 | 308,515 | 54,724 | 421,244 | 104,986 | 0 | 0 | 104,986 | 0 | 15,255 | 0 | 288,547 | 1,061,864 | 115,295 | | | |
| 若狭町 | 1,042,092 | 85,952 | 477,380 | 19,351 | 0 | 385,439 | 0 | 0 | 385,439 | 0 | 73,970 | 0 | 577,322 | 889,635 | 120,021 | | | |
| 町計 | 7,734,555 | 476,986 | 3,006,700 | 335,460 | 422,084 | 2,958,296 | 1,019 | 37,280 | 2,887,317 | 32,680 | 535,029 | 0 | 3,232,191 | 8,220,642 | 887,435 | | | |
| 市町計 | 42,827,023 | 1,491,328 | 13,982,689 | 1,548,796 | 508,919 | 22,674,998 | 1,872,688 | 2,833,838 | 12,337,236 | 5,631,236 | 2,620,293 | 0 | 14,237,024 | 43,935,301 | 4,083,973 | | | |

23年度決算

(単位：千円)

| 市町名 | 保健体育費 | | | | | | | | | | 大学費 |
|------|------------|-----------|-------|-------|-----------|------------|-----------|-----------|-----------|-----|-----|
| | 小学校費 | 中学校費 | 高等学校費 | 特殊学校費 | 幼稚園費 | 社会教育費 | 保健体育費 | 体育施設費 | 学校給食費 | 大学費 | |
| 福井市 | 4,561,375 | 2,257,803 | 0 | 0 | 199,655 | 3,139,790 | 2,491,397 | 569,823 | 1,921,574 | 0 | |
| 敦賀市 | 404,083 | 236,930 | 0 | 0 | 105,963 | 634,743 | 1,011,924 | 513,962 | 497,962 | 0 | |
| 小浜市 | 165,377 | 637,255 | 0 | 0 | 27,792 | 340,441 | 413,111 | 265,929 | 147,182 | 0 | |
| 大野市 | 417,009 | 571,654 | 0 | 0 | 58,904 | 440,207 | 342,465 | 148,814 | 193,651 | 0 | |
| 勝山市 | 336,772 | 165,038 | 0 | 0 | 66,248 | 507,489 | 251,301 | 120,638 | 130,663 | 0 | |
| 鯖江市 | 1,089,787 | 261,626 | 0 | 0 | 195,544 | 668,827 | 384,287 | 280,752 | 103,535 | 0 | |
| あわら市 | 255,909 | 173,347 | 0 | 0 | 97,371 | 456,326 | 303,393 | 111,440 | 191,953 | 0 | |
| 越前市 | 1,692,857 | 203,354 | 0 | 0 | 301,709 | 848,492 | 653,889 | 314,807 | 339,082 | 0 | |
| 坂井市 | 1,134,200 | 1,032,680 | 0 | 0 | 278,894 | 1,500,934 | 1,199,969 | 315,319 | 884,650 | 0 | |
| 市計 | 10,057,369 | 5,539,687 | 0 | 0 | 1,332,080 | 8,537,249 | 7,051,736 | 2,641,484 | 4,410,252 | 0 | |
| 永平寺町 | 325,795 | 124,525 | 0 | 0 | 70,248 | 220,224 | 179,617 | 71,005 | 108,612 | 0 | |
| 池田町 | 35,784 | 36,528 | 0 | 0 | 11,076 | 51,517 | 52,780 | 20,048 | 32,732 | 0 | |
| 南越前町 | 123,149 | 360,215 | 0 | 0 | 32,771 | 252,624 | 220,315 | 99,203 | 121,112 | 0 | |
| 越前町 | 291,096 | 191,623 | 0 | 0 | 0 | 257,526 | 496,017 | 255,149 | 240,868 | 0 | |
| 美浜町 | 541,915 | 79,827 | 0 | 0 | 0 | 493,741 | 261,489 | 134,735 | 126,754 | 0 | |
| 高浜町 | 74,418 | 56,165 | 0 | 0 | 0 | 209,310 | 566,729 | 449,383 | 117,346 | 0 | |
| おおい町 | 125,306 | 117,224 | 0 | 0 | 21,411 | 338,415 | 344,213 | 218,227 | 125,986 | 0 | |
| 若狭町 | 286,578 | 70,076 | 0 | 0 | 0 | 249,387 | 163,573 | 43,248 | 120,325 | 0 | |
| 町計 | 1,804,041 | 1,036,183 | 0 | 0 | 135,506 | 2,072,744 | 2,284,733 | 1,290,998 | 993,735 | 0 | |
| 市町計 | 11,861,410 | 6,575,870 | 0 | 0 | 1,467,586 | 10,609,993 | 9,336,469 | 3,932,482 | 5,403,987 | 0 | |

| 市町名 | 災害復旧費 | | | | | | | | | | 公共土木施設 | | | | | | |
|------|-----------|---------|--------|---------|---------|--------|---------|---------|--------|--------|---------|---|--------|---|---|---|---|
| | 農林水産施設 | | | | | 農林水産施設 | | | | | 災害復旧費 | | | | | | |
| | 農地 | 農業用施設 | 林業用施設 | 漁業用施設 | 共同利用施設 | その他 | 河川 | 海岸 | 道路 | 港湾 | 漁港 | | | | | | |
| 福井市 | 149,053 | 132,403 | 0 | 56,854 | 67,672 | 0 | 7,877 | 16,650 | 0 | 16,650 | 0 | 0 | 0 | 0 | 0 | 0 | 0 |
| 敦賀市 | 0 | 0 | 0 | 0 | 0 | 0 | 0 | 0 | 0 | 0 | 0 | 0 | 0 | 0 | 0 | 0 | 0 |
| 小浜市 | 386,874 | 87,883 | 0 | 0 | 0 | 0 | 87,883 | 295,447 | 0 | 0 | 0 | 0 | 0 | 0 | 0 | 0 | 0 |
| 大野市 | 17,280 | 16,445 | 5,480 | 1,674 | 9,291 | 0 | 0 | 835 | 0 | 835 | 0 | 0 | 835 | 0 | 0 | 0 | 0 |
| 勝山市 | 9,464 | 7,278 | 3,910 | 1,382 | 1,986 | 0 | 0 | 2,186 | 0 | 2,186 | 0 | 0 | 0 | 0 | 0 | 0 | 0 |
| 鯖江市 | 42,799 | 31,390 | 1,054 | 28,942 | 1,394 | 0 | 0 | 5,854 | 1,108 | 0 | 0 | 0 | 0 | 0 | 0 | 0 | 0 |
| あわら市 | 1,733 | 1,442 | 0 | 0 | 0 | 0 | 1,442 | 291 | 0 | 0 | 0 | 0 | 0 | 0 | 0 | 0 | 0 |
| 越前市 | 12,248 | 8,876 | 0 | 7,206 | 1,670 | 0 | 0 | 3,372 | 0 | 3,372 | 0 | 0 | 3,372 | 0 | 0 | 0 | 0 |
| 坂井市 | 0 | 0 | 0 | 0 | 0 | 0 | 0 | 0 | 0 | 0 | 0 | 0 | 0 | 0 | 0 | 0 | 0 |
| 市計 | 619,451 | 285,717 | 10,444 | 96,058 | 82,013 | 0 | 97,202 | 324,635 | 3,294 | 0 | 20,857 | 0 | 0 | 0 | 0 | 0 | 0 |
| 永平寺町 | 21,276 | 16,964 | 5,074 | 7,463 | 4,427 | 0 | 0 | 4,312 | 0 | 4,312 | 0 | 0 | 4,312 | 0 | 0 | 0 | 0 |
| 池田町 | 0 | 0 | 0 | 0 | 0 | 0 | 0 | 0 | 0 | 0 | 0 | 0 | 0 | 0 | 0 | 0 | 0 |
| 南越前町 | 3,850 | 850 | 0 | 0 | 850 | 0 | 0 | 3,000 | 0 | 3,000 | 0 | 0 | 3,000 | 0 | 0 | 0 | 0 |
| 越前町 | 26,335 | 26,335 | 9,297 | 17,038 | 0 | 0 | 0 | 0 | 0 | 0 | 0 | 0 | 0 | 0 | 0 | 0 | 0 |
| 美浜町 | 16,000 | 16,000 | 0 | 0 | 16,000 | 0 | 0 | 0 | 0 | 0 | 0 | 0 | 0 | 0 | 0 | 0 | 0 |
| 高浜町 | 108,969 | 30,204 | 6,778 | 17,355 | 6,071 | 0 | 0 | 37,795 | 0 | 37,795 | 0 | 0 | 37,795 | 0 | 0 | 0 | 0 |
| おおい町 | 189,119 | 78,619 | 3,843 | 25,135 | 45,854 | 0 | 3,787 | 106,720 | 13,315 | 0 | 83,585 | 0 | 0 | 0 | 0 | 0 | 0 |
| 若狭町 | 25,126 | 21,891 | 0 | 2,809 | 19,082 | 0 | 0 | 3,235 | 0 | 3,235 | 0 | 0 | 3,235 | 0 | 0 | 0 | 0 |
| 町計 | 390,675 | 190,863 | 24,992 | 69,800 | 92,284 | 0 | 3,787 | 155,062 | 13,315 | 0 | 131,927 | 0 | 0 | 0 | 0 | 0 | 0 |
| 市町計 | 1,010,126 | 476,580 | 35,436 | 165,858 | 174,297 | 0 | 100,989 | 479,697 | 16,609 | 0 | 152,784 | 0 | 0 | 0 | 0 | 0 | 0 |

23年度決算

(単位：千円)

| 市町名 | 災害復旧費 | | | | 公債費 | | | | 諸支出金 | | | | 前年度繰上 充用金 | 歳出合計 |
|------|-------------|-------|---------|--------|------|------|--------|--------|-------------|---------|-----------------|---------|--------------|-------------|
| | 公共土木施設災害復旧費 | | その他 | | 公立学校 | 公営住宅 | 社会福祉施設 | その他 | 普通財産 取得費 | 公営企業費 | 市町村たばこ 税県交付金 | | | |
| | 下水道 | 公園 | その他 | その他 | | | | | | | | | | |
| 福井市 | 0 | 0 | 0 | 0 | 0 | 0 | 0 | 0 | 12,112,931 | 173,391 | 0 | 173,391 | 0 | 103,031,852 |
| 敦賀市 | 0 | 0 | 0 | 0 | 0 | 0 | 0 | 0 | 2,401,229 | 0 | 0 | 0 | 0 | 30,133,769 |
| 小浜市 | 0 | 0 | 295,447 | 3,544 | 0 | 0 | 0 | 3,544 | 1,836,929 | 0 | 0 | 0 | 0 | 15,220,787 |
| 大野市 | 0 | 0 | 0 | 0 | 0 | 0 | 0 | 0 | 1,439,978 | 0 | 0 | 0 | 0 | 18,976,415 |
| 勝山市 | 0 | 0 | 0 | 0 | 0 | 0 | 0 | 0 | 1,086,104 | 0 | 0 | 0 | 0 | 12,620,495 |
| 鯖江市 | 0 | 2,944 | 1,802 | 5,555 | 0 | 0 | 1,483 | 4,072 | 3,701,516 | 0 | 0 | 0 | 0 | 25,137,576 |
| あわら市 | 0 | 0 | 291 | 0 | 0 | 0 | 0 | 0 | 1,357,625 | 20,000 | 0 | 20,000 | 0 | 13,378,778 |
| 越前市 | 0 | 0 | 0 | 0 | 0 | 0 | 0 | 0 | 3,637,358 | 0 | 0 | 0 | 0 | 34,256,809 |
| 坂井市 | 0 | 0 | 0 | 0 | 0 | 0 | 0 | 0 | 3,542,916 | 0 | 0 | 0 | 0 | 33,985,381 |
| 市計 | 0 | 2,944 | 297,540 | 9,099 | 0 | 0 | 1,483 | 7,616 | 31,116,586 | 193,391 | 0 | 193,391 | 0 | 286,741,862 |
| 永平寺町 | 0 | 0 | 0 | 0 | 0 | 0 | 0 | 0 | 1,009,764 | 0 | 0 | 0 | 0 | 8,886,221 |
| 池田町 | 0 | 0 | 0 | 0 | 0 | 0 | 0 | 0 | 415,711 | 0 | 0 | 0 | 0 | 2,942,357 |
| 南越前町 | 0 | 0 | 0 | 0 | 0 | 0 | 0 | 0 | 1,347,746 | 0 | 0 | 0 | 0 | 9,418,742 |
| 越前町 | 0 | 0 | 0 | 0 | 0 | 0 | 0 | 0 | 1,890,064 | 0 | 0 | 0 | 0 | 13,190,716 |
| 美浜町 | 0 | 0 | 0 | 0 | 0 | 0 | 0 | 0 | 477,993 | 0 | 0 | 0 | 0 | 8,720,679 |
| 高浜町 | 0 | 0 | 0 | 40,970 | 0 | 0 | 0 | 40,970 | 797,824 | 622 | 0 | 622 | 0 | 8,555,132 |
| おおい町 | 0 | 0 | 9,820 | 3,780 | 0 | 0 | 0 | 3,780 | 401,823 | 0 | 0 | 0 | 0 | 10,665,018 |
| 若狭町 | 0 | 0 | 0 | 0 | 0 | 0 | 0 | 0 | 1,378,336 | 9,253 | 0 | 9,253 | 0 | 10,918,362 |
| 町計 | 0 | 0 | 9,820 | 44,750 | 0 | 0 | 0 | 44,750 | 7,719,261 | 9,875 | 0 | 9,875 | 0 | 73,297,227 |
| 市町計 | 0 | 2,944 | 307,360 | 53,849 | 0 | 0 | 1,483 | 52,366 | 38,835,847 | 203,266 | 0 | 193,391 | 0 | 360,039,089 |

6. 普通建設事業費の状況
 (1) 補助事業費

23年度決算

(単位：千円)

| 市町名 | 補助事業費 | | | | | | | | | | 農林水産業費 | | |
|------|------------|---------|--------|-----------|-----------|---------|--------|-------|--------|---------|--------|-------|-----------|
| | 総務費 | | 民生費 | | 衛生費 | | | 清掃費 | | | | 労働費 | |
| | うち庁舎等 | うち保育所 | うち戸舎等 | うち保育所 | うちごみ処理 | うち尿処理 | その他 | 環境衛生費 | その他 | | | | |
| 福井市 | 8,086,659 | 11,294 | 0 | 885,087 | 833,043 | 3,696 | 3,696 | 0 | 3,696 | 0 | 0 | 0 | 252,507 |
| 敦賀市 | 1,302,144 | 3,622 | 2,835 | 16,204 | 0 | 18,877 | 18,877 | 0 | 18,877 | 0 | 0 | 0 | 251,004 |
| 小浜市 | 928,394 | 0 | 0 | 0 | 0 | 1,408 | 0 | 0 | 1,408 | 0 | 0 | 0 | 83,603 |
| 大野市 | 1,637,027 | 325,389 | 0 | 52,764 | 0 | 39,155 | 17,477 | 0 | 17,477 | 21,678 | 0 | 0 | 57,545 |
| 勝山市 | 946,772 | 0 | 0 | 123,477 | 86,511 | 17,429 | 0 | 0 | 16,400 | 0 | 0 | 4,535 | 55,464 |
| 鯖江市 | 1,077,510 | 0 | 0 | 6,300 | 0 | 17,918 | 0 | 0 | 17,918 | 0 | 0 | 0 | 78,850 |
| あわら市 | 345,448 | 0 | 0 | 3,813 | 3,813 | 0 | 0 | 0 | 0 | 0 | 0 | 0 | 87,399 |
| 越前市 | 3,117,521 | 40,785 | 0 | 67,508 | 0 | 91,079 | 0 | 0 | 78,779 | 12,300 | 1,168 | 0 | 25,517 |
| 坂井市 | 1,980,783 | 0 | 0 | 179,866 | 164,229 | 0 | 0 | 0 | 0 | 0 | 0 | 0 | 50,403 |
| 市計 | 19,422,258 | 381,090 | 2,835 | 1,335,019 | 1,087,596 | 189,562 | 41,079 | 0 | 40,050 | 136,183 | 12,300 | 5,703 | 942,292 |
| 永平寺町 | 289,032 | 143,950 | 4,838 | 0 | 0 | 0 | 0 | 0 | 0 | 0 | 0 | 0 | 1,576 |
| 池田町 | 293,338 | 31,581 | 26,541 | 1,311 | 0 | 0 | 0 | 0 | 0 | 0 | 0 | 0 | 77,247 |
| 南越前町 | 585,494 | 26,934 | 23,934 | 8,015 | 0 | 1,145 | 0 | 0 | 1,145 | 0 | 0 | 0 | 135,282 |
| 越前町 | 476,127 | 7,950 | 0 | 25,651 | 0 | 1,132 | 1,132 | 0 | 1,132 | 0 | 0 | 0 | 313,570 |
| 美浜町 | 614,755 | 0 | 0 | 175,127 | 0 | 0 | 0 | 0 | 0 | 0 | 0 | 0 | 369,860 |
| 高浜町 | 146,116 | 256 | 0 | 12,055 | 12,055 | 0 | 0 | 0 | 0 | 0 | 0 | 0 | 42,801 |
| おおい町 | 387,455 | 37,317 | 0 | 0 | 0 | 16,740 | 441 | 0 | 0 | 0 | 16,299 | 0 | 293,829 |
| 若狭町 | 704,186 | 296,729 | 0 | 3,400 | 0 | 10,048 | 0 | 0 | 10,048 | 0 | 0 | 0 | 124,954 |
| 町計 | 3,496,503 | 544,717 | 55,313 | 225,559 | 12,055 | 29,065 | 1,573 | 0 | 1,132 | 11,193 | 16,299 | 0 | 1,359,119 |
| 市町計 | 22,918,761 | 925,807 | 58,148 | 1,560,578 | 1,099,651 | 218,627 | 42,652 | 0 | 41,182 | 147,376 | 28,599 | 5,703 | 2,301,411 |

23年度決算

(単位：千円)

| 市町名 | 補助事業費 | | | | | | | | | | 商工費 | | | 土木費 | |
|------|---------|---------|----|----|---------|---------|---|---------|-----------|---|---------|---------|-----------|-----------|----|
| | 農林水産業費 | | | | | | | | | | その他 | うち国立公園等 | うち観光 | | 道路 |
| 造林 | 林道 | 治山 | 砂防 | 漁港 | 農業農村整備 | 海岸保全 | | | | | | | | | |
| 福井市 | 0 | 66,785 | 0 | 0 | 34,290 | 4,084 | 0 | 147,348 | 547,542 | 0 | 0 | 0 | 4,158,361 | 442,314 | |
| 敦賀市 | 12,192 | 0 | 0 | 0 | 159,973 | 0 | 0 | 78,839 | 1,995 | 0 | 1,995 | 0 | 899,565 | 326,121 | |
| 小浜市 | 7,896 | 41,206 | 0 | 0 | 5,700 | 0 | 0 | 28,801 | 0 | 0 | 0 | 0 | 328,629 | 134,178 | |
| 大野市 | 29,194 | 24,280 | 0 | 0 | 0 | 0 | 0 | 4,071 | 223,211 | 0 | 222,214 | 0 | 513,180 | 308,800 | |
| 勝山市 | 26,304 | 25,600 | 0 | 0 | 0 | 0 | 0 | 3,560 | 0 | 0 | 0 | 0 | 482,194 | 74,829 | |
| 鯖江市 | 0 | 33,850 | 0 | 0 | 0 | 0 | 0 | 45,000 | 0 | 0 | 0 | 0 | 347,189 | 235,600 | |
| あわら市 | 0 | 0 | 0 | 0 | 0 | 0 | 0 | 87,399 | 83,400 | 0 | 83,400 | 0 | 116,499 | 30,953 | |
| 越前市 | 0 | 25,517 | 0 | 0 | 0 | 0 | 0 | 0 | 63,994 | 0 | 0 | 0 | 1,590,698 | 653,525 | |
| 坂井市 | 0 | 0 | 0 | 0 | 0 | 20,653 | 0 | 29,750 | 13,473 | 0 | 13,473 | 0 | 391,123 | 235,032 | |
| 市計 | 75,586 | 217,238 | 0 | 0 | 199,963 | 24,737 | 0 | 424,768 | 933,615 | 0 | 321,082 | 0 | 8,827,438 | 2,441,352 | |
| 永平寺町 | 0 | 0 | 0 | 0 | 0 | 1,576 | 0 | 0 | 0 | 0 | 0 | 0 | 78,791 | 34,900 | |
| 池田町 | 0 | 73,282 | 0 | 0 | 0 | 315 | 0 | 3,650 | 0 | 0 | 0 | 0 | 183,199 | 183,199 | |
| 南越前町 | 4,706 | 18,400 | 0 | 0 | 0 | 108,870 | 0 | 3,306 | 0 | 0 | 0 | 0 | 160,700 | 18,000 | |
| 越前町 | 0 | 0 | 0 | 0 | 218,000 | 44,000 | 0 | 51,570 | 0 | 0 | 0 | 0 | 127,824 | 120,300 | |
| 美浜町 | 22,180 | 0 | 0 | 0 | 0 | 276,235 | 0 | 71,445 | 0 | 0 | 0 | 0 | 64,000 | 0 | |
| 高浜町 | 0 | 0 | 0 | 0 | 0 | 42,801 | 0 | 0 | 89,904 | 0 | 89,904 | 0 | 1,100 | 0 | |
| おおい町 | 63,692 | 0 | 0 | 0 | 0 | 12,700 | 0 | 217,437 | 0 | 0 | 0 | 0 | 39,569 | 39,569 | |
| 若狭町 | 9,474 | 0 | 0 | 0 | 0 | 0 | 0 | 115,480 | 0 | 0 | 0 | 0 | 246,055 | 240,055 | |
| 町計 | 100,052 | 91,682 | 0 | 0 | 218,000 | 486,497 | 0 | 462,888 | 89,904 | 0 | 89,904 | 0 | 901,238 | 636,023 | |
| 市町計 | 175,638 | 308,920 | 0 | 0 | 417,963 | 511,234 | 0 | 887,656 | 1,023,519 | 0 | 410,986 | 0 | 9,728,676 | 3,077,375 | |

23年度決算

(単位：千円)

| 市町名 | 補助事業費 | | | | | | | | | | | | | 住宅 | 空港 | その他 |
|------|--------|---------|--------|------|----|-----------|-----------|---------|-----------|---------|-----------|---|---|----|----|-----|
| | 土木費 | | | | | | | | | | | | | | | |
| | 橋りよう | 河川 | 砂防 | 海岸保全 | 港湾 | 都市計画 | うち街路 | うち都市下水道 | うち区画整理 | うち公園 | | | | | | |
| 福井市 | 0 | 246,902 | 0 | 0 | 0 | 2,815,724 | 399,157 | 189,831 | 2,002,734 | 224,002 | 653,421 | 0 | 0 | | | |
| 敦賀市 | 0 | 36,379 | 0 | 0 | 0 | 469,661 | 60,800 | 0 | 385,402 | 23,459 | 67,404 | 0 | 0 | | | |
| 小浜市 | 12,800 | 0 | 0 | 0 | 0 | 77,411 | 75,411 | 0 | 0 | 2,000 | 104,240 | 0 | 0 | | | |
| 大野市 | 0 | 0 | 0 | 0 | 0 | 196,507 | 0 | 0 | 0 | 87,979 | 7,873 | 0 | 0 | | | |
| 勝山市 | 0 | 0 | 0 | 0 | 0 | 273,629 | 230,429 | 0 | 0 | 43,200 | 133,736 | 0 | 0 | | | |
| 鯖江市 | 0 | 0 | 0 | 0 | 0 | 101,606 | 17,600 | 0 | 0 | 84,006 | 9,983 | 0 | 0 | | | |
| あわら市 | 0 | 0 | 0 | 0 | 0 | 47,759 | 0 | 0 | 0 | 10,447 | 37,787 | 0 | 0 | | | |
| 越前市 | 4,000 | 11,830 | 0 | 0 | 0 | 864,179 | 621,484 | 0 | 0 | 184,607 | 57,164 | 0 | 0 | | | |
| 坂井市 | 0 | 0 | 0 | 0 | 0 | 86,259 | 0 | 0 | 0 | 9,707 | 69,832 | 0 | 0 | | | |
| 市計 | 16,800 | 295,111 | 0 | 0 | 0 | 4,932,735 | 1,404,881 | 189,831 | 2,388,136 | 669,407 | 1,141,440 | 0 | 0 | | | |
| 永平寺町 | 21,880 | 0 | 0 | 0 | 0 | 18,000 | 0 | 0 | 0 | 18,000 | 4,011 | 0 | 0 | | | |
| 池田町 | 0 | 0 | 0 | 0 | 0 | 0 | 0 | 0 | 0 | 0 | 0 | 0 | 0 | | | |
| 南越前町 | 0 | 0 | 600 | 0 | 0 | 0 | 0 | 0 | 0 | 0 | 142,100 | 0 | 0 | | | |
| 越前町 | 0 | 0 | 0 | 0 | 0 | 0 | 0 | 0 | 0 | 0 | 7,524 | 0 | 0 | | | |
| 美浜町 | 0 | 0 | 64,000 | 0 | 0 | 0 | 0 | 0 | 0 | 0 | 0 | 0 | 0 | | | |
| 高浜町 | 0 | 0 | 0 | 0 | 0 | 0 | 0 | 0 | 0 | 0 | 1,100 | 0 | 0 | | | |
| おおい町 | 0 | 0 | 0 | 0 | 0 | 0 | 0 | 0 | 0 | 0 | 0 | 0 | 0 | | | |
| 若狭町 | 0 | 0 | 6,000 | 0 | 0 | 0 | 0 | 0 | 0 | 0 | 0 | 0 | 0 | | | |
| 町計 | 21,880 | 0 | 70,600 | 0 | 0 | 18,000 | 0 | 0 | 0 | 18,000 | 154,735 | 0 | 0 | | | |
| 市町計 | 38,680 | 295,111 | 70,600 | 0 | 0 | 4,950,735 | 1,404,881 | 189,831 | 2,388,136 | 687,407 | 1,296,175 | 0 | 0 | | | |

23年度決算

(単位：千円)

| 市町名 | 補助事業費 | | | | | | | | | | | | | その他 | |
|------|--------|---|-----------|-----------|-----------|-----|--------|----|------|------|---|---|-----------|--------|---|
| | 消防費 | | 教育費 | | | | | | | | | | その他 | | |
| | うち庁舎 | | 小学校 | 中学校 | 高等学校 | 幼稚園 | 特殊学校 | 大学 | 各種学校 | 社会教育 | | | | | |
| 福井市 | 54,062 | 0 | 2,174,110 | 490,481 | 1,443,886 | 0 | 1,833 | 0 | 0 | 0 | 0 | 0 | 237,910 | 0 | 0 |
| 敦賀市 | 0 | 0 | 110,877 | 57,883 | 42,525 | 0 | 0 | 0 | 0 | 0 | 0 | 0 | 3,749 | 6,720 | 0 |
| 小浜市 | 0 | 0 | 514,754 | 0 | 425,831 | 0 | 0 | 0 | 0 | 0 | 0 | 0 | 25,972 | 62,951 | 0 |
| 大野市 | 4,694 | 0 | 421,089 | 113,533 | 306,716 | 0 | 0 | 0 | 0 | 0 | 0 | 0 | 840 | 0 | 0 |
| 勝山市 | 0 | 0 | 263,673 | 81,182 | 0 | 0 | 0 | 0 | 0 | 0 | 0 | 0 | 182,491 | 0 | 0 |
| 鯖江市 | 0 | 0 | 627,253 | 592,990 | 0 | 0 | 0 | 0 | 0 | 0 | 0 | 0 | 34,263 | 0 | 0 |
| あわら市 | 0 | 0 | 54,337 | 1,094 | 0 | 0 | 0 | 0 | 0 | 0 | 0 | 0 | 46,535 | 6,708 | 0 |
| 越前市 | 0 | 0 | 1,236,772 | 1,153,891 | 4,389 | 0 | 76,710 | 0 | 0 | 0 | 0 | 0 | 1,782 | 0 | 0 |
| 坂井市 | 0 | 0 | 1,345,918 | 287,978 | 559,828 | 0 | 0 | 0 | 0 | 0 | 0 | 0 | 489,962 | 8,150 | 0 |
| 市計 | 58,756 | 0 | 6,748,783 | 2,779,032 | 2,783,175 | 0 | 78,543 | 0 | 0 | 0 | 0 | 0 | 1,023,504 | 84,529 | 0 |
| 永平寺町 | 2,129 | 0 | 62,586 | 54,089 | 0 | 0 | 0 | 0 | 0 | 0 | 0 | 0 | 0 | 8,497 | 0 |
| 池田町 | 0 | 0 | 0 | 0 | 0 | 0 | 0 | 0 | 0 | 0 | 0 | 0 | 0 | 0 | 0 |
| 南越前町 | 0 | 0 | 253,418 | 0 | 253,418 | 0 | 0 | 0 | 0 | 0 | 0 | 0 | 0 | 0 | 0 |
| 越前町 | 0 | 0 | 0 | 0 | 0 | 0 | 0 | 0 | 0 | 0 | 0 | 0 | 0 | 0 | 0 |
| 美浜町 | 0 | 0 | 5,768 | 3,787 | 1,981 | 0 | 0 | 0 | 0 | 0 | 0 | 0 | 0 | 0 | 0 |
| 高浜町 | 0 | 0 | 0 | 0 | 0 | 0 | 0 | 0 | 0 | 0 | 0 | 0 | 0 | 0 | 0 |
| おおい町 | 0 | 0 | 0 | 0 | 0 | 0 | 0 | 0 | 0 | 0 | 0 | 0 | 0 | 0 | 0 |
| 若狭町 | 0 | 0 | 23,000 | 0 | 0 | 0 | 0 | 0 | 0 | 0 | 0 | 0 | 23,000 | 0 | 0 |
| 町計 | 2,129 | 0 | 344,772 | 57,876 | 255,399 | 0 | 0 | 0 | 0 | 0 | 0 | 0 | 23,000 | 8,497 | 0 |
| 市町計 | 60,885 | 0 | 7,093,555 | 2,836,908 | 3,038,574 | 0 | 78,543 | 0 | 0 | 0 | 0 | 0 | 1,046,504 | 93,026 | 0 |

(2) 単独事業費

23年度決算

(単位：千円)

| 市町名 | 単独事業費 | | | | | | | | | | | 農林水産業費 | |
|------|------------|-----------|----------|-----------|-----------|-----------|-----------|----------|----------|----------|---------|---------|-----------|
| | 総務費 | | | 民生費 | | 衛生費 | | | 清掃費 | | | | 労働費 |
| | うち庁舎等 | うち保育所 | うち児童養育施設 | うち保育所 | うち児童養育施設 | うち児童養育施設 | うち児童養育施設 | うち児童養育施設 | うち児童養育施設 | うち児童養育施設 | その他 | | |
| | | | | | | | | | | | | | うちごみ処理 |
| 福井市 | 7,461,453 | 394,123 | 0 | 66,972 | 0 | 109,237 | 49,957 | 48,977 | 980 | 17,414 | 41,866 | 0 | 335,529 |
| 敦賀市 | 4,690,971 | 1,577,232 | 24,255 | 648,096 | 549,969 | 552,944 | 516,297 | 0 | 7,928 | 0 | 36,647 | 0 | 223,707 |
| 小浜市 | 776,273 | 34,696 | 19,214 | 39,061 | 16,715 | 22,633 | 15,704 | 0 | 15,704 | 0 | 6,929 | 54,604 | 83,578 |
| 大野市 | 2,757,877 | 1,133,224 | 0 | 10,994 | 2,330 | 18,114 | 9,656 | 0 | 9,656 | 1,279 | 7,179 | 75,948 | 230,589 |
| 勝山市 | 691,196 | 86,601 | 37,463 | 19,088 | 919 | 11,368 | 1,502 | 473 | 0 | 9,866 | 0 | 1,733 | 100,316 |
| 鯖江市 | 1,187,443 | 223,204 | 162,924 | 26,202 | 17,404 | 5,891 | 0 | 0 | 0 | 2,360 | 3,531 | 1,498 | 146,404 |
| あわら市 | 899,724 | 19,337 | 4,114 | 43,671 | 32,132 | 6,691 | 520 | 520 | 0 | 3,966 | 2,205 | 0 | 382,430 |
| 越前市 | 1,799,563 | 94,774 | 26,992 | 309,394 | 223,035 | 35,084 | 0 | 0 | 0 | 33,126 | 1,958 | 3,671 | 122,349 |
| 坂井市 | 1,924,955 | 81,227 | 42,357 | 99,087 | 44,063 | 19,079 | 4,184 | 2,496 | 0 | 13,750 | 1,145 | 0 | 186,061 |
| 市計 | 22,189,455 | 3,644,418 | 317,319 | 1,262,565 | 886,567 | 781,041 | 597,820 | 52,466 | 34,268 | 81,761 | 101,460 | 137,454 | 1,810,963 |
| 永平寺町 | 699,431 | 5,026 | 616 | 85,603 | 8,626 | 0 | 0 | 0 | 0 | 0 | 0 | 4,284 | 218,291 |
| 池田町 | 264,488 | 22,818 | 22,818 | 800 | 0 | 0 | 0 | 0 | 0 | 0 | 0 | 0 | 71,856 |
| 南越前町 | 1,454,446 | 322,424 | 156,255 | 141,981 | 4,956 | 895 | 0 | 0 | 0 | 895 | 0 | 0 | 228,400 |
| 越前町 | 1,368,716 | 194,223 | 25,994 | 6,508 | 1,560 | 24,428 | 1,782 | 0 | 0 | 1,291 | 21,355 | 0 | 196,459 |
| 美浜町 | 1,934,199 | 34,338 | 10,498 | 549,081 | 502,529 | 20,055 | 18,406 | 18,406 | 0 | 1,013 | 636 | 0 | 153,299 |
| 高浜町 | 1,615,426 | 277,170 | 0 | 39,635 | 9,193 | 288,860 | 110,250 | 110,250 | 0 | 178,610 | 0 | 0 | 78,420 |
| おおい町 | 2,405,882 | 203,956 | 135,635 | 18,234 | 569 | 436,693 | 371,329 | 73,811 | 297,518 | 0 | 65,364 | 0 | 1,057,362 |
| 若狭町 | 950,151 | 234,559 | 15,509 | 7,186 | 1,407 | 10,364 | 2,657 | 2,657 | 0 | 0 | 7,707 | 0 | 222,229 |
| 町計 | 10,692,739 | 1,294,514 | 367,325 | 849,028 | 528,840 | 781,295 | 504,424 | 205,124 | 297,518 | 181,809 | 95,062 | 4,284 | 2,226,316 |
| 市町計 | 32,882,194 | 4,938,932 | 684,644 | 2,111,593 | 1,415,407 | 1,562,336 | 1,102,244 | 257,590 | 331,786 | 263,570 | 196,522 | 141,738 | 4,037,279 |

23年度決算

(単位：千円)

| 市町名 | 単独事業費 | | | | | | | | | | | 商工費 | | | | 土木費 | |
|------|--------|---------|--------|----|----|---------|-----------|-------|-----------|-----------|------|---------|-----------|-----------|------|-----|----|
| | 農林水産業費 | | | | | | | | | | | その他 | 海岸保全 | うち国立公園等 | うち観光 | 道路 | |
| | 造林 | 林道 | 治山 | 砂防 | 漁港 | 農業農村整備 | 農林水産業費 | その他 | 海岸保全 | うち国立公園等 | うち観光 | | | | | | 道路 |
| 福井市 | 0 | 24,105 | 0 | 0 | 0 | 6,589 | 293,994 | 0 | 10,841 | 263,433 | 0 | 0 | 2,387,813 | 1,297,380 | | | |
| 敦賀市 | 1,083 | 15,410 | 0 | 0 | 0 | 93,205 | 0 | 0 | 114,009 | 25,460 | 0 | 0 | 1,231,893 | 556,265 | | | |
| 小浜市 | 0 | 10,592 | 5,048 | 0 | 0 | 2,400 | 10,073 | 6,796 | 48,669 | 55,987 | 0 | 39,126 | 190,824 | 181,596 | | | |
| 大野市 | 0 | 73,226 | 2,549 | 0 | 0 | 0 | 77,283 | 0 | 77,531 | 408,806 | 0 | 69,267 | 349,824 | 168,460 | | | |
| 勝山市 | 15,492 | 19,506 | 0 | 0 | 0 | 0 | 0 | 0 | 65,318 | 19,591 | 0 | 9,546 | 236,203 | 123,447 | | | |
| 鯖江市 | 0 | 31,680 | 5,500 | 0 | 0 | 0 | 90,448 | 0 | 18,776 | 41,449 | 0 | 37,511 | 346,622 | 266,822 | | | |
| あわら市 | 0 | 0 | 0 | 0 | 0 | 0 | 0 | 0 | 382,430 | 52,136 | 0 | 33,936 | 156,129 | 112,054 | | | |
| 越前市 | 9,984 | 14,968 | 4,414 | 0 | 0 | 0 | 39,948 | 0 | 53,035 | 244,869 | 0 | 12,548 | 704,715 | 540,462 | | | |
| 坂井市 | 9,005 | 8,555 | 1,800 | 0 | 0 | 500 | 163,565 | 0 | 2,636 | 222,866 | 0 | 42,968 | 380,507 | 350,565 | | | |
| 市計 | 35,564 | 198,042 | 19,311 | 0 | 0 | 102,694 | 675,311 | 6,796 | 773,245 | 1,334,597 | 0 | 244,902 | 5,984,530 | 3,597,051 | | | |
| 永平寺町 | 0 | 20,731 | 1,995 | 0 | 0 | 0 | 37,147 | 0 | 158,418 | 50,282 | 0 | 50,282 | 163,223 | 146,333 | | | |
| 池田町 | 0 | 20,733 | 1,600 | 0 | 0 | 0 | 40,686 | 0 | 8,837 | 69,135 | 0 | 65,018 | 81,861 | 45,794 | | | |
| 南越前町 | 7,928 | 70,054 | 3,733 | 0 | 0 | 6,989 | 85,958 | 0 | 53,738 | 77,135 | 0 | 77,135 | 503,597 | 367,350 | | | |
| 越前町 | 0 | 0 | 0 | 0 | 0 | 31,800 | 56,058 | 0 | 108,601 | 34,890 | 0 | 22,584 | 247,294 | 225,285 | | | |
| 美浜町 | 4,181 | 7,380 | 6,265 | 0 | 0 | 28,364 | 72,528 | 0 | 34,581 | 217,616 | 0 | 43,931 | 246,463 | 199,305 | | | |
| 高浜町 | 0 | 16,494 | 0 | 0 | 0 | 6,000 | 29,500 | 2,709 | 23,717 | 30,513 | 0 | 26,995 | 220,171 | 129,380 | | | |
| おおい町 | 13,260 | 35,205 | 1,500 | 0 | 0 | 55,696 | 36,064 | 0 | 915,637 | 86,130 | 0 | 85,358 | 380,889 | 105,318 | | | |
| 若狭町 | 1,719 | 2,734 | 0 | 0 | 0 | 4,928 | 0 | 0 | 212,848 | 52,512 | 0 | 52,512 | 94,492 | 44,879 | | | |
| 町計 | 27,088 | 173,331 | 15,093 | 0 | 0 | 133,777 | 357,941 | 2,709 | 1,516,377 | 618,213 | 0 | 423,815 | 1,937,990 | 1,263,644 | | | |
| 市町計 | 62,652 | 371,373 | 34,404 | 0 | 0 | 236,471 | 1,033,252 | 9,505 | 2,289,622 | 1,952,810 | 0 | 668,717 | 7,922,520 | 4,860,695 | | | |

23年度決算

(単位：千円)

| 市町名 | 単独事業費 | | | | | | | | | | | | | | | |
|------|-------|---------|--------|------|---------|-----------|--------|--------|-----------|---------|---------|-----------|---------|---------|---|--------|
| | 土木費 | | | | | | | | | | | | その他 | | | |
| | 橋りょう | 河川 | 砂防 | 海岸保全 | 港湾 | 都市計画 | | | 住宅 | | | 空港 | | | | |
| | | | | | うち街路 | うち都市下水路 | うち区画整理 | うち公園 | 住宅 | 住宅 | 住宅 | 住宅 | 住宅 | 住宅 | | |
| 福井市 | 0 | 259,072 | 0 | 0 | 0 | 830,836 | 0 | 0 | 0 | 0 | 0 | 695,371 | 135,465 | 525 | 0 | 0 |
| 敦賀市 | 0 | 86,263 | 0 | 0 | 0 | 546,823 | 0 | 0 | 0 | 0 | 0 | 469,326 | 66,491 | 42,542 | 0 | 0 |
| 小浜市 | 0 | 0 | 0 | 0 | 0 | 1,589 | 0 | 0 | 0 | 0 | 0 | 0 | 0 | 7,639 | 0 | 0 |
| 大野市 | 0 | 63,448 | 0 | 0 | 0 | 111,361 | 0 | 0 | 0 | 0 | 0 | 0 | 50,542 | 6,555 | 0 | 0 |
| 勝山市 | 0 | 26,812 | 0 | 0 | 0 | 58,452 | 0 | 0 | 0 | 0 | 0 | 0 | 6,025 | 900 | 0 | 26,592 |
| 鯖江市 | 5,482 | 13,613 | 0 | 0 | 0 | 34,230 | 0 | 0 | 0 | 0 | 0 | 0 | 33,230 | 8,671 | 0 | 17,804 |
| あわら市 | 0 | 39,441 | 0 | 0 | 0 | 3,395 | 0 | 0 | 0 | 0 | 0 | 0 | 2,085 | 600 | 0 | 639 |
| 越前市 | 1,890 | 51,444 | 0 | 0 | 0 | 100,640 | 0 | 0 | 0 | 0 | 0 | 0 | 71,430 | 10,279 | 0 | 0 |
| 坂井市 | 0 | 1,371 | 0 | 0 | 0 | 15,365 | 0 | 0 | 0 | 0 | 0 | 0 | 8,852 | 13,206 | 0 | 0 |
| 市計 | 7,372 | 541,464 | 0 | 0 | 0 | 1,702,691 | 0 | 0 | 0 | 0 | 0 | 1,164,697 | 374,120 | 90,917 | 0 | 45,035 |
| 永平寺町 | 0 | 11,042 | 0 | 0 | 0 | 1,514 | 0 | 0 | 0 | 0 | 0 | 0 | 1,514 | 1,334 | 0 | 3,000 |
| 池田町 | 0 | 4,580 | 0 | 0 | 0 | 0 | 0 | 0 | 0 | 0 | 0 | 0 | 0 | 27,772 | 0 | 3,715 |
| 南越前町 | 0 | 5,308 | 17,666 | 462 | 0 | 0 | 0 | 0 | 0 | 0 | 0 | 0 | 0 | 112,511 | 0 | 300 |
| 越前町 | 0 | 18,496 | 3,513 | 0 | 0 | 0 | 0 | 0 | 0 | 0 | 0 | 0 | 0 | 0 | 0 | 0 |
| 美浜町 | 0 | 20,400 | 8,610 | 0 | 0 | 0 | 0 | 0 | 0 | 0 | 0 | 0 | 0 | 9,881 | 0 | 8,267 |
| 高浜町 | 0 | 57,092 | 0 | 0 | 0 | 11,866 | 0 | 0 | 0 | 0 | 0 | 0 | 0 | 21,833 | 0 | 0 |
| おおい町 | 0 | 34,912 | 0 | 0 | 231,100 | 0 | 0 | 0 | 0 | 0 | 0 | 0 | 0 | 1,502 | 0 | 8,057 |
| 若狭町 | 0 | 2,890 | 628 | 0 | 0 | 0 | 0 | 0 | 0 | 0 | 0 | 0 | 0 | 21,828 | 0 | 24,267 |
| 町計 | 0 | 154,720 | 30,417 | 462 | 231,100 | 13,380 | 0 | 0 | 0 | 0 | 0 | 0 | 1,514 | 196,661 | 0 | 47,606 |
| 市町計 | 7,372 | 696,184 | 30,417 | 462 | 231,100 | 1,716,071 | 92,783 | 17,589 | 1,164,697 | 375,634 | 287,578 | 0 | 92,641 | | | |

23年度決算

(単位：千円)

| 市町名 | 単独事業費 | | | | | | | | | | | | | その他 | | |
|------|-----------|---------|-----------|-----------|-----------|-----|--------|----|------|------|---|---|-----|-----------|-----------|--------|
| | 消防費 | | 教育費 | | | | | | | | | | その他 | | | |
| | うち庁舎 | | 小学校 | 中学校 | 高等学校 | 幼稚園 | 特殊学校 | 大学 | 各種学校 | 社会教育 | | | | | | |
| 福井市 | 215,371 | 119,759 | 3,681,531 | 2,805,334 | 294,189 | 0 | 0 | 0 | 0 | 0 | 0 | 0 | 0 | 362,633 | 219,375 | 7,444 |
| 敦賀市 | 17,972 | 0 | 413,667 | 70,736 | 12,138 | 0 | 0 | 0 | 0 | 0 | 0 | 0 | 0 | 116,161 | 214,632 | 0 |
| 小浜市 | 10,592 | 0 | 252,799 | 25,488 | 146,081 | 0 | 0 | 0 | 0 | 0 | 0 | 0 | 0 | 12,513 | 68,717 | 31,499 |
| 大野市 | 342,030 | 0 | 188,348 | 64,539 | 117,752 | 0 | 0 | 0 | 0 | 0 | 0 | 0 | 0 | 6,057 | 0 | 0 |
| 勝山市 | 51,815 | 1,282 | 158,674 | 46,996 | 16,811 | 0 | 11,932 | 0 | 0 | 0 | 0 | 0 | 0 | 39,146 | 43,789 | 5,807 |
| 鯖江市 | 1,092 | 0 | 395,081 | 166,177 | 36,787 | 0 | 6,268 | 0 | 0 | 0 | 0 | 0 | 0 | 79,653 | 106,196 | 0 |
| あわら市 | 71,514 | 0 | 167,816 | 55,444 | 58,936 | 0 | 0 | 0 | 0 | 0 | 0 | 0 | 0 | 28,838 | 24,598 | 0 |
| 越前市 | 0 | 0 | 275,043 | 96,678 | 39,893 | 0 | 8,933 | 0 | 0 | 0 | 0 | 0 | 0 | 60,713 | 68,826 | 9,664 |
| 坂井市 | 112,253 | 0 | 823,875 | 342,587 | 278,083 | 0 | 74 | 0 | 0 | 0 | 0 | 0 | 0 | 136,795 | 66,336 | 0 |
| 市計 | 822,639 | 121,041 | 6,356,834 | 3,673,979 | 1,000,670 | 0 | 27,207 | 0 | 0 | 0 | 0 | 0 | 0 | 842,509 | 812,469 | 54,414 |
| 永平寺町 | 12,857 | 0 | 159,865 | 109,259 | 38,344 | 0 | 9,010 | 0 | 0 | 0 | 0 | 0 | 0 | 3,252 | 0 | 0 |
| 池田町 | 0 | 0 | 18,018 | 1,759 | 14,302 | 0 | 0 | 0 | 0 | 0 | 0 | 0 | 0 | 631 | 1,326 | 0 |
| 南越前町 | 0 | 0 | 180,014 | 30,855 | 44,572 | 0 | 4,508 | 0 | 0 | 0 | 0 | 0 | 0 | 82,235 | 17,844 | 0 |
| 越前町 | 245,511 | 245,511 | 419,403 | 142,839 | 89,185 | 0 | 0 | 0 | 0 | 0 | 0 | 0 | 0 | 450 | 186,929 | 0 |
| 美浜町 | 3,942 | 0 | 706,797 | 438,428 | 3,174 | 0 | 0 | 0 | 0 | 0 | 0 | 0 | 0 | 200,801 | 64,394 | 2,608 |
| 高浜町 | 227,158 | 0 | 453,499 | 12,635 | 25,784 | 0 | 0 | 0 | 0 | 0 | 0 | 0 | 0 | 10,287 | 404,793 | 0 |
| おおい町 | 0 | 0 | 222,618 | 5,534 | 23,422 | 0 | 0 | 0 | 0 | 0 | 0 | 0 | 0 | 101,177 | 92,485 | 0 |
| 若狭町 | 167,771 | 0 | 151,785 | 99,856 | 5,700 | 0 | 0 | 0 | 0 | 0 | 0 | 0 | 0 | 33,623 | 12,606 | 9,253 |
| 町計 | 657,239 | 245,511 | 2,311,999 | 841,165 | 244,483 | 0 | 13,518 | 0 | 0 | 0 | 0 | 0 | 0 | 432,456 | 780,377 | 11,861 |
| 市町計 | 1,479,878 | 366,552 | 8,668,833 | 4,515,144 | 1,245,153 | 0 | 40,725 | 0 | 0 | 0 | 0 | 0 | 0 | 1,274,965 | 1,592,846 | 66,275 |

(3) 県営事業負担金

23年度決算

(単位：千円)

| 市町名 | 県営事業負担金 | | | | | | | | | | | |
|------|-----------|-----|-----|-----|--------------|------------|--------|-----------|---------|--------|--------|---------|
| | 総務費 | 民生費 | 衛生費 | 労働費 | 農林水産業費 | | 商工費 | 土木費 | | | | |
| | | | | | うち農業 農村整備 | 農林水産 業費 | | 道路橋りょう | 河川海岸 | 港湾 | 都市計画 | |
| 福井市 | 469,714 | 0 | 0 | 0 | 245,125 | 245,125 | 0 | 224,589 | 127,211 | 18,865 | 0 | 78,513 |
| 敦賀市 | 124,220 | 0 | 0 | 0 | 9,288 | 0 | 0 | 114,932 | 61,902 | 9,450 | 43,580 | 0 |
| 小浜市 | 30,195 | 0 | 0 | 0 | 1,500 | 0 | 0 | 28,695 | 21,836 | 6,109 | 0 | 750 |
| 大野市 | 58,641 | 0 | 0 | 0 | 37,138 | 16,285 | 5,787 | 15,716 | 15,716 | 0 | 0 | 0 |
| 勝山市 | 78,569 | 0 | 0 | 0 | 35,063 | 0 | 157 | 43,349 | 42,949 | 400 | 0 | 0 |
| 鯖江市 | 207,294 | 0 | 0 | 0 | 116,376 | 116,376 | 54,292 | 36,626 | 25,070 | 11,556 | 0 | 0 |
| あわら市 | 135,541 | 0 | 0 | 0 | 121,804 | 0 | 0 | 13,737 | 12,567 | 1,170 | 0 | 0 |
| 越前市 | 537,843 | 0 | 0 | 0 | 92,562 | 89,303 | 0 | 445,281 | 30,760 | 3,688 | 0 | 410,833 |
| 坂井市 | 274,399 | 0 | 0 | 0 | 212,535 | 199,732 | 0 | 61,864 | 61,534 | 330 | 0 | 0 |
| 市計 | 1,916,416 | 0 | 0 | 0 | 871,391 | 666,821 | 60,236 | 984,789 | 399,545 | 51,568 | 43,580 | 490,096 |
| 永平寺町 | 27,183 | 0 | 0 | 0 | 850 | 850 | 0 | 26,333 | 24,618 | 1,715 | 0 | 0 |
| 池田町 | 24,372 | 0 | 0 | 0 | 12,248 | 12,248 | 0 | 12,124 | 12,124 | 0 | 0 | 0 |
| 南越前町 | 21,149 | 0 | 0 | 0 | 8,130 | 8,130 | 0 | 13,019 | 6,559 | 6,460 | 0 | 0 |
| 越前町 | 93,376 | 0 | 0 | 0 | 62,072 | 10,627 | 0 | 31,304 | 26,243 | 5,061 | 0 | 0 |
| 美浜町 | 35,076 | 0 | 0 | 0 | 31,950 | 30,450 | 0 | 3,126 | 2,576 | 550 | 0 | 0 |
| 高浜町 | 23,205 | 0 | 0 | 0 | 11,075 | 11,075 | 0 | 12,130 | 11,325 | 37 | 768 | 0 |
| おおい町 | 4,007 | 33 | 0 | 0 | 760 | 760 | 0 | 3,214 | 2,464 | 750 | 0 | 0 |
| 若狭町 | 66,813 | 0 | 0 | 0 | 55,838 | 0 | 0 | 10,975 | 5,875 | 5,100 | 0 | 0 |
| 町計 | 295,181 | 33 | 0 | 0 | 182,923 | 74,140 | 0 | 112,225 | 91,784 | 19,673 | 768 | 0 |
| 市町計 | 2,211,597 | 33 | 0 | 0 | 1,054,314 | 740,961 | 60,236 | 1,097,014 | 491,329 | 71,241 | 44,348 | 490,096 |

23年度決算

(単位：千円)

| 市町名 | 県営事業負担金 | | | | | | | | | | 教育費 | 消防費 | その他 |
|------|---------|-------|------|---------|----|-----|--------|-----|---|---|-----|-----|-----|
| | 土木費 | | | | | | | | | | | | |
| | 都市計画 | | | | | | | | | | | | |
| | 街路 | 都市下水道 | 区画整理 | その他 | 住宅 | その他 | うち高等学校 | その他 | | | | | |
| 福井市 | 67,590 | 0 | 0 | 10,923 | 0 | 0 | 0 | 0 | 0 | 0 | 0 | 0 | 0 |
| 敦賀市 | 0 | 0 | 0 | 0 | 0 | 0 | 0 | 0 | 0 | 0 | 0 | 0 | 0 |
| 小浜市 | 750 | 0 | 0 | 0 | 0 | 0 | 0 | 0 | 0 | 0 | 0 | 0 | 0 |
| 大野市 | 0 | 0 | 0 | 0 | 0 | 0 | 0 | 0 | 0 | 0 | 0 | 0 | 0 |
| 勝山市 | 0 | 0 | 0 | 0 | 0 | 0 | 0 | 0 | 0 | 0 | 0 | 0 | 0 |
| 鯖江市 | 0 | 0 | 0 | 0 | 0 | 0 | 0 | 0 | 0 | 0 | 0 | 0 | 0 |
| あわら市 | 0 | 0 | 0 | 0 | 0 | 0 | 0 | 0 | 0 | 0 | 0 | 0 | 0 |
| 越前市 | 298,057 | 0 | 0 | 112,776 | 0 | 0 | 0 | 0 | 0 | 0 | 0 | 0 | 0 |
| 坂井市 | 0 | 0 | 0 | 0 | 0 | 0 | 0 | 0 | 0 | 0 | 0 | 0 | 0 |
| 市計 | 366,397 | 0 | 0 | 123,699 | 0 | 0 | 0 | 0 | 0 | 0 | 0 | 0 | 0 |
| 永平寺町 | 0 | 0 | 0 | 0 | 0 | 0 | 0 | 0 | 0 | 0 | 0 | 0 | 0 |
| 池田町 | 0 | 0 | 0 | 0 | 0 | 0 | 0 | 0 | 0 | 0 | 0 | 0 | 0 |
| 南越前町 | 0 | 0 | 0 | 0 | 0 | 0 | 0 | 0 | 0 | 0 | 0 | 0 | 0 |
| 越前町 | 0 | 0 | 0 | 0 | 0 | 0 | 0 | 0 | 0 | 0 | 0 | 0 | 0 |
| 美浜町 | 0 | 0 | 0 | 0 | 0 | 0 | 0 | 0 | 0 | 0 | 0 | 0 | 0 |
| 高浜町 | 0 | 0 | 0 | 0 | 0 | 0 | 0 | 0 | 0 | 0 | 0 | 0 | 0 |
| おおい町 | 0 | 0 | 0 | 0 | 0 | 0 | 0 | 0 | 0 | 0 | 0 | 0 | 0 |
| 若狭町 | 0 | 0 | 0 | 0 | 0 | 0 | 0 | 0 | 0 | 0 | 0 | 0 | 0 |
| 町計 | 0 | 0 | 0 | 0 | 0 | 0 | 0 | 0 | 0 | 0 | 0 | 0 | 0 |
| 市町計 | 366,397 | 0 | 0 | 123,699 | 0 | 0 | 0 | 0 | 0 | 0 | 0 | 0 | 0 |

(4) 国直轄事業負担金・同級他団体施行事業負担金・受託事業費

23年度決算

(単位：千円)

| 市町名 | 国直轄事業負担金・同級他団体施行事業負担金・受託事業費 | | | | 土木費 | | | | | | | |
|------|-----------------------------|-----|-----|-----|------------|--------------|-----|--------|--------|----|------|---|
| | 総務費 | 民生費 | 衛生費 | 労働費 | 農林水産 業費 | うち農業 農村整備 | 商工費 | 道路橋りょう | 河川海岸 | 港湾 | 都市計画 | |
| 福井市 | 6,457 | 0 | 0 | 0 | 0 | 0 | 0 | 0 | 0 | 0 | 0 | 0 |
| 敦賀市 | 0 | 0 | 0 | 0 | 0 | 0 | 0 | 0 | 0 | 0 | 0 | 0 |
| 小浜市 | 0 | 0 | 0 | 0 | 0 | 0 | 0 | 0 | 0 | 0 | 0 | 0 |
| 大野市 | 0 | 0 | 0 | 0 | 0 | 0 | 0 | 0 | 0 | 0 | 0 | 0 |
| 勝山市 | 0 | 0 | 0 | 0 | 0 | 0 | 0 | 0 | 0 | 0 | 0 | 0 |
| 鯖江市 | 91,402 | 0 | 0 | 0 | 91,402 | 91,402 | 0 | 0 | 0 | 0 | 0 | 0 |
| あわら市 | 0 | 0 | 0 | 0 | 0 | 0 | 0 | 0 | 0 | 0 | 0 | 0 |
| 越前市 | 11,776 | 0 | 0 | 0 | 0 | 0 | 0 | 11,776 | 11,776 | 0 | 0 | 0 |
| 坂井市 | 0 | 0 | 0 | 0 | 0 | 0 | 0 | 0 | 0 | 0 | 0 | 0 |
| 市計 | 109,635 | 0 | 0 | 0 | 91,402 | 91,402 | 0 | 11,776 | 11,776 | 0 | 0 | 0 |
| 永平寺町 | 0 | 0 | 0 | 0 | 0 | 0 | 0 | 0 | 0 | 0 | 0 | 0 |
| 池田町 | 0 | 0 | 0 | 0 | 0 | 0 | 0 | 0 | 0 | 0 | 0 | 0 |
| 南越前町 | 0 | 0 | 0 | 0 | 0 | 0 | 0 | 0 | 0 | 0 | 0 | 0 |
| 越前町 | 0 | 0 | 0 | 0 | 0 | 0 | 0 | 0 | 0 | 0 | 0 | 0 |
| 美浜町 | 600 | 0 | 0 | 0 | 600 | 0 | 0 | 0 | 0 | 0 | 0 | 0 |
| 高浜町 | 4,400 | 0 | 0 | 0 | 0 | 0 | 0 | 4,400 | 4,400 | 0 | 0 | 0 |
| おおい町 | 15,400 | 0 | 0 | 0 | 0 | 0 | 0 | 15,400 | 15,400 | 0 | 0 | 0 |
| 若狭町 | 0 | 0 | 0 | 0 | 0 | 0 | 0 | 0 | 0 | 0 | 0 | 0 |
| 町計 | 20,400 | 0 | 0 | 0 | 600 | 0 | 0 | 19,800 | 19,800 | 0 | 0 | 0 |
| 市町計 | 130,035 | 0 | 0 | 0 | 92,002 | 91,402 | 0 | 31,576 | 31,576 | 0 | 0 | 0 |

23年度決算

(単位：千円)

| 市町名 | 国直轄事業負担金・同級他団体施行事業負担金・受託事業費 | | | | | | | | | | | 普通建設事業費 合計 |
|------|-----------------------------|-------|------|-----|----|-----|-----|---|------------|-----|-----|---------------|
| | 土木費 | | | | | | | | | | | |
| | 都市計画 | | | 住宅 | | | 消防費 | | 教育費 | | その他 | |
| | 街路 | 都市下水道 | 区画整理 | その他 | 住宅 | その他 | | | うち高等 学校 | その他 | | |
| 福井市 | 0 | 0 | 0 | 0 | 0 | 0 | 0 | 0 | 6,457 | 0 | 0 | 16,024,283 |
| 敦賀市 | 0 | 0 | 0 | 0 | 0 | 0 | 0 | 0 | 0 | 0 | 0 | 6,117,335 |
| 小浜市 | 0 | 0 | 0 | 0 | 0 | 0 | 0 | 0 | 0 | 0 | 0 | 1,734,862 |
| 大野市 | 0 | 0 | 0 | 0 | 0 | 0 | 0 | 0 | 0 | 0 | 0 | 4,453,545 |
| 勝山市 | 0 | 0 | 0 | 0 | 0 | 0 | 0 | 0 | 0 | 0 | 0 | 1,716,537 |
| 鯖江市 | 0 | 0 | 0 | 0 | 0 | 0 | 0 | 0 | 0 | 0 | 0 | 2,563,649 |
| あわら市 | 0 | 0 | 0 | 0 | 0 | 0 | 0 | 0 | 0 | 0 | 0 | 1,380,713 |
| 越前市 | 0 | 0 | 0 | 0 | 0 | 0 | 0 | 0 | 0 | 0 | 0 | 5,466,703 |
| 坂井市 | 0 | 0 | 0 | 0 | 0 | 0 | 0 | 0 | 0 | 0 | 0 | 4,180,137 |
| 市計 | 0 | 0 | 0 | 0 | 0 | 0 | 0 | 0 | 6,457 | 0 | 0 | 43,637,764 |
| 永平寺町 | 0 | 0 | 0 | 0 | 0 | 0 | 0 | 0 | 0 | 0 | 0 | 1,015,646 |
| 池田町 | 0 | 0 | 0 | 0 | 0 | 0 | 0 | 0 | 0 | 0 | 0 | 582,198 |
| 南越前町 | 0 | 0 | 0 | 0 | 0 | 0 | 0 | 0 | 0 | 0 | 0 | 2,061,089 |
| 越前町 | 0 | 0 | 0 | 0 | 0 | 0 | 0 | 0 | 0 | 0 | 0 | 1,938,219 |
| 美浜町 | 0 | 0 | 0 | 0 | 0 | 0 | 0 | 0 | 0 | 0 | 0 | 2,584,630 |
| 高浜町 | 0 | 0 | 0 | 0 | 0 | 0 | 0 | 0 | 0 | 0 | 0 | 1,789,147 |
| おおい町 | 0 | 0 | 0 | 0 | 0 | 0 | 0 | 0 | 0 | 0 | 0 | 2,812,744 |
| 若狭町 | 0 | 0 | 0 | 0 | 0 | 0 | 0 | 0 | 0 | 0 | 0 | 1,721,150 |
| 町計 | 0 | 0 | 0 | 0 | 0 | 0 | 0 | 0 | 0 | 0 | 0 | 14,504,823 |
| 市町計 | 0 | 0 | 0 | 0 | 0 | 0 | 0 | 0 | 6,457 | 0 | 0 | 58,142,587 |

7. 公債費の状況

(単位：千円)

| 市町名 | 平成22年度末 地方債現在高 | 平成23年度 地方債発行額 | 平成23年度元利償還金 | | 平成23年度末 地方債現在高 | 繰上償還および 公営企業債を除 く元利償還金 | 積立不足額 を考慮して 算出した額 | 満期一括償還 地方債の一年 当たりの元利 償還金相当額 | 公営企業債 償還の財源 に充てた 繰入金 | 一部事務組合等 の起こした 地方債に充てた 補助金・負担金 | 公債費に準ずる 債務負担行為に 係る一般財源等 | 一時借入金 の利子 | 特定財源の額 | 事業費補正に より基準財政 需要額に算入 された公債費 |
|------|-------------------|------------------|-------------|-----------|-------------------|------------------------------|-------------------------|--------------------------------------|-------------------------------|--|-------------------------------|--------------|-----------|--------------------------------------|
| | | | 元金 | 利子 | | | | | | | | | | |
| 福井市 | 131,856,548 | 15,040,665 | 10,035,794 | 2,074,019 | 12,109,813 | 12,112,931 | 0 | 0 | 3,923,744 | 70,130 | 215,902 | 395 | 2,044,406 | 1,239,349 |
| 敦賀市 | 19,742,976 | 1,817,200 | 2,088,972 | 312,257 | 2,401,229 | 2,400,350 | 0 | 0 | 1,133,882 | 30,875 | 0 | 0 | 557,306 | 119,642 |
| 小浜市 | 15,829,536 | 1,207,919 | 1,584,471 | 252,458 | 1,836,929 | 1,836,823 | 0 | 0 | 748,937 | 514,372 | 0 | 0 | 268,058 | 273,111 |
| 大野市 | 12,848,520 | 2,046,700 | 1,256,810 | 181,923 | 1,438,733 | 1,438,733 | 0 | 0 | 386,664 | 248,842 | 0 | 252 | 118,467 | 168,288 |
| 勝山市 | 9,466,657 | 912,709 | 946,414 | 139,127 | 1,085,541 | 1,085,540 | 0 | 0 | 331,611 | 174,758 | 0 | 109 | 161,032 | 101,414 |
| 鯖江市 | 28,515,775 | 2,691,900 | 3,256,433 | 444,638 | 3,701,071 | 3,235,922 | 0 | 13,300 | 567,759 | 184,389 | 91,403 | 0 | 615,692 | 451,901 |
| あわら市 | 14,748,920 | 1,323,940 | 1,184,764 | 172,720 | 1,357,484 | 1,381,972 | 0 | 0 | 484,122 | 74,901 | 0 | 141 | 18,240 | 129,589 |
| 越前市 | 37,892,629 | 4,339,200 | 3,041,387 | 595,971 | 3,637,358 | 3,637,395 | 0 | 0 | 857,133 | 624,046 | 355,618 | 0 | 662,573 | 426,913 |
| 坂井市 | 31,599,020 | 3,424,600 | 3,083,247 | 459,664 | 3,542,911 | 3,541,822 | 0 | 0 | 1,480,416 | 217,678 | 50,830 | 1,094 | 94,264 | 319,040 |
| 市計 | 302,500,581 | 32,804,833 | 26,478,292 | 4,632,777 | 31,111,069 | 30,671,488 | 0 | 13,300 | 9,914,268 | 2,139,991 | 713,753 | 1,991 | 4,540,038 | 3,229,247 |
| 永平寺町 | 8,151,072 | 618,000 | 892,857 | 116,900 | 1,009,757 | 996,402 | 0 | 0 | 493,910 | 170,882 | 0 | 0 | 23,649 | 377,828 |
| 池田町 | 2,933,153 | 143,900 | 374,952 | 40,724 | 415,676 | 415,676 | 0 | 0 | 185,874 | 10,088 | 0 | 0 | 0 | 13,043 |
| 南越前町 | 10,166,178 | 495,600 | 1,214,917 | 132,829 | 1,347,746 | 1,347,746 | 0 | 0 | 471,544 | 64,184 | 0 | 0 | 4,123 | 50,256 |
| 越前町 | 13,992,664 | 633,500 | 1,696,458 | 193,409 | 1,889,867 | 1,920,676 | 0 | 0 | 874,345 | 27,852 | 33,692 | 197 | 41,614 | 217,901 |
| 美浜町 | 4,010,634 | 283,300 | 400,507 | 76,282 | 476,789 | 476,789 | 0 | 0 | 318,838 | 201,654 | 21,147 | 1,204 | 21,116 | 22,027 |
| 高浜町 | 3,526,141 | 100,000 | 754,862 | 42,957 | 797,819 | 487,119 | 0 | 0 | 506,539 | 4,067 | 0 | 0 | 2,362 | 163,554 |
| おおい町 | 4,280,967 | 0 | 325,801 | 76,022 | 401,823 | 401,823 | 0 | 0 | 295,975 | 41,876 | 51,658 | 0 | 24,163 | 36,580 |
| 若狭町 | 13,954,068 | 540,900 | 1,151,787 | 225,893 | 1,377,680 | 1,377,680 | 0 | 0 | 519,724 | 271,511 | 9,253 | 656 | 44,218 | 211,668 |
| 町計 | 61,014,877 | 2,815,200 | 6,812,141 | 905,016 | 7,717,157 | 7,423,911 | 0 | 0 | 3,666,749 | 792,114 | 115,750 | 2,057 | 161,245 | 1,092,857 |
| 市町計 | 363,515,458 | 35,620,033 | 33,290,433 | 5,537,793 | 38,828,226 | 38,095,399 | 0 | 13,300 | 13,581,017 | 2,932,105 | 829,503 | 4,048 | 4,701,283 | 4,322,104 |

23年度決算

(単位：千円、%)

| 市町名 | 事業補正により基 準財政需要額に算入 された公債費(準元 利償還に係るもの) | 災害復旧費等に 係る基礎財政需 要額 | 災害復旧費等に 係る基礎財政需 要額(準元利償 還に係るもの) | 密度補正により 基準財政需要額 に算入された準 元利償還金 | 密度補正により基準財 政需要額に算入された 準元利償還金(準元利 償還金に係るもの) | 標準収入額等 | 普通交付税額 | 臨時財政対策 債発行可能額 | 実質公債費 比率 (単年度) |
|------|---|--------------------------|--|--|---|-------------|------------|------------------|----------------------|
| 福井市 | 2,634,875 | 4,642,497 | 194,390 | 6,321 | 58,690 | 44,305,222 | 9,055,201 | 4,605,565 | 11.2 |
| 敦賀市 | 525,099 | 756,115 | 466 | 0 | 172,763 | 14,427,382 | 164,419 | 650,983 | 10.5 |
| 小浜市 | 469,745 | 732,830 | 26,135 | 5,553 | 350,872 | 4,055,067 | 4,366,282 | 584,519 | 13.6 |
| 大野市 | 318,798 | 865,021 | 44,329 | 0 | 830 | 4,359,737 | 5,020,916 | 691,780 | 6.4 |
| 勝山市 | 349,973 | 413,830 | 17,415 | 4,034 | 10,178 | 3,270,645 | 3,169,326 | 476,609 | 8.9 |
| 鯖江市 | 647,758 | 948,973 | 42,260 | 6,871 | 36,801 | 8,997,464 | 3,657,952 | 1,240,056 | 11.4 |
| あわら市 | 324,289 | 620,168 | 34,431 | 338 | 0 | 4,985,398 | 2,731,116 | 683,340 | 11.2 |
| 越前市 | 936,455 | 1,422,031 | 76,507 | 2,931 | 8,010 | 12,608,166 | 4,646,620 | 1,778,008 | 12.0 |
| 坂井市 | 967,389 | 1,419,287 | 84,908 | 3,580 | 80,159 | 13,154,861 | 7,018,360 | 1,864,100 | 12.1 |
| 市計 | 7,174,381 | 11,820,752 | 520,841 | 29,628 | 718,303 | 110,163,942 | 39,830,192 | 12,584,960 | 10.8 |
| 永平寺町 | 108,179 | 387,154 | 8,642 | 385 | 16,537 | 2,317,053 | 3,443,655 | 467,222 | 13.9 |
| 池田町 | 70,652 | 273,674 | 86,683 | 0 | 7,834 | 314,451 | 1,594,650 | 111,654 | 10.2 |
| 南越前町 | 183,809 | 826,301 | 125,307 | 0 | 24,220 | 1,495,864 | 3,803,675 | 361,266 | 15.0 |
| 越前町 | 387,485 | 1,182,876 | 117,657 | 0 | 99,339 | 2,532,796 | 5,789,196 | 584,748 | 11.7 |
| 美浜町 | 225,770 | 248,538 | 13,974 | 0 | 23,120 | 3,086,698 | 550,704 | 229,843 | 14.0 |
| 高浜町 | 229,943 | 206,801 | 1,052 | 0 | 3,826 | 3,806,454 | 2,419 | 107,946 | 11.8 |
| おおい町 | 84,315 | 396,957 | 29,577 | 0 | 28,625 | 4,107,913 | 1,132,229 | 169,098 | 4.0 |
| 若狭町 | 371,796 | 597,986 | 25,232 | 2,245 | 99,928 | 2,333,337 | 3,609,478 | 411,110 | 16.4 |
| 町計 | 1,661,949 | 4,120,287 | 408,124 | 2,630 | 303,429 | 19,994,566 | 19,926,006 | 2,452,887 | 12.1 |
| 市町計 | 8,836,330 | 15,941,039 | 928,965 | 32,258 | 1,021,732 | 130,158,508 | 59,756,198 | 15,037,847 | 11.4 |

8. 債務負担行為の状況

23年度決算

(単位：千円)

| 市町名 | 債務負担行為限度額 A | | | | | 平成24年度以降の支出予定額 B | | | | | Bのうち23年度 未までに相手方 の行為の履行が あったもの等 |
|------|-----------------|--------------------------|------------|--------------------------|------------|------------------|--------------------------|------------|--------------------------|------------|--|
| | 物件の購入等 に係るもの | 債務保証また は損失補償に 係るもの | その他 | その他実質的 な債務負担に 係るもの | 合計 | 物件の購入等 に係るもの | 債務保証また は損失補償に 係るもの | その他 | その他実質的 な債務負担に 係るもの | 合計 | |
| 福井市 | 1,542,000 | 3,484,114 | 8,614,455 | 0 | 13,640,569 | 739,782 | 0 | 4,586,959 | 0 | 5,326,741 | 4,586,959 |
| 敦賀市 | 0 | 6,750 | 4,019,186 | 0 | 4,025,936 | 0 | 0 | 2,154,448 | 0 | 2,154,448 | 0 |
| 小浜市 | 0 | 1,439,974 | 1,099,744 | 0 | 2,539,718 | 0 | 0 | 617,506 | 0 | 617,506 | 0 |
| 大野市 | 0 | 9,600 | 2,086,143 | 0 | 2,095,743 | 0 | 319 | 1,496,308 | 0 | 1,496,627 | 0 |
| 勝山市 | 0 | 15,000 | 722,160 | 0 | 737,160 | 0 | 0 | 421,623 | 0 | 421,623 | 0 |
| 鯖江市 | 3,486,453 | 287,000 | 2,585,669 | 0 | 6,359,122 | 1,599,093 | 247,000 | 1,138,245 | 0 | 2,984,338 | 829,438 |
| あわら市 | 0 | 105,569 | 161,254 | 0 | 266,823 | 0 | 0 | 133,470 | 0 | 133,470 | 0 |
| 越前市 | 17,377 | 4,782,957 | 9,916,075 | 0 | 14,716,409 | 9,253 | 0 | 6,219,305 | 0 | 6,228,558 | 0 |
| 坂井市 | 576,612 | 2,000,000 | 476,863 | 0 | 3,053,475 | 59,565 | 0 | 226,863 | 0 | 286,428 | 59,565 |
| 市計 | 5,622,442 | 12,130,964 | 29,681,549 | 0 | 47,434,955 | 2,407,693 | 247,319 | 16,994,727 | 0 | 19,649,739 | 5,475,962 |
| 永平寺町 | 261,700 | 0 | 367,171 | 0 | 628,871 | 261,700 | 0 | 156,107 | 0 | 417,807 | 0 |
| 池田町 | 0 | 0 | 0 | 0 | 0 | 0 | 0 | 0 | 0 | 0 | 0 |
| 南越前町 | 0 | 0 | 0 | 0 | 0 | 0 | 0 | 0 | 0 | 0 | 0 |
| 越前町 | 0 | 0 | 484,633 | 0 | 484,633 | 0 | 0 | 224,770 | 0 | 224,770 | 0 |
| 美浜町 | 1,253,197 | 556,683 | 134,700 | 0 | 1,944,580 | 55,472 | 0 | 38,896 | 0 | 94,368 | 56,820 |
| 高浜町 | 404,500 | 0 | 187,603 | 0 | 592,103 | 97,926 | 0 | 133,917 | 0 | 231,843 | 0 |
| おおい町 | 4,394,397 | 0 | 2,935,449 | 0 | 7,329,846 | 1,564,062 | 0 | 2,220,176 | 0 | 3,784,238 | 618,863 |
| 若狭町 | 281,728 | 72,982 | 0 | 0 | 354,710 | 88,363 | 0 | 0 | 0 | 88,363 | 88,363 |
| 町計 | 6,595,522 | 629,665 | 4,109,556 | 0 | 11,334,743 | 2,067,523 | 0 | 2,773,866 | 0 | 4,841,389 | 764,046 |
| 市町計 | 12,217,964 | 12,760,629 | 33,791,105 | 0 | 58,769,698 | 4,475,216 | 247,319 | 19,768,593 | 0 | 24,491,128 | 6,240,008 |

9. 公営企業等に対する繰出し等の状況
(1) 繰出

(単位：千円)

| 市町名 | 公営企業会計 (法非適用) | | | | | | | | | | 公営企業会計 (法適用) | | | | |
|------|---------------|------------|--------|------------|------------|-----------|-------------|--------------|-----------|------------|--------------|------------|---------|------------|------------|
| | 簡易水道 事業 | 港湾整備 事業 | 市場事業 | 観光施設 事業 | 宅地造成 事業 | 下水道事業 | 駐車場 整備事業 | 介護サービス 事業 | その他 事業 | 合計 | 上水道事業 | 工業用水 事業 | ガス事業 | 簡易水道 事業 | 港湾整備 事業 |
| 福井市 | 170,000 | 0 | 93,958 | 0 | 0 | 507,500 | 412,404 | 0 | 0 | 1,183,862 | 435,013 | 0 | 173,391 | 0 | 0 |
| 敦賀市 | 59,645 | 0 | 0 | 0 | 115,350 | 900,401 | 0 | 0 | 0 | 1,075,396 | 4,560 | 0 | 0 | 0 | 0 |
| 小浜市 | 24,621 | 0 | 0 | 0 | 0 | 800,842 | 0 | 0 | 0 | 825,463 | 19,004 | 0 | 0 | 0 | 0 |
| 大野市 | 52,845 | 0 | 0 | 0 | 0 | 463,107 | 0 | 0 | 0 | 515,952 | 64,057 | 0 | 0 | 0 | 0 |
| 勝山市 | 19,643 | 0 | 0 | 0 | 0 | 334,558 | 0 | 0 | 0 | 354,201 | 26,917 | 0 | 0 | 0 | 0 |
| 鯖江市 | 0 | 0 | 0 | 0 | 0 | 678,600 | 0 | 0 | 0 | 678,600 | 8,048 | 0 | 0 | 0 | 0 |
| あわら市 | 0 | 0 | 0 | 0 | 0 | 0 | 0 | 1,948 | 0 | 1,948 | 116,555 | 452 | 0 | 0 | 0 |
| 越前市 | 3,406 | 0 | 0 | 0 | 79,666 | 941,200 | 0 | 0 | 0 | 1,024,272 | 53,781 | 8,550 | 0 | 0 | 0 |
| 坂井市 | 0 | 0 | 0 | 0 | 0 | 0 | 0 | 0 | 0 | 0 | 89,022 | 0 | 0 | 0 | 0 |
| 市計 | 330,160 | 0 | 93,958 | 0 | 195,016 | 4,626,208 | 412,404 | 0 | 1,948 | 5,659,694 | 816,957 | 9,002 | 173,391 | 0 | 0 |
| 永平寺町 | 55,740 | 0 | 0 | 0 | 0 | 622,000 | 0 | 208,320 | 0 | 886,060 | 403 | 0 | 0 | 0 | 0 |
| 池田町 | 52,500 | 0 | 0 | 0 | 0 | 207,800 | 0 | 0 | 0 | 260,300 | 0 | 0 | 0 | 0 | 0 |
| 南越前町 | 85,000 | 0 | 0 | 0 | 0 | 497,200 | 0 | 16,800 | 0 | 599,000 | 97,437 | 0 | 0 | 0 | 0 |
| 越前町 | 132,380 | 0 | 0 | 16,928 | 0 | 808,667 | 0 | 13,881 | 0 | 971,856 | 115,375 | 0 | 0 | 0 | 0 |
| 美浜町 | 12,790 | 0 | 0 | 0 | 0 | 409,179 | 0 | 0 | 0 | 421,969 | 12,721 | 0 | 0 | 0 | 0 |
| 高浜町 | 49,945 | 0 | 0 | 0 | 0 | 977,749 | 0 | 0 | 0 | 1,027,694 | 17,085 | 0 | 0 | 0 | 0 |
| おおい町 | 528,207 | 0 | 0 | 0 | 0 | 482,386 | 0 | 0 | 0 | 1,010,593 | 0 | 0 | 0 | 0 | 0 |
| 若狭町 | 5,269 | 0 | 0 | 0 | 146,810 | 615,684 | 0 | 0 | 0 | 767,763 | 14,360 | 1,345 | 0 | 0 | 0 |
| 町計 | 921,831 | 0 | 0 | 16,928 | 146,810 | 4,620,665 | 0 | 239,001 | 0 | 5,945,235 | 257,381 | 1,345 | 0 | 0 | 0 |
| 市町計 | 1,251,991 | 0 | 93,958 | 16,928 | 341,826 | 9,246,873 | 412,404 | 239,001 | 1,948 | 11,604,929 | 1,074,338 | 10,347 | 173,391 | 0 | 0 |

(単位：千円)

| 市町名 | 公営企業会計(法適用) | | | | | | | | | | | 国民健康保険事業 | | | 後期高齢者医療事業 | | 介護保険事業 | | 介護サービス事業 | | 農業共済事業 | |
|------|-------------|------|--------|--------|-----------|---------|----------|------------|-----------|-----------|-----------|-----------|-----------|------|-----------|------|--------|------|----------|------|--------|--|
| | 病院事業 | 市場事業 | 観光施設事業 | 宅地造成事業 | 下水道事業 | 駐車場整備事業 | 介護サービス事業 | その他事業 | 合計 | 事業勘定 | 直診勘定 | 事業勘定 | 事業勘定 | 事業勘定 | 事業勘定 | 事業勘定 | 事業勘定 | 事業勘定 | 事業勘定 | 事業勘定 | 事業勘定 | |
| 福井市 | 0 | 0 | 0 | 0 | 3,600,000 | 0 | 0 | 8,891 | 4,217,295 | 1,663,553 | 0 | 3,000,966 | 2,733,311 | 0 | 0 | 0 | 0 | 0 | 0 | 0 | 0 | |
| 敦賀市 | 841,687 | 0 | 0 | 0 | 0 | 0 | 0 | 0 | 846,247 | 755,627 | 0 | 688,702 | 705,185 | 0 | 0 | 0 | 0 | 0 | 0 | 0 | 0 | |
| 小浜市 | 725,483 | 0 | 0 | 0 | 0 | 0 | 0 | 0 | 744,487 | 195,454 | 0 | 384,955 | 410,807 | 0 | 0 | 0 | 0 | 0 | 0 | 0 | 0 | |
| 大野市 | 0 | 0 | 0 | 0 | 0 | 0 | 0 | 0 | 64,057 | 290,047 | 24,672 | 532,449 | 489,970 | 0 | 0 | 0 | 0 | 0 | 0 | 0 | 0 | |
| 勝山市 | 0 | 0 | 0 | 0 | 0 | 0 | 0 | 0 | 26,917 | 112,858 | 0 | 405,114 | 375,061 | 0 | 0 | 0 | 0 | 0 | 0 | 0 | 0 | |
| 鯖江市 | 262,635 | 0 | 0 | 0 | 0 | 0 | 0 | 0 | 270,683 | 365,616 | 0 | 675,988 | 618,414 | 0 | 0 | 0 | 0 | 0 | 0 | 0 | 0 | |
| あわら市 | 0 | 0 | 0 | 0 | 693,958 | 0 | 0 | 0 | 810,965 | 158,312 | 0 | 412,962 | 373,453 | 0 | 0 | 0 | 0 | 0 | 0 | 0 | 0 | |
| 越前市 | 2,544 | 0 | 0 | 0 | 0 | 0 | 0 | 0 | 64,875 | 236,772 | 0 | 881,277 | 886,430 | 0 | 0 | 0 | 0 | 0 | 0 | 0 | 0 | |
| 坂井市 | 375,983 | 0 | 0 | 0 | 1,777,965 | 0 | 0 | 0 | 2,242,970 | 411,077 | 0 | 998,154 | 908,674 | 0 | 0 | 0 | 0 | 0 | 0 | 0 | 0 | |
| 市計 | 2,208,332 | 0 | 0 | 0 | 6,071,923 | 0 | 8,891 | 9,288,496 | 4,189,316 | 24,672 | 7,980,567 | 7,501,305 | 0 | 0 | 0 | 0 | 0 | 0 | 0 | 0 | 0 | |
| 永平寺町 | 0 | 0 | 0 | 0 | 122,455 | 0 | 91,453 | 214,311 | 102,906 | 0 | 46,092 | 233,459 | 0 | 0 | 0 | 0 | 0 | 0 | 0 | 0 | 0 | |
| 池田町 | 0 | 0 | 0 | 0 | 0 | 0 | 0 | 0 | 25,996 | 6,823 | 72,186 | 53,932 | 2,756 | 0 | 0 | 0 | 0 | 0 | 0 | 0 | 0 | |
| 南越前町 | 597 | 0 | 0 | 0 | 0 | 0 | 0 | 98,034 | 37,718 | 48,900 | 169,634 | 189,285 | 0 | 0 | 0 | 0 | 0 | 0 | 0 | 0 | 0 | |
| 越前町 | 138,375 | 0 | 0 | 0 | 0 | 0 | 0 | 253,750 | 84,736 | 0 | 326,245 | 282,116 | 0 | 0 | 0 | 0 | 0 | 0 | 0 | 0 | 0 | |
| 美浜町 | 105,766 | 0 | 0 | 0 | 0 | 0 | 0 | 118,487 | 71,852 | 0 | 167,585 | 157,421 | 6,562 | 0 | 0 | 0 | 0 | 0 | 0 | 0 | 0 | |
| 高浜町 | 0 | 0 | 3,430 | 0 | 0 | 0 | 0 | 20,515 | 66,672 | 14,214 | 147,963 | 137,732 | 0 | 0 | 0 | 0 | 0 | 0 | 0 | 0 | 0 | |
| おおい町 | 50,727 | 0 | 0 | 0 | 0 | 0 | 0 | 50,727 | 91,940 | 0 | 104,162 | 138,836 | 8,889 | 0 | 0 | 0 | 0 | 0 | 0 | 0 | 0 | |
| 若狭町 | 370,385 | 0 | 0 | 0 | 0 | 0 | 0 | 386,090 | 89,139 | 4,053 | 218,152 | 213,854 | 22,817 | 0 | 0 | 0 | 0 | 0 | 0 | 0 | 0 | |
| 町計 | 665,850 | 0 | 3,430 | 0 | 122,455 | 0 | 91,453 | 1,141,914 | 570,959 | 73,990 | 1,252,019 | 1,406,635 | 41,024 | 0 | 0 | 0 | 0 | 0 | 0 | 0 | 0 | |
| 市町計 | 2,874,182 | 0 | 3,430 | 0 | 6,194,378 | 0 | 100,344 | 10,430,410 | 4,760,275 | 98,662 | 9,232,586 | 8,907,940 | 41,024 | 0 | 0 | 0 | 0 | 0 | 0 | 0 | 0 | |

(単位：千円)

| 市町名 | 収益事業 | 交通災害 共済事業 | 基金 | 財産区 | 繰出合計 |
|------|--------|--------------|--------|-----|------------|
| 福井市 | 0 | 0 | 0 | 0 | 12,798,987 |
| 敦賀市 | 0 | 690 | 457 | 0 | 4,072,304 |
| 小浜市 | 0 | 0 | 7 | 0 | 2,561,173 |
| 大野市 | 0 | 379 | 726 | 0 | 1,918,252 |
| 勝山市 | 0 | 270 | 0 | 0 | 1,274,421 |
| 鯖江市 | 0 | 688 | 3,000 | 0 | 2,612,989 |
| あわら市 | 20,000 | 313 | 165 | 0 | 1,778,118 |
| 越前市 | 0 | 0 | 27,942 | 0 | 3,121,568 |
| 坂井市 | 0 | 945 | 73 | 0 | 4,561,893 |
| 市計 | 20,000 | 3,285 | 32,370 | 0 | 34,699,705 |
| 永平寺町 | 0 | 207 | 31 | 0 | 1,483,066 |
| 池田町 | 0 | 43 | 94 | 0 | 422,130 |
| 南越前町 | 0 | 129 | 0 | 0 | 1,142,700 |
| 越前町 | 0 | 251 | 148 | 0 | 1,919,102 |
| 美浜町 | 0 | 118 | 0 | 0 | 943,994 |
| 高浜町 | 0 | 122 | 0 | 0 | 1,414,912 |
| おおい町 | 0 | 98 | 0 | 0 | 1,405,245 |
| 若狭町 | 0 | 175 | 2,466 | 0 | 1,704,509 |
| 町計 | 0 | 1,143 | 2,739 | 0 | 10,435,658 |
| 市町計 | 20,000 | 4,428 | 35,109 | 0 | 45,135,363 |

(2) 繰入

(単位：千円)

| 市町名 | 公営企業会計 (法非適用) | | | | | | | | | | 公営企業会計 (法適用) | | | | |
|------|---------------|------------|------|------------|------------|-------|-------------|--------------|-----------|--------|--------------|------------|-------|------------|------------|
| | 簡易水道 事業 | 港湾整備 事業 | 市場事業 | 観光施設 事業 | 宅地完成 事業 | 下水道事業 | 駐車場 整備事業 | 介護サービス 事業 | その他 事業 | 合計 | 上水道事業 | 工業用水 事業 | ガス事業 | 簡易水道 事業 | 港湾整備 事業 |
| 福井市 | 0 | 0 | 0 | 0 | 0 | 0 | 0 | 0 | 0 | 0 | 0 | 0 | 1,750 | 0 | 0 |
| 敦賀市 | 0 | 0 | 0 | 0 | 0 | 0 | 0 | 0 | 0 | 0 | 0 | 0 | 0 | 0 | 0 |
| 小浜市 | 0 | 0 | 0 | 0 | 0 | 0 | 7,864 | 0 | 0 | 7,864 | 0 | 0 | 0 | 0 | 0 |
| 大野市 | 0 | 0 | 0 | 0 | 0 | 2,324 | 0 | 0 | 0 | 2,324 | 0 | 0 | 0 | 0 | 0 |
| 勝山市 | 0 | 0 | 0 | 0 | 0 | 0 | 0 | 0 | 0 | 0 | 0 | 0 | 0 | 0 | 0 |
| 鯖江市 | 0 | 0 | 0 | 0 | 0 | 0 | 18,444 | 0 | 0 | 18,444 | 0 | 0 | 0 | 0 | 0 |
| あわら市 | 0 | 0 | 0 | 0 | 0 | 0 | 0 | 0 | 0 | 0 | 0 | 0 | 0 | 0 | 0 |
| 越前市 | 0 | 0 | 0 | 0 | 0 | 0 | 0 | 0 | 0 | 0 | 0 | 0 | 0 | 0 | 0 |
| 坂井市 | 0 | 0 | 0 | 0 | 0 | 0 | 0 | 0 | 0 | 0 | 0 | 0 | 0 | 0 | 0 |
| 市計 | 0 | 0 | 0 | 0 | 0 | 2,324 | 26,308 | 0 | 0 | 28,632 | 0 | 0 | 1,750 | 0 | 0 |
| 永平寺町 | 0 | 0 | 0 | 0 | 0 | 0 | 0 | 0 | 0 | 0 | 0 | 0 | 0 | 0 | 0 |
| 池田町 | 0 | 0 | 0 | 0 | 0 | 0 | 0 | 0 | 0 | 0 | 0 | 0 | 0 | 0 | 0 |
| 南越前町 | 0 | 0 | 0 | 0 | 0 | 0 | 0 | 0 | 0 | 0 | 0 | 0 | 0 | 0 | 0 |
| 越前町 | 0 | 0 | 0 | 0 | 0 | 0 | 0 | 0 | 0 | 0 | 0 | 0 | 0 | 0 | 0 |
| 美浜町 | 0 | 0 | 0 | 0 | 0 | 0 | 0 | 0 | 0 | 0 | 0 | 0 | 0 | 0 | 0 |
| 高浜町 | 0 | 0 | 0 | 0 | 0 | 0 | 0 | 0 | 0 | 0 | 0 | 0 | 0 | 0 | 0 |
| おおい町 | 0 | 0 | 0 | 0 | 0 | 0 | 0 | 0 | 0 | 0 | 0 | 0 | 0 | 0 | 0 |
| 若狭町 | 0 | 0 | 0 | 0 | 0 | 0 | 0 | 0 | 0 | 0 | 0 | 0 | 0 | 0 | 0 |
| 町計 | 0 | 0 | 0 | 0 | 0 | 0 | 0 | 0 | 0 | 0 | 0 | 0 | 0 | 0 | 0 |
| 市町計 | 0 | 0 | 0 | 0 | 0 | 2,324 | 26,308 | 0 | 0 | 28,632 | 0 | 0 | 1,750 | 0 | 0 |

(単位：千円)

| 市町名 | 公営企業会計(法適用) | | | | | | | | | | | 国民健康保険事業 直診勘定 | 後期高齢者 医療事業 | 介護保険事業 保険 事業勘定 | 介護保険事業 介護サービス 事業勘定 | 農業共済 事業 | |
|------|-------------|------|------------|------------|--------|-------------|--------------|-----------|--------|--------|------|------------------|---------------|----------------------|--------------------------|------------|---|
| | 病院事業 | 市場事業 | 観光施設 事業 | 宅地造成 事業 | 下水道事業 | 駐車場整備 事業 | 介護サービス 事業 | その他 事業 | 合計 | 事業勘定 | 事業勘定 | | | | | | |
| 福井市 | 0 | 0 | 0 | 0 | 16,000 | 0 | 0 | 0 | 17,750 | 0 | 0 | 0 | 0 | 0 | 0 | 0 | 0 |
| 敦賀市 | 0 | 0 | 0 | 0 | 0 | 0 | 0 | 0 | 0 | 0 | 0 | 0 | 0 | 0 | 0 | 0 | 0 |
| 小浜市 | 0 | 0 | 0 | 0 | 0 | 0 | 0 | 0 | 0 | 0 | 0 | 0 | 0 | 0 | 0 | 0 | 0 |
| 大野市 | 0 | 0 | 0 | 0 | 0 | 0 | 0 | 0 | 17,907 | 0 | 0 | 0 | 0 | 1 | 14,008 | 0 | 0 |
| 勝山市 | 0 | 0 | 0 | 0 | 0 | 0 | 0 | 0 | 0 | 0 | 0 | 0 | 0 | 0 | 0 | 0 | 0 |
| 鯖江市 | 0 | 0 | 0 | 0 | 0 | 0 | 0 | 0 | 0 | 0 | 0 | 0 | 0 | 0 | 0 | 0 | 0 |
| あわら市 | 0 | 0 | 0 | 0 | 0 | 0 | 0 | 0 | 0 | 0 | 0 | 0 | 0 | 0 | 8,301 | 0 | 0 |
| 越前市 | 0 | 0 | 0 | 0 | 0 | 0 | 0 | 0 | 0 | 0 | 0 | 0 | 0 | 0 | 0 | 0 | 0 |
| 坂井市 | 0 | 0 | 0 | 0 | 0 | 0 | 0 | 0 | 0 | 0 | 0 | 0 | 0 | 0 | 22,243 | 0 | 0 |
| 市計 | 0 | 0 | 0 | 0 | 16,000 | 0 | 0 | 0 | 17,750 | 17,907 | 0 | 0 | 1 | 44,552 | 0 | 0 | 0 |
| 永平寺町 | 0 | 0 | 0 | 0 | 0 | 0 | 0 | 0 | 0 | 0 | 0 | 0 | 0 | 0 | 0 | 0 | 0 |
| 池田町 | 0 | 0 | 0 | 0 | 0 | 0 | 0 | 0 | 0 | 0 | 0 | 0 | 0 | 0 | 0 | 0 | 0 |
| 南越前町 | 0 | 0 | 0 | 0 | 0 | 0 | 0 | 0 | 0 | 0 | 0 | 0 | 0 | 0 | 2,774 | 0 | 0 |
| 越前町 | 0 | 0 | 0 | 0 | 0 | 0 | 0 | 0 | 0 | 0 | 0 | 0 | 30 | 2,794 | 0 | 0 | 0 |
| 美浜町 | 0 | 0 | 0 | 0 | 0 | 0 | 0 | 0 | 0 | 0 | 0 | 0 | 0 | 0 | 0 | 0 | 0 |
| 高浜町 | 0 | 0 | 0 | 0 | 0 | 0 | 0 | 0 | 0 | 0 | 0 | 0 | 0 | 0 | 0 | 0 | 0 |
| おおい町 | 0 | 0 | 0 | 0 | 0 | 0 | 0 | 0 | 0 | 0 | 0 | 0 | 0 | 0 | 0 | 0 | 0 |
| 若狭町 | 0 | 0 | 0 | 0 | 0 | 0 | 0 | 0 | 0 | 11,000 | 0 | 0 | 0 | 0 | 0 | 0 | 0 |
| 町計 | 0 | 0 | 0 | 0 | 0 | 0 | 0 | 0 | 0 | 11,000 | 0 | 0 | 0 | 30 | 5,568 | 0 | 0 |
| 市町計 | 0 | 0 | 0 | 0 | 16,000 | 0 | 0 | 0 | 17,750 | 28,907 | 0 | 0 | 31 | 50,120 | 0 | 0 | 0 |

(単位：千円)

| 市町名 | 収益事業 | 交通災害 共済事業 | 基金 | 財産区 | 繰入合計 |
|------|------|--------------|-----------|-----|-----------|
| 福井市 | 0 | 0 | 721,924 | 0 | 739,674 |
| 敦賀市 | 0 | 0 | 2,681,564 | 0 | 2,681,564 |
| 小浜市 | 0 | 0 | 124,654 | 0 | 132,518 |
| 大野市 | 0 | 0 | 942,530 | 0 | 976,770 |
| 勝山市 | 0 | 0 | 438,185 | 0 | 438,185 |
| 鯖江市 | 0 | 0 | 163,990 | 0 | 182,434 |
| あわら市 | 0 | 0 | 11,006 | 0 | 19,307 |
| 越前市 | 0 | 0 | 397,753 | 0 | 397,753 |
| 坂井市 | 0 | 0 | 76,820 | 0 | 99,063 |
| 市計 | 0 | 0 | 5,558,426 | 0 | 5,667,268 |
| 永平寺町 | 0 | 0 | 10,561 | 0 | 10,561 |
| 池田町 | 0 | 0 | 242 | 0 | 242 |
| 南越前町 | 0 | 0 | 380,068 | 0 | 382,842 |
| 越前町 | 0 | 0 | 61,336 | 0 | 64,160 |
| 美浜町 | 0 | 0 | 916,681 | 0 | 916,681 |
| 高浜町 | 0 | 0 | 383,929 | 0 | 383,929 |
| おおい町 | 0 | 0 | 565,401 | 0 | 565,401 |
| 若狭町 | 0 | 0 | 512,560 | 0 | 523,560 |
| 町計 | 0 | 0 | 2,830,778 | 0 | 2,847,376 |
| 市町計 | 0 | 0 | 8,389,204 | 0 | 8,514,644 |

10. 積立金現在高等の状況
(1) 財政調整基金

(2) 減債基金

23年度決算

(単位：千円)

| 市町名 | 平成22年度末 財政調整基金 現在高 | | 平成23年度 | | | | 平成22年度末 減債基金 現在高 | | 平成23年度 | | | | 平成23年度末 減債基金 現在高 | | 増減額 (F-A) |
|------|--------------------------|-----------|-----------|----------|-------------------|----------|------------------------|-----------|-----------|-----------|-------------------|----------|------------------------|----------|--------------|
| | A | B | 積立額 B | 取崩額 C | 歳計剰余金 処分額 D | 調整額 E | A+B-G+D+E=F | A | 積立額 B | 取崩額 C | 歳計剰余金 処分額 D | 調整額 E | A+B-C+D+E=F | | |
| 福井市 | 2,758,452 | 5,300 | 5,300 | 0 | 0 | 0 | 2,763,752 | 397,749 | 14,000 | 0 | 0 | 0 | 411,749 | 14,000 | |
| 敦賀市 | 2,665,150 | 3,001 | 3,001 | 0 | 0 | △1 | 2,668,150 | 1,675,707 | 2,547 | 352,770 | 0 | 1 | 1,325,485 | △350,222 | |
| 小浜市 | 1,249,387 | 163,989 | 163,989 | 0 | 0 | 0 | 1,413,376 | 356,788 | 325 | 44,894 | 0 | 0 | 312,219 | △44,569 | |
| 大野市 | 2,324,809 | 5,244 | 5,244 | 139,338 | 0 | 0 | 2,190,715 | 414,478 | 1,601 | 0 | 0 | 0 | 416,079 | 1,601 | |
| 勝山市 | 1,716,435 | 159,801 | 159,801 | 383,176 | 0 | 0 | 1,493,060 | 114,978 | 299 | 0 | 0 | 0 | 115,277 | 299 | |
| 鯖江市 | 2,101,700 | 6,000 | 6,000 | 0 | 0 | 0 | 2,107,700 | 487,600 | 934,400 | 150,000 | 0 | 0 | 1,272,000 | 784,400 | |
| あわら市 | 2,004,000 | 150,000 | 150,000 | 0 | 0 | 0 | 2,154,000 | 145,911 | 251 | 0 | 0 | 0 | 146,162 | 251 | |
| 越前市 | 2,676,638 | 562,676 | 562,676 | 0 | 0 | 0 | 3,239,314 | 14,235 | 112,012 | 0 | 0 | 0 | 126,247 | 112,012 | |
| 坂井市 | 1,646,993 | 327,502 | 327,502 | 0 | 0 | 0 | 1,974,495 | 11,603 | 20,025 | 0 | 0 | 0 | 31,628 | 20,025 | |
| 市計 | 19,143,564 | 1,383,513 | 1,383,513 | 522,514 | 0 | △1 | 20,004,562 | 3,619,049 | 1,085,460 | 547,664 | 0 | 1 | 4,156,846 | 537,797 | |
| 永平寺町 | 1,820,167 | 459,656 | 459,656 | 0 | 0 | 0 | 2,279,823 | 16,836 | 3 | 0 | 0 | 0 | 16,839 | 3 | |
| 池田町 | 808,799 | 160,729 | 160,729 | 0 | 0 | 0 | 969,528 | 183,077 | 55 | 0 | 0 | 0 | 183,132 | 55 | |
| 南越前町 | 1,559,633 | 252,779 | 252,779 | 370,000 | 0 | 0 | 1,442,412 | 664,012 | 1,480 | 0 | 0 | 0 | 665,492 | 1,480 | |
| 越前町 | 854,889 | 390,856 | 390,856 | 0 | 0 | 0 | 1,245,745 | 38,693 | 160,016 | 0 | 0 | 1 | 198,710 | 160,017 | |
| 美浜町 | 625,000 | 395 | 395 | 0 | 0 | 0 | 625,395 | 54,142 | 20 | 0 | 0 | 0 | 54,162 | 20 | |
| 高浜町 | 2,312,332 | 124,000 | 124,000 | 0 | 0 | 1 | 2,436,333 | 515,861 | 0 | 308,858 | 0 | 0 | 207,003 | △308,858 | |
| おおい町 | 4,512,999 | 172,749 | 172,749 | 0 | 0 | 0 | 4,685,748 | 2,041,599 | 5,953 | 0 | 350,000 | 0 | 2,397,552 | 355,953 | |
| 若狭町 | 868,859 | 273,005 | 273,005 | 51,000 | 0 | 0 | 1,090,864 | 505,542 | 318 | 315,000 | 0 | 0 | 190,860 | △314,682 | |
| 町計 | 13,362,678 | 1,834,169 | 1,834,169 | 421,000 | 0 | 1 | 14,775,848 | 4,019,762 | 167,845 | 623,858 | 350,000 | 1 | 3,913,750 | △106,012 | |
| 市町計 | 32,506,242 | 3,217,682 | 3,217,682 | 943,514 | 0 | 0 | 34,780,410 | 7,638,811 | 1,253,305 | 1,171,522 | 350,000 | 2 | 8,070,596 | 431,785 | |

(3) その他特定目的基金

(4) 積立基金 合計

23年度決算

(単位：千円)

| 市町名 | 平成22年度末 その他特定目的 基金現在高 | | 平成23年度 | | | | 平成22年度末 積立基金計 現在高 | | 平成23年度 | | | | 平成23年度末 積立基金計 現在高 | | 増減額 (F-A) |
|------|-----------------------------|-----------|-----------|-----------|-------------------|----------|---------------------------------|--------------|-----------|-----------|-------------------|----------|-------------------------|--------------|--------------|
| | A | B | 積立額 B | 取崩額 C | 歳計剰余金 処分額 D | 調整額 E | その他特定目的 基金現在高 A+B-G+D+E=F | 増減額 (F-A) | 積立額 B | 取崩額 C | 歳計剰余金 処分額 D | 調整額 E | A+B-C+D+E=F | 増減額 (F-A) | |
| 福井市 | 6,508,621 | 2,969 | 2,969 | 721,924 | 0 | 0 | 5,789,666 | △ 718,955 | 22,269 | 721,924 | 0 | 0 | 8,965,167 | △ 699,655 | |
| 敦賀市 | 8,278,606 | 183,254 | 183,254 | 2,328,794 | 0 | 0 | 6,133,066 | △ 2,145,540 | 188,802 | 2,681,564 | 0 | 0 | 10,126,701 | △ 2,492,762 | |
| 小浜市 | 466,793 | 95,900 | 95,900 | 79,760 | 0 | 0 | 482,933 | 16,140 | 260,214 | 124,654 | 0 | 0 | 2,208,528 | 135,560 | |
| 大野市 | 5,248,056 | 109,439 | 109,439 | 803,192 | 0 | 0 | 4,554,303 | △ 693,753 | 116,284 | 942,530 | 0 | 0 | 7,161,097 | △ 826,246 | |
| 勝山市 | 450,236 | 254,689 | 254,689 | 54,645 | 0 | 0 | 650,280 | 200,044 | 414,789 | 437,821 | 0 | 0 | 2,258,617 | △ 23,032 | |
| 鯖江市 | 1,027,450 | 4,040 | 4,040 | 13,990 | 0 | 0 | 1,017,500 | △ 9,950 | 944,440 | 163,990 | 0 | 0 | 4,397,200 | 780,450 | |
| あわら市 | 2,022,823 | 61,691 | 61,691 | 11,006 | 0 | 0 | 2,073,508 | 50,685 | 211,942 | 11,006 | 0 | 0 | 4,373,670 | 200,936 | |
| 越前市 | 5,349,775 | 779,838 | 779,838 | 397,753 | 0 | 0 | 5,731,860 | 382,085 | 1,454,526 | 397,753 | 0 | 0 | 9,097,421 | 1,056,773 | |
| 坂井市 | 4,150,700 | 47,674 | 47,674 | 76,820 | 0 | 0 | 4,121,554 | △ 29,146 | 395,201 | 76,820 | 0 | 0 | 6,127,677 | 318,381 | |
| 市計 | 33,503,060 | 1,539,494 | 1,539,494 | 4,487,884 | 0 | 0 | 30,554,670 | △ 2,948,390 | 4,008,467 | 5,558,062 | 0 | 0 | 54,716,078 | △ 1,549,595 | |
| 永平寺町 | 589,928 | 6,432 | 6,432 | 10,561 | 0 | 0 | 585,799 | △ 4,129 | 466,091 | 10,561 | 0 | 0 | 2,882,461 | 455,530 | |
| 池田町 | 202,247 | 1,060 | 1,060 | 239 | 0 | 0 | 203,068 | 821 | 161,844 | 239 | 0 | 0 | 1,355,728 | 161,605 | |
| 南越前町 | 971,743 | 58,663 | 58,663 | 10,068 | 0 | 0 | 1,020,338 | 48,595 | 312,922 | 380,068 | 0 | 0 | 3,128,242 | △ 67,146 | |
| 越前町 | 2,938,193 | 53,025 | 53,025 | 61,336 | 0 | 0 | 2,929,882 | △ 8,311 | 603,897 | 61,336 | 0 | 1 | 4,374,337 | 542,562 | |
| 美浜町 | 3,086,167 | 584,562 | 584,562 | 916,681 | 0 | 0 | 2,754,048 | △ 332,119 | 584,977 | 916,681 | 0 | 0 | 3,433,605 | △ 331,704 | |
| 高浜町 | 2,545,027 | 233,453 | 233,453 | 75,071 | 0 | △ 1,514 | 2,701,895 | 156,868 | 357,453 | 383,929 | 0 | △ 1,513 | 5,345,231 | △ 27,989 | |
| おおい町 | 7,251,273 | 345,123 | 345,123 | 565,401 | 0 | 0 | 7,030,995 | △ 220,278 | 523,825 | 565,401 | 350,000 | 0 | 14,114,295 | 308,424 | |
| 若狭町 | 1,695,321 | 122,842 | 122,842 | 146,560 | 0 | 1 | 1,671,604 | △ 23,717 | 396,165 | 512,560 | 0 | 1 | 2,953,328 | △ 116,394 | |
| 町計 | 19,279,899 | 1,405,160 | 1,405,160 | 1,785,917 | 0 | △ 1,513 | 18,897,629 | △ 382,270 | 3,407,174 | 2,830,775 | 350,000 | △ 1,511 | 37,587,227 | 924,888 | |
| 市町計 | 52,782,959 | 2,944,654 | 2,944,654 | 6,273,801 | 0 | △ 1,513 | 49,452,299 | △ 3,330,660 | 7,415,641 | 8,388,837 | 350,000 | △ 1,511 | 92,303,305 | △ 624,707 | |

1 1 . 貸付金の状況

23年度決算

(単位:千円)

| 市町名 | 平成22年度末 残高 | | | 平成23年度 | | | 平成23年度末 残高 (A+B-C+D) E | 平成23年度末残高Eの内訳 | | | | | | | Bの貸付期間別内訳 | | | | |
|------|---------------|-----------|-----------|----------|-----------|-------------|---------------------------------|---------------|-----------|-------------|---------|---------|-----------|------|-----------|------------|-----------------------|-----------|--------|
| | A | B | C | 調整額 D | その他 | | | | | | | 転貸債 | Bの貸付期間別内訳 | | | | | | |
| | | | | | 商工関係 | 農林水産 業関係 | | 民生・ 労働関係 | 住宅関係 | 観光・ 交通関係 | 開発関係 | | | 教育関係 | その他 | 年度内 回収分 | 年度を超え て貸し付け るもの | | |
| 福井市 | 777,287 | 2,541,078 | 2,601,841 | 0 | 716,524 | 0 | 716,524 | 0 | 0 | 19,565 | 0 | 0 | 0 | 0 | 0 | 0 | 696,959 | 2,541,078 | 0 |
| 敦賀市 | 102,262 | 579,345 | 556,524 | △ 19,667 | 105,416 | 0 | 105,416 | 0 | 0 | 464 | 0 | 0 | 0 | 0 | 0 | 0 | 104,952 | 543,685 | 35,660 |
| 小浜市 | 0 | 286,982 | 286,982 | 0 | 0 | 0 | 0 | 0 | 0 | 0 | 0 | 0 | 0 | 0 | 0 | 0 | 0 | 286,982 | 0 |
| 大野市 | 29,043 | 202,100 | 216,618 | 0 | 14,525 | 0 | 14,525 | 14,525 | 0 | 0 | 0 | 0 | 0 | 0 | 0 | 0 | 0 | 202,100 | 0 |
| 勝山市 | 191,309 | 418,123 | 425,191 | △ 122 | 184,119 | 0 | 184,119 | 0 | 0 | 0 | 0 | 0 | 0 | 0 | 0 | 184,119 | 0 | 390,554 | 27,569 |
| 鯖江市 | 12,518 | 776,133 | 781,472 | 0 | 7,179 | 0 | 7,179 | 0 | 7,179 | 0 | 0 | 0 | 0 | 0 | 0 | 0 | 4,400 | 776,133 | 0 |
| あわら市 | 40,929 | 213,700 | 223,232 | 0 | 31,397 | 0 | 31,397 | 0 | 31,397 | 0 | 16,000 | 0 | 0 | 0 | 0 | 0 | 15,397 | 213,700 | 0 |
| 越前市 | 412,392 | 324,600 | 352,992 | 0 | 384,000 | 0 | 384,000 | 0 | 384,000 | 0 | 0 | 0 | 0 | 0 | 0 | 0 | 384,000 | 324,600 | 0 |
| 坂井市 | 108,412 | 609,200 | 634,976 | 0 | 82,636 | 0 | 82,636 | 6,800 | 82,636 | 0 | 68,576 | 0 | 0 | 0 | 0 | 0 | 7,260 | 607,000 | 2,200 |
| 市計 | 1,674,152 | 5,951,261 | 6,079,828 | △ 19,789 | 1,525,796 | 0 | 1,525,796 | 21,325 | 1,525,796 | 0 | 107,384 | 0 | 0 | 0 | 0 | 0 | 191,379 | 5,885,832 | 65,429 |
| 永平寺町 | 11,000 | 77,500 | 78,500 | 0 | 10,000 | 0 | 10,000 | 0 | 10,000 | 0 | 0 | 0 | 0 | 0 | 0 | 0 | 0 | 77,500 | 0 |
| 池田町 | 0 | 5,700 | 5,700 | 0 | 0 | 0 | 0 | 0 | 0 | 0 | 0 | 0 | 0 | 0 | 0 | 0 | 0 | 5,700 | 0 |
| 南越前町 | 0 | 53,000 | 53,000 | 0 | 0 | 0 | 0 | 0 | 0 | 0 | 0 | 0 | 0 | 0 | 0 | 0 | 0 | 53,000 | 0 |
| 越前町 | 595 | 41,600 | 41,830 | 33 | 398 | 0 | 398 | 0 | 398 | 0 | 398 | 0 | 0 | 0 | 0 | 0 | 0 | 41,600 | 0 |
| 美浜町 | 0 | 82,826 | 82,826 | 0 | 0 | 0 | 0 | 0 | 0 | 0 | 0 | 0 | 0 | 0 | 0 | 0 | 0 | 82,826 | 0 |
| 高浜町 | 132,652 | 149,350 | 156,191 | 0 | 125,811 | 0 | 125,811 | 862 | 125,811 | 0 | 0 | 0 | 124,949 | 0 | 0 | 0 | 0 | 149,350 | 0 |
| おおい町 | 26,420 | 105,825 | 107,780 | 0 | 24,465 | 0 | 24,465 | 3,813 | 24,465 | 0 | 0 | 0 | 20,268 | 0 | 0 | 0 | 384 | 105,825 | 0 |
| 若狭町 | 45,000 | 46,500 | 61,500 | 0 | 30,000 | 0 | 30,000 | 0 | 30,000 | 0 | 0 | 0 | 0 | 0 | 0 | 0 | 0 | 46,500 | 0 |
| 町計 | 215,667 | 562,301 | 587,327 | 33 | 190,674 | 0 | 190,674 | 4,675 | 180,674 | 0 | 398 | 145,217 | 145,217 | 0 | 0 | 0 | 384 | 562,301 | 0 |
| 市町計 | 1,889,819 | 6,513,562 | 6,667,155 | △ 19,756 | 1,716,470 | 10,000 | 1,706,470 | 26,000 | 1,706,470 | 10,000 | 107,782 | 145,217 | 145,217 | 0 | 0 | 0 | 191,763 | 6,448,133 | 65,429 |

12. 投資および出資金の状況

23年度決算

(単位：千円)

| 市町名 | 平成22年度末 残高 A | | | 平成23年度 B | | | 平成23年度末 残高 (A+B-C+D) E | | | 平成23年度末残高Eの内訳 | | | | |
|------|--------------------|---------|---------|-------------|------------|-----|---------------------------------|-------------|------|---------------|-----------|------|-----------|--|
| | 歳出決算額 | 回収元金 | 調整額 | 歳出決算額 | 回収元金 | 調整額 | 商工関係 | 農林水産業 関係 | 住宅関係 | 観光交通 関係 | 開発関係 | 電力関係 | その他 | |
| 福井市 | 6,762,552 | 115,484 | 3,000 | 0 | 6,875,036 | 0 | 417,761 | 459,521 | 0 | 506,250 | 1,604,848 | 0 | 3,886,656 | |
| 敦賀市 | 379,509 | 0 | 0 | △ 900 | 378,609 | 0 | 52,260 | 41,682 | 0 | 0 | 0 | 0 | 284,667 | |
| 小浜市 | 477,376 | 5,366 | 0 | 0 | 482,742 | 0 | 23,793 | 116,861 | 0 | 13,000 | 0 | 0 | 329,088 | |
| 大野市 | 574,522 | 0 | 22 | △ 279 | 574,221 | 0 | 29,283 | 129,898 | 0 | 0 | 5,000 | 0 | 410,040 | |
| 勝山市 | 928,218 | 15,863 | 0 | 0 | 944,081 | 0 | 23,532 | 70,299 | 0 | 422,000 | 5,000 | 0 | 423,250 | |
| 鯖江市 | 660,142 | 0 | 0 | △ 133,276 | 526,866 | 0 | 73,287 | 61,355 | 0 | 0 | 23,000 | 0 | 369,224 | |
| あわら市 | 344,221 | 0 | 0 | 0 | 344,221 | 0 | 15,557 | 31,015 | 0 | 37,500 | 800 | 0 | 259,349 | |
| 越前市 | 1,666,816 | 26,355 | 219,322 | 0 | 1,473,849 | 0 | 73,556 | 76,368 | 0 | 0 | 5,000 | 0 | 1,318,925 | |
| 坂井市 | 1,158,364 | 0 | 0 | 0 | 1,158,364 | 0 | 52,024 | 166,374 | 0 | 200,900 | 0 | 0 | 739,066 | |
| 市計 | 12,951,720 | 163,068 | 222,344 | △ 134,455 | 12,757,989 | 0 | 761,053 | 1,153,373 | 0 | 1,179,650 | 1,643,648 | 0 | 8,020,265 | |
| 永平寺町 | 223,368 | 0 | 0 | △ 68,556 | 154,812 | 0 | 20,745 | 20,928 | 0 | 0 | 0 | 0 | 113,139 | |
| 池田町 | 276,833 | 0 | 0 | 0 | 276,833 | 0 | 1,141 | 67,321 | 0 | 0 | 1,400 | 0 | 206,971 | |
| 南越前町 | 237,774 | 0 | 94,685 | 0 | 143,089 | 0 | 4,323 | 47,404 | 0 | 0 | 0 | 0 | 91,362 | |
| 越前町 | 790,580 | 0 | 147,302 | 0 | 643,278 | 0 | 5,536 | 122,613 | 0 | 90,343 | 0 | 0 | 424,786 | |
| 美浜町 | 215,630 | 0 | 0 | 0 | 215,630 | 0 | 11,605 | 22,018 | 0 | 2,500 | 400 | 0 | 179,107 | |
| 高浜町 | 138,748 | 0 | 0 | 0 | 138,748 | 0 | 1,890 | 59,183 | 0 | 60,000 | 0 | 0 | 17,675 | |
| おおい町 | 724,846 | 0 | 0 | △ 10,000 | 714,846 | 0 | 1,653 | 80,424 | 0 | 37,100 | 10,000 | 0 | 585,669 | |
| 若狭町 | 353,626 | 2,414 | 0 | 0 | 356,040 | 0 | 97,470 | 126,454 | 0 | 2,610 | 0 | 0 | 129,506 | |
| 町計 | 2,961,405 | 2,414 | 241,987 | △ 78,556 | 2,643,276 | 0 | 144,363 | 546,345 | 0 | 192,553 | 11,800 | 0 | 1,748,215 | |
| 市町計 | 15,913,125 | 165,482 | 464,331 | △ 213,011 | 15,401,265 | 0 | 905,416 | 1,699,718 | 0 | 1,372,203 | 1,655,448 | 0 | 9,768,480 | |

13. 将来負担比率の状況

23年度決算

(単位：千円)

| 市町名 | 将来負担額 | | | | | | | | | | 計 A～H ① |
|------|-------------|------------------------------|----------------------|--------------------|--------------------|-----------------------------|----------------------------------|------------------|------------------------------|------------|-------------|
| | 地方債現在高 A | 債務負担行為 に基づく支出 予定額 B | 公営企業債等 繰入見込額 C | 組合等 負担等見込額 D | 退職手当 負担見込額 E | 設立法人の 負債額等 負担見込額 F | 地方道路公社 土地開発公社 第3セクター等 G | 連結実質 赤字額 H | 組合等連結 実質赤字額 負担見込額 I | 計 A～H ① | |
| | | | | | | | | | | | |
| 福井市 | 136,747,499 | 1,884,467 | 47,413,723 | 312,464 | 18,050,574 | 962,313 | 0 | 962,313 | 0 | 0 | 205,371,040 |
| 敦賀市 | 19,593,140 | 0 | 17,185,631 | 202,798 | 4,518,736 | 0 | 0 | 0 | 0 | 0 | 41,500,305 |
| 小浜市 | 15,452,984 | 0 | 13,534,274 | 3,836,150 | 3,473,405 | 434,982 | 0 | 383,988 | 50,994 | 0 | 36,731,795 |
| 大野市 | 13,638,410 | 0 | 7,427,070 | 1,981,499 | 4,470,741 | 319 | 0 | 0 | 319 | 0 | 27,518,039 |
| 勝山市 | 9,432,952 | 0 | 4,635,930 | 1,394,697 | 3,213,105 | 840 | 0 | 0 | 840 | 0 | 18,677,524 |
| 鯖江市 | 27,951,242 | 829,438 | 11,642,966 | 5,613,843 | 3,707,025 | 377,113 | 0 | 377,113 | 0 | 0 | 50,121,627 |
| あわら市 | 15,351,538 | 0 | 6,751,714 | 231,846 | 2,914,079 | 103,499 | 0 | 0 | 103,499 | 0 | 25,352,676 |
| 越前市 | 39,190,443 | 7,499,077 | 16,832,716 | 2,998,952 | 7,068,313 | 0 | 0 | 0 | 0 | 0 | 73,589,501 |
| 坂井市 | 31,940,374 | 59,565 | 22,591,906 | 1,245,232 | 5,306,093 | 126,120 | 0 | 126,120 | 0 | 0 | 61,269,290 |
| 市計 | 309,298,582 | 10,272,547 | 148,015,930 | 17,817,481 | 52,722,071 | 2,005,186 | 0 | 1,849,534 | 155,652 | 0 | 540,131,797 |
| 永平寺町 | 7,876,215 | 0 | 4,689,929 | 2,202,955 | 2,193,561 | 0 | 0 | 0 | 0 | 0 | 16,962,660 |
| 池田町 | 2,782,794 | 0 | 1,755,534 | 46,745 | 713,022 | 0 | 0 | 0 | 0 | 0 | 5,298,095 |
| 南越前町 | 9,446,861 | 0 | 4,690,273 | 342,589 | 1,807,732 | 0 | 0 | 0 | 0 | 0 | 16,287,455 |
| 越前町 | 13,070,684 | 224,770 | 8,673,288 | 254,349 | 2,492,063 | 0 | 0 | 0 | 0 | 0 | 24,715,154 |
| 美浜町 | 3,893,427 | 49,449 | 4,489,459 | 1,395,859 | 1,560,560 | 0 | 0 | 0 | 0 | 0 | 11,388,754 |
| 高浜町 | 2,871,279 | 0 | 6,699,938 | 75,850 | 560,912 | 0 | 0 | 0 | 0 | 0 | 10,207,979 |
| おおい町 | 3,955,167 | 618,862 | 2,674,028 | 326,266 | 1,502,275 | 0 | 0 | 0 | 0 | 0 | 9,076,598 |
| 若狭町 | 13,340,909 | 0 | 6,349,074 | 2,137,810 | 2,168,498 | 0 | 0 | 0 | 0 | 0 | 23,996,291 |
| 町計 | 57,237,336 | 893,081 | 40,021,523 | 6,782,423 | 12,998,623 | 0 | 0 | 0 | 0 | 0 | 117,932,986 |
| 市町計 | 366,535,918 | 11,165,628 | 188,037,453 | 24,599,904 | 65,720,694 | 2,005,186 | 0 | 1,849,534 | 155,652 | 0 | 658,064,783 |

23年度決算

(単位：千円・%)

| 市町名 | 充当可能財源等 | | | | | 計 I～K | 標準財政規模 (臨時財政対策債 発行可能額含む) ③ | 算入 公債費等の額 ④ | 将来負担比率 $(\text{①}-\text{②})/(\text{③}-\text{④})\times 100$ |
|------|------------|------------|------------|-------------|------------------|-------------|-------------------------------------|-------------------|---|
| | 充当可能基金 | | 充当可能特定歳入 | | 標準財政需要額 算入見込額 | | | | |
| | I | J | うち都市計画税 | K | K | | | | |
| 福井市 | 8,593,804 | 37,872,491 | 36,918,881 | 106,285,348 | 152,751,643 | 57,965,988 | 8,776,122 | 106.9 | |
| 敦賀市 | 7,911,539 | 6,421,016 | 5,036,675 | 22,118,086 | 36,450,641 | 15,242,784 | 1,574,085 | 36.9 | |
| 小浜市 | 2,625,941 | 3,114,362 | 2,594,578 | 22,924,660 | 28,664,963 | 9,005,868 | 1,858,246 | 112.8 | |
| 大野市 | 6,515,766 | 2,220,171 | 2,205,646 | 15,819,320 | 24,555,257 | 10,072,433 | 1,397,266 | 34.1 | |
| 勝山市 | 2,434,276 | 1,260,023 | 1,116,694 | 10,607,439 | 14,301,738 | 6,916,580 | 896,844 | 72.6 | |
| 鯖江市 | 4,851,507 | 9,240,512 | 8,755,715 | 30,888,651 | 44,980,670 | 13,895,472 | 2,134,564 | 43.7 | |
| あわら市 | 3,142,248 | 122,882 | 0 | 17,142,618 | 20,407,728 | 8,409,854 | 1,108,815 | 67.7 | |
| 越前市 | 8,401,107 | 9,357,741 | 8,766,343 | 38,459,628 | 56,218,476 | 19,032,794 | 2,872,847 | 107.4 | |
| 坂井市 | 3,115,665 | 1,091,234 | 0 | 38,442,577 | 42,649,476 | 22,037,321 | 2,874,363 | 97.1 | |
| 市計 | 47,591,853 | 70,700,412 | 65,394,532 | 302,688,327 | 420,980,592 | 162,579,094 | 23,493,152 | 75.5 | |
| 永平寺町 | 3,070,067 | 377,186 | 0 | 10,036,770 | 13,484,023 | 6,227,930 | 898,725 | 65.2 | |
| 池田町 | 1,585,711 | 0 | 0 | 3,495,018 | 5,080,729 | 2,020,755 | 451,886 | 13.8 | |
| 南越前町 | 3,238,434 | 7,933 | 0 | 10,837,162 | 14,083,529 | 5,660,805 | 1,209,893 | 49.5 | |
| 越前町 | 2,506,331 | 293,560 | 0 | 16,302,653 | 19,102,544 | 8,916,740 | 2,005,258 | 81.2 | |
| 美浜町 | 2,216,591 | 33,124 | 0 | 6,480,619 | 8,730,334 | 3,867,245 | 533,429 | 79.7 | |
| 高浜町 | 4,905,461 | 2,907 | 0 | 6,897,372 | 11,805,740 | 3,916,819 | 605,176 | - | |
| おおい町 | 12,979,115 | 169,132 | 0 | 5,644,964 | 18,793,211 | 5,409,240 | 576,054 | - | |
| 若狭町 | 1,951,255 | 356,482 | 0 | 13,674,889 | 15,982,626 | 6,353,925 | 1,308,855 | 158.8 | |
| 町計 | 32,452,965 | 1,240,324 | 0 | 73,369,447 | 107,062,736 | 42,373,459 | 7,589,276 | 56.0 | |
| 市町計 | 80,044,818 | 71,940,736 | 65,394,532 | 376,057,774 | 528,043,328 | 204,952,553 | 31,082,428 | 66.3 | |

第 四 編

一部事務組合等普通会計決算の状況

| | |
|--------------|-----|
| 1. 決算収支の状況 | 107 |
| 2. 歳入内訳 | 108 |
| 3. 歳出内訳（性質別） | 109 |
| 4. 歳出内訳（目的別） | 110 |

1. 決算収支の状況

23年度決算

(単位：千円)

| 団体名 | 歳入総額 | 歳出総額 | 歳入歳出差引 | 翌年度に繰越すべき財源 | 実質収支 | 単年度収支 | 積立金 | 繰上償還金 | 積立金取崩し額 | 実質単年度収支 |
|---------------------|------------|------------|---------|-------------|---------|----------|--------|-------|---------|---------|
| 福井県市町総合事務組合(普通会計分) | 5,637,469 | 5,620,404 | 17,065 | 0 | 17,065 | 3,674 | 0 | 0 | 0 | 3,674 |
| 三国あわら高苑組合 | 62,688 | 47,765 | 14,923 | 0 | 14,923 | 7,305 | 0 | 0 | 0 | 7,305 |
| 美浜・三方環境衛生組合 | 799,002 | 785,713 | 13,289 | 0 | 13,289 | 2,033 | 0 | 0 | 0 | 2,033 |
| 嶺北消防組合 | 2,099,428 | 2,085,731 | 13,697 | 1,815 | 11,882 | 5,202 | 68 | 0 | 0 | 5,270 |
| 鯖江・丹生消防組合 | 1,388,105 | 1,247,153 | 140,952 | 103,336 | 37,616 | △ 2,836 | 0 | 0 | 0 | △ 2,836 |
| 福井坂井地区広域市町村圏事務組合 | 2,370,547 | 2,169,620 | 200,927 | 14,385 | 186,542 | 18,702 | 0 | 0 | 0 | 18,702 |
| 南越消防組合 | 1,861,716 | 1,828,178 | 33,538 | 0 | 33,538 | △ 1,643 | 0 | 0 | 0 | △ 1,643 |
| 若狹消防組合 | 1,535,969 | 1,514,314 | 21,655 | 0 | 21,655 | 2,653 | 0 | 0 | 0 | 2,653 |
| 敦賀美方消防組合 | 1,604,750 | 1,592,053 | 12,697 | 3,909 | 8,788 | 3,927 | 0 | 0 | 0 | 3,927 |
| 大野・勝山地区広域行政事務組合 | 1,251,017 | 1,224,451 | 26,566 | 0 | 26,566 | △ 4,174 | 0 | 0 | 0 | △ 4,174 |
| 坂井地区水道用 waters 事務組合 | 1,333 | 573 | 760 | 0 | 760 | △ 573 | 0 | 0 | 0 | △ 573 |
| 南越清掃組合 | 1,952,438 | 1,904,991 | 47,447 | 0 | 47,447 | 9,605 | 0 | 0 | 0 | 9,605 |
| 坂井地区環境衛生組合 | 333,158 | 289,489 | 43,669 | 0 | 43,669 | 23,494 | 0 | 0 | 0 | 23,494 |
| 勝山・永平寺衛生管理組合 | 48,799 | 48,003 | 796 | 0 | 796 | △ 394 | 0 | 0 | 0 | △ 394 |
| 鯖江広域衛生施設組合 | 968,355 | 890,449 | 77,906 | 0 | 77,906 | △ 36,160 | 61,484 | 0 | 30,000 | △ 4,676 |
| 福井県丹南広域組合 | 1,297,700 | 1,213,197 | 84,503 | 4,599 | 79,904 | △ 8 | 0 | 0 | 0 | △ 8 |
| 福井県自治会館組合 | 122,431 | 111,715 | 10,716 | 0 | 10,716 | 6,207 | 4,879 | 0 | 0 | 11,086 |
| 嶺南広域行政組合 | 687,951 | 685,756 | 2,195 | 0 | 2,195 | △ 289 | 0 | 0 | 0 | △ 289 |
| 坂井地区介護保険広域連合 | 144,585 | 140,838 | 3,747 | 0 | 3,747 | 2,233 | 0 | 0 | 0 | 2,233 |
| 福井県後期高齢者医療広域連合 | 600,334 | 557,529 | 42,805 | 0 | 42,805 | 5,956 | 0 | 0 | 0 | 5,956 |
| 合 計 | 24,767,775 | 23,957,922 | 809,853 | 128,044 | 681,809 | 44,914 | 66,431 | 0 | 30,000 | 81,345 |

2. 歳入内訳

23年度決算

(単位：千円)

| 団体名 | 分担金および負担金 | 使用料 | 手数料 | 国庫支出金 | 県支出金 | 財産収入 | 寄付金 | 繰入金 | 繰越金 | 諸収入 | 地方債 | 歳入総額 |
|---------------------|------------|--------|---------|---------|---------|---------|-----|-----------|---------|---------|---------|------------|
| 福井県市町総合事務組合(普通会計分) | 4,730,516 | 0 | 0 | 0 | 0 | 39,173 | 0 | 760,000 | 13,391 | 94,389 | 0 | 5,637,469 |
| 三国あわら斎苑組合 | 29,833 | 19,806 | 0 | 0 | 0 | 3 | 0 | 4,986 | 7,618 | 442 | 0 | 62,688 |
| 美浜・三方環境衛生組合 | 737,745 | 0 | 24,655 | 0 | 0 | 417 | 0 | 10,000 | 11,256 | 14,929 | 0 | 799,002 |
| 嶺北消防組合 | 1,948,712 | 0 | 11,324 | 12,312 | 27,137 | 100 | 0 | 28,822 | 6,680 | 10,441 | 53,900 | 2,099,428 |
| 鯖江・丹生消防組合 | 1,306,180 | 0 | 1,032 | 0 | 3,000 | 0 | 0 | 0 | 42,607 | 13,986 | 21,300 | 1,388,105 |
| 福井坂井地区広域市町村圏事務組合 | 1,993,439 | 76 | 136,907 | 0 | 3,681 | 17,254 | 0 | 0 | 167,840 | 51,350 | 0 | 2,370,547 |
| 南越消防組合 | 1,781,118 | 0 | 4,736 | 0 | 14,039 | 570 | 0 | 0 | 35,181 | 11,772 | 14,300 | 1,861,716 |
| 若狭消防組合 | 1,305,962 | 0 | 3,595 | 0 | 0 | 0 | 0 | 34,306 | 19,002 | 18,304 | 154,800 | 1,535,969 |
| 敦賀美方消防組合 | 1,577,695 | 0 | 3,235 | 0 | 0 | 0 | 0 | 0 | 4,861 | 15,959 | 3,000 | 1,604,750 |
| 大野・勝山地区広域行政事務組合 | 1,065,492 | 121 | 57,315 | 236 | 4,148 | 2,656 | 0 | 27,000 | 30,740 | 63,309 | 0 | 1,251,017 |
| 坂井地区水道用 waters 事務組合 | 0 | 0 | 0 | 0 | 0 | 0 | 0 | 0 | 1,333 | 0 | 0 | 1,333 |
| 南越清掃組合 | 1,448,999 | 0 | 341,745 | 0 | 0 | 5,314 | 0 | 60,000 | 37,903 | 58,477 | 0 | 1,952,438 |
| 坂井地区環境衛生組合 | 204,924 | 3,044 | 0 | 0 | 0 | 139 | 0 | 104,622 | 20,175 | 254 | 0 | 333,158 |
| 勝山・永平寺衛生管理組合 | 46,185 | 1,302 | 0 | 0 | 0 | 111 | 0 | 0 | 1,190 | 11 | 0 | 48,799 |
| 鯖江広域衛生施設組合 | 616,519 | 32,814 | 140,581 | 0 | 5,962 | 28,177 | 0 | 30,000 | 114,066 | 236 | 0 | 968,355 |
| 福井県丹南広域組合 | 537,423 | 0 | 0 | 781 | 1,087 | 15,959 | 0 | 659,920 | 81,770 | 760 | 0 | 1,297,700 |
| 福井県自治会館組合 | 82,381 | 17,888 | 0 | 0 | 0 | 370 | 0 | 0 | 4,509 | 17,283 | 0 | 122,431 |
| 嶺南広域行政組合 | 228,559 | 0 | 0 | 0 | 59,744 | 5,000 | 0 | 392,164 | 2,484 | 0 | 0 | 687,951 |
| 坂井地区介護保険広域連合 | 45,347 | 0 | 0 | 86 | 97,008 | 0 | 0 | 541 | 1,514 | 89 | 0 | 144,585 |
| 福井県後期高齢者医療広域連合 | 124,139 | 0 | 0 | 439,168 | 0 | 0 | 0 | 0 | 36,849 | 178 | 0 | 600,334 |
| 合 計 | 19,811,168 | 75,051 | 725,125 | 452,583 | 215,806 | 115,243 | 0 | 2,112,361 | 640,969 | 372,169 | 247,300 | 24,767,775 |

3. 歳出内訳（性質別）

23年度決算

（単位：千円）

| 団体名 | 人件費 | 物件費 | 維持補修費 | 扶助費 | 補助費等 | 普通建設 事業費 | 災害復旧 事業費 | 公債費 | 積立金 | その他 | 歳出総額 |
|--------------------|------------|-----------|---------|--------|-----------|-------------|-------------|-----------|---------|---------|------------|
| 福井県市町総合事務組合（普通会計分） | 5,506,283 | 10,744 | 0 | 144 | 103,220 | 0 | 0 | 13 | 0 | 0 | 5,620,404 |
| 三国あわら高苑組合 | 279 | 34,684 | 0 | 0 | 3,878 | 7,150 | 0 | 0 | 1,774 | 0 | 47,765 |
| 美浜・三方環境衛生組合 | 27,463 | 466,694 | 0 | 26 | 2,616 | 0 | 0 | 281,887 | 7,027 | 0 | 785,713 |
| 嶺北消防組合 | 1,558,662 | 138,598 | 32,048 | 24,499 | 55,911 | 252,653 | 0 | 19,560 | 3,800 | 0 | 2,085,731 |
| 鯖江・丹生消防組合 | 869,490 | 123,347 | 2,732 | 12,277 | 37,650 | 98,759 | 0 | 102,898 | 0 | 0 | 1,247,153 |
| 福井坂井地区広域市町村圏事務組合 | 239,527 | 1,124,555 | 297,024 | 2,188 | 19,901 | 73,060 | 0 | 413,365 | 0 | 0 | 2,169,620 |
| 南越消防組合 | 1,321,629 | 129,559 | 7,596 | 18,689 | 61,483 | 24,024 | 0 | 265,198 | 0 | 0 | 1,828,178 |
| 若狹消防組合 | 1,035,959 | 111,066 | 652 | 13,095 | 64,170 | 246,696 | 0 | 33,393 | 9,283 | 0 | 1,514,314 |
| 敦賀美方消防組合 | 1,142,510 | 113,470 | 3,272 | 16,132 | 52,838 | 209,528 | 0 | 54,303 | 0 | 0 | 1,592,053 |
| 大野・勝山地区広域行政事務組合 | 130,603 | 447,548 | 143,894 | 1,604 | 41,902 | 7,560 | 0 | 450,599 | 741 | 0 | 1,224,451 |
| 坂井地区水道用水事務組合 | 72 | 492 | 0 | 0 | 9 | 0 | 0 | 0 | 0 | 0 | 573 |
| 南越清掃組合 | 118,035 | 887,482 | 176,723 | 864 | 48,097 | 1,095 | 0 | 433,100 | 239,595 | 0 | 1,904,991 |
| 坂井地区環境衛生組合 | 31,821 | 102,118 | 11,350 | 170 | 29,454 | 114,450 | 0 | 0 | 126 | 0 | 289,489 |
| 勝山・永平寺衛生管理組合 | 29,707 | 15,128 | 2,330 | 0 | 838 | 0 | 0 | 0 | 0 | 0 | 48,003 |
| 鯖江広域衛生施設組合 | 81,196 | 394,191 | 282,128 | 170 | 17,415 | 45,795 | 0 | 8,070 | 61,484 | 0 | 890,449 |
| 福井県丹南広域組合 | 61,229 | 203,456 | 0 | 924 | 759,893 | 181,175 | 0 | 0 | 6,520 | 0 | 1,213,197 |
| 福井県自治会館組合 | 18,978 | 87,815 | 0 | 0 | 43 | 0 | 0 | 0 | 4,879 | 0 | 111,715 |
| 嶺南広域行政組合 | 616 | 18,429 | 0 | 0 | 413,966 | 0 | 0 | 0 | 252,745 | 0 | 685,756 |
| 坂井地区介護保険広域連合 | 28,990 | 11,624 | 0 | 1,070 | 24,498 | 74,656 | 0 | 0 | 0 | 0 | 140,838 |
| 福井県後期高齢者医療広域連合 | 49,679 | 31,201 | 0 | 478 | 37,112 | 0 | 0 | 0 | 0 | 439,059 | 557,529 |
| 合 計 | 12,252,728 | 4,452,201 | 959,749 | 92,330 | 1,774,894 | 1,336,601 | 0 | 2,062,386 | 587,974 | 439,059 | 23,957,922 |

4. 歳出内訳（目的別）

23年度決算

（単位：千円）

| 団体名 | 議会費 | 総務費 | 民生費 | 衛生費 | 農林 水産業費 | 商工費 | 消防費 | 教育費 | 災害 復旧費 | 公債費 | その他 | 歳出総額 |
|---------------------|--------|-----------|---------|-----------|------------|-------|-----------|-----|-----------|-----------|-------|------------|
| 福井県市町総合事務組合（普通会計分） | 131 | 5,260,196 | 144 | 0 | 0 | 0 | 359,920 | 0 | 0 | 13 | 0 | 5,620,404 |
| 三国あわら斎苑組合 | 313 | 4,561 | 0 | 42,891 | 0 | 0 | 0 | 0 | 0 | 0 | 0 | 47,765 |
| 美浜・三方環境衛生組合 | 274 | 2,505 | 26 | 501,021 | 0 | 0 | 0 | 0 | 0 | 281,887 | 0 | 785,713 |
| 嶺北消防組合 | 418 | 175,544 | 24,499 | 0 | 0 | 0 | 1,865,710 | 0 | 0 | 19,560 | 0 | 2,085,731 |
| 鯖江・丹生消防組合 | 635 | 3,471 | 12,277 | 0 | 0 | 0 | 1,127,872 | 0 | 0 | 102,898 | 0 | 1,247,153 |
| 福井坂井地区広域市町村圏事務組合 | 1,574 | 618,512 | 2,188 | 1,133,981 | 0 | 0 | 0 | 0 | 0 | 413,365 | 0 | 2,169,620 |
| 南越消防組合 | 1,054 | 121,314 | 18,689 | 0 | 0 | 0 | 1,421,821 | 0 | 0 | 265,300 | 0 | 1,828,178 |
| 若狹消防組合 | 900 | 123,388 | 13,095 | 0 | 0 | 0 | 1,343,538 | 0 | 0 | 33,393 | 0 | 1,514,314 |
| 敦賀美方消防組合 | 1,342 | 99 | 16,132 | 0 | 0 | 0 | 1,520,177 | 0 | 0 | 54,303 | 0 | 1,592,053 |
| 大野・勝山地区広域行政事務組合 | 361 | 95,089 | 11,697 | 661,574 | 0 | 5,131 | 0 | 0 | 0 | 450,599 | 0 | 1,224,451 |
| 坂井地区水道用 waters 事務組合 | 172 | 401 | 0 | 0 | 0 | 0 | 0 | 0 | 0 | 0 | 0 | 573 |
| 南越清掃組合 | 1,120 | 276,425 | 864 | 1,193,482 | 0 | 0 | 0 | 0 | 0 | 433,100 | 0 | 1,904,991 |
| 坂井地区環境衛生組合 | 368 | 204,465 | 170 | 84,486 | 0 | 0 | 0 | 0 | 0 | 0 | 0 | 289,489 |
| 勝山・永平寺衛生管理組合 | 133 | 9,884 | 0 | 37,986 | 0 | 0 | 0 | 0 | 0 | 0 | 0 | 48,003 |
| 鯖江広域衛生施設組合 | 953 | 119,078 | 170 | 756,216 | 0 | 0 | 0 | 0 | 0 | 8,070 | 5,962 | 890,449 |
| 福井県丹南広域組合 | 1,159 | 1,121,397 | 87,621 | 0 | 0 | 3,020 | 0 | 0 | 0 | 0 | 0 | 1,213,197 |
| 福井県自治会館組合 | 108 | 111,607 | 0 | 0 | 0 | 0 | 0 | 0 | 0 | 0 | 0 | 111,715 |
| 嶺南広域行政組合 | 1,517 | 684,239 | 0 | 0 | 0 | 0 | 0 | 0 | 0 | 0 | 0 | 685,756 |
| 坂井地区介護保険広域連合 | 751 | 41,671 | 98,416 | 0 | 0 | 0 | 0 | 0 | 0 | 0 | 0 | 140,838 |
| 福井県後期高齢者医療広域連合 | 1,220 | 116,772 | 439,537 | 0 | 0 | 0 | 0 | 0 | 0 | 0 | 0 | 557,529 |
| 合 計 | 14,503 | 9,090,618 | 725,525 | 4,411,637 | 0 | 8,151 | 7,639,038 | 0 | 0 | 2,062,488 | 5,962 | 23,957,922 |

第五編

市町村税

| | |
|------------------------|-----|
| 1. 総括表 | |
| (1) 平成23年度市町村税調定収入状況 | 111 |
| (2) 平成23年度市町村税の税率一覧 | 113 |
| 2. 市町村民税の調定収入状況 | 115 |
| 3. 固定資産税の調定収入状況 | 117 |
| 4. その他普通税の調定収入状況 | 118 |
| 5. 目的税の調定収入状況 | 119 |
| 6. 旧法による税の調定収入状況 | 119 |
| 7. 国民健康保険税の調定収入状況 | 120 |
| 8. 国民健康保険税の税率および算定の状況等 | 121 |

1. 総括表

(1) 平成23年度市町村税調定収入状況

(ア) 税目別

(単位：千円、%)

| 税目別 | 区分 | | | 調定済額 | | | 収入済額 | | | 徴収率 | | | |
|-------------|-------------|------------|-------------|-------|-------|-------|-------------|------------|-------------|-------------|-------------|-------------|------------|
| | 現年課税分 A | 滞納繰越分 B | 合計 C | 現年 | 対前年度比 | | 現年課税分 D | 滞納繰越分 E | 合計 F | D/A ×100 | E/B ×100 | F/C ×100 | 前年度 徴収率 |
| | | | | | 滞納 | 合計 | | | | | | | |
| 一 普通税 | 121,354,431 | 14,086,393 | 135,440,824 | 101.3 | 100.0 | 101.1 | 119,038,316 | 1,808,672 | 120,846,988 | 98.1 | 12.8 | 89.2 | 88.9 |
| 1 法定普通税 | 121,354,431 | 14,086,393 | 135,440,824 | 101.3 | 100.0 | 101.1 | 119,038,316 | 1,808,672 | 120,846,988 | 98.1 | 12.8 | 89.2 | 88.9 |
| (1) 市町村民税 | 50,298,141 | 6,015,120 | 56,313,261 | 101.8 | 99.4 | 101.6 | 49,513,936 | 719,080 | 50,233,016 | 98.4 | 12.0 | 89.2 | 88.8 |
| (ア) 個人均等割 | 1,208,384 | 92,434 | 1,300,818 | 100.0 | 97.4 | 99.8 | 1,185,222 | 21,473 | 1,206,695 | 98.1 | 23.2 | 92.8 | 92.3 |
| (イ) 所得割 | 35,390,072 | 2,935,502 | 38,325,574 | 98.8 | 98.3 | 98.7 | 34,688,528 | 669,238 | 35,357,766 | 98.0 | 22.8 | 92.3 | 92.0 |
| うち退職所得分 | 384,028 | 0 | 384,028 | 107.7 | 皆減 | 106.6 | 381,799 | 0 | 381,799 | 99.4 | - | 99.4 | 98.8 |
| (ウ) 法人均等割 | 2,957,402 | 90,659 | 3,048,061 | 99.7 | 102.8 | 99.7 | 2,931,540 | 12,745 | 2,944,285 | 99.1 | 14.1 | 96.6 | 96.6 |
| (工) 法人税割 | 10,742,283 | 2,896,525 | 13,638,808 | 114.4 | 100.5 | 111.2 | 10,708,646 | 15,624 | 10,724,270 | 99.7 | 0.5 | 78.6 | 76.3 |
| (2) 固定資産税 | 63,869,854 | 7,935,488 | 71,805,342 | 99.7 | 100.4 | 99.8 | 62,378,674 | 1,060,756 | 63,439,430 | 97.7 | 13.4 | 88.3 | 88.3 |
| (ア) 純固定資産税 | 63,162,264 | 7,935,488 | 71,097,752 | 99.8 | 100.4 | 99.9 | 61,671,084 | 1,060,756 | 62,731,840 | 97.6 | 13.4 | 88.2 | 88.1 |
| (イ) 土地 | 19,644,875 | 2,730,633 | 22,375,508 | 97.0 | 99.2 | 97.2 | 19,116,310 | 380,430 | 19,496,740 | 97.3 | 13.9 | 87.1 | 87.2 |
| (II) 家屋 | 26,978,008 | 3,893,384 | 30,871,392 | 102.0 | 104.8 | 102.3 | 26,290,545 | 500,067 | 26,790,612 | 97.5 | 12.8 | 86.8 | 86.9 |
| (III) 償却資産 | 16,539,381 | 1,311,471 | 17,850,852 | 100.0 | 91.1 | 99.3 | 16,264,229 | 180,259 | 16,444,488 | 98.3 | 13.7 | 92.1 | 91.3 |
| (イ) 交付金 | 707,590 | 0 | 707,590 | 89.0 | - | 89.0 | 707,590 | 0 | 707,590 | 100.0 | - | 100.0 | 100.0 |
| (3) 軽自動車税 | 1,628,767 | 122,071 | 1,750,838 | 101.8 | 103.6 | 102.0 | 1,588,037 | 28,836 | 1,616,873 | 97.5 | 23.6 | 92.3 | 92.3 |
| (4) 市町村たばこ税 | 5,556,787 | 0 | 5,556,787 | 116.1 | - | 116.1 | 5,556,787 | 0 | 5,556,787 | 100.0 | - | 100.0 | 100.0 |
| (5) 鉱産税 | 882 | 0 | 882 | 108.6 | - | 108.6 | 882 | 0 | 882 | 100.0 | - | 100.0 | 100.0 |
| (6) 特別土地保有税 | 0 | 13,714 | 13,714 | - | 94.9 | 94.9 | 0 | 0 | 0 | - | 0.0 | 0.0 | 5.1 |
| (ア) 保有分 | 0 | 11,196 | 11,196 | - | 94.3 | 94.3 | 0 | 0 | 0 | - | 0.0 | 0.0 | 5.7 |
| (イ) 取得分 | 0 | 2,518 | 2,518 | - | 97.5 | 97.5 | 0 | 0 | 0 | - | 0.0 | 0.0 | 2.5 |
| 二 目的税 | 6,419,811 | 897,659 | 7,317,470 | 100.7 | 100.2 | 100.6 | 6,253,828 | 117,650 | 6,371,478 | 97.4 | 13.1 | 87.1 | 86.9 |
| 1 入湯税 | 418,988 | 9,323 | 428,311 | 99.6 | 103.5 | 99.7 | 418,988 | 131 | 419,119 | 100.0 | 1.4 | 97.9 | 97.8 |
| 2 都市計画税 | 6,000,823 | 888,336 | 6,889,159 | 100.7 | 100.1 | 100.7 | 5,834,840 | 117,519 | 5,952,359 | 97.2 | 13.2 | 86.4 | 86.2 |
| (I) 土地 | 3,040,697 | 432,135 | 3,472,832 | 98.1 | 91.2 | 97.2 | 2,956,626 | 59,478 | 3,016,104 | 97.2 | 13.8 | 86.8 | 85.9 |
| (II) 家屋 | 2,960,126 | 456,201 | 3,416,327 | 103.6 | 110.3 | 104.4 | 2,878,214 | 58,041 | 2,936,255 | 97.2 | 12.7 | 85.9 | 86.5 |
| 三 旧法による税 | 0 | 0 | 0 | - | - | - | 0 | 0 | 0 | - | - | - | - |
| 合計 | 127,774,242 | 14,984,052 | 142,758,294 | 101.2 | 100.0 | 101.1 | 125,292,144 | 1,926,322 | 127,218,466 | 98.1 | 12.9 | 89.1 | 88.8 |
| 国民健康保険税 | 16,713,869 | 6,712,181 | 23,426,050 | 101.0 | 101.2 | 101.1 | 15,193,080 | 1,009,721 | 16,202,801 | 90.9 | 15.0 | 69.2 | 69.1 |

(単位：千円、%)

(イ) 市町別

23年度決算

| 市町名 | 調定済額 | | | 収入済額 | | | 徴収率 | | | | | |
|------|-------------|------------|-------------|-------|-------|-------------|------------|-------------|-------------|-------------|-------------|------------|
| | 現年課税分 A | 滞納繰越分 B | 合計 C | 対前年度比 | | 現年課税分 D | 滞納繰越分 E | 合計 F | D/A ×100 | E/B ×100 | F/C ×100 | 前年度 徴収率 |
| | | | | 現年 | 滞納 | | | | | | | |
| 福井市 | 44,253,552 | 4,154,669 | 48,408,221 | 99.6 | 100.7 | 43,199,807 | 736,647 | 43,936,454 | 97.6 | 17.7 | 90.8 | 90.7 |
| 敦賀市 | 14,807,597 | 1,467,813 | 16,275,410 | 102.3 | 101.6 | 14,515,403 | 178,481 | 14,693,884 | 98.0 | 12.2 | 90.3 | 90.2 |
| 小浜市 | 3,855,464 | 240,662 | 4,096,126 | 101.9 | 97.6 | 3,788,540 | 47,825 | 3,836,365 | 98.3 | 19.9 | 93.7 | 93.7 |
| 大野市 | 3,955,320 | 308,306 | 4,263,626 | 99.3 | 76.5 | 3,875,371 | 82,685 | 3,958,056 | 98.0 | 26.8 | 92.8 | 89.9 |
| 勝山市 | 3,077,092 | 4,585,273 | 7,662,365 | 98.4 | 100.6 | 3,020,408 | 60,287 | 3,080,695 | 98.2 | 1.3 | 40.2 | 40.1 |
| 鯖江市 | 8,918,459 | 825,947 | 9,744,406 | 100.6 | 103.2 | 8,719,555 | 164,621 | 8,884,176 | 97.8 | 19.9 | 91.2 | 91.3 |
| あわら市 | 4,746,738 | 742,799 | 5,489,537 | 101.8 | 98.6 | 4,649,888 | 91,296 | 4,741,184 | 98.0 | 12.3 | 86.4 | 86.1 |
| 越前市 | 13,127,065 | 1,193,564 | 14,320,629 | 107.7 | 100.1 | 12,880,990 | 231,722 | 13,112,712 | 98.1 | 19.4 | 91.6 | 90.7 |
| 坂井市 | 12,112,850 | 717,342 | 12,830,192 | 99.5 | 103.4 | 11,906,715 | 171,424 | 12,078,139 | 98.3 | 23.9 | 94.1 | 94.2 |
| 市計 | 108,854,137 | 14,236,375 | 123,090,512 | 101.1 | 100.1 | 106,556,677 | 1,764,988 | 108,321,665 | 97.9 | 12.4 | 88.0 | 87.7 |
| 永平寺町 | 2,022,087 | 193,114 | 2,215,201 | 100.2 | 103.3 | 1,988,629 | 33,232 | 2,021,861 | 98.3 | 17.2 | 91.3 | 91.2 |
| 池田町 | 243,232 | 3,850 | 247,082 | 96.2 | 63.8 | 240,980 | 2,144 | 243,124 | 99.1 | 55.7 | 98.4 | 98.5 |
| 南越前町 | 1,315,393 | 63,486 | 1,378,879 | 99.9 | 99.4 | 1,292,022 | 17,889 | 1,309,911 | 98.2 | 28.2 | 95.0 | 94.8 |
| 越前町 | 2,354,300 | 208,194 | 2,562,494 | 106.2 | 96.0 | 2,298,353 | 50,992 | 2,349,345 | 97.6 | 24.5 | 91.7 | 91.2 |
| 美浜町 | 3,165,844 | 133,313 | 3,299,157 | 105.8 | 103.3 | 3,142,347 | 11,211 | 3,153,558 | 99.3 | 8.4 | 95.6 | 95.6 |
| 高浜町 | 3,692,314 | 53,108 | 3,745,422 | 103.3 | 91.1 | 3,672,356 | 19,046 | 3,691,402 | 99.5 | 35.9 | 98.6 | 98.2 |
| おおい町 | 4,222,011 | 41,224 | 4,263,235 | 101.2 | 104.6 | 4,212,630 | 9,605 | 4,222,235 | 99.8 | 23.3 | 99.0 | 99.0 |
| 若狭町 | 1,904,924 | 51,388 | 1,956,312 | 96.0 | 77.9 | 1,888,150 | 17,215 | 1,905,365 | 99.1 | 33.5 | 97.4 | 96.8 |
| 町計 | 18,920,105 | 747,677 | 19,667,782 | 102.1 | 97.5 | 18,735,467 | 161,334 | 18,896,801 | 99.0 | 21.6 | 96.1 | 95.9 |
| 市町計 | 127,774,242 | 14,984,052 | 142,758,294 | 101.2 | 100.0 | 125,292,144 | 1,926,322 | 127,218,466 | 98.1 | 12.9 | 89.1 | 88.8 |

(注) 国民健康保険税を除く

(2) 平成23年度市町税の税率一覧

23年度決算

(単位：円、%)

| | 市 町 村 民 税 | | | | | | | | | | 固 定 資 産 税 | | | | | |
|------|-----------|-----------|---------------|-----------|---------|---------|---------|---------|---------|---------|-----------|-----------|---------------|---------|---------|-----------|
| | 個 人 | | 法 人 | | | | | | | | 税率 | 免 税 点 | | | | |
| | 均等割 | 所得割 | 法 人 均 等 割 | | | | | | | | | 土地 | 家屋 | 償却資産 | | |
| | | | 9号法人 | 8号法人 | 7号法人 | 6号法人 | 5号法人 | 4号法人 | 3号法人 | 2号法人 | 1号法人 | | | | 法人税割 | |
| 福井市 | 3,000 | | 3,600,000 | 2,100,000 | 492,000 | 480,000 | 192,000 | 180,000 | 156,000 | 144,000 | 60,000 | 14.7 | 1.4 | 300,000 | 200,000 | 1,500,000 |
| 敦賀市 | 3,000 | 〃 | 3,600,000 | 2,100,000 | 492,000 | 480,000 | 192,000 | 180,000 | 156,000 | 144,000 | 60,000 | 14.7 | 1.4 | 300,000 | 200,000 | 1,500,000 |
| 小浜市 | 3,000 | 〃 | 3,600,000 | 2,100,000 | 492,000 | 480,000 | 192,000 | 180,000 | 156,000 | 144,000 | 60,000 | 14.7 | 1.4 | 300,000 | 200,000 | 1,500,000 |
| 大野市 | 3,000 | 〃 | 3,600,000 | 2,100,000 | 492,000 | 480,000 | 192,000 | 180,000 | 156,000 | 144,000 | 60,000 | 14.7 | 1.4 | 300,000 | 200,000 | 1,500,000 |
| 勝山市 | 3,000 | 〃 | 3,600,000 | 2,100,000 | 492,000 | 480,000 | 192,000 | 180,000 | 156,000 | 144,000 | 60,000 | 14.7 | 1.4 | 300,000 | 200,000 | 1,500,000 |
| 鯖江市 | 3,000 | 〃 | 3,600,000 | 2,100,000 | 492,000 | 480,000 | 192,000 | 180,000 | 156,000 | 144,000 | 60,000 | 14.7 | 1.4 | 300,000 | 200,000 | 1,500,000 |
| あわら市 | 3,000 | 〃 | 3,600,000 | 2,100,000 | 492,000 | 480,000 | 192,000 | 180,000 | 156,000 | 144,000 | 60,000 | 14.7 | 1.4 | 300,000 | 200,000 | 1,500,000 |
| 越前市 | 3,000 | 〃 | 3,600,000 | 2,100,000 | 492,000 | 480,000 | 192,000 | 180,000 | 156,000 | 144,000 | 60,000 | 14.7 | 1.4 | 300,000 | 200,000 | 1,500,000 |
| 坂井市 | 3,000 | 〃 | 3,600,000 | 2,100,000 | 492,000 | 480,000 | 192,000 | 180,000 | 156,000 | 144,000 | 60,000 | 14.7 | 1.4 | 300,000 | 200,000 | 1,500,000 |
| 永平寺町 | 3,000 | 〃 | 3,600,000 | 2,100,000 | 492,000 | 480,000 | 192,000 | 180,000 | 156,000 | 144,000 | 60,000 | 14.7 | 1.4 | 300,000 | 200,000 | 1,500,000 |
| 池田町 | 3,000 | 〃 | 3,600,000 | 2,100,000 | 492,000 | 480,000 | 192,000 | 180,000 | 156,000 | 144,000 | 60,000 | 14.7 | 1.4 | 300,000 | 200,000 | 1,500,000 |
| 南越前町 | 3,000 | 〃 | 3,600,000 | 2,100,000 | 492,000 | 480,000 | 192,000 | 180,000 | 156,000 | 144,000 | 60,000 | 14.7 | 1.4 | 300,000 | 200,000 | 1,500,000 |
| 越前町 | 3,000 | 〃 | 3,600,000 | 2,100,000 | 492,000 | 480,000 | 192,000 | 180,000 | 156,000 | 144,000 | 60,000 | 14.7 | 1.4 | 300,000 | 200,000 | 1,500,000 |
| 美浜町 | 3,000 | 〃 | 3,600,000 | 2,100,000 | 492,000 | 480,000 | 192,000 | 180,000 | 156,000 | 144,000 | 60,000 | 14.7 | 1.5 | 300,000 | 200,000 | 1,500,000 |
| 高浜町 | 3,000 | 〃 | 3,000,000 | 1,750,000 | 410,000 | 400,000 | 160,000 | 150,000 | 130,000 | 120,000 | 50,000 | 14.5 | 1.4 | 300,000 | 200,000 | 1,500,000 |
| おおい町 | 3,000 | 〃 | 3,600,000 | 2,100,000 | 492,000 | 480,000 | 192,000 | 180,000 | 156,000 | 144,000 | 60,000 | 14.7 | 1.5 | 300,000 | 200,000 | 1,500,000 |
| 若狭町 | 3,000 | 〃 | 3,600,000 | 2,100,000 | 492,000 | 480,000 | 192,000 | 180,000 | 156,000 | 144,000 | 60,000 | 14.7 | 1.4 | 300,000 | 200,000 | 1,500,000 |
| 団体数 | 全団体 標準 | 全団体 標準 | 標準 1 制限 16 | | | | | | | | | 全団体 超過 | 標準 15 超過 2 | 法定 17 | 法定 17 | 法定 17 |

注) 「平成23年度市町村税の税率等に関する調」による

| | 軽 自 動 車 税 | | | | | | | | | | | | | | 入湯税 | 都 市 計画税 | | | |
|------|------------|------------|------------|-------|-----------|-----------|-----------|-------|-------|-------|-----------|-----------|-----------|-----------|-----------|------------|-------------------|------|------|
| | 原動機付自転車 | | | | 三輪車 | 二輪車 | 四 輪 車 | | | | 小型特殊自動車 | | | | | | 二輪の 小 型 自動車 | | |
| | 50cc 以下 | | 90cc 以上 | | | | 乗 用 | | 貨 物 用 | | 雪上用 | 耕運機 | トラクタ- | コパイン | | | | その他 | |
| | 50cc 以下 | 90cc 以上 | 営業用 | 自家用 | 営業用 | 自家用 | | | | | | | | | | | | | |
| 福井市 | 1,000 | 1,200 | 1,600 | 2,500 | 3,100 | 2,400 | 3,100 | 5,500 | 7,200 | 3,000 | 4,000 | 2,400 | 1,200 | 1,200 | 1,200 | 4,700 | 100 | 0.30 | |
| 敦賀市 | 1,000 | 1,200 | 1,600 | 2,500 | 3,100 | 2,400 | 3,100 | 5,500 | 7,200 | 3,000 | 4,000 | 2,400 | 1,000 | 1,000 | 1,000 | 4,700 | 150 | 0.20 | |
| 小浜市 | 1,000 | 1,200 | 1,600 | 2,500 | 3,100 | 2,400 | 3,100 | 5,500 | 7,200 | 3,000 | 4,000 | 2,400 | 1,000 | 1,000 | 1,000 | 3,300 | | 0.25 | |
| 大野市 | 1,000 | 1,200 | 1,600 | 2,500 | 3,100 | 2,400 | 3,100 | 5,500 | 7,200 | 3,000 | 4,000 | 2,400 | 1,000 | 1,000 | 1,000 | 4,300 | 150 | 0.20 | |
| 勝山市 | 1,000 | 1,200 | 1,600 | 2,500 | 3,100 | 2,400 | 3,100 | 5,500 | 7,200 | 3,000 | 4,000 | 2,400 | 1,000 | 1,000 | 1,000 | 4,700 | 150 | 0.30 | |
| 鯖江市 | 1,000 | 1,200 | 1,600 | 2,500 | 3,100 | 2,400 | 3,100 | 5,500 | 7,200 | 3,000 | 4,000 | 2,400 | 1,200 | 1,200 | 1,200 | 4,700 | 150 | 0.20 | |
| あわら市 | 1,000 | 1,200 | 1,600 | 2,500 | 3,100 | 2,400 | 3,100 | 5,500 | 7,200 | 3,000 | 4,000 | 2,400 | 800 | 800 | 1,000 | 4,500 | 150 | | |
| 越前市 | 1,000 | 1,200 | 1,600 | 2,500 | 3,100 | 2,400 | 3,100 | 5,500 | 7,200 | 3,000 | 4,000 | 2,400 | 1,000 | 1,000 | 1,000 | 4,700 | 150 | 0.20 | |
| 坂井市 | 1,000 | 1,200 | 1,600 | 2,500 | 3,100 | 2,400 | 3,100 | 5,500 | 7,200 | 3,000 | 4,000 | 2,400 | 800 | 800 | 1,000 | 4,500 | 150 | | |
| 永平寺町 | 1,000 | 1,200 | 1,600 | 2,500 | 3,100 | 2,400 | 3,100 | 5,500 | 7,200 | 3,000 | 4,000 | 2,400 | 1,000 | 1,000 | 1,000 | 4,700 | 150 | | |
| 池田町 | 1,000 | 1,200 | 1,600 | 2,500 | 3,100 | 2,400 | 3,100 | 5,500 | 7,200 | 3,000 | 4,000 | 2,400 | 1,600 | 1,600 | 1,600 | 4,700 | 150 | | |
| 南越前町 | 1,000 | 1,200 | 1,600 | 2,500 | 3,100 | 2,400 | 3,100 | 5,500 | 7,200 | 3,000 | 4,000 | 2,400 | 800 | 800 | 800 | 4,700 | 150 | | |
| 越前町 | 1,000 | 1,200 | 1,600 | 2,500 | 3,100 | 2,400 | 3,100 | 5,500 | 7,200 | 3,000 | 4,000 | 2,400 | 1,200 | 1,200 | 1,200 | 4,600 | 150 | | |
| 美浜町 | 1,000 | 1,200 | 1,600 | 2,500 | 3,100 | 2,400 | 3,100 | 5,500 | 7,200 | 3,000 | 4,000 | 2,400 | 1,600 | 1,600 | 1,600 | 4,700 | 150 | | |
| 高浜町 | 1,000 | 1,200 | 1,600 | 2,500 | 3,100 | 2,400 | 3,100 | 5,500 | 7,200 | 3,000 | 4,000 | 2,400 | 1,300 | 1,300 | 1,300 | 4,300 | 150 日帰り80 | | |
| おおい町 | 1,000 | 1,200 | 1,600 | 2,500 | 3,100 | 2,400 | 3,100 | 5,500 | 7,200 | 3,000 | 4,000 | 2,400 | 1,300 | 1,300 | 1,300 | 4,300 | 150 | | |
| 若狭町 | 1,000 | 1,200 | 1,600 | 2,500 | 3,100 | 2,400 | 3,100 | 5,500 | 7,200 | 3,000 | 4,000 | 2,400 | 1,600 | 1,600 | 1,600 | 4,700 | 150 日帰り80 | | |
| 団体数 | 全 団 体 標 準 | | | | 全 団 体 標 準 | 全 団 体 標 準 | 全 団 体 標 準 | | | | 全 団 体 標 準 | 全 団 体 標 準 | 全 団 体 標 準 | 全 団 体 標 準 | 全 団 体 標 準 | 全 団 体 標 準 | 標準13 | 制限2 | その他5 |

2. 市町村民税の調定収入状況
(1) 市町村民税合計

23年度決算

(単位：千円、%)

| 市町名 | 市町村民税 (合計) | | | | | | 個人市町村民税 | | | | | | | |
|------|------------|-----------|------------|------------|---------|------------|---------|------------|-----------|------------|------------|---------|--------------|------|
| | 調定済額 | | | 収入済額 | | | 調定済額 | | | 収入済額 | | | 徴収率 (現滞計) | |
| | 現年課税分 | 滞納繰越分 | 合計 | 現年課税分 | 滞納繰越分 | 合計 | 現年課税分 | 滞納繰越分 | 合計 | 現年課税分 | 滞納繰越分 | 合計 | | |
| 福井市 | 17,988,081 | 1,320,571 | 19,308,652 | 17,625,329 | 262,465 | 17,887,794 | 92.6 | 13,634,534 | 1,231,390 | 14,865,924 | 13,311,701 | 251,129 | 13,562,830 | 91.2 |
| 敦賀市 | 4,819,876 | 549,542 | 5,369,418 | 4,716,853 | 75,183 | 4,792,036 | 89.2 | 3,458,784 | 510,885 | 3,969,669 | 3,358,028 | 72,406 | 3,430,434 | 86.4 |
| 小浜市 | 1,648,328 | 84,296 | 1,732,624 | 1,622,286 | 24,357 | 1,646,643 | 95.0 | 1,285,043 | 80,620 | 1,365,663 | 1,260,448 | 23,378 | 1,283,826 | 94.0 |
| 大野市 | 1,575,693 | 102,448 | 1,678,141 | 1,550,652 | 32,554 | 1,583,206 | 94.3 | 1,286,427 | 97,767 | 1,384,194 | 1,262,001 | 32,134 | 1,294,135 | 93.5 |
| 勝山市 | 1,287,708 | 2,863,451 | 4,151,159 | 1,277,929 | 25,294 | 1,303,223 | 31.4 | 979,727 | 65,307 | 1,045,034 | 970,459 | 25,059 | 995,518 | 95.3 |
| 鯖江市 | 3,582,843 | 184,392 | 3,767,235 | 3,532,121 | 62,970 | 3,595,091 | 95.4 | 2,831,530 | 174,369 | 3,005,899 | 2,783,861 | 61,502 | 2,845,363 | 94.7 |
| あわら市 | 2,015,708 | 107,716 | 2,123,424 | 1,999,516 | 34,942 | 2,034,458 | 95.8 | 1,266,942 | 98,946 | 1,365,888 | 1,251,786 | 33,607 | 1,285,393 | 94.1 |
| 越前市 | 5,991,220 | 328,783 | 6,320,003 | 5,923,904 | 60,706 | 5,984,610 | 94.7 | 3,603,822 | 314,466 | 3,918,288 | 3,541,093 | 58,608 | 3,599,701 | 91.9 |
| 坂井市 | 5,027,978 | 240,445 | 5,268,423 | 4,963,105 | 68,340 | 5,031,445 | 95.5 | 4,061,008 | 231,799 | 4,292,807 | 3,999,246 | 66,484 | 4,065,730 | 94.7 |
| 市計 | 43,937,435 | 5,781,644 | 49,719,079 | 43,211,695 | 646,811 | 43,858,506 | 88.2 | 32,407,817 | 2,805,549 | 35,213,366 | 31,738,623 | 624,307 | 32,362,930 | 91.9 |
| 永平寺町 | 958,106 | 53,702 | 1,011,808 | 948,366 | 14,355 | 962,721 | 95.1 | 834,174 | 53,702 | 887,876 | 824,848 | 14,355 | 839,203 | 94.5 |
| 池田町 | 106,090 | 1,917 | 108,007 | 104,927 | 1,121 | 106,048 | 98.2 | 97,320 | 1,917 | 99,237 | 96,157 | 1,121 | 97,278 | 98.0 |
| 南越前町 | 489,893 | 15,859 | 505,752 | 483,433 | 8,163 | 491,596 | 97.2 | 446,203 | 15,547 | 461,750 | 440,139 | 8,163 | 448,302 | 97.1 |
| 越前町 | 1,125,994 | 68,336 | 1,194,330 | 1,107,018 | 23,198 | 1,130,216 | 94.6 | 911,393 | 60,447 | 971,840 | 893,039 | 18,458 | 911,497 | 93.8 |
| 美浜町 | 1,101,690 | 49,837 | 1,151,527 | 1,096,577 | 6,276 | 1,102,853 | 95.8 | 462,369 | 48,812 | 511,181 | 458,081 | 5,976 | 464,057 | 90.8 |
| 高浜町 | 908,403 | 19,012 | 927,415 | 901,802 | 8,832 | 910,634 | 98.2 | 463,115 | 18,187 | 481,302 | 456,795 | 8,630 | 465,425 | 96.7 |
| おおい町 | 830,865 | 12,004 | 842,869 | 826,853 | 4,707 | 831,560 | 98.7 | 373,937 | 11,410 | 385,347 | 370,160 | 4,528 | 374,688 | 97.2 |
| 若狭町 | 839,665 | 12,809 | 852,474 | 833,265 | 5,617 | 838,882 | 98.4 | 602,128 | 12,365 | 614,493 | 595,908 | 5,173 | 601,081 | 97.8 |
| 町計 | 6,360,706 | 233,476 | 6,594,182 | 6,302,241 | 72,269 | 6,374,510 | 96.7 | 4,190,639 | 222,387 | 4,413,026 | 4,135,127 | 66,404 | 4,201,531 | 95.2 |
| 市町計 | 50,298,141 | 6,015,120 | 56,313,261 | 49,513,936 | 719,080 | 50,233,016 | 89.2 | 36,598,456 | 3,027,936 | 39,626,392 | 35,873,750 | 690,711 | 36,564,461 | 92.3 |

2. 市町村民税の調定収入状況

23年度決算

(単位：千円、%)

| 市町名 | 法人市町村民税 | | | | | | | 徴収率 (現滞計) |
|------|------------|-----------|------------|------------|--------|------------|--------------|--------------|
| | 調定済額 | | 収入済額 | | | 合計 | 徴収率 (現滞計) | |
| | 現年課税分 | 滞納繰越分 | 現年課税分 | 滞納繰越分 | 合計 | | | |
| 福井市 | 4,353,547 | 89,181 | 4,442,728 | 4,313,628 | 11,336 | 4,324,964 | 97.3 | |
| 敦賀市 | 1,361,092 | 38,657 | 1,399,749 | 1,358,825 | 2,777 | 1,361,602 | 97.3 | |
| 小浜市 | 363,285 | 3,676 | 366,961 | 361,838 | 979 | 362,817 | 98.9 | |
| 大野市 | 289,266 | 4,681 | 293,947 | 288,651 | 420 | 289,071 | 98.3 | |
| 勝山市 | 307,981 | 2,798,144 | 3,106,125 | 307,470 | 235 | 307,705 | 9.9 | |
| 鯖江市 | 751,313 | 10,023 | 761,336 | 748,260 | 1,468 | 749,728 | 98.5 | |
| あわら市 | 748,766 | 8,770 | 757,536 | 747,730 | 1,335 | 749,065 | 98.9 | |
| 越前市 | 2,387,398 | 14,317 | 2,401,715 | 2,382,811 | 2,098 | 2,384,909 | 99.3 | |
| 坂井市 | 966,970 | 8,646 | 975,616 | 963,859 | 1,856 | 965,715 | 99.0 | |
| 市計 | 11,529,618 | 2,976,095 | 14,505,713 | 11,473,072 | 22,504 | 11,495,576 | 79.2 | |
| 永平寺町 | 123,932 | 0 | 123,932 | 123,518 | 0 | 123,518 | 99.7 | |
| 池田町 | 8,770 | 0 | 8,770 | 8,770 | 0 | 8,770 | 100.0 | |
| 南越前町 | 43,690 | 312 | 44,002 | 43,294 | 0 | 43,294 | 98.4 | |
| 越前町 | 214,601 | 7,889 | 222,490 | 213,979 | 4,740 | 218,719 | 98.3 | |
| 美浜町 | 639,321 | 1,025 | 640,346 | 638,496 | 300 | 638,796 | 99.8 | |
| 高浜町 | 445,288 | 825 | 446,113 | 445,007 | 202 | 445,209 | 99.8 | |
| おおい町 | 456,928 | 594 | 457,522 | 456,693 | 179 | 456,872 | 99.9 | |
| 若狭町 | 237,537 | 444 | 237,981 | 237,357 | 444 | 237,801 | 99.9 | |
| 町計 | 2,170,067 | 11,089 | 2,181,156 | 2,167,114 | 5,865 | 2,172,979 | 99.6 | |
| 市町計 | 13,699,685 | 2,987,184 | 16,686,869 | 13,640,186 | 28,369 | 13,668,555 | 81.9 | |

(2) 現年課税分内訳

(単位：千円)

| | 個人市町村民税 | | | | 法人市町村民税 | | | |
|--|-----------|-----------|------------|------------|-----------|-----------|------------|------------|
| | 個人均等割 | | 所得割 | | 法人均等割 | | 法人税割 | |
| | 調定済額 | 収入済額 | 調定済額 | 収入済額 | 調定済額 | 収入済額 | 調定済額 | 収入済額 |
| | 395,469 | 386,105 | 13,239,065 | 12,925,596 | 1,212,944 | 1,201,823 | 3,140,603 | 3,111,805 |
| | 100,738 | 97,803 | 3,358,046 | 3,260,225 | 301,077 | 300,575 | 1,060,015 | 1,058,250 |
| | 45,330 | 44,462 | 1,239,713 | 1,215,986 | 118,561 | 117,193 | 244,724 | 244,645 |
| | 52,575 | 51,577 | 1,233,852 | 1,210,424 | 108,904 | 108,672 | 180,362 | 179,979 |
| | 39,546 | 39,171 | 940,181 | 931,288 | 60,061 | 59,550 | 247,920 | 247,920 |
| | 103,131 | 101,395 | 2,728,399 | 2,682,466 | 214,519 | 213,647 | 536,794 | 534,613 |
| | 46,563 | 46,006 | 1,220,379 | 1,205,780 | 96,760 | 95,830 | 652,006 | 651,900 |
| | 127,950 | 125,723 | 3,475,872 | 3,415,370 | 271,401 | 266,879 | 2,115,997 | 2,115,932 |
| | 142,287 | 140,123 | 3,918,721 | 3,859,123 | 294,508 | 291,608 | 672,462 | 672,251 |
| | 1,053,589 | 1,032,365 | 31,354,228 | 30,706,258 | 2,678,735 | 2,655,777 | 8,850,883 | 8,817,295 |
| | 29,943 | 29,613 | 804,231 | 795,235 | 40,867 | 40,453 | 83,065 | 83,065 |
| | 4,863 | 4,839 | 92,457 | 91,318 | 6,800 | 6,800 | 1,970 | 1,970 |
| | 17,790 | 17,548 | 428,413 | 422,591 | 20,790 | 20,394 | 22,900 | 22,900 |
| | 36,075 | 35,349 | 875,318 | 857,690 | 42,873 | 42,257 | 171,728 | 171,722 |
| | 15,046 | 14,905 | 447,323 | 443,176 | 43,039 | 42,237 | 596,282 | 596,259 |
| | 15,591 | 15,378 | 447,524 | 441,417 | 35,125 | 34,844 | 410,163 | 410,163 |
| | 12,430 | 12,304 | 361,507 | 357,856 | 44,069 | 43,854 | 412,859 | 412,839 |
| | 23,057 | 22,921 | 579,071 | 572,987 | 45,104 | 44,924 | 192,433 | 192,433 |
| | 154,795 | 152,857 | 4,035,844 | 3,982,270 | 278,667 | 275,763 | 1,891,400 | 1,891,351 |
| | 1,208,384 | 1,185,222 | 35,390,072 | 34,688,528 | 2,957,402 | 2,931,540 | 10,742,283 | 10,708,646 |

3. 固定資産税の調定収入状況
(1) 固定資産税合計

23年度決算

(単位：千円、%)

| 市町名 | 調定済額 | | 収入済額 | | 徴収率 (現滞計) |
|------|----------------|------------|----------------|------------|--------------|
| | 現年課税分 滞納繰越分 | 合計 | 現年課税分 滞納繰越分 | 合計 | |
| 福井市 | 20,168,336 | 22,534,271 | 19,594,886 | 19,988,814 | 88.7 |
| 敦賀市 | 8,636,259 | 9,471,332 | 8,464,900 | 8,558,934 | 90.4 |
| 小浜市 | 1,663,108 | 1,794,718 | 1,628,940 | 1,648,303 | 91.8 |
| 大野市 | 1,954,585 | 2,141,518 | 1,904,790 | 1,949,864 | 91.1 |
| 勝山市 | 1,353,559 | 2,866,877 | 1,312,998 | 1,342,765 | 46.8 |
| 鯖江市 | 4,153,583 | 554,346 | 4,026,582 | 4,113,297 | 87.4 |
| あわら市 | 2,384,452 | 3,004,892 | 2,305,498 | 2,360,552 | 78.6 |
| 越前市 | 5,697,896 | 6,454,199 | 5,542,902 | 5,693,246 | 88.2 |
| 坂井市 | 6,206,416 | 6,674,197 | 6,068,274 | 6,168,389 | 92.4 |
| 市計 | 52,218,194 | 59,649,933 | 50,849,770 | 51,824,164 | 86.9 |
| 永平寺町 | 916,213 | 1,364,777 | 893,171 | 911,409 | 86.6 |
| 池田町 | 114,029 | 1,704 | 113,037 | 113,914 | 98.4 |
| 南越前町 | 700,264 | 46,702 | 683,816 | 693,273 | 92.8 |
| 越前町 | 1,050,128 | 1,374,355 | 1,014,149 | 1,041,221 | 87.7 |
| 美浜町 | 1,950,910 | 2,032,668 | 1,932,950 | 1,937,617 | 95.3 |
| 高浜町 | 2,668,970 | 2,701,849 | 2,655,923 | 2,665,789 | 98.7 |
| おおい町 | 3,326,624 | 28,736 | 3,321,479 | 3,326,166 | 99.1 |
| 若狭町 | 924,522 | 38,058 | 914,379 | 925,877 | 96.2 |
| 町計 | 11,651,660 | 503,749 | 11,528,904 | 11,615,266 | 95.6 |
| 市町計 | 63,869,854 | 7,935,488 | 62,378,674 | 63,439,430 | 88.3 |

(注) 上記固定資産税には交付金を含む。

(2) 現年課税分内訳

(単位：千円)

| 純固定資産税 調定済額 | A+B+C | | 家屋 | | 償却資産 | | C | | D | |
|----------------|------------|------------|------------|------------|------------|------------|---------|---------|---------|---------|
| | 収入済額 | 収入済額 | 収入済額 | 収入済額 | 収入済額 | 収入済額 | 収入済額 | 収入済額 | 収入済額 | 収入済額 |
| 19,757,225 | 19,183,775 | 8,111,758 | 9,485,309 | 9,210,000 | 2,160,158 | 2,097,459 | 411,111 | 411,111 | 411,111 | 411,111 |
| 8,618,368 | 8,447,009 | 1,844,204 | 2,789,892 | 2,734,421 | 3,984,272 | 3,905,053 | 17,891 | 17,891 | 17,891 | 17,891 |
| 1,655,289 | 1,621,121 | 639,587 | 803,942 | 787,347 | 211,760 | 207,389 | 7,819 | 7,819 | 7,819 | 7,819 |
| 1,946,753 | 1,896,958 | 648,853 | 814,521 | 793,687 | 483,379 | 471,015 | 7,832 | 7,832 | 7,832 | 7,832 |
| 1,352,953 | 1,312,392 | 356,315 | 727,794 | 703,961 | 268,844 | 263,784 | 606 | 606 | 606 | 606 |
| 4,137,826 | 4,010,825 | 1,627,999 | 2,023,106 | 1,961,012 | 486,721 | 471,782 | 15,757 | 15,757 | 15,757 | 15,757 |
| 2,384,233 | 2,305,279 | 755,086 | 1,113,914 | 1,077,026 | 515,233 | 498,171 | 219 | 219 | 219 | 219 |
| 5,685,875 | 5,530,881 | 1,982,770 | 2,536,450 | 2,467,307 | 1,166,655 | 1,134,853 | 12,021 | 12,021 | 12,021 | 12,021 |
| 6,075,101 | 5,936,959 | 2,082,422 | 2,960,484 | 2,893,165 | 1,032,195 | 1,008,724 | 131,315 | 131,315 | 131,315 | 131,315 |
| 51,613,623 | 50,245,199 | 18,048,994 | 23,255,412 | 22,627,926 | 10,309,217 | 10,058,230 | 604,571 | 604,571 | 604,571 | 604,571 |
| 916,142 | 893,100 | 304,862 | 469,927 | 458,107 | 141,353 | 137,796 | 71 | 71 | 71 | 71 |
| 112,748 | 111,756 | 24,537 | 47,930 | 47,208 | 40,281 | 40,281 | 1,281 | 1,281 | 1,281 | 1,281 |
| 606,090 | 589,642 | 158,931 | 237,428 | 230,985 | 209,731 | 204,039 | 94,174 | 94,174 | 94,174 | 94,174 |
| 1,049,292 | 1,013,313 | 286,326 | 587,489 | 572,826 | 175,477 | 167,399 | 836 | 836 | 836 | 836 |
| 1,950,094 | 1,932,134 | 181,404 | 446,235 | 434,500 | 1,322,455 | 1,322,455 | 816 | 816 | 816 | 816 |
| 2,665,992 | 2,652,945 | 294,730 | 606,993 | 598,721 | 1,764,269 | 1,763,511 | 2,978 | 2,978 | 2,978 | 2,978 |
| 3,324,811 | 3,319,666 | 95,754 | 874,093 | 872,741 | 2,354,964 | 2,351,319 | 1,813 | 1,813 | 1,813 | 1,813 |
| 923,472 | 913,329 | 249,337 | 452,501 | 447,531 | 221,634 | 219,199 | 1,050 | 1,050 | 1,050 | 1,050 |
| 11,548,641 | 11,425,885 | 1,595,881 | 3,722,596 | 3,662,619 | 6,230,164 | 6,205,999 | 103,019 | 103,019 | 103,019 | 103,019 |
| 63,162,264 | 61,671,084 | 19,644,875 | 26,978,008 | 26,290,545 | 16,539,381 | 16,264,229 | 707,590 | 707,590 | 707,590 | 707,590 |

4. その他普通税の調定収入状況

23年度決算

(単位：千円、%)

| | 軽自動車税 | | | | | | 市町村たばこ税 | | | 鉱産税 | | 特別土地保有税 | | | | |
|------|-----------|---------|-----------|-----------|--------------|-----------|---------------|-------|-------|---------------|--------|---------|-------|----|--------------|-----|
| | 調定済額 | | 収入済額 | | 徴収率 (現滞計) | 徴収率 | 現年課税分 収入済額 | 調定済額 | 徴収率 | 現年課税分 収入済額 | 調定済額 | | 収入済額 | | 徴収率 (現滞計) | |
| | 滞納繰越分 | 合計 | 滞納繰越分 | 合計 | | | | | | | 滞納繰越分 | 合計 | 滞納繰越分 | 合計 | | |
| | 現年課税分 | | 現年課税分 | | | | 現年課税分 | | 現年課税分 | | 現年課税分 | | 滞納繰越分 | 合計 | | |
| 福井市 | 471,349 | 41,206 | 512,555 | 455,698 | 9.166 | 464,864 | 2,047,883 | 100.0 | 0 | 0 | 0 | 0 | 0 | 0 | 0 | - |
| 敦賀市 | 137,114 | 21,478 | 158,592 | 131,350 | 3.109 | 134,459 | 579,443 | 100.0 | 433 | 433 | 7,059 | 7,059 | 0 | 0 | 0 | 0.0 |
| 小浜市 | 70,886 | 4,977 | 75,863 | 69,273 | 1.195 | 70,468 | 226,005 | 100.0 | 0 | 0 | 0 | 0 | 0 | 0 | 0 | - |
| 大野市 | 87,532 | 5,482 | 93,014 | 85,665 | 1,816 | 87,481 | 203,088 | 100.0 | 0 | 0 | 0 | 0 | 0 | 0 | 0 | - |
| 勝山市 | 59,224 | 3,225 | 62,449 | 58,461 | 1,188 | 59,649 | 159,273 | 100.0 | 0 | 0 | 0 | 0 | 0 | 0 | 0 | - |
| 鯖江市 | 138,478 | 8,057 | 146,535 | 135,467 | 2,554 | 138,021 | 432,194 | 100.0 | 0 | 0 | 0 | 0 | 0 | 0 | 0 | - |
| あわら市 | 64,690 | 5,320 | 70,010 | 62,986 | 1,169 | 64,155 | 197,111 | 100.0 | 0 | 0 | 0 | 0 | 0 | 0 | 0 | - |
| 越前市 | 175,004 | 12,758 | 187,762 | 171,184 | 2,967 | 174,151 | 501,495 | 100.0 | 0 | 0 | 0 | 6,655 | 6,655 | 0 | 0 | 0.0 |
| 坂井市 | 188,743 | 9,116 | 197,859 | 185,623 | 2,969 | 188,592 | 602,114 | 100.0 | 0 | 0 | 0 | 0 | 0 | 0 | 0 | - |
| 市計 | 1,393,020 | 111,619 | 1,504,639 | 1,355,707 | 26,133 | 1,381,840 | 4,948,606 | 100.0 | 433 | 433 | 13,714 | 13,714 | 0 | 0 | 0 | 0.0 |
| 永平寺町 | 37,540 | 2,935 | 40,475 | 36,864 | 639 | 37,503 | 110,228 | 100.0 | 0 | 0 | 0 | 0 | 0 | 0 | 0 | - |
| 池田町 | 8,503 | 229 | 8,732 | 8,406 | 146 | 8,552 | 7,886 | 100.0 | 0 | 0 | 0 | 0 | 0 | 0 | 0 | - |
| 南越前町 | 27,265 | 925 | 28,190 | 26,802 | 269 | 27,071 | 70,101 | 100.0 | 449 | 449 | 0 | 0 | 0 | 0 | 0 | - |
| 越前町 | 53,248 | 2,423 | 55,671 | 52,256 | 722 | 52,978 | 107,004 | 100.0 | 0 | 0 | 0 | 0 | 0 | 0 | 0 | - |
| 美浜町 | 25,566 | 1,718 | 27,284 | 25,142 | 268 | 25,410 | 85,698 | 100.0 | 0 | 0 | 0 | 0 | 0 | 0 | 0 | - |
| 高浜町 | 22,055 | 1,217 | 23,272 | 21,745 | 348 | 22,093 | 92,886 | 100.0 | 0 | 0 | 0 | 0 | 0 | 0 | 0 | - |
| おおい町 | 19,851 | 484 | 20,335 | 19,627 | 211 | 19,838 | 44,671 | 100.0 | 0 | 0 | 0 | 0 | 0 | 0 | 0 | - |
| 若狭町 | 41,719 | 521 | 42,240 | 41,488 | 100 | 41,588 | 89,707 | 100.0 | 0 | 0 | 0 | 0 | 0 | 0 | 0 | - |
| 町計 | 235,747 | 10,452 | 246,199 | 232,330 | 2,703 | 235,033 | 608,181 | 100.0 | 449 | 449 | 0 | 0 | 0 | 0 | 0 | - |
| 市町計 | 1,628,767 | 122,071 | 1,750,838 | 1,588,037 | 28,836 | 1,616,873 | 5,556,787 | 100.0 | 882 | 882 | 13,714 | 13,714 | 0 | 0 | 0 | 0.0 |

5. 目的税の調定収入状況

23年度決算

(単位：千円、%)

| 市町名 | 入湯税 | | | 都市計画税 | | | | 徴収率 (現滞計) | | |
|------|---------|---------|-------|-----------|---------|-----------|-----------|--------------|-----------|------|
| | 現年課税分 | | 徴収率 | 調定済額 | | 収入済額 | | | | |
| | 調定済額 | 収入済額 | | 現年課税分 | 滞納繰越分 | 合計 | 滞納繰越分 | | 合計 | |
| 福井市 | 67,381 | 67,381 | 100.0 | 3,510,522 | 426,957 | 3,937,479 | 3,408,630 | 71,088 | 3,479,718 | 88.4 |
| 敦賀市 | 28,506 | 28,506 | 100.0 | 605,966 | 54,661 | 660,627 | 593,918 | 6,155 | 600,073 | 90.8 |
| 小浜市 | 0 | 0 | - | 247,137 | 19,779 | 266,916 | 242,036 | 2,910 | 244,946 | 91.8 |
| 大野市 | 6,969 | 6,969 | 100.0 | 127,453 | 13,443 | 140,896 | 124,207 | 3,241 | 127,448 | 90.5 |
| 勝山市 | 31,204 | 31,204 | 100.0 | 186,124 | 205,279 | 391,403 | 180,543 | 4,038 | 184,581 | 47.2 |
| 鯖江市 | 19,394 | 19,394 | 100.0 | 591,967 | 79,152 | 671,119 | 573,797 | 12,382 | 586,179 | 87.3 |
| あわら市 | 84,777 | 84,777 | 100.0 | 0 | 0 | 0 | 0 | 0 | 0 | - |
| 越前市 | 29,796 | 29,796 | 100.0 | 731,654 | 89,065 | 820,719 | 711,709 | 17,705 | 729,414 | 88.9 |
| 坂井市 | 87,599 | 87,599 | 100.0 | 0 | 0 | 0 | 0 | 0 | 0 | - |
| 市計 | 355,626 | 355,626 | 100.0 | 6,000,823 | 888,336 | 6,889,159 | 5,834,840 | 117,519 | 5,952,359 | 86.4 |
| 永平寺町 | 0 | 0 | - | 0 | 0 | 0 | 0 | 0 | 0 | - |
| 池田町 | 6,724 | 6,724 | 100.0 | 0 | 0 | 0 | 0 | 0 | 0 | - |
| 南越前町 | 27,421 | 27,421 | 100.0 | 0 | 0 | 0 | 0 | 0 | 0 | - |
| 越前町 | 17,926 | 17,926 | 100.0 | 0 | 0 | 0 | 0 | 0 | 0 | - |
| 美浜町 | 1,980 | 1,980 | 100.0 | 0 | 0 | 0 | 0 | 0 | 0 | - |
| 高浜町 | 0 | 0 | - | 0 | 0 | 0 | 0 | 0 | 0 | - |
| おおい町 | 0 | 0 | - | 0 | 0 | 0 | 0 | 0 | 0 | - |
| 若狭町 | 9,311 | 9,311 | 100.0 | 0 | 0 | 0 | 0 | 0 | 0 | - |
| 町計 | 63,362 | 63,362 | 100.0 | 0 | 0 | 0 | 0 | 0 | 0 | - |
| 市町計 | 418,988 | 418,988 | 100.0 | 6,000,823 | 888,336 | 6,889,159 | 5,834,840 | 117,519 | 5,952,359 | 86.4 |

6. 旧法による 税の調定収入状況

(単位：千円)

| 市町名 | 旧法による税 | |
|------|--------|------|
| | 調定済額 | 収入済額 |
| 福井市 | 0 | 0 |
| 敦賀市 | 0 | 0 |
| 小浜市 | 0 | 0 |
| 大野市 | 0 | 0 |
| 勝山市 | 0 | 0 |
| 鯖江市 | 0 | 0 |
| あわら市 | 0 | 0 |
| 越前市 | 0 | 0 |
| 坂井市 | 0 | 0 |
| 市計 | 0 | 0 |
| 永平寺町 | 0 | 0 |
| 池田町 | 0 | 0 |
| 南越前町 | 0 | 0 |
| 越前町 | 0 | 0 |
| 美浜町 | 0 | 0 |
| 高浜町 | 0 | 0 |
| おおい町 | 0 | 0 |
| 若狭町 | 0 | 0 |
| 町計 | 0 | 0 |
| 市町計 | 0 | 0 |

7. 国民健康保険税の調定収入状況

23年度決算

(単位：千円、%)

| | 調定済額 | | 収入済額 | | 徴収率 (現滞計) | | |
|------|------------|-----------|------------|------------|--------------|------------|------|
| | 現年課税分 | 滞納繰越分 | 合計 | 合計 | | | |
| | | 滞納繰越分 | 現年課税分 | 滞納繰越分 | | | |
| 福井市 | 5,632,847 | 2,746,875 | 8,379,722 | 4,912,613 | 354,087 | 5,266,700 | 62.9 |
| 敦賀市 | 1,491,790 | 1,242,518 | 2,734,308 | 1,257,727 | 129,421 | 1,387,148 | 50.7 |
| 小浜市 | 736,766 | 263,468 | 1,000,234 | 667,013 | 50,392 | 717,405 | 71.7 |
| 大野市 | 821,930 | 173,539 | 995,469 | 765,210 | 48,323 | 813,533 | 81.7 |
| 勝山市 | 474,760 | 72,694 | 547,454 | 460,409 | 18,478 | 478,887 | 87.5 |
| 鯖江市 | 1,497,918 | 488,739 | 1,986,657 | 1,396,760 | 88,392 | 1,485,152 | 74.8 |
| あわら市 | 647,507 | 167,601 | 815,108 | 612,325 | 43,013 | 655,338 | 80.4 |
| 越前市 | 1,590,066 | 701,829 | 2,291,895 | 1,476,926 | 98,959 | 1,575,885 | 68.8 |
| 坂井市 | 1,705,920 | 378,310 | 2,084,230 | 1,621,991 | 84,004 | 1,705,995 | 81.9 |
| 市計 | 14,599,504 | 6,235,573 | 20,835,077 | 13,170,974 | 915,069 | 14,086,043 | 67.6 |
| 永平寺町 | 357,803 | 86,845 | 444,648 | 342,424 | 17,967 | 360,391 | 81.1 |
| 池田町 | 47,210 | 3,950 | 51,160 | 45,189 | 1,543 | 46,732 | 91.3 |
| 南越前町 | 185,353 | 24,419 | 209,772 | 177,063 | 9,214 | 186,277 | 88.8 |
| 越前町 | 485,129 | 111,843 | 596,972 | 456,302 | 23,390 | 479,692 | 80.4 |
| 美浜町 | 288,061 | 128,849 | 416,910 | 273,143 | 15,026 | 288,169 | 69.1 |
| 高浜町 | 244,265 | 58,161 | 302,426 | 235,273 | 13,306 | 248,579 | 82.2 |
| おおい町 | 147,276 | 16,313 | 163,589 | 142,816 | 3,704 | 146,520 | 89.6 |
| 若狭町 | 359,268 | 46,228 | 405,496 | 349,896 | 10,502 | 360,398 | 88.9 |
| 町計 | 2,114,365 | 476,608 | 2,590,973 | 2,022,106 | 94,652 | 2,116,758 | 81.7 |
| 市町計 | 16,713,869 | 6,712,181 | 23,426,050 | 15,193,080 | 1,009,721 | 16,202,801 | 69.2 |

8. 国民健康保険税の税率および算定の状況等

平成23年度

| | 基礎課税額に係る分 | | | | | | | | | | 後期高齢者支援金等課税額に係る分 | | | | | | | | | | 介護納付金課税額に係る分 | | | | | | | | | |
|------|-----------|-------|-----|-------|-----------|---------|--------|---------|--------------|-------|------------------|---------|-------|-------|---------|---------|-----------|---------|--------------|-------|--------------|---------|-----------|---------|-----|-------|--------------|-------|-----------|---------|
| | 所得割 | | 資産割 | | 均等割 | | 平等割 | | 課税(賦課)限度額(円) | | 所得割 | | 資産割 | | 均等割 | | 平等割 | | 課税(賦課)限度額(円) | | 所得割 | | 資産割 | | 均等割 | | 課税(賦課)限度額(円) | | | |
| | 方式 | 税率(%) | 方式 | 税率(%) | 特定世帯以外(円) | 特定世帯(円) | 方式 | 税率(%) | 方式 | 税率(%) | 特定世帯以外(円) | 特定世帯(円) | 方式 | 税率(%) | 方式 | 税率(%) | 特定世帯以外(円) | 特定世帯(円) | 方式 | 税率(%) | 方式 | 税率(%) | 特定世帯以外(円) | 特定世帯(円) | 方式 | 税率(%) | 方式 | 税率(%) | 特定世帯以外(円) | 特定世帯(円) |
| | 1 | 5.60 | 2 | 11.20 | 26,000 | 17,400 | 8,700 | 510,000 | 1 | 1.70 | 2 | 3.90 | 7,600 | 5,400 | 2,700 | 140,000 | 1 | 2.10 | 2 | 7.90 | 9,900 | 6,000 | 120,000 | | | | | | | |
| 福井市 | 1 | 5.60 | 2 | 11.20 | 26,000 | 17,400 | 8,700 | 510,000 | 1 | 1.70 | 2 | 3.90 | 7,600 | 5,400 | 2,700 | 140,000 | 1 | 2.10 | 2 | 7.90 | 9,900 | 6,000 | 120,000 | | | | | | | |
| 敦賀市 | 1 | 5.60 | 2 | 25.00 | 24,000 | 20,000 | 10,000 | 510,000 | 1 | 1.40 | 3 | 3,200 | 4,000 | 2,000 | 140,000 | 1 | 1.20 | 3 | 6,400 | 4,000 | 120,000 | | | | | | | | | |
| 小浜市 | 1 | 5.90 | 2 | 22.80 | 26,000 | 23,500 | 11,750 | 510,000 | 1 | 1.60 | 2 | 7,200 | 7,000 | 5,500 | 2,750 | 140,000 | 1 | 0.73 | 2 | 5.00 | 7,200 | 4,600 | 120,000 | | | | | | | |
| 大野市 | 1 | 5.70 | 2 | 23.00 | 25,000 | 23,000 | 11,500 | 510,000 | 1 | 1.80 | 2 | 7,000 | 7,200 | 6,200 | 3,100 | 140,000 | 1 | 1.50 | 2 | 7.00 | 9,000 | 6,000 | 120,000 | | | | | | | |
| 勝山市 | 1 | 4.60 | 2 | 23.00 | 20,000 | 19,000 | 9,500 | 510,000 | 1 | 1.40 | 2 | 5,800 | 7,000 | 6,000 | 3,000 | 140,000 | 1 | 1.30 | 2 | 5.00 | 6,500 | 5,000 | 120,000 | | | | | | | |
| 鯖江市 | 1 | 4.70 | 2 | 22.00 | 24,000 | 21,600 | 10,800 | 510,000 | 1 | 2.30 | 2 | 4,800 | 4,800 | 4,800 | 2,400 | 140,000 | 1 | 1.30 | 2 | 4.00 | 6,000 | 6,000 | 120,000 | | | | | | | |
| あわら市 | 1 | 5.50 | 2 | 33.00 | 19,200 | 22,800 | 11,400 | 510,000 | 1 | 1.70 | 2 | 4,800 | 4,800 | 5,400 | 2,700 | 140,000 | 1 | 1.00 | 2 | 2.00 | 8,400 | 6,000 | 120,000 | | | | | | | |
| 越前市 | 1 | 5.00 | 2 | 18.00 | 24,000 | 22,800 | 11,400 | 510,000 | 1 | 1.50 | 2 | 5,000 | 3,000 | 3,000 | 1,500 | 140,000 | 1 | 1.40 | 2 | 5.00 | 7,200 | 6,000 | 120,000 | | | | | | | |
| 坂井市 | 1 | 4.20 | 2 | 20.00 | 22,800 | 16,800 | 8,400 | 510,000 | 1 | 1.60 | 2 | 4,000 | 6,000 | 4,800 | 2,400 | 140,000 | 1 | 1.40 | 2 | 4.00 | 6,000 | 4,800 | 120,000 | | | | | | | |
| 永平寺町 | 1 | 3.90 | 2 | 35.00 | 19,000 | 22,000 | 11,000 | 510,000 | 1 | 1.20 | 2 | 6,500 | 7,000 | 7,000 | 3,500 | 140,000 | 1 | 0.70 | 2 | 8.00 | 6,500 | 6,800 | 120,000 | | | | | | | |
| 池田町 | 1 | 2.30 | 2 | 30.70 | 11,600 | 15,000 | 7,500 | 510,000 | 1 | 1.80 | 2 | 8,000 | 5,600 | 5,600 | 2,800 | 140,000 | 1 | 1.10 | 2 | 9.00 | 8,000 | 4,300 | 120,000 | | | | | | | |
| 南越前町 | 1 | 3.90 | 2 | 20.00 | 17,000 | 17,000 | 8,500 | 510,000 | 1 | 1.10 | 2 | 5,100 | 4,700 | 4,700 | 2,350 | 140,000 | 1 | 1.00 | 2 | 7.50 | 8,000 | 5,000 | 120,000 | | | | | | | |
| 越前町 | 1 | 5.00 | 2 | 22.00 | 26,000 | 23,000 | 11,500 | 510,000 | 1 | 1.10 | 2 | 5,800 | 5,800 | 5,800 | 2,800 | 140,000 | 1 | 0.70 | 2 | 4.20 | 5,700 | 3,400 | 120,000 | | | | | | | |
| 美浜町 | 1 | 6.30 | 2 | 35.00 | 24,500 | 26,000 | 13,000 | 510,000 | 1 | 1.80 | 2 | 6,500 | 7,000 | 7,000 | 3,500 | 140,000 | 1 | 1.80 | 3 | 8,500 | 5,000 | 120,000 | | | | | | | | |
| 高浜町 | 1 | 3.90 | 2 | 27.00 | 18,000 | 18,000 | 9,000 | 510,000 | 1 | 1.70 | 2 | 7,500 | 8,000 | 8,000 | 4,000 | 140,000 | 1 | 1.50 | 2 | 7.00 | 8,000 | 5,500 | 120,000 | | | | | | | |
| おおい町 | 1 | 3.60 | 2 | 20.00 | 16,000 | 16,000 | 8,000 | 510,000 | 1 | 1.30 | 2 | 5,500 | 5,500 | 5,500 | 2,750 | 140,000 | 1 | 1.80 | 2 | 7.70 | 7,500 | 7,500 | 120,000 | | | | | | | |
| 若狭町 | 1 | 4.20 | 2 | 30.00 | 22,400 | 24,000 | 12,000 | 510,000 | 1 | 1.30 | 2 | 8,000 | 5,600 | 6,000 | 3,000 | 140,000 | 1 | 0.70 | 2 | 4.20 | 7,000 | 4,000 | 120,000 | | | | | | | |

所得割額の算定方式

- 1：地方税法第703条の4第6項の所得金額等(市町村民税の旧ただし書き方式)
- 2：地方税法第703条の4第8項の所得金額等(市町村民税の旧本文方式)
- 3：市町村民税の所得割額

資産割額の算定方式

- 1：固定資産税額
- 2：固定資産税額のうち土地および家屋にかかる税額
- 3：資産割を課税していない

(注)「平成24年度市町村課税状況等の調(国民健康保険税関係)」の第7表「平成23年度国民健康保険税の課税方法等に関する調」による

第 六 編

地 方 交 付 税

| | |
|--------|-----|
| 1. 総括 | 123 |
| 2. 市町別 | 124 |

1. 総括

(1) 全国の地方交付税総額

(単位：億円、%)

| 区 分 | | 平成23年度 A | 平成22年度 B | 対前年伸び率 (A-B)/B×100 % |
|-----------------|------|-------------|-------------|----------------------------|
| 総 額 | | 179,388 | 171,936 | 4.3 |
| 普 交 付 通 税 | 道府県分 | 87,253 | 86,220 | 1.2 |
| | 市町村分 | 76,938 | 75,397 | 2.0 |
| | 計 | 164,191 | 161,617 | 1.6 |
| 特 交 付 別 税 | 道府県分 | 4,856 | 1,445 | 236.1 |
| | 市町村分 | 10,341 | 8,873 | 16.5 |
| | 計 | 15,197 | 10,318 | 47.3 |

※端数処理により、内訳と合計は一致しない場合がある。

※平成23年度の総額には、震災復興特別交付税（8,134億円）は含まない。

(2) 普通交付税（本縣市町分）の決定状況

(単位：千円、%)

| 区 分 | 平成23年度 A | 平成22年度 B | 対前年伸び率 (A-B)/B×100 % |
|-------|-------------|-------------|----------------------------|
| 市 計 | 39,830,192 | 39,422,630 | 1.0 |
| 町 計 | 19,926,006 | 19,768,603 | 0.8 |
| 市 町 計 | 59,756,198 | 59,191,233 | 1.0 |

(3) 特別交付税（本縣市町分）の決定状況（震災復興特別交付税を含む）

(単位：千円、%)

| 区 分 | 平成23年度 A | 平成22年度 B | 対前年伸び率 (A-B)/B×100 % |
|-------|-------------|-------------|----------------------------|
| 市 計 | 8,857,262 | 8,933,834 | △ 0.9 |
| 町 計 | 3,637,207 | 3,635,793 | 0.0 |
| 市 町 計 | 12,494,469 | 12,569,627 | △ 0.6 |

2. 市町別

平成23年度普通交付税決定状況に関する調

(単位：千円、%)

| 団体名 | 基準財政需要額 | | | | 基準財政収入額 | | 交付基準額 A-B-C | 調整額 A×調整率 D | 交付決定額 C-D-E | 参考(平成22年度) | | | 交付決定額 F-G-H-I | 基準財政 需要額 増減率 (A-F)/F×100 | 基準財政 収入額 増減率 (B-G)/G×100 | 交付 決定額 増減率 (E-I)/I×100 |
|------|-------------|-----------|-------------|-------------|----------|-------------|----------------|-------------------|----------------|-------------|------------|------------------|------------------|-----------------------------------|-----------------------------------|---------------------------------|
| | 算出額 | 錯誤額 | 計 | A | 算出額 | 錯誤額 | | | | 計 | B | 基準財政 需要額 F | | | | |
| 福井市 | 43,217,341 | 2,002 | 43,219,343 | 34,180,424 | △ 16,282 | 34,164,142 | 9,055,201 | 0 | 9,055,201 | 42,178,042 | 33,567,482 | 0 | 8,610,560 | 2.5 | 1.8 | 5.2 |
| 敦賀市 | 11,282,269 | △ 45,216 | 11,237,053 | 11,072,634 | 0 | 11,072,634 | 164,419 | 0 | 164,419 | 11,081,889 | 10,936,231 | 0 | 145,658 | 1.4 | 1.2 | 12.9 |
| 小浜市 | 7,525,986 | 0 | 7,525,986 | 3,159,704 | 0 | 3,159,704 | 4,366,282 | 0 | 4,366,282 | 7,426,877 | 3,062,107 | 0 | 4,364,770 | 1.3 | 3.2 | 0.0 |
| 大野市 | 8,446,530 | 0 | 8,446,530 | 3,425,614 | 0 | 3,425,614 | 5,020,916 | 0 | 5,020,916 | 8,592,624 | 3,402,191 | 0 | 5,190,433 | △ 1.7 | 0.7 | △ 3.3 |
| 勝山市 | 5,716,883 | 12,311 | 5,729,194 | 2,566,964 | △ 7,096 | 2,559,868 | 3,169,326 | 0 | 3,169,326 | 5,690,596 | 2,463,387 | 0 | 3,227,209 | 0.7 | 3.9 | △ 1.8 |
| 鯖江市 | 10,685,401 | 0 | 10,685,401 | 7,027,449 | 0 | 7,027,449 | 3,657,952 | 0 | 3,657,952 | 10,508,455 | 7,058,745 | 0 | 3,449,710 | 1.7 | △ 0.4 | 6.0 |
| あわら市 | 6,610,640 | 4,377 | 6,615,017 | 3,886,222 | △ 2,321 | 3,883,901 | 2,731,116 | 0 | 2,731,116 | 6,426,259 | 3,860,393 | 0 | 2,565,866 | 2.9 | 0.6 | 6.4 |
| 越前市 | 14,620,218 | △ 174,914 | 14,445,304 | 9,802,929 | △ 4,245 | 9,798,684 | 4,646,620 | 0 | 4,646,620 | 14,464,852 | 9,388,432 | 0 | 5,076,420 | △ 0.1 | 4.4 | △ 8.5 |
| 坂井市 | 17,261,749 | △ 9,001 | 17,252,748 | 10,275,862 | △ 41,474 | 10,234,388 | 7,018,360 | 0 | 7,018,360 | 16,790,312 | 9,998,308 | 0 | 6,792,004 | 2.8 | 2.4 | 3.3 |
| 市計 | 125,367,017 | △ 210,441 | 125,156,576 | 85,397,802 | △ 71,418 | 85,326,384 | 39,830,192 | 0 | 39,830,192 | 123,159,906 | 83,737,276 | 0 | 39,422,630 | 1.6 | 1.9 | 1.0 |
| 永平寺町 | 5,271,380 | △ 6,722 | 5,264,658 | 1,822,992 | △ 1,989 | 1,821,003 | 3,443,655 | 0 | 3,443,655 | 5,069,525 | 1,754,671 | 0 | 3,314,854 | 3.8 | 3.8 | 3.9 |
| 池田町 | 1,843,150 | 24 | 1,843,174 | 250,573 | △ 2,049 | 248,524 | 1,594,650 | 0 | 1,594,650 | 1,886,833 | 245,905 | 0 | 1,640,928 | △ 2.3 | 1.1 | △ 2.8 |
| 南越前町 | 4,989,306 | 0 | 4,989,306 | 1,185,591 | 40 | 1,185,631 | 3,803,675 | 0 | 3,803,675 | 4,931,497 | 1,188,318 | 0 | 3,743,179 | 1.2 | △ 0.2 | 1.6 |
| 越前町 | 7,789,869 | 10,082 | 7,799,951 | 2,011,044 | △ 289 | 2,010,755 | 5,789,196 | 0 | 5,789,196 | 7,550,755 | 2,003,662 | 0 | 5,547,093 | 3.3 | 0.4 | 4.4 |
| 美浜町 | 2,921,415 | △ 7,815 | 2,913,600 | 2,359,541 | 3,355 | 2,362,896 | 550,704 | 0 | 550,704 | 2,810,711 | 1,919,372 | 0 | 891,339 | 3.7 | 23.1 | △ 38.2 |
| 高浜町 | 2,900,505 | 0 | 2,900,505 | 2,898,086 | 0 | 2,898,086 | 2,419 | 0 | 2,419 | 2,734,177 | 2,552,333 | 0 | 181,844 | 6.1 | 13.5 | △ 98.7 |
| おおい町 | 3,265,172 | 0 | 3,265,172 | 3,124,868 | 0 | 3,124,868 | 1,132,229 | 0 | 1,132,229 | 2,796,888 | 2,817,691 | 0 | 716,344 | 16.7 | 10.9 | 58.1 |
| 若狭町 | 5,444,516 | 0 | 5,444,516 | 1,835,038 | 0 | 1,835,038 | 3,609,478 | 0 | 3,609,478 | 5,354,021 | 1,620,999 | 0 | 3,733,022 | 1.7 | 13.2 | △ 3.3 |
| 町計 | 34,425,313 | △ 4,431 | 34,420,882 | 15,487,733 | △ 932 | 15,486,801 | 19,926,006 | 0 | 19,926,006 | 33,134,407 | 14,102,951 | 0 | 19,768,603 | 3.9 | 9.8 | 0.8 |
| 県計 | 159,792,330 | △ 214,872 | 159,577,458 | 100,885,535 | △ 72,350 | 100,813,185 | 59,756,198 | 0 | 59,756,198 | 156,294,313 | 97,840,227 | 0 | 59,191,233 | 2.1 | 3.0 | 1.0 |

※平成23年度調整率：0.0000 ※平成22年度調整率：0.0000

※合併した団体(福井市、大野市、あわら市、越前市、坂井市、永平寺町、南越前町、越前町、おおい町、若狭町)については、合併定替による算出額

※おおい町は旧名田庄村分について交付

第七編

公営企業会計決算の状況

| | |
|-----------------|-----|
| 公営企業会計決算の見方 | 125 |
| 1. 概要 | 127 |
| 2. 事業別経営の状況 | 131 |
| 3. 施設および業務概要 | |
| 上水道事業 | 139 |
| 簡易水道事業 | 141 |
| 工業用水道事業 | 143 |
| ガス事業 | 143 |
| 病院事業 | 144 |
| 下水道事業 | 145 |
| 観光施設事業 | 150 |
| 港湾整備事業 | 151 |
| 市場事業 | 151 |
| 宅地造成事業 | 151 |
| 駐車場整備事業 | 152 |
| 介護サービス事業 | 153 |
| その他事業 | 154 |
| 4. 法適用企業の決算の状況 | |
| 上水道事業 | 155 |
| 工業用水道事業 | 163 |
| ガス事業 | 165 |
| 病院事業 | 167 |
| 下水道事業 | 171 |
| 観光施設事業 | 173 |
| その他事業 | 175 |
| 5. 法非適用企業の決算の状況 | |
| 簡易水道事業 | 177 |
| 下水道事業 | 179 |
| 港湾整備事業 | 185 |
| 市場事業 | 185 |
| 宅地造成事業 | 186 |
| 駐車場整備事業 | 187 |
| 介護サービス事業 | 188 |
| 6. 企業債現在高の状況 | 189 |

公営企業会計決算の見方

1. 調査対象事業および期間

平成23年4月1日から平成24年3月31日までの間において、地方公営企業法（昭和27年法律第292号）を適用している事業および地方公営企業法を適用していない事業（地方財政法施行令第37条に掲げる事業等）について、平成23年度の決算および業務状況を調査したものである。

2. 施設および業務概要

平成24年3月31日現在のものであり、平成23年度の実績である。

3. 集計の方法および用語の定義

(1) 各項目の数値は表示単位未満を四捨五入している。したがってその内訳を合計した数値は、合計欄の数値と一致しない場合がある。

(2) 項目区分は、地方公営企業法施行規則に定める勘定科目に準拠した。

(3) 損益計算書は、次の区分により集計した。

- ア 総収益 = 営業収益 + 営業外収益 + 特別収益
- イ 総費用 = 営業費用 + 営業外費用 + 特別損失
- ウ 経常収益 = 営業収益 + 営業外収益
- エ 経常費用 = 営業費用 + 営業外費用
- オ 経常利益（または経常損失） = 経常収益 - 経常費用

(4) 資本的収支に関する調は次の区分により集計した。

- ア 「翌年度へ繰り越される支出の財源充当額」は、当該年度の資本的収支額のうち当該年度において事業が完了しない等の理由により、当該収入額を充当すべき支出が翌年度へ繰り越された場合の翌年度支出に対する充当額である。
- イ 「前年度同意債で今年度収入分」は、前年度同意債で今年度収入したもののうち、前年度において支出予算執行済みとした建設改良費で未払いとしたものの財源に充てた企業債の額である。
- ウ 「資本的収入額が資本的支出額に不足する額」の算出は、資本的収入額から「翌年度へ繰り越される支出の財源充当額」および「前年度同意債で今年度収入分」を控除した額が資本的支出額に不足する場合の額のみを集計したものである。
- エ 「補てん財源」とは、ウの「資本的収入額が資本的支出額に不足する額」を補てんするために充てた過年度および当年度損益勘定留保資金、繰越利益剰余金処分額、当年度利益剰余金処分額、繰越工事資金等の合計額である。

(5) 貸借対照表は、次の区分により集計した。

ア 「不良債務」とは、流動負債の額が流動資産の額（翌年度へ繰り越される支出の財源充当額を除く。）を超える額である。

イ 「実質資金不足額」とは、不良債務から当該年度同意債で未借入または未発行のもののうち、支出済として決算された事業費に対応する分を控除した額である。

(6) 経営分析

各比率の算出方法および計算の際用いた用語の区分のうち主なものは、次のとおりである。

○法適用企業

$$\text{【総収支比率】} = \frac{\text{総収益}}{\text{総費用}} \times 100$$

$$\text{【経常収支比率】} = \frac{\text{経常収益}}{\text{経常費用}} \times 100$$

$$\text{【自己資本構成比率】} = \frac{\text{自己資本金} + \text{剰余金}}{\text{負債} \cdot \text{資本合計}} \times 100$$

$$\text{【流動比率】} = \frac{\text{流動資産}}{\text{流動負債}} \times 100$$

$$\text{【不良債務比率】} = \frac{\text{流動負債} - (\text{流動資産} - \text{翌年度繰越財源})}{\text{営業収益} - \text{受託工事収益}} \times 100$$

○法非適用企業

$$\text{【赤字比率】} = \frac{\text{実質赤字額}}{\text{営業収益} - \text{受託工事収益}} \times 100$$

$$\text{【収益的収支比率】} = \frac{\text{総収益}}{\text{総費用} + \text{地方債償還金}} \times 100$$

(注) その他の指標等については本文において必要に応じ解説を加えている。

「1. 概要」中の数値は、表示単位未満を四捨五入している。したがって、その内訳を合計した数値は合計欄の数値と一致しない場合がある。また、文章中の差引数値も一致しない場合がある。

1. 概要

(1) 事業数

平成23年度末における本県市町等の地方公営企業の数 は114事業で、前年度末の115事業に比べ1事業減少している。

事業別にみると、下水道事業(公共下水道事業、特定環境保全公共下水道事業、特定公共下水道事業、農業集落排水事業、漁業集落排水事業、林業集落排水事業、小規模集合排水処理事業、特定地域生活排水処理事業および個別排水処理事業)が56事業で最も多く、全体の49.1%を占めている。次いで水道事業(上水道および簡易水道)が30事業(全体の26.3%)となっている。

事業別内訳

| 区分 | 事業名 | 経営主体別区分 | | | 計 | 対前年度 増減数 |
|----------------------------|----------|---------|----|------------|----|-------------|
| | | 市 | 町 | 一組・ 財産区 | | |
| 法 適 用 企 業 | 上水道事業 | 9 | 6 | 1 | 16 | |
| | 工業用水道事業 | 2 | 1 | | 3 | |
| | ガス事業 | 1 | | | 1 | |
| | 下水道事業 | 6 | | 1 | 7 | |
| | 病院事業 | 2 | 2 | 2 | 6 | |
| | 観光施設事業 | | 2 | | 2 | |
| | CATV | | | 1 | 1 | |
| | 計 | 20 | 11 | 5 | 36 | 0 |
| 法 非 適 用 企 業 | 簡易水道事業 | 6 | 8 | | 14 | |
| | 下水道事業 | 23 | 26 | | 49 | |
| | 港湾整備事業 | 1 | | | 1 | |
| | 市場事業 | 1 | | | 1 | |
| | 宅地造成事業 | 5 | 1 | | 6 | |
| | 駐車場整備事業 | 3 | | | 3 | △1 |
| | 介護サービス事業 | 1 | 3 | | 4 | |
| | 計 | 40 | 38 | 0 | 78 | △1 |
| 合 計 | 60 | 49 | 5 | 114 | △1 | |

平成23年度地方公営企業事業数

平成24年3月31日現在

| | 46 法適用企業 | | | | | | | | | | 47 法非適用企業 | | | | | | | | | | | | | | 総計 | | | | | |
|------------|----------|-------|----|----|-----|------|------|----------|-----|----|-----------|-----|------|------|------|------|-------|--------|------|----|----|---------|-----------|-----|----|--------|---|----|----|-----|
| | 上水道 | 工業用水道 | ガス | 病院 | 下水道 | | | 観光(休養宿泊) | その他 | 計 | 簡易水道 | 下水道 | | | | | | | | 港湾 | 市場 | 観光(その他) | 宅地造成(その他) | 駐車場 | | 介護サービス | 計 | | | |
| | | | | | 公共 | 特定環境 | 農集排水 | | | | | 公共 | 特定公共 | 農集排水 | 漁集排水 | 林集排水 | 小規模排水 | 特定地域排水 | 個別排水 | | | | | | | | | | | |
| 福井市 | ○ | | ○ | | ○ | ○ | | | | 4 | ○ | | | | ○ | ○ | ○ | ○ | ○ | | | ○ | | ○ | ○ | | 9 | 13 | | |
| 敦賀市 | ○ | | | ○ | | | | | | 2 | ○ | ○ | | | ○ | ○ | | | | | ○ | | | | ○ | | 6 | 8 | | |
| 小浜市 | ○ | | | | | | | | | 1 | ○ | ○ | | | ○ | ○ | | | | | | | | | ○ | | 5 | 6 | | |
| 大野市 | ○ | | | | | | | | | 1 | ○ | ○ | | | ○ | | | | | | | | | | | | 3 | 4 | | |
| 勝山市 | ○ | | | | | | | | | 1 | ○ | ○ | | | ○ | | | | | | | | | | | | 3 | 4 | | |
| 鯖江市 | ○ | | | | | | | | | 1 | | ○ | | ○ | ○ | | | | | | | | | | ○ | ○ | 5 | 6 | | |
| あわら市 | ○ | ○ | | | ○ | | ○ | | | 4 | | | | | | | | | | | | | | ○ | ○ | 2 | 6 | | | |
| 越前市 | ○ | ○ | | | | | | | | 2 | ○ | ○ | ○ | | ○ | | ○ | | | | | | | ○ | | | 7 | 9 | | |
| 坂井市 | ○ | | | ○ | ○ | | ○ | | | 4 | | | | | | | | | | | | | | | | | | 4 | | |
| 市計 | 9 | 2 | 1 | 2 | 3 | 1 | 2 | | | 20 | 6 | 6 | 1 | 1 | 7 | 3 | 2 | 1 | 2 | | 1 | 1 | | | | 5 | 3 | 1 | 40 | 60 |
| 永平寺町 | ○ | | | | | | | | | 1 | ○ | ○ | ○ | | ○ | | | | | | | | | | | | 4 | 5 | | |
| 池田町 | | | | | | | | | | | ○ | ○ | | | ○ | | | | | | | | | | ○ | | 4 | 4 | | |
| 南越前町 | ○ | | | | | | | | | 1 | ○ | ○ | | | ○ | | | | | ○ | | | | | | ○ | 5 | 6 | | |
| 越前町 | ○ | | | ○ | | | ○ | | | 3 | ○ | ○ | ○ | | ○ | ○ | | ○ | | | | | | | ○ | | 7 | 10 | | |
| 美浜町 | ○ | | | | | | | | | 1 | ○ | ○ | | | ○ | ○ | | | | | | | | | | | 4 | 5 | | |
| 高浜町 | ○ | | | | | | ○ | | | 2 | ○ | ○ | | | ○ | ○ | | | | | | | | | | | 4 | 6 | | |
| おおい町 | | | | | | | | | | | ○ | ○ | | | ○ | | | ○ | | | | | | | | | 5 | 5 | | |
| 若狭町 | ○ | ○ | | ○ | | | | | | 3 | ○ | ○ | | | ○ | ○ | | | | | | | | | ○ | | 5 | 8 | | |
| 町計 | 6 | 1 | | 2 | | | | 2 | | 11 | 8 | 4 | 6 | | 8 | 4 | 2 | | 2 | | | | | | | 1 | 3 | 38 | 49 | |
| 小浜病院組合 | | | | ○ | | | | | | 1 | | | | | | | | | | | | | | | | | | 1 | | |
| 五領川下水道事務組合 | | | | | ○ | | | | | 1 | | | | | | | | | | | | | | | | | | 1 | | |
| 丹南病院組合 | | | | ○ | | | | | | 1 | | | | | | | | | | | | | | | | | | 1 | | |
| こしの国広域事務組合 | | | | | | | | ○ | | 1 | | | | | | | | | | | | | | | | | | 1 | | |
| 芦原温泉上水道財産区 | ○ | | | | | | | | | 1 | | | | | | | | | | | | | | | | | | 1 | | |
| 事務組合等計 | 1 | | | 2 | 1 | | | | 1 | 5 | | | | | | | | | | | | | | | | | | 5 | | |
| 県計 | 16 | 3 | 1 | 6 | 4 | 1 | 2 | 2 | 1 | 36 | 14 | 10 | 7 | 1 | 15 | 7 | 2 | 3 | 2 | 2 | 1 | 1 | | | | 6 | 3 | 4 | 78 | 114 |

(2) 職員数

平成23年度末において地方公営企業に従事する職員数は1,947人で、前年度末の1,945人に比べ、2人(0.1%)増加している。

職員数を事業別にみると、病院事業が1,328人(全体の68.2%)と最も多く、下水道事業の266人(同13.7%)、水道事業(上水道および簡易水道)の221人(同11.4%)がこれに次いでおり、これら3事業で全体の93.2%を占めている。

(3) 決算規模

平成23年度末の決算規模は、1,002億2,772万円で、前年度の966億8,445万円に比べ、35億4,327万円(3.7%)増加している。

決算規模の大きな事業をみると、下水道事業が431億8,887万円(全体の43.1%)と最も大きく、次いで病院事業が298億3,389万円(同29.8%)、水道事業(上水道および簡易水道)が176億8,797万円(同17.6%)、ガス事業が44億683万円(同4.4%)となっている。

(注) 決算規模 法適用企業 : 総費用－減価償却費＋資本的支出
法非適用企業 : 総費用＋資本的支出＋積立金＋繰上充用金

決算規模

(単位:千円、%)

| 事業名 | 19年度 | 20年度 | 21年度 | 22年度 | 23年度 | 22-23増減 |
|--------|-------------|-------------|-------------|------------|-------------|---------|
| 水道事業 | 23,374,290 | 23,165,570 | 20,378,372 | 19,023,839 | 17,687,965 | △ 7.0 |
| ガス事業 | 3,890,236 | 3,841,285 | 3,496,850 | 4,370,441 | 4,406,825 | 0.8 |
| 病院事業 | 26,575,553 | 22,341,674 | 23,418,023 | 24,135,147 | 29,833,891 | 23.6 |
| 下水道事業 | 67,040,913 | 62,557,751 | 54,079,971 | 44,492,815 | 43,188,872 | △ 2.9 |
| 観光施設事業 | 636,897 | 595,350 | 230,797 | 118,177 | 119,112 | 0.8 |
| その他の事業 | 6,566,777 | 6,953,834 | 5,219,640 | 4,544,028 | 4,991,052 | 9.8 |
| 計 | 128,084,666 | 119,455,464 | 106,823,653 | 96,684,447 | 100,227,717 | 3.7 |

(4) 経営の状況

企業の収益的収支の状況を示す指標として経常収益対経常費用(法非適用企業は、総収益対総費用の比率)110.2%(2.3ポイントの増加)となっている。経常収益に占める他会計繰入金を除いた場合、87.7%(2.6ポイントの増加)となっている。

また、平成23年度単年度の収益的収支で赤字を生じた企業は、法適用企業では8(上水道事業4、病院事業2、下水道事業1、観光施設事業1)となっており、法非適用企業では4(簡易水道事業1、下水道事業3)となっている。

なお、平成23年度末で累積欠損金(法非適用企業は実質収支赤字)を有する企業は、法適用企業では11(上水道事業4、ガス事業1、病院事業4、下水道事業1、観光施設事業1)、法非適用企業では2(宅地造成事業2)となっている。

経営状況

(単位:千円、%)

| 事業名 | 年度 | 経常収益 | 経常費用 | 経常収支比率 | 他会計繰入金 | $\frac{\{(A)-(C)\}}{(B)}$ | |
|--------|----------|------------|------------|------------|------------|---------------------------|-------|
| | | (A) | (B) | (A/B) % | (C) | % | |
| 法適用企業 | 上水道事業 | 22年度 | 13,019,027 | 12,470,541 | 104.4 | 1,073,581 | 95.8 |
| | | 23年度 | 13,074,226 | 12,337,173 | 106.0 | 1,045,165 | 97.5 |
| | 工業用水道事業 | 22年度 | 79,418 | 75,721 | 104.9 | 4,747 | 98.6 |
| | | 23年度 | 82,909 | 71,358 | 116.2 | 6,207 | 107.5 |
| | ガス事業 | 22年度 | 3,939,637 | 3,953,454 | 99.7 | 5,850 | 99.5 |
| | | 23年度 | 3,881,738 | 3,873,717 | 100.2 | 6,825 | 100.0 |
| | 病院事業 | 22年度 | 22,585,531 | 23,213,613 | 97.3 | 1,845,415 | 89.3 |
| | | 23年度 | 23,134,613 | 23,537,098 | 98.3 | 2,021,956 | 89.7 |
| | 下水道事業 | 22年度 | 11,095,632 | 10,302,525 | 107.7 | 5,428,207 | 55.0 |
| | | 23年度 | 10,755,675 | 10,173,610 | 105.7 | 5,107,716 | 55.5 |
| | 観光施設事業 | 22年度 | 108,437 | 109,158 | 99.3 | 6,079 | 93.8 |
| | | 23年度 | 104,661 | 108,196 | 96.7 | 3,430 | 93.6 |
| | CATV | 22年度 | 193,910 | 186,997 | 103.7 | 54,977 | 74.3 |
| 23年度 | | 201,820 | 195,751 | 103.1 | 54,902 | 75.1 | |
| 計 | 22年度 | 51,021,592 | 50,312,009 | 101.4 | 8,418,856 | 84.7 | |
| | 23年度 | 51,235,642 | 50,296,903 | 101.9 | 8,246,201 | 85.5 | |
| 法非適用企業 | 簡易水道事業 | 22年度 | 1,350,132 | 1,049,422 | 128.7 | 310,398 | 99.1 |
| | | 23年度 | 1,318,553 | 1,027,662 | 128.3 | 303,694 | 98.8 |
| | 下水道事業 | 22年度 | 10,300,913 | 8,161,990 | 126.2 | 4,534,064 | 70.7 |
| | | 23年度 | 10,407,684 | 8,037,520 | 129.5 | 4,447,158 | 74.2 |
| | 港湾整備事業 | 22年度 | 18,246 | 7,070 | 258.1 | 0 | 258.1 |
| | | 23年度 | 18,293 | 5,850 | 312.7 | 0 | 312.7 |
| | 市場事業 | 22年度 | 718,403 | 648,318 | 110.8 | 57,476 | 101.9 |
| | | 23年度 | 724,317 | 656,147 | 110.4 | 63,486 | 100.7 |
| | 宅地造成事業 | 22年度 | 1,388,776 | 229,969 | 603.9 | 118,327 | 552.4 |
| | | 23年度 | 2,392,655 | 282,699 | 846.4 | 168,602 | 786.7 |
| | 駐車場整備事業 | 22年度 | 564,705 | 163,644 | 345.1 | 398,991 | 101.3 |
| | | 23年度 | 543,396 | 149,802 | 362.7 | 412,404 | 87.4 |
| | 介護サービス事業 | 22年度 | 210,000 | 196,299 | 107.0 | 13,068 | 100.3 |
| 23年度 | | 221,100 | 220,629 | 100.2 | 10,615 | 95.4 | |
| 計 | 22年度 | 14,551,175 | 10,456,712 | 139.2 | 5,432,324 | 87.2 | |
| | 23年度 | 15,625,998 | 10,380,309 | 150.5 | 5,405,959 | 98.5 | |
| 合計 | 22年度 | 65,572,767 | 60,768,721 | 107.9 | 13,851,180 | 85.1 | |
| | 23年度 | 66,861,640 | 60,677,212 | 110.2 | 13,652,160 | 87.7 | |

事業別経営の状況

(1) 水道事業(上水道事業および簡易水道事業)

事業数は上水道事業および簡易水道事業をあわせて30事業(上水道16事業、簡易水道14事業)ある。平成23年度末現在の給水人口は780,311人と前年度(783,488人)より、3,177人減少し、水道の普及率(計画給水人口に対する現在給水人口の割合)は、上水道事業が95.1%(前年度95.1%)、簡易水道事業が73.5%(前年度75.2%)となっている。

年間総有収水量は、98,976千 m^3 と前年度(100,168千 m^3)に比べ1,192千 m^3 減少、1日1人平均給水量は347リットルと前年度(350リットル)に比べ3リットル減少、有収率(総有収水量対総配水量)は、90.1%で前年度に比べ0.1ポイント上回った。

水道事業における法適用企業は上水道事業の16事業であり、その収益的収支をみると経常収益は130億7,423万円(対前年度比5,520万円、0.4%の増)、経常費用は123億3,717万円(同1億3,337万円、1.1%の減)で、差引7億3,706万円(同1億8,857万円、34.4%の増)の黒字となっている。経常収支比率は106.0%と前年度(104.4%)を1.6ポイント上回っている。経常利益を生じた事業は12事業(前年度11事業)で、その額は7億9,416万円(前年度6億4,280万円)となっている。

また、累積欠損金を有する事業は4事業(前年度4事業)であり、その額は1億7,462万円(前年度2億2,363万円)となっている。

なお、給水量1 m^3 当たりの給水原価は134.9円で、前年度(135.2円)に比べ0.3円安くなっている。また、給水量1 m^3 当たりの供給単価は、126.1円で前年度(124.1円)に比べ2円高くなっており、給水原価を8.8円(前年度11.1円)下回っている。

資本的収支では、資本的収入は25億6,839万円、そのうち51.2%にあたる13億1,380万円が企業債であり、資本的支出は67億6,680万円となっている。

水道事業における法非適用企業は簡易水道事業の14事業であり、その収益的収支と資本的収支を通じた実質収支は全体で6,831万円(対前年度比3,438万円の減)の黒字となっている。

事業概要

| 区 分 | 単位 | 19年度 | 20年度 | 21年度 | 22年度 | 23年度 | 19-20増減 | 20-21増減 | 21-22増減 | 22-23増減 |
|------------|---------|---------|---------|---------|---------|---------|---------|---------|---------|---------|
| 年度末給水人口 | 人 | 792,407 | 788,884 | 785,772 | 783,488 | 780,311 | △ 0.4 | △ 0.4 | △ 0.3 | △ 0.4 |
| 年間総配水量(A) | 千 m^3 | 115,109 | 111,995 | 110,294 | 111,241 | 109,805 | △ 2.7 | △ 1.5 | 0.9 | △ 1.3 |
| 年間総有収水量(B) | 千 m^3 | 103,857 | 101,371 | 99,306 | 100,168 | 98,976 | △ 2.4 | △ 2.0 | 0.9 | △ 1.2 |
| 1人1日平均給水量 | リットル/人 | 359 | 352 | 346 | 350 | 347 | △ 1.9 | △ 1.7 | 1.2 | △ 0.9 |
| 有収率(B)/(A) | % | 90.2 | 90.5 | 90.0 | 90.0 | 90.1 | 0.3 | △ 0.5 | 0.0 | 0.1 |

経営状況(上水道事業)

| 区 分 | 単位 | 19年度 | 20年度 | 21年度 | 22年度 | 23年度 | 19-20増減 | 20-21増減 | 21-22増減 | 22-23増減 |
|-------------|-----|--------|--------|--------|--------|--------|---------|---------|---------|---------|
| 経常収益(A) | 百万円 | 12,700 | 13,187 | 13,036 | 13,019 | 13,074 | 3.8 | △ 1.1 | △ 0.1 | 0.4 |
| 経常費用(B) | 百万円 | 12,557 | 12,703 | 12,604 | 12,471 | 12,337 | 1.2 | △ 0.8 | △ 1.1 | △ 1.1 |
| 経常収支比率(A/B) | % | 101.1 | 103.8 | 103.4 | 104.4 | 106.0 | 2.7 | △ 0.4 | 1.0 | 1.5 |
| 累積欠損金 | 百万円 | 463 | 313 | 348 | 224 | 175 | △ 32.4 | 478.8 | △ 32.4 | △ 21.9 |
| 供給単価 | 円 | 114.9 | 121.3 | 123.1 | 124.1 | 126.1 | 5.6 | 1.5 | 0.8 | 1.6 |
| 給水原価 | 円 | 131.6 | 135.0 | 137.0 | 135.2 | 134.9 | 2.6 | 1.5 | △ 1.3 | △ 0.2 |
| 資本的収入 | 百万円 | 6,296 | 5,906 | 3,900 | 2,901 | 2,568 | △ 6.2 | △ 34.0 | △ 25.6 | △ 11.5 |
| 資本的支出 | 百万円 | 10,998 | 10,925 | 8,910 | 7,805 | 6,767 | △ 0.7 | △ 18.4 | △ 12.4 | △ 13.3 |

経営状況(簡易水道事業)

| 区 分 | 単位 | 19年度 | 20年度 | 21年度 | 22年度 | 23年度 | 19-20増減 | 20-21増減 | 21-22増減 | 22-23増減 |
|--------------|-----|-------|-------|-------|-------|-------|---------|---------|---------|---------|
| 総収益(A) | 百万円 | 1,491 | 1,378 | 1,337 | 1,350 | 1,319 | △ 7.6 | △ 3.0 | 1.0 | △ 2.3 |
| 総費用(B) | 百万円 | 1,218 | 1,078 | 1,028 | 1,049 | 1,028 | △ 11.5 | △ 4.6 | 2.0 | △ 2.0 |
| 収益的収支差引(A-B) | 百万円 | 273 | 300 | 309 | 301 | 291 | 9.9 | 3.0 | △ 2.6 | △ 3.3 |
| 資本的収入(C) | 百万円 | 2,220 | 2,221 | 1,621 | 1,558 | 1,504 | 0.0 | △ 27.0 | △ 3.9 | △ 3.5 |
| 資本的支出(D) | 百万円 | 2,490 | 2,475 | 1,889 | 1,801 | 1,780 | △ 0.6 | △ 23.7 | △ 4.7 | △ 1.2 |
| 資本的収支差引(C-D) | 百万円 | △ 270 | △ 254 | △ 268 | △ 243 | △ 277 | △ 10.6 | △ 8.0 | 5.9 | 14.0 |
| 実質収支 | 百万円 | 61 | 72 | 76 | 103 | 68 | 18.0 | 5.6 | 35.5 | △ 34.0 |

※実質収支は、収益的収支差引と資本的収支差引に前年度からの繰越金等を加えたもの

(2)工業用水道事業

工業用水道事業は3団体(あわら市、越前市、若狭町)が経営しており、給水先事業所数は16箇所となっている。

年間総配水量は1,966千 m^3 (対前年度比133千 m^3 、6.3%の減)、1日平均配水量は5,376 m^3 (前年度5,751 m^3)となっている。

経常収益は8,291万円(対前年度比349万円、4.4%の増)、経常費用は7,136万円(同436万円、5.8%の減)となっており、差引1,155万円の黒字となっている。

経常収支比率は116.2%と前年度(104.9%)から11.3ポイント上回った。

また、資本的収入は6,924万円、資本的支出は7,790万円となっている。

(3)ガス事業

ガス事業は1団体(福井市)が経営しており、平成23年度末現在の供給戸数は27,343戸(対前年度比794戸、2.8%の減)となっている。

ガスの供給量は、1,097,083千MJで前年度(1,110,160千MJ)に比べ13,077千MJ(1.2%)減少している。

経常収益は38億8,174万円(対前年度比5,790万円、1.5%の減)、経常費用は38億7,372万円(同7,974万円、2.0%の減)で、差引802万円の黒字となっている。

経常収支比率は100.2%と前年度(99.7%)を0.5ポイント上回り、累積欠損金は30億1,540万円(対前年度比802万円、0.3%の減)となった。

また、資本的収入3億4,461万円、資本的支出は12億6,211万円となっている。

事業概要

| 区 分 | 単位 | 19年度 | 20年度 | 21年度 | 22年度 | 23年度 | 19-20増減 | 20-21増減 | 21-22増減 | 22-23増減 |
|------------|-----|-----------|-----------|-----------|-----------|-----------|---------|---------|---------|---------|
| 年度末供給戸数 | 戸 | 29,597 | 29,161 | 28,701 | 28,137 | 27,343 | △ 1.5 | △ 1.6 | △ 2.0 | △ 2.8 |
| ガス生産量(A) | 千MJ | 1,065,998 | 1,038,341 | 1,075,885 | 1,129,164 | 1,115,482 | △ 2.6 | 3.6 | 5.0 | △ 1.2 |
| ガス供給量(B) | 千MJ | 1,046,060 | 1,024,157 | 1,061,405 | 1,110,160 | 1,097,083 | △ 2.1 | 3.6 | 4.6 | △ 1.2 |
| 有収率(B)／(A) | % | 98.1 | 98.6 | 98.7 | 98.3 | 98.4 | 0.5 | 0.1 | △ 0.4 | 0.1 |

経営状況

| 区 分 | 単位 | 19年度 | 20年度 | 21年度 | 22年度 | 23年度 | 19-20増減 | 20-21増減 | 21-22増減 | 22-23増減 |
|-------------|-----|-------|-------|-------|-------|-------|---------|---------|---------|---------|
| 経常収益(A) | 百万円 | 3,363 | 3,461 | 3,138 | 3,940 | 3,882 | 2.9 | △ 9.3 | 25.6 | △ 1.5 |
| 経常費用(B) | 百万円 | 3,639 | 3,493 | 3,128 | 3,953 | 3,874 | △ 4.0 | △ 10.4 | 26.4 | △ 2.0 |
| 経常収支比率(A／B) | % | 92.4 | 99.1 | 100.3 | 99.7 | 100.2 | 6.7 | 1.2 | △ 0.6 | 0.5 |
| 累積欠損金 | 百万円 | 2,986 | 3,019 | 3,010 | 3,023 | 3,015 | 1.1 | △ 0.3 | 0.4 | △ 0.3 |
| 資本的収入 | 百万円 | 427 | 220 | 301 | 380 | 345 | △ 48.5 | 36.8 | 26.2 | △ 9.2 |
| 資本的支出 | 百万円 | 1,043 | 1,107 | 1,127 | 1,164 | 1,262 | 6.1 | 1.8 | 3.3 | 8.4 |

(4) 病院事業

病院事業は6団体(敦賀市:市立敦賀病院、坂井市:市立三国病院、越前町:国民健康保険織田病院、若狭町:国民健康保険上中病院、公立小浜病院組合:公立小浜病院・レイクヒルズ美方病院、公立丹南病院組合:公立丹南病院)が経営しており、病床数は1,322床を有している。

平成23年度の利用患者数は年延入院患者数で374,424人(対前年度比873人、0.2%の増)、年延外来患者数で699,060人(対前年度比12,155人、1.7%の減)となっている。

経常収益は231億3,461万円(対前年度比5億4,908万円、2.4%の増)、経常費用は235億3,710万円(同3億2,349万円、1.4%の増)で、差引4億249万円の赤字となっている。経常収支比率は、98.3%で前年度(97.3%)を1.0ポイント上回っている。

資本的収支についてみると、資本的収入は67億2,211万円、そのうち65.1%にあたる43億7,540万円が企業債であり、資本的支出は76億4,864万円となっている。

事業概要

| 区 分 | 単位 | 19年度 | 20年度 | 21年度 | 22年度 | 23年度 | 19-20増減 | 20-21増減 | 21-22増減 | 22-23増減 |
|--------------|----|-------|-------|-------|-------|-------|---------|---------|---------|---------|
| 病床数 | 床 | 1,365 | 1,365 | 1,322 | 1,322 | 1,322 | 0.0 | △ 3.2 | 0.0 | 0.0 |
| 年延入院患者数(A) | 千人 | 359 | 364 | 357 | 374 | 374 | 1.4 | △ 1.9 | 4.8 | 0.0 |
| 年延外来患者数(B) | 千人 | 754 | 735 | 717 | 711 | 699 | △ 2.5 | △ 2.4 | △ 0.8 | △ 1.7 |
| 年延患者数(A+B) | 千人 | 1,113 | 1,099 | 1,074 | 1,085 | 1,073 | △ 1.3 | △ 2.3 | 1.0 | △ 1.1 |
| 1日平均入院患者数(C) | 人 | 980 | 994 | 979 | 1,023 | 1,026 | 1.4 | △ 1.5 | 4.5 | 0.3 |
| 1日平均外来患者数(D) | 人 | 2,857 | 2,797 | 2,730 | 2,696 | 2,652 | △ 2.1 | △ 2.4 | △ 1.2 | △ 1.6 |
| 1日平均患者数(C+D) | 人 | 3,837 | 3,791 | 3,709 | 3,719 | 3,678 | △ 1.2 | △ 2.2 | 0.3 | △ 1.1 |
| 病床利用率 | % | 71.8 | 73.0 | 74.1 | 77.4 | 77.6 | 1.2 | 1.1 | 3.3 | 0.2 |

経営状況

| 区 分 | 単位 | 19年度 | 20年度 | 21年度 | 22年度 | 23年度 | 19-20増減 | 20-21増減 | 21-22増減 | 22-23増減 |
|-------------|-----|--------|--------|--------|--------|--------|---------|---------|---------|---------|
| 経常収益(A) | 百万円 | 20,247 | 21,158 | 22,190 | 22,586 | 23,135 | 4.5 | 4.9 | 1.8 | 2.4 |
| 経常費用(B) | 百万円 | 21,484 | 22,643 | 22,978 | 23,214 | 23,537 | 5.4 | 1.5 | 1.0 | 1.4 |
| 経常収支比率(A/B) | % | 94.2 | 93.4 | 96.6 | 97.3 | 98.3 | △ 0.8 | 3.2 | 0.7 | 1.0 |
| 累積欠損金 | 百万円 | 4,592 | 6,087 | 6,901 | 7,574 | 8,123 | 32.6 | 13.4 | 9.8 | 7.2 |
| 資本的収入 | 百万円 | 5,617 | 967 | 1,386 | 1,847 | 6,722 | △ 82.8 | 43.3 | 33.3 | 263.9 |
| 資本的支出 | 百万円 | 6,180 | 1,517 | 2,121 | 2,423 | 7,649 | △ 75.5 | 39.8 | 14.2 | 215.7 |

(5) 下水道事業

下水道事業の数は56事業(法適用7事業、法非適用49事業)であり、前年度からの増減はない。

内訳を事業別にみると、公共下水道事業が14事業(うち法適用4事業)、特定環境保全公共下水道事業が8事業(うち法適用1事業)、特定公共下水道事業が1事業、農業集落排水事業が17事業(うち法適用2事業)、漁業集落排水事業が7事業、林業集落排水事業が2事業、小規模集合排水処理事業が3事業、特定地域生活排水処理事業が2事業および個別排水処理事業が2事業となっている。

処理区域内人口は699,439人(前年度692,165人)であり、年間総処理水量は、128,272千 m^3 (同132,413千 m^3)である。

法適用企業の経営状況をみると、経常収益は107億5,568万円(対前年度比3億3,996万円、3.1%の減)、経常費用は101億7,361万円(同1億2,892万円、1.3%の減)であり、差5億8,207万円の黒字となっている。これに特別損益を加えた純利益が5億4,016万円であり、黒字となっている。また、資本的収入は88億5,459万円(同7億6,604万円、9.5%の増)、資本的支出は134億6,831万円(同7億7,508万円、6.1%の増)であり、差引46億1,372万円の赤字となっている。

法非適用企業をみると、総収益は104億768万円(同1億677万円、1.0%の増)、総費用80億3,752万円(同1億2,447万円、1.5%の減)であり、差引23億7,016万円(同2億3,124万円、10.8%の増)の黒字となっている。また、資本的収入は127億6,581万円(同19億6,640万円、13.3%の減)、資本的支出は153億9,636万円(同18億708万円、10.5%の減)であり、差引26億3,055万円の赤字となっている。収益的収支、資本的収支および繰越金等を通じた実質収支は2億1,679万円(同1,226万円、5.9%の増)の黒字となっている。

このように下水道事業全体の収支は黒字となっているが、これは一般会計等から多額の繰入が行われていることによる。下水道事業に対する一般会計からの繰入金(法適用企業、法非適用企業の合計)は、総収益(211億6,336万円)のうち45.1%にあたる95億5,487万円、資本的収入(216億2,040万円)のうち27.2%にあたる58億8,701万円、合計で154億4,188万円(対前年度比1億7,925万円、1.1%の減)にのぼっている。

この一般会計からの負担は各団体の財政を圧迫してきており、計画的な事業遂行、使用料の適正化、水洗化率の向上など経営の改善を図っていく必要がある。下水道事業は他の事業に比べ資本整備が長期間にわたり、その間の建設投資も莫大であることから、事業実施団体の発行する起債も多額のものとなっている。現在は、整備が完了している団体もあるため、建設改良費は減少傾向にあるが、今後は施設の老朽化対策や維持管理対策が求められる。

平成23年度末での企業債残高(法適用企業、法非適用企業の合計)は全体で2,745億7,260万円(対前年度60億4,606万円、2.2%の減)となっている。

事業概要

| 区 分 | 単位 | 19年度 | 20年度 | 21年度 | 22年度 | 23年度 | 19-20増減 | 20-21増減 | 21-22増減 | 22-23増減 |
|---------|-----------------|---------|---------|---------|---------|---------|---------|---------|---------|---------|
| 処理区域内人口 | 人 | 649,292 | 662,859 | 678,780 | 692,165 | 699,439 | 2.1 | 2.4 | 2.0 | 1.1 |
| 処理区域内面積 | ㊦ | 19,942 | 20,650 | 21,912 | 21,676 | 21,996 | 3.6 | 6.1 | △ 1.1 | 1.5 |
| 年間総処理水量 | 千m ³ | 119,102 | 118,386 | 122,717 | 132,413 | 128,272 | △ 0.6 | 3.7 | 7.9 | △ 3.1 |
| 年間総有収水量 | 千m ³ | 80,064 | 80,239 | 80,244 | 82,104 | 82,467 | 0.2 | 0.0 | 2.3 | 0.4 |

経営状況(法適用企業)

| 区 分 | 単位 | 19年度 | 20年度 | 21年度 | 22年度 | 23年度 | 19-20増減 | 20-21増減 | 21-22増減 | 22-23増減 |
|-------------|-----|--------|--------|--------|--------|--------|---------|---------|---------|---------|
| 経常収益(A) | 百万円 | 11,715 | 11,264 | 11,119 | 11,096 | 10,756 | △ 3.8 | △ 1.3 | △ 0.2 | △ 3.1 |
| 経常費用(B) | 百万円 | 11,532 | 11,017 | 10,613 | 10,303 | 10,174 | △ 4.5 | △ 3.7 | △ 2.9 | △ 1.3 |
| 経常収支比率(A/B) | % | 101.6 | 102.2 | 104.8 | 107.7 | 105.7 | 0.6 | 2.6 | 2.9 | △ 2.0 |
| 資本費単価 | 円 | 162.9 | 154.3 | 290.5 | 181.7 | 184.2 | △ 5.3 | 88.3 | △ 37.5 | 1.4 |
| 使用料単価 | 円 | 143.2 | 130.0 | 130.0 | 130.1 | 130.7 | △ 9.2 | 0.0 | 0.1 | 0.5 |
| 処理原価 | 円 | 266.7 | 246.7 | 379.0 | 265.4 | 267.7 | △ 7.5 | 53.6 | △ 30.0 | 0.9 |
| 資本的収入 | 百万円 | 18,912 | 16,738 | 14,425 | 8,089 | 8,855 | △ 11.5 | △ 13.8 | △ 43.9 | 9.5 |
| 資本的支出 | 百万円 | 22,699 | 20,887 | 18,987 | 12,693 | 13,468 | △ 8.0 | △ 9.1 | △ 33.1 | 6.1 |

経営状況(法非適用企業)

| 区 分 | 単位 | 19年度 | 20年度 | 21年度 | 22年度 | 23年度 | 19-20増減 | 20-21増減 | 21-22増減 | 22-23増減 |
|--------------|-----|---------|---------|---------|---------|---------|---------|---------|---------|---------|
| 総収益(A) | 百万円 | 10,531 | 10,425 | 10,131 | 10,301 | 10,408 | △ 1.0 | △ 2.8 | 1.7 | 1.0 |
| 総費用(B) | 百万円 | 9,012 | 8,503 | 8,205 | 8,162 | 8,038 | △ 5.6 | △ 3.5 | △ 0.5 | △ 1.5 |
| 収益的収支差引(A-B) | 百万円 | 1,518 | 1,922 | 1,926 | 2,139 | 2,370 | 26.6 | 0.2 | 11.1 | 10.8 |
| 資本的収入(C) | 百万円 | 25,706 | 23,672 | 17,909 | 14,732 | 12,766 | △ 7.9 | △ 24.3 | △ 17.7 | △ 13.3 |
| 資本的支出(D) | 百万円 | 27,380 | 25,854 | 20,029 | 17,203 | 15,396 | △ 5.6 | △ 22.5 | △ 14.1 | △ 10.5 |
| 資本的収支差引(C-D) | 百万円 | △ 1,674 | △ 2,182 | △ 2,120 | △ 2,471 | △ 2,631 | △ 30.3 | 2.8 | △ 16.6 | △ 6.5 |
| 実質収支 | 百万円 | 193 | 198 | 234 | 205 | 217 | 2.6 | 18.2 | △ 12.4 | 5.9 |

※実質収支は、収益的収支差引と資本的収支差引に前年度からの繰越金等を加えたもの

(6) 港湾整備事業

敦賀市のみが実施している。収益的収支と資本的収支を通じた実質収支は803万円(対前年度比770万円、48.9%の減)の黒字となっている。

(7) 市場事業

福井市のみが実施している。収益的収支と資本的収支を通じた実質収支は69万円(対前年度比28万円、28.6%の減)の黒字となっている。

(8) 観光施設事業

観光施設は、休養宿泊施設を越前町、高浜町の2団体が実施している。

平成23年度の年間延宿泊者数は9,437人で前年度(9,801人)に比べ364人(3.7%)減少している。

経常収益は1億466万円(対前年度比378万円、3.5%の減)、経常費用は1億820万円(同96万円、0.9%の減)で、差引354万円の赤字であり、経常収支比率は97.2%で前年度(99.1%)を1.9ポイント下回っている。

また、1事業において3,654万円の累積欠損金を生じている。

事業概要

| 区 分 | 単位 | 19年度 | 20年度 | 21年度 | 22年度 | 23年度 | 19-20増減 | 20-21増減 | 21-22増減 | 22-23増減 |
|------------------|----|---------|---------|--------|--------|--------|---------|---------|---------|---------|
| 年延宿泊者数(A) | 人 | 25,529 | 22,979 | 17,560 | 9,801 | 9,437 | △ 10.0 | △ 23.6 | △ 44.2 | △ 3.7 |
| 年延休憩利用者数(B) | 人 | 13,989 | 14,146 | 10,469 | 5,089 | 4,616 | 1.1 | △ 26.0 | △ 51.4 | △ 9.3 |
| 年延利用者数(A+B) | 人 | 39,518 | 37,125 | 28,029 | 14,890 | 14,053 | △ 6.1 | △ 24.5 | △ 46.9 | △ 5.6 |
| 1日平均宿泊者数(C) | 人 | 70 | 63 | 48 | 27 | 26 | △ 9.9 | △ 23.8 | △ 43.8 | △ 3.7 |
| 1日平均休憩利用者数(D) | 人 | 39 | 39 | 29 | 14 | 13 | 0.0 | △ 25.6 | △ 51.7 | △ 7.1 |
| 1日平均利用者数(C+D) | 人 | 109 | 102 | 77 | 41 | 39 | △ 6.4 | △ 24.5 | △ 46.8 | △ 4.9 |
| 年間延利用者数(その他観光施設) | 人 | 240,483 | 221,792 | 0 | 0 | 0 | △ 7.8 | 皆減 | — | — |

経営状況(法適用企業)

| 区 分 | 単位 | 19年度 | 20年度 | 21年度 | 22年度 | 23年度 | 19-20増減 | 20-21増減 | 21-22増減 | 22-23増減 |
|-------------|-----|------|------|------|------|------|---------|---------|---------|---------|
| 経常収益(A) | 百万円 | 325 | 295 | 214 | 108 | 105 | △ 9.2 | △ 27.5 | △ 49.5 | △ 2.8 |
| 経常費用(B) | 百万円 | 344 | 314 | 237 | 109 | 108 | △ 8.7 | △ 24.5 | △ 54.0 | △ 0.9 |
| 経常収支比率(A/B) | % | 94.4 | 93.8 | 90.3 | 99.1 | 97.2 | △ 0.6 | △ 3.5 | 8.8 | △ 1.9 |
| 累積欠損金 | 百万円 | 93 | 113 | 136 | 33 | 37 | 21.5 | 20.4 | △ 75.7 | 12.1 |
| 資本的収入 | 百万円 | 0 | 0 | 0 | 14 | 14 | — | — | 皆増 | 0.0 |
| 資本的支出 | 百万円 | 13 | 14 | 14 | 14 | 14 | 7.7 | 0.0 | 0.0 | 0.0 |

経営状況(法非適用企業)

| 区 分 | 単位 | 19年度 | 20年度 | 21年度 | 22年度 | 23年度 | 19-20増減 | 20-21増減 | 21-22増減 | 22-23増減 |
|--------------|-----|------|------|------|------|------|---------|---------|---------|---------|
| 総収益(A) | 百万円 | 262 | 277 | — | — | — | 5.7 | — | — | — |
| 総費用(B) | 百万円 | 278 | 289 | — | — | — | 4.0 | — | — | — |
| 収益的収支差引(A-B) | 百万円 | △ 16 | △ 12 | — | — | — | △ 25.0 | — | — | — |
| 資本的収入(C) | 百万円 | 24 | 0 | — | — | — | 皆減 | — | — | — |
| 資本的支出(D) | 百万円 | 24 | 0 | — | — | — | 皆減 | — | — | — |
| 資本的収支差引(C-D) | 百万円 | 0 | 0 | — | — | — | — | — | — | — |
| 実質収支 | 百万円 | 12 | 0 | — | — | — | 皆減 | — | — | — |

※実質収支は、収益的収支差引と資本的収支差引に前年度からの繰越金等を加えたもの

※法非適用の観光施設事業については、21年度以降、対象事業なし

(9) 宅地造成事業

宅地造成事業は福井市、敦賀市、鯖江市、あわら市、越前市および若狭町の6団体が実施しており、全体でみた実質収支は6億3,280万円の黒字(対前年度比4億4,647万円、240.3%の増)となっている。

経営状況

| 区 分 | 単位 | 19年度 | 20年度 | 21年度 | 22年度 | 23年度 | 19-20増減 | 20-21増減 | 21-22増減 | 22-23増減 |
|--------------|-----|---------|---------|-------|-------|---------|---------|---------|---------|---------|
| 総収益(A) | 百万円 | 2,012 | 2,108 | 1,320 | 1,389 | 2,393 | 4.8 | △ 37.4 | 5.2 | 72.3 |
| 総費用(B) | 百万円 | 458 | 479 | 690 | 230 | 283 | 4.6 | 44.1 | △ 66.7 | 23.0 |
| 収益的収支差引(A-B) | 百万円 | 1,553 | 1,629 | 630 | 1,159 | 2,110 | 4.9 | △ 61.3 | 84.0 | 82.1 |
| 資本的収入(C) | 百万円 | 1,374 | 1,914 | 1,499 | 596 | 245 | 39.3 | △ 21.7 | △ 60.2 | △ 58.9 |
| 資本的支出(D) | 百万円 | 2,914 | 3,790 | 1,820 | 1,570 | 2,175 | 30.1 | △ 52.0 | △ 13.7 | 38.5 |
| 資本的収支差引(C-D) | 百万円 | △ 1,540 | △ 1,876 | △ 321 | △ 974 | △ 1,930 | △ 21.8 | 82.9 | △ 203.4 | △ 98.2 |
| 実質収支 | 百万円 | 181 | △ 156 | 33 | 186 | 633 | △ 186.2 | 121.2 | 463.6 | 240.3 |

※実質収支は、収益的収支差引と資本的収支差引に前年度からの繰越金等を加えたもの

(10) 駐車場整備事業

駐車場整備事業は福井市、小浜市、鯖江市の3団体が実施しており、収益的収支と資本的収支を通じた実質収支は13万円(対前年度比1,021万円、98.7%の減)の黒字となっている。

経営状況

| 区 分 | 単位 | 19年度 | 20年度 | 21年度 | 22年度 | 23年度 | 19-20増減 | 20-21増減 | 21-22増減 | 22-23増減 |
|--------------|-----|-------|-------|-------|-------|-------|---------|---------|---------|---------|
| 総収益(A) | 百万円 | 555 | 562 | 551 | 565 | 543 | 1.3 | △ 2.0 | 2.5 | △ 3.9 |
| 総費用(B) | 百万円 | 198 | 208 | 169 | 164 | 150 | 5.1 | △ 18.8 | △ 3.0 | △ 8.5 |
| 収益的収支差引(A-B) | 百万円 | 357 | 354 | 382 | 401 | 393 | △ 0.8 | 7.9 | 5.0 | △ 2.0 |
| 資本的収入(C) | 百万円 | 0 | 67 | 0 | 34 | 0 | — | 皆減 | 皆増 | 皆減 |
| 資本的支出(D) | 百万円 | 344 | 402 | 366 | 480 | 392 | 16.9 | △ 9.0 | 31.1 | △ 18.3 |
| 資本的収支差引(C-D) | 百万円 | △ 344 | △ 335 | △ 366 | △ 446 | △ 392 | 2.6 | △ 9.3 | △ 21.9 | 12.1 |
| 実質収支 | 百万円 | 36 | 45 | 59 | 10 | 0 | 25.0 | 31.1 | △ 83.1 | △ 98.7 |

※実質収支は、収益的収支差引と資本的収支差引に前年度からの繰越金等を加えたもの

※22-23増減は、23年度の実質収支13万円と前年度比較している。

(11) 介護サービス事業

介護サービス事業は、平成12年4月の介護保険法施行に伴って実施されている事業であり、あわら市、池田町、南越前町および越前町の4団体が実施している。収益的収支と資本的収支を通じた実質収支は、157万円(対前年度比1,105万円、84.6%の減)の黒字となっている。

経営状況

| 区 分 | 単位 | 19年度 | 20年度 | 21年度 | 22年度 | 23年度 | 19-20増減 | 20-21増減 | 21-22増減 | 22-23増減 |
|--------------|-----|------|------|------|------|------|---------|---------|---------|---------|
| 総収益(A) | 百万円 | 611 | 710 | 439 | 210 | 221 | 16.2 | △ 38.2 | △ 52.2 | 5.2 |
| 総費用(B) | 百万円 | 531 | 635 | 385 | 196 | 221 | 19.6 | △ 39.4 | △ 49.1 | 12.8 |
| 収益的収支差引(A-B) | 百万円 | 80 | 75 | 54 | 14 | 0 | △ 6.3 | △ 28.0 | △ 74.1 | △ 96.6 |
| 資本的収入(C) | 百万円 | 707 | 18 | 30 | 16 | 37 | △ 97.5 | 66.7 | △ 46.7 | 131.3 |
| 資本的支出(D) | 百万円 | 716 | 33 | 34 | 24 | 48 | △ 95.4 | 3.0 | △ 29.4 | 100.0 |
| 資本的収支差引(C-D) | 百万円 | △ 9 | △ 15 | △ 4 | △ 8 | △ 11 | △ 66.7 | 73.3 | △ 100.0 | △ 37.5 |
| 実質収支 | 百万円 | 64 | 67 | 26 | 13 | 2 | 4.7 | △ 61.2 | △ 50.0 | △ 84.6 |

※実質収支は、収益的収支差引と資本的収支差引に前年度からの繰越金等を加えたもの

(12)その他事業

その他事業としては、こしの国広域事務組合がケーブルテレビ事業を実施している。

平成16年度から事業を開始しており、経常収益は2億182万円(対前年度比791万円、4.1%の増)、経常費用は1億9,575万円(対前年度比875万円、4.8%の増)で、差引607万円の黒字であり、経常収支比率は103.1%で前年度(103.7%)を0.6ポイント下回っている。

資本的収支は、資本的収入5,008万円、資本的支出1億1,288万円となっている。

経営状況

| 区 分 | 単位 | 19年度 | 20年度 | 21年度 | 22年度 | 23年度 | 19-20増減 | 20-21増減 | 21-22増減 | 22-23増減 |
|-------------|-----|-------|------|-------|-------|-------|---------|---------|---------|---------|
| 経常収益(A) | 百万円 | 197 | 202 | 208 | 194 | 202 | 2.5 | 3.0 | △ 6.7 | 4.1 |
| 経常費用(B) | 百万円 | 171 | 204 | 196 | 187 | 196 | 19.3 | △ 3.9 | △ 4.6 | 4.8 |
| 経常収支比率(A/B) | % | 115.2 | 99.1 | 106.1 | 103.7 | 103.1 | △ 16.1 | 7.0 | △ 2.4 | △ 0.6 |
| 累積欠損金 | 百万円 | 0 | △ 2 | 9 | 16 | 6 | 皆減 | 550.0 | 77.8 | △ 62.5 |
| 資本的収入 | 百万円 | 216 | 0 | 24 | 33 | 50 | 皆減 | 皆増 | 37.5 | 51.5 |
| 資本的支出 | 百万円 | 238 | 65 | 92 | 97 | 113 | △ 72.7 | 41.5 | 5.4 | 16.5 |

3. 施設および業務概要

上水道事業

| 区分 | 福井市 | 敦賀市 | 小浜市 | 大野市 | 勝山市 | 鯖江市 | あわら市 | 越前市 | 坂井市 | 永平寺町 |
|-----------------------------|---------------|-----------|-----------|---------|-------------|-----------|-----------|---------------|-----------|---------|
| 事業創設認可年月日 | T10.3.1 | S36.12.28 | S34.11.30 | S53.3.5 | S33.10.1 | S33.4.17 | S27.3.24 | S35.12.27 | S8.12.15 | S26.1.1 |
| 供用開始年月日 | T13.9.1 | S39.3.1 | S36.12.7 | S54.4.1 | S35.4.1 | S35.8.1 | S28.2.28 | S38.4.1 | S11.7.1 | S26.8.1 |
| 法適用年月日 | S27.10.1 | S43.4.1 | S38.4.1 | S54.4.1 | S40.4.1 | S36.4.1 | S42.4.1 | H17.10.1 | H18.3.20 | S43.4.1 |
| 管理者 | 設置 | 非設置 | 非設置 | 非設置 | 非設置 | 非設置 | 非設置 | 非設置 | 非設置 | 非設置 |
| 行政区域内現在人口 (A) | 268,477 | 68,762 | 31,501 | 36,392 | 25,880 | 68,985 | 30,238 | 85,068 | 94,348 | 19,777 |
| 計画給水人口 (B) | 261,047 | 67,600 | 29,400 | 15,000 | 23,400 | 70,100 | 30,800 | 83,948 | 98,000 | 13,000 |
| 現在給水人口 (C) | 260,531 | 66,659 | 25,740 | 4,691 | 23,151 | 68,985 | 27,072 | 82,307 | 94,188 | 10,052 |
| 普及率 (C) ÷ (A) (%) | 97.0 | 96.9 | 81.7 | 12.9 | 89.5 | 100.0 | 89.5 | 96.8 | 99.8 | 50.8 |
| 率 (C) ÷ (B) (%) | 99.8 | 98.6 | 87.6 | 31.3 | 98.9 | 98.4 | 87.9 | 98.0 | 96.1 | 77.3 |
| 水源種類 | 表流水 地下水・受水 | 地下水 | 地下水 | 地下水 | 表流水 地下水池 | 地下水 受水 | 地下水 受水 | 表流水 地下水、受水 | 地下水 受水 | 地下水 |
| 導送配水管延長 (千m) | 2,066.11 | 396.29 | 226.20 | 71.26 | 310.35 | 617.86 | 268.24 | 734.55 | 853.86 | 79.37 |
| 配水能力 (m ³ /日) | 178,323 | 62,000 | 15,230 | 3,640 | 17,330 | 52,600 | 21,516 | 43,720 | 54,500 | 11,000 |
| 年間給配水量 (千m ³) | 36,028 | 11,222 | 3,654 | 527 | 3,100 | 9,370 | 4,067 | 9,659 | 12,470 | 1,707 |
| 一日最大配水量 (m ³ /日) | 117,921 | 44,981 | 13,310 | 2,505 | 14,337 | 31,147 | 12,992 | 33,233 | 40,619 | 8,236 |
| 一日平均配水量 (m ³ /日) | 98,437 | 30,661 | 9,984 | 1,440 | 8,470 | 25,601 | 11,112 | 26,391 | 34,071 | 4,664 |
| 一日一人最大配水量 (ℓ) | 453 | 675 | 517 | 534 | 619 | 452 | 480 | 404 | 431 | 819 |
| 一日一人平均配水量 (ℓ) | 349 | 425 | 333 | 185 | 300 | 335 | 360 | 307 | 336 | 408 |
| 年間総有収水量 (千m ³) | 33,311 | 10,366 | 3,138 | 318 | 2,538 | 8,452 | 3,568 | 9,239 | 11,597 | 1,500 |
| 有収率 (%) | 92.5% | 92.4% | 85.9% | 60.3% | 81.9% | 90.2% | 87.7% | 95.7% | 93.0% | 87.9% |
| 基本水量 (m ³) | 10 | 10 | 8 | 10 | 10 | 10 | 10 | 5 | 10 | 10 |
| 基本料金 (円) | 871 | 840 | 840 | 1,575 | 1,155 | 1,365 | 1,155 | 882 | 945 | 1,050 |
| 超過料金 (円/ m ³) | 89 | 89 | 21 | 173 | 118 | 136 | 162 | 188 | 136 | 105 |
| 上記料金実施年月日 | H9.4.1 | H9.4.1 | H17.7.1 | H21.4.1 | H23.4.1 | H22.4.1 | H23.1.1 | H23.7.1 | H18.3.20 | H17.4.1 |
| 損益勘定所属職員 (人) | 85 | 16 | 3 | 4 | 2 | 10 | 3 | 14 | 7 | 4 |
| 資本勘定所属職員 (人) | 12 | 3 | 4 | 4 | 2 | 2 | 2 | 2 | 4 | 1 |
| 職員数計 (人) | 97 | 19 | 7 | 4 | 4 | 12 | 5 | 16 | 11 | 5 |

3. 施設および業務概要

上水道事業

| 区 分 | 南越前町 | 越前町 | 美浜町 | 高浜町 | 若狭町 | 芦原温泉 上水道財産区 | 計 |
|-----------------------------|---------------|-----------|----------|-----------|------------|----------------|----------|
| 事業創設認可年月日 | H14.5.21 | H4.6.4 | S48.3.31 | S50.10.25 | S47.3.31 | T9.3.26 | |
| 供用開始年月日 | H20.4.1 | H11.5.1 | S50.8.5 | S53.7.1 | S51.4.1 | T15.4.1 | |
| 法適用年月日 | H20.4.1 | H4.6.4 | S48.3.31 | S53.4.1 | S56.4.1 | S43.4.1 | |
| 管 理 者 | 設置 | 非設置 | 非設置 | 設置 | 非設置 | 設置 | |
| 行政区域内現在人口 (A) | 11,786 | 23,850 | 10,489 | 11,143 | 16,281 | 30,238 | 833,215 |
| 計画給水人口 (B) | 6,200 | 11,400 | 8,000 | 11,240 | 9,010 | 5,500 | 743,645 |
| 現在給水人口 (C) | 5,438 | 10,683 | 7,055 | 10,618 | 7,107 | 3,114 | 707,391 |
| 普及率 (C) ÷ (A) (%) | 46.1 | 44.8 | 67.3 | 95.3 | 43.7 | 10.3 | 84.9 |
| 率 (C) ÷ (B) (%) | 87.7 | 93.7 | 88.2 | 94.5 | 78.9 | 56.6 | 95.1 |
| 設 水 源 種 類 | 表流水 地下水、受水 | 地下水 受水 | 地下水 | 地下水 | 表流水 地下水 | 地下水 受水 | |
| 導送配水管延長 (千m) | 77.81 | 37.84 | 80.70 | 109.24 | 131.43 | 30.52 | 6,091.63 |
| 配水能力 (m ³ /日) | 3,528 | 5,500 | 5,500 | 12,800 | 4,780 | 14,150 | 506,117 |
| 年間総配水量 (千m ³) | 689 | 1,410 | 1,330 | 1,813 | 1,135 | 1,257 | 99,438 |
| 一日最大配水量 (m ³ /日) | 2,960 | 4,558 | 4,834 | 7,623 | 3,989 | 4,828 | 348,073 |
| 一日平均配水量 (m ³ /日) | 1,883 | 3,852 | 3,634 | 4,954 | 3,101 | 3,434 | 271,689 |
| 一日一人最大配水量 (ℓ/日) | 544 | 427 | 685 | 718 | 561 | 1,550 | 492 |
| 一日一人平均給水量 (ℓ/日) | 281 | 299 | 361 | 436 | 360 | 1,063 | 350 |
| 年間総有収水量 (千m ³) | 560 | 1,169 | 933 | 1,693 | 936 | 1,212 | 90,530 |
| 有収率 (%) | 81.3% | 82.9% | 70.2% | 93.4% | 82.5% | 96.4% | 91.0% |
| 基本水量 (m ³) | 10 | 10 | 10 | 10 | 10 | 10 | |
| 基本料金 (円) | 1,155 | 1,260 | 1,050 | 940 | 1,260 | 1,150 | |
| 超過料金 (円/千m ³) | 158 | 131 | 105 | 94 | 116 | 145 | |
| 上記料金実施年月日 | H20.4.1 | H19.4.1 | H9.4.1 | H9.4.1 | H9.4.1 | H23.4.1 | |
| 損益勘定所屬職員 (人) | 1 | 2 | 3 | 3 | 2 | 3 | 162 |
| 資本勘定所屬職員 (人) | | | | | | | 34 |
| 職員数計 (人) | 1 | 2 | 3 | 3 | 2 | 5 | 196 |

簡易水道事業

| 区分 | 福井市 | 敦賀市 | 小浜市 | 大野市 | 勝山市 | 越前市 | 永平寺町 | 池田町 |
|-----------------------------|----------|----------|----------|----------|-----------|---------|-----------|-----------|
| 事業創設認可年月日 | S31.7.30 | S27.12.1 | S34.8.3 | S30.7.1 | S32.11.30 | S57.9.6 | S11.11.1 | S36.4.27 |
| 供用開始年月日 | S33.10.1 | S28.3.30 | S35.3.20 | S30.12.1 | S33.3.31 | S59.5.1 | S12.8.13 | S36.12.30 |
| 法適用年月日 | | | | | | | | |
| 管理者 | | | | | | | | |
| 行政区域内現在人口 (A) | 268,477 | 68,762 | 31,501 | 36,392 | 25,627 | 85,068 | 19,777 | 3,158 |
| 計画給水人口 (B) | 8,412 | 2,916 | 7,186 | 8,674 | 3,094 | 2,385 | 11,025 | 4,407 |
| 現在給水人口 (C) | 5,310 | 1,570 | 4,975 | 5,320 | 1,690 | 1,671 | 9,569 | 2,823 |
| 普及率 (C) / (A) (%) | 2.0 | 2.3 | 15.8 | 14.6 | 6.6 | 2.0 | 48.4 | 89.4 |
| 普及率 (C) / (B) (%) | 63.1 | 53.8 | 69.2 | 61.3 | 54.6 | 70.1 | 86.8 | 64.1 |
| 導送配水管延長 (m) | 117,402 | 42,400 | 92,900 | 98,200 | 24,992 | 25,993 | 112,406 | 62,566 |
| 配水能力 (m ³ /日) | 3,473 | 1,820 | 3,047 | 2,691 | 723 | 757 | 7,048 | 2,130 |
| 年間総配水量 (m ³) | 710,604 | 335,811 | 516,240 | 485,450 | 169,459 | 126,197 | 1,382,100 | 413,114 |
| 一日最大配水量 (m ³ /日) | 3,362 | 1,422 | 1,510 | 1,596 | 580 | 507 | 5,215 | 2,073 |
| 一日平均配水量 (m ³ /日) | 1,942 | 918 | 1,410 | 1,326 | 463 | 345 | 3,776 | 1,129 |
| 一日一人最大配水量 (ℓ/日) | 633 | 906 | 304 | 300 | 343 | 303 | 545 | 734 |
| 一日一人平均給水量 (ℓ/日) | 331 | 434 | 255 | 210 | 233 | 188 | 334 | 299 |
| 年間総有収水量 (m ³) | 644,204 | 249,518 | 464,616 | 408,442 | 144,040 | 115,245 | 1,171,073 | 308,648 |
| 有収率 (%) | 90.7 | 74.3 | 90.0 | 84.1 | 85.0 | 91.3 | 84.7 | 74.7 |
| 基本水量 (m ³) | 10 | 10 | 10 | 10 | 10 | 10 | 10 | 15 |
| 基本料金 (円) | 871 | 800 | 420 | 894 | 940 | 1,207 | 1,050 | 1,417 |
| 超過料金 (円/m ³) | 89 | 85 | 84 | 94 | 63 | 136 | 105 | 105 |
| 上記料金実施年月日 | H23.10.1 | H14.6.1 | H21.9.1 | H9.4.1 | H9.4.1 | H17.4.1 | H21.4.1 | H1.7.1 |
| 損益勘定所屬職員 (人) | 2 | 2 | 1 | 3 | 1 | 1 | 2 | 1 |
| 資本勘定所屬職員 (人) | 1 | | | | | | | |
| 職員数計 (人) | 3 | 2 | 1 | 3 | 1 | 1 | 2 | 1 |

簡易水道事業

| 区分 | 南越前町 | 越前町 | 美浜町 | 高浜町 | おおい町 | 若狭町 | 合計 |
|-----------------------------|---------|-----------|---------|-----------|-----------|-----------|------------|
| 事業創設認可年月日 | S35.8.3 | S29.4.1 | S33.4.1 | S39.10.14 | S43.3.27 | S27.5.1 | |
| 供用開始年月日 | S37.4.1 | S30.10.1 | S33.4.1 | S40.3.25 | S44.8.1 | S28.4.1 | |
| 法適用年月日 | | | | | | | |
| 管理者 | | | | | | | |
| 行政区域内現在人口 (A) | 11,786 | 23,850 | 10,541 | 11,133 | 8,809 | 16,259 | 621,140 |
| 計画給水人口 (B) | 8,781 | 17,025 | 3,342 | 684 | 9,620 | 11,710 | 99,261 |
| 現在給水人口 (C) | 6,031 | 13,149 | 3,014 | 491 | 8,649 | 8,658 | 72,920 |
| 普及率 (C) / (A) (%) | 51.2 | 55.1 | 28.6 | 4.4 | 98.2 | 53.3 | 11.7 |
| 普及率 (C) / (B) (%) | 68.7 | 77.2 | 90.2 | 71.8 | 89.9 | 73.9 | 73.5 |
| 導送配水管延長 (m) | 133,749 | 220,371 | 40,468 | 17,823 | 156,241 | 117,819 | 1,263,330 |
| 配水能力 (m ³ /日) | 4,622 | 10,758 | 2,521 | 308 | 5,602 | 6,300 | 51,800 |
| 年間総配水量 (m ³) | 920,365 | 2,230,505 | 402,463 | 47,661 | 1,295,380 | 1,331,535 | 10,366,884 |
| 一日最大配水量 (m ³ /日) | 3,490 | 8,223 | 2,056 | 238 | 4,915 | 5,941 | 41,128 |
| 一日平均配水量 (m ³ /日) | 2,515 | 6,094 | 1,100 | 130 | 3,539 | 3,638 | 28,325 |
| 一日一人最大配水量 (ℓ/人) | 579 | 625 | 682 | 485 | 568 | 686 | 564 |
| 一日一人平均配水量 (ℓ/人) | 278 | 363 | 328 | 253 | 321 | 366 | 317 |
| 年間総有収水量 (m ³) | 612,997 | 1,747,737 | 362,217 | 45,473 | 1,015,143 | 1,158,642 | 8,447,995 |
| 有収率 (%) | 66.6 | 78.4 | 90.0 | 95.4 | 78.4 | 87.0 | 81.5 |
| 基本水量 (m ³) | 20 | 10 | 10 | 10 | 10 | 15 | |
| 基本料金 (円) | 2,310 | 1,260 | 735 | 945 | 1,030 | 1,522 | |
| 超過料金 (円/m ³) | 137 | 131 | 73 | 94 | 103 | 68 | |
| 上記料金実施年月日 | H23.6.1 | H19.4.1 | H13.4.1 | H21.4.1 | H9.4.1 | H15.4.1 | |
| 損益勘定所屬職員 (人) | 1 | 4 | 1 | 2 | 1 | 2 | 24 |
| 資本勘定所屬職員 (人) | | | | | | | 2 |
| 職員数計 (人) | 1 | 4 | 1 | 2 | 2 | 2 | 26 |

工業用水道事業

| 区 | 分 | あわら市 | 越前市 | 若狭町 | 計 |
|---------------------|----------|-----------|----------|----------|--------|
| 建設開始年月日 | | S55.10.1 | S54.4.1 | H2.1.10 | |
| 供用開始(予定)年月日 | 一部給水 | S56.4.1 | S53.10.1 | H4.4.1 | |
| | 全部給水 | H4.10.1 | S59.4.1 | H30.4.1 | |
| 法適用年月日 | | S55.10.20 | H17.10.1 | H1.12.22 | |
| 管理者 | | 非設置 | 非設置 | 非設置 | |
| 給水先事業所数 | | 1 | 9 | 6 | 16 |
| 水源の種類 | | 表流水 | 地下水 | ダム等 | |
| 取水能力 (m3/日) | | 4,000 | 10,000 | 2,800 | 16,800 |
| 水利権 (m3/日) | | 2,000 | | | 2,000 |
| 導送配水管延長 (m) | | 77 | 9,345 | 4,087 | 13,509 |
| 配水能力 (m3/日) | 計画 | 4,000 | 10,000 | 2,600 | 16,600 |
| | 現在 (A) | 2,000 | 10,000 | 2,600 | 14,600 |
| 年間総配水量 (B) (千m3) | | 179 | 1,333 | 454 | 1,966 |
| 一日平均配水量 (C) (m3/日) | | 490 | 3,642 | 1,244 | 5,376 |
| 契約水量 (m3/日) | | 2,000 | 5,450 | 1,735 | 9,185 |
| 有収水量(千m3) | 計量分(D) | 179 | 1,321 | 454 | 1,954 |
| | 料金算定分(E) | 732 | 2,123 | 646 | 3,501 |
| 施設利用率 (C) ÷ (A) (%) | | 24.5 | 36.4 | 47.8 | 36.8 |
| 有収率 (D) ÷ (B) (%) | | 100.0 | 99.1 | 100.0 | 99.4 |
| 基本料金 (円/m3) | | 14.00 | 16.00 | 45.00 | |
| 特定料金 (円/m3) | | | | 45.00 | |
| 超過料金 (円/m3) | | | 32.00 | 50.00 | |
| 現行料金実施年月日 | | S56.4.1 | S62.4.1 | H4.4.1 | |
| 損益勘定所屬職員 (人) | | 1 | 1 | 1 | 3 |
| 資本勘定所屬職員 (人) | | | 1 | | 1 |
| 職員数計 (人) | | 1 | 2 | 1 | 4 |

ガス事業

| 区 | 分 | 福井市 |
|---------------------------------|---------------|-----------|
| 事業開始年月日 | | M45.2.28 |
| 法適用年月日 | | S28.1.1 |
| 法適用区分 | | 当然全部設置 |
| 管理者 | | |
| 行政区域内戸数 (A) | | 97,030 |
| 供給区域内戸数 (B) | | 52,949 |
| 現在供給戸数 (一般ガス+簡易ガス) (C) | | 27,343 |
| 普及率 | (C) ÷ (A) (%) | 28.2 |
| | (C) ÷ (B) (%) | 51.6 |
| ガスホルダー | 基数 | 1 |
| | 能力 (m3) | 47,484 |
| 導管延長 (m) | 本支管 | 450,908 |
| | 供給管 | 86,856 |
| | 内管 | 0 |
| | 計 | 537,764 |
| 年間ガス生産 (1000MJ) | 天然ガス | 1,115,482 |
| 年間ガス購入量 (1000MJ) | 石油系ガス | 6,329 |
| 年間ガス販売量 (1000MJ) | (D) | 1,097,083 |
| 年間自家使用量 (1000MJ) | | 6,223 |
| 年間勘定外ガス (1000MJ) | | 18,528 |
| 年間一戸当たり平均販売量 (D) ÷ (C) (1000MJ) | | 40.1 |
| 基本使用量 (m3) | | 0.00 |
| 基本料金 (円/m3) | | 500.00 |
| 超過料金 (円/m3) | | 206.00 |
| 認可料金 (円/m3) | | 205.33 |
| 簡易ガス料金 (円/m3) | | 397.07 |
| 41.8605MJ/m3換算 | 認可料金 (円) | 186.85 |
| | 簡易ガス料金 (円) | 163.28 |
| 現行料金実施年月日 | | H21.4.1 |
| 損益勘定所屬職員 (人) | | 36 |
| 資本勘定所屬職員 (人) | | 8 |
| 職員数 (人) | | 44 |

病院事業

| 事業開始年月日 | 法適用年月日 | 法適用区分 | 管理者 | 区 分 | | 敦賀市 市立敦賀病院 S24.2.1 | 坂井市 市立三国病院 S33.9.10 | 越前町 国保織田病院 S27.5.23 | 若狭町 国保上中病院 H17.3.31 | 公立小浜病院組合 | | 公立丹南病院組合 公立丹南病院 H12.1.19 | 計 |
|---------|----------------------------|-------|-----|--------------------------|--------------------------|--------------------------|---------------------------|---------------------------|---------------------------|-------------------|-----------------------|--------------------------------|---|
| | | | | 敦賀市 市立敦賀病院 S39.4.1 | 坂井市 市立三国病院 S43.4.1 | | | | | 公立小浜病院 M16.1.4 | レイクヒルズ美万病院 H15.7.1 | | |
| | | | | 330 | 105 | 55 | 39 | 296 | 50 | 195 | 1,070 | | |
| | | | | | | | 36 | 50 | 50 | | 136 | | |
| | | | | | | | | 8 | | | 8 | | |
| | | | | 2 | | | | 100 | | | 100 | | |
| | | | | | | | | 2 | | 4 | 8 | | |
| | | | | 332 | 105 | 55 | 75 | 456 | 100 | 199 | 1,322 | | |
| 施 | 病棟の立地条件 | | | 不採算地区以外 | 第2種不採算地区 | 第2種不採算地区 | 第2種不採算地区 | 不採算地区以外 | 第2種不採算地区 | 不採算地区以外 | | | |
| | 鉄骨鉄筋又は鉄骨コンクリート造 | | | 30,092 | 8,291 | 4,148 | 3,964 | 31,921 | 13,376 | 8,521 | 100,313 | | |
| | 病院施設延面積 (㎡) | | | | | | | | | 1,751 | 1,751 | | |
| | 耐火構造 | | | | | | | | | | | | |
| | 木造 | | | | | | | | | | | | |
| | 計 | | | 30,092 | 8,291 | 4,148 | 3,964 | 31,921 | 13,376 | 10,272 | 102,064 | | |
| | 診療所数 | | | | | | | | | | | | |
| 設 | 看護学院生徒数 | | | | | | | 96 | | | 96 | | |
| | 高 看 | | | | | | | 96 | | | 96 | | |
| | 准 看 | | | | | | | | | | | | |
| | 告示の有無 | | | 有 | 有 | 有 | 無 | 有 | 無 | 有 | | | |
| | 告示病床数 | | | 20 | 4 | 2 | | 30 | | 2 | 58 | | |
| 業 | 患者 | 患者 | 患者 | 98,625 | 27,092 | 17,650 | 18,150 | 135,951 | 31,688 | 45,268 | 374,424 | | |
| | 外来診療日数 | | | 244 | 294 | 296 | 271 | 243 | 243 | 295 | 1,886 | | |
| | 年延外来患者数 | | | 177,200 | 87,427 | 43,433 | 30,687 | 184,388 | 18,691 | 157,234 | 699,060 | | |
| 務 | 介護サービス年延利用者数 (入院相当分) | | | | | | 7,879 | | | | 7,879 | | |
| | 介護サービス年延居宅サービス利用者数 (外来相当分) | | | | | 717 | 1,494 | | | 5,631 | 7,842 | | |
| 職 | 損益勘定所屬職員 (人) | | | 405 | 143 | 87 | 68 | 529 | 95 | 1 | 1,328 | | |
| 員 | 資本勘定所屬職員 (人) | | | | | | | | | | | | |
| 数 | 職員数計 (人) | | | 405 | 143 | 87 | 68 | 529 | 95 | 1 | 1,328 | | |

下水道事業

| 区分 | 福井市 | | | | | | 敦賀市 | | | | | | 小浜市 | | | | | |
|---------------------------------|-------------|-------------|-----------|----------|----------|----------|------------|------------|-----------|---------|----------|-----------|-----------|-----------|----------|-----------|--|--|
| | 公共 | 特環 | 農業 | 漁業 | 林業 | 小排 | 特定地域 | 計 | 公共 | 農業 | 漁業 | 計 | 公共 | 農業 | 漁業 | 計 | | |
| 建設事業開始年月日 | S23.5.1 | S63.8.27 | S53.11.10 | H11.9.28 | H13.2.27 | H10.6.17 | H13.2.2 | S49.10.23 | H5.1.14 | H3.7.12 | S59.2.8 | S61.11.1 | S61.11.1 | S61.11.1 | S61.11.1 | S61.11.1 | | |
| 供用開始年月日 | S34.4.1 | H6.3.31 | S58.6.11 | H16.8.1 | H15.1.1 | H12.4.1 | H13.3.23 | S58.7.1 | H7.4.1 | H6.4.1 | H3.3.30 | S63.4.1 | H1.4.1 | H1.4.1 | H1.4.1 | H1.4.1 | | |
| 特別会計設置年月日(注) | H1.4.1 | H1.4.1 | S61.11.22 | H11.4.1 | H8.3.19 | H10.4.9 | H8.3.19 | S51.6.25 | H4.4.1 | H4.4.1 | S58.9.28 | S63.4.1 | H1.4.1 | H1.4.1 | H1.4.1 | H1.4.1 | | |
| 適用区分 | 条例財務 非設置 | 条例財務 非設置 | 非適用 | 非適用 | 非適用 | 非適用 | 非適用 | 非適用 | 非適用 | 非適用 | 非適用 | 非適用 | 非適用 | 非適用 | 非適用 | 非適用 | | |
| 管理者 | | | | | | | | | | | | | | | | | | |
| 行政区域内人口 (A) | 268,477 | 268,477 | 264,701 | 264,701 | 264,701 | 264,701 | 268,477 | 268,866 | 67,982 | 67,982 | 68,076 | 31,501 | 31,501 | 31,501 | 31,501 | 31,746 | | |
| 市街地人口 (A) | 205,453 | 205,453 | 205,453 | 205,453 | 205,453 | 205,453 | 205,453 | 205,351 | 46,164 | 46,164 | 44,729 | 10,769 | 10,769 | 10,769 | 10,769 | 11,281 | | |
| 全体計画人口 (A) | 237,700 | 9,745 | 22,704 | 3,000 | 275 | 100 | 657 | 274,181 | 68,800 | 4,120 | 73,199 | 22,680 | 13,320 | 6,310 | 6,310 | 42,310 | | |
| 現在排水区域内人口 (A) | 211,948 | 7,910 | 12,078 | 1,015 | 243 | 38 | 591 | 233,823 | 51,529 | 2,428 | 224 | 21,139 | 8,188 | 962 | 962 | 30,289 | | |
| 現在排水区域内人口 (B) | 211,948 | 7,910 | 12,078 | 1,015 | 243 | 38 | 591 | 233,823 | 51,529 | 2,428 | 224 | 21,139 | 8,188 | 962 | 962 | 30,289 | | |
| 現在水洗便所設置済人口 (A) | 202,296 | 7,613 | 11,556 | 955 | 207 | 37 | 576 | 223,240 | 48,081 | 1,954 | 222 | 50,257 | 17,396 | 7,935 | 959 | 26,290 | | |
| 行政区域内人口 (C) | 53,619 | 4,685 | 53,617 | 53,617 | 53,617 | 53,617 | 53,617 | 53,617 | 25,120 | 25,120 | 25,120 | 23,287 | 23,287 | 23,287 | 23,287 | 23,287 | | |
| 市街地面積 (ha) | 4,685 | 4,685 | 4,685 | 4,685 | 4,685 | 4,685 | 4,685 | 4,685 | 1,212 | 1,212 | 1,212 | 305 | 305 | 305 | 305 | 295 | | |
| 全体計画面積 (ha) | 5,695 | 244 | 653 | 15 | 13 | 3 | 11 | 6,634 | 2,400 | 173 | 4 | 2,607 | 822 | 425 | 51 | 1,298 | | |
| 現在排水区域面積 (ha) | 4,383 | 233 | 513 | 15 | 13 | 3 | 11 | 5,171 | 1,085 | 149 | 4 | 1,238 | 694 | 397 | 51 | 1,142 | | |
| 現在処理区域面積 (ha) | 4,383 | 233 | 513 | 15 | 13 | 3 | 11 | 5,171 | 1,085 | 149 | 4 | 1,238 | 694 | 397 | 51 | 1,142 | | |
| 処理区域内人口密度 (B)/(D) | 48.4 | 33.9 | 23.5 | 67.7 | 18.7 | 12.7 | - | 45.2 | 47.5 | 16.3 | 56.0 | 43.8 | 30.5 | 20.6 | 18.9 | 26.5 | | |
| 普及率 (B)/(A) | 78.9 | 2.9 | 4.6 | 0.4 | 0.1 | 0.0 | 0.2 | 87.0 | 75.8 | 3.6 | 0.3 | 79.6 | 67.1 | 26.0 | 3.1 | 95.4 | | |
| (D)/(C) | 8.2 | 0.4 | 1.0 | 0.0 | 0.0 | 0.0 | 0.0 | 0.6 | 4.3 | 0.6 | 0.0 | 4.9 | 3.0 | 1.7 | 0.2 | 4.9 | | |
| 下水管敷設延長 (km) | 1,297 | 91 | 161 | 7 | 3 | 1 | 1,560 | 311 | 37 | 37 | 351 | 212 | 139 | 13 | 364 | 364 | | |
| うち汚水管 (km) | 886 | 91 | 161 | 7 | 3 | 1 | 1,149 | 290 | 37 | 37 | 330 | 167 | 139 | 13 | 319 | 319 | | |
| うち雨水管 (km) | 13 | | | | | | 13 | 21 | | | 21 | 45 | | | 45 | 45 | | |
| うち合流管 (km) | 398 | | | | | | 398 | | | | | | | | | | | |
| 最終処理場 (箇所) | 3 | 4 | 22 | 1 | 2 | 1 | 247 | 280 | 1 | 6 | 3 | 10 | 1 | 11 | 8 | 20 | | |
| うち高級処理 (箇所) | 3 | 4 | 11 | | 2 | 2 | 247 | 267 | | 6 | 3 | 9 | | 11 | 8 | 20 | | |
| 計画処理能力 (m ³ /日) | 155,700 | 9,440 | 5,736 | 810 | 79 | 27 | 171,792 | 47,900 | 1,264 | 272 | 49,436 | 13,700 | 3,362 | 1,438 | 18,500 | 18,500 | | |
| 現在処理能力 (晴天時) | 155,700 | 7,470 | 5,736 | 810 | 79 | 27 | 169,822 | 47,900 | 1,264 | 272 | 49,436 | 13,700 | 3,362 | 1,438 | 18,500 | 18,500 | | |
| 現在処理能力 (雨天時) | 322 | | | | | | 322 | | | | | | | | | | | |
| 現在最大処理水量 (晴天時) | 257,478 | 4,038 | 5,193 | 320 | 71 | 19 | 267,119 | 40,630 | | | 40,630 | 8,536 | 7,955 | 2,308 | 18,799 | 18,799 | | |
| 現在最大処理水量 (雨天時) | 352 | | | | | | 352 | | | | | | | | | | | |
| 現在晴天時平均処理水量 (m ³ /日) | 109,757 | 2,848 | 3,838 | 313 | 54 | 9 | 116,819 | 23,943 | 642 | 94 | 24,679 | 7,521 | 2,784 | 544 | 10,849 | 10,849 | | |
| 年間総処理水量 (m ³) | 58,833,926 | 1,078,621 | 1,400,327 | 114,464 | 18,645 | 3,000 | 56,102 | 61,505,085 | 9,324,346 | 234,227 | 34,343 | 9,592,916 | 2,948,400 | 1,018,968 | 199,131 | 4,166,499 | | |
| うち汚水処理水量 (m ³) | 40,292,715 | 1,063,141 | 1,400,327 | 114,464 | 18,645 | 3,000 | 56,102 | 42,948,394 | 9,324,346 | 234,227 | 34,343 | 9,592,916 | 2,948,400 | 1,018,968 | 199,131 | 4,166,499 | | |
| うち雨水処理水量 (m ³) | 18,541,211 | 15,480 | | | | | 18,556,691 | | | | | | | | | | | |
| 年間有収水量 (m ³) | 27,589,306 | 883,927 | 1,317,023 | 114,464 | 18,645 | 3,000 | 56,102 | 29,982,467 | 6,402,788 | 206,063 | 31,873 | 6,640,724 | 2,387,121 | 825,364 | 129,927 | 3,342,412 | | |
| 汚泥処理量 (m ³ /日) | 605 | 26 | 17 | 2 | 1 | 1 | 652 | | 162 | | 162 | 70 | 15 | 6 | 91 | 91 | | |
| 汚泥処理能力 (%) | 96 | 99 | 98 | 99 | 99 | 99 | | | 96 | | 96 | 98 | 98 | 98 | 98 | 98 | | |
| 年間総汚泥処分量 (m ³) | 220,894 | 9,538 | 9,614 | 1,012 | 65 | 32 | 241,155 | 32,167 | 1,058 | 182 | 33,400 | 16,247 | 2,070 | 60 | 18,377 | 18,377 | | |
| ポンプ場数 (箇所) | 20 | 2 | | | | | 22 | | 1 | | 1 | 2 | | 2 | | 2 | | |
| 損益勘定所属職員 (人) | 40 | | 1 | 1 | 1 | 1 | 43 | | 12 | | 12 | 5 | 1 | 1 | 1 | 7 | | |
| 資本勘定所属職員 (人) | 63 | | 2 | | | | 65 | | 7 | | 7 | 7 | | 7 | | 7 | | |
| 職員数計 (人) | 103 | | 3 | 1 | 1 | 1 | 108 | | 19 | | 21 | 12 | | 12 | | 14 | | |

(注) 特別会計設置年月日：法適用企業にあっては適用年月日

下水道事業

| 区分 | 大野市 | | | 勝山市 | | | 鯖江市 | | | あわら市 | | | |
|------------------------------------|----------|----------|---------|-----------|---------|-----------|-----------|-----------|-----------|------------|-----------|---------|---------|
| | 公共 | 農業 | 計 | 公共 | 農業 | 計 | 公共 | 特定公共 | 農業 | 計 | 公共 | 農業 | 計 |
| 建設事業開始年月日 | H10.4.23 | S63.9.19 | 36,392 | S52.2.22 | H5.4.1 | 25,627 | S49.11.12 | S39.8.26 | S63.10.17 | 68,891 | S55.2.19 | S55.4.1 | 30,238 |
| 供用開始年月日 | H15.4.1 | H3.1.1 | 14,320 | S60.6.1 | H9.3.18 | 15,693 | S58.6.1 | S49.10.3 | H4.12.1 | 24,189 | S59.7.21 | H6.4.1 | 4,972 |
| 特別会計設置年月日(注) | H9.4.1 | S62.4.1 | 8,616 | S51.4.1 | H5.4.1 | 4,220 | S50.4.1 | S50.4.1 | S63.4.1 | 180 | H19.4.1 | H21.4.1 | 31,000 |
| 適用区分 | 非適用 | 非適用 | 7,443 | 非適用 | 非適用 | 2,838 | 非適用 | 非適用 | 非適用 | 26,739 | 条例財務 | 条例財務 | 1,410 |
| 管理者 | 非適用 | 非適用 | 18,826 | 非適用 | 非適用 | 2,838 | 非適用 | 非適用 | 非適用 | 61,174 | 非設置 | 非設置 | 1,410 |
| 行政区域内人口 (A) | 36,392 | 36,392 | 36,972 | 25,627 | 25,627 | 26,166 | 68,891 | 68,891 | 68,891 | 68,718 | 30,238 | 30,238 | 30,586 |
| 市街地人口 (A) | 14,320 | 14,320 | 15,662 | 15,693 | 15,693 | 15,797 | 24,189 | 24,189 | 24,189 | 23,586 | 4,972 | 4,972 | 5,027 |
| 全体計画人口 (A) | 24,400 | 8,616 | 33,016 | 25,200 | 4,220 | 29,420 | 57,700 | 180 | 17,060 | 74,940 | 31,000 | 1,410 | 32,410 |
| 現在排水区域内人口 (A) | 11,383 | 7,443 | 18,826 | 20,749 | 2,838 | 23,587 | 48,507 | 180 | 12,487 | 61,174 | 26,739 | 1,052 | 27,791 |
| 現在排水区域内人口 (B) | 3,082 | 6,805 | 9,887 | 17,847 | 1,773 | 19,620 | 44,815 | 180 | 12,487 | 61,174 | 26,739 | 1,052 | 27,791 |
| 現在水洗便所設置済人口 (A) | 87,230 | 87,230 | 87,230 | 25,368 | 25,368 | 25,368 | 8,475 | 8,475 | 8,475 | 8,475 | 11,699 | 11,699 | 24,638 |
| 行政区域面積 (ha) (C) | 377 | 377 | 378 | 660 | 660 | 660 | 760 | 760 | 760 | 734 | 120 | 120 | 120 |
| 市街地面積 (ha) | 899 | 416 | 1,315 | 970 | 164 | 1,134 | 2,558 | 12 | 708 | 3,278 | 1,453 | 60 | 1,513 |
| 全体計画面積 (ha) | 296 | 423 | 719 | 783 | 159 | 942 | 1,808 | 12 | 708 | 2,528 | 1,029 | 60 | 1,089 |
| 現在排水区域面積 (ha) (D) | 38.5 | 17.6 | 26.2 | 26.5 | 17.8 | 25.0 | 26.8 | 12 | 708 | 2,528 | 1,029 | 60 | 1,089 |
| 処理区域内人口密度 (B) / (D) | 31.3 | 20.5 | 50.9 | 81.0 | 11.1 | 90.1 | 70.4 | 17.6 | 18.1 | 89.0 | 88.4 | 3.5 | 90.9 |
| 普及率 (B) / (A) (%) | 0.3 | 0.5 | 0.8 | 3.1 | 0.6 | 3.7 | 21.3 | 8.4 | 8.4 | 29.8 | 8.8 | 0.5 | 9.3 |
| (D) / (C) (%) | 99 | 105 | 204 | 310 | 45 | 355 | 548 | 1 | 100 | 649 | 297 | 16 | 313 |
| 下水管敷設延長 (km) | 99 | 105 | 204 | 223 | 45 | 268 | 389 | 1 | 100 | 490 | 266 | 16 | 282 |
| うち汚水管 (km) | | | | 87 | 87 | 87 | 159 | | | 159 | 31 | | 31 |
| うち雨水管 (km) | | | | | | | | | | | | | |
| うち合流管 (km) | | | | | | | | | | | | | |
| 終末処理場 (箇所) | 1 | 15 | 16 | 1 | 5 | 6 | 1 | 1 | 6 | 8 | | | 2 |
| うち高級処理 (箇所) | 1 | 15 | 16 | 1 | 5 | 6 | 1 | 1 | 6 | 8 | | | 2 |
| 計画処理能力 (m ³ /日) | 15,200 | 6,513 | 21,713 | 18,500 | 1,137 | 19,637 | 62,000 | 8,600 | 4,606 | 75,206 | 381 | | 381 |
| 現在処理能力 (晴天時) (m ³ /日) | 3,000 | 2,959 | 5,959 | 13,000 | 1,137 | 14,137 | 54,900 | 8,600 | 4,606 | 68,106 | 381 | | 381 |
| 現在処理能力 (雨天時) (m ³ /日) | 1,642 | 2,959 | 4,601 | 9,292 | 608 | 9,900 | 36,619 | 8,600 | 4,314 | 49,533 | 25,217 | | 445 |
| 現在最大処理水量 (晴天時) (m ³ /分) | 1,581 | 2,339 | 3,920 | 8,501 | 446 | 8,947 | 26,874 | 5,268 | 3,045 | 35,187 | 12,286 | | 287 |
| 現在最大処理水量 (雨天時) (m ³ /分) | 525,238 | 469,443 | 994,681 | 3,182,430 | 163,368 | 3,345,798 | 9,809,028 | 1,543,630 | 1,234,813 | 12,587,471 | 4,484,546 | | 104,673 |
| 年間総処理水量 (m ³) | 525,238 | 469,443 | 994,681 | 3,182,430 | 163,368 | 3,345,798 | 9,809,028 | 1,543,630 | 1,234,813 | 12,587,471 | 4,484,546 | | 104,673 |
| うち汚水処理水量 (m ³) | 524,429 | 469,443 | 993,872 | 2,399,440 | 144,806 | 2,544,246 | 6,381,786 | 1,543,630 | 1,062,658 | 8,988,074 | 3,620,522 | | 96,709 |
| 年間有収水量 (m ³) | 2 | 8 | 10 | 75 | 1 | 76 | 152 | 15 | 10 | 177 | | | 2 |
| 汚泥処理汚泥量 (m ³ /日) | 83 | 98 | 181 | 84 | 98 | 181 | 98 | 97 | 99 | 99 | | | 95 |
| 汚泥処理汚泥量 (年間) (m ³) | 311 | 2,811 | 3,122 | 1,246 | 305 | 1,551 | 52,917 | 4,308 | 3,505 | 60,730 | | | 529 |
| 年間総汚泥処分量 (m ³) | | | | | | | | | | | | | |
| ポンプ場数 (箇所) | 5 | 2 | 7 | 2 | 1 | 3 | 3 | 3 | 1 | 8 | 4 | | 5 |
| 積益勤定所属職員 (人) | 7 | 3 | 10 | 3 | 1 | 4 | 4 | 4 | 4 | 4 | 2 | | 2 |
| 積本勤定所属職員 (人) | 12 | 2 | 14 | 5 | 2 | 7 | 11 | 11 | 1 | 12 | 6 | | 7 |
| 職員数 | | | | | | | | | | | | | |

下水道事業

| 区 | 越前市 | | | | 坂井市 | | | | 永平寺町 | | | | 池田町 | | | |
|------------------|---------------------|-----------|---------|---------|----------|-----------|-------------|-------------|-----------|----------|-----------|----------|-----------|----------|----------|---------|
| | 公共 | 特環 | 農集 | 林集 | 特定地域 | 計 | 公共 | 農集 | 計 | 公共 | 特環 | 農集 | 計 | 特環 | 農集 | 計 |
| 建設事業開始年月日 | S45.4.1 | H8.3.27 | H1.4.1 | H9.4.1 | H15.10.1 | 85,569 | S48.4.1 | S54.6.20 | 94,348 | H4.11.19 | S53.6.1 | H3.10.15 | 19,777 | H5.11.17 | H7.7.10 | |
| 供用開始年月日 | S54.3.31 | H11.3.31 | H5.1.1 | H11.4.1 | H16.3.30 | 27,731 | S57.7.1 | S60.5.1 | 38,713 | H7.3.31 | S55.4.1 | H7.3.31 | 6,912 | H11.3.31 | H10.10.5 | |
| 特別会計設置年月日(注) | S46.4.1 | S46.4.1 | H1.4.1 | H9.4.1 | H15.10.1 | 69,478 | H16.4.1 | H16.4.1 | 93,280 | H5.4.1 | S52.12.23 | H3.9.20 | 10,261 | H5.4.1 | H7.4.1 | |
| 適用区分 | 非適用 | 非適用 | 非適用 | 非適用 | 非適用 | 67 | 条例全部 非設置 | 条例全部 非設置 | 1,627 | 非適用 | 非適用 | 非適用 | 7,207 | 非適用 | 非適用 | |
| 管理者 | | | | | | 85,141 | | | 94,348 | | | | 19,777 | | | 3,233 |
| 行政区域内人口 | (A) | 85,141 | 27,731 | 27,731 | 85,141 | 85,569 | 94,348 | 94,348 | 94,348 | 19,777 | 19,777 | 19,777 | 19,740 | 3,158 | 3,158 | 3,233 |
| 市街地人口 | (A) | 27,731 | 27,731 | 27,731 | 27,731 | 27,731 | 38,713 | 38,713 | 38,857 | 6,912 | 6,912 | 6,912 | 6,912 | 6,912 | 6,912 | 6,912 |
| 全体計画人口 | (A) | 6,360 | 6,904 | 6,904 | 94 | 69,478 | 93,280 | 2,810 | 96,090 | 10,261 | 8,400 | 6,540 | 25,201 | 3,000 | 1,380 | 4,380 |
| 現在排水区域内人口 | (A) | 50,980 | 4,412 | 3,455 | 67 | 1,311 | 81,420 | 1,627 | 83,047 | 7,207 | 5,410 | 4,140 | 16,757 | 1,982 | 933 | 2,915 |
| 現在排水区域内人口 | (B) | 50,980 | 4,412 | 3,455 | 67 | 1,311 | 81,420 | 1,627 | 83,047 | 7,207 | 5,410 | 4,140 | 16,757 | 1,982 | 933 | 2,915 |
| 現在水洗便所設置済人口 | (A) | 38,161 | 3,262 | 3,034 | 57 | 1,179 | 45,693 | 70,421 | 1,502 | 71,923 | 6,305 | 3,947 | 15,502 | 1,693 | 858 | 2,551 |
| 行政区域面積 | (ha) | 23,075 | 23,075 | 23,075 | 23,075 | 23,075 | 20,991 | 20,991 | 20,988 | 9,434 | 9,434 | 9,434 | 9,434 | 19,472 | 19,472 | 19,472 |
| 市街地面積 | (ha) | 630 | 630 | 630 | 630 | 630 | 1,336 | 1,336 | 1,336 | 243 | 243 | 243 | 243 | 243 | 243 | 243 |
| 全体計画面積 | (ha) | 2,015 | 211 | 147 | 6 | 902 | 3,257 | 90 | 3,347 | 196 | 186 | 249 | 631 | 99 | 61 | 160 |
| 現在排水区域面積 | (ha) | 1,471 | 137 | 130 | 6 | 445 | 2,574 | 90 | 2,664 | 165 | 181 | 249 | 595 | 99 | 61 | 160 |
| 現在処理区域面積 | (ha) | 1,444 | 137 | 130 | 6 | 445 | 2,574 | 90 | 2,664 | 165 | 181 | 249 | 595 | 99 | 61 | 160 |
| 処理区域内人口密度(B)/(D) | (B)/(A) | 59.9 | 5.2 | 4.1 | 0.1 | 1.5 | 86.3 | 1.7 | 88.0 | 36.4 | 27.4 | 20.9 | 84.9 | 62.8 | 29.5 | 90.2 |
| 普及率 | (D)/(C) | 6.3 | 0.6 | 0.6 | 0.0 | 1.9 | 12.3 | 0.4 | 12.7 | 1.7 | 1.9 | 2.6 | 6.3 | 0.5 | 0.3 | 0.8 |
| 下水管敷設延長 | (km) | 370 | 43 | 42 | 1 | 456 | 745 | 17 | 762 | 48 | 57 | 45 | 150 | 40 | 20 | 60 |
| うち雨水管 | (km) | 335 | 43 | 42 | 1 | 421 | 624 | 17 | 641 | 47 | 57 | 45 | 149 | 40 | 20 | 60 |
| うち合流管 | (km) | 17 | | | | 17 | 121 | | 121 | 1 | | | | | | |
| 終末処理場 | (箇所) | 3 | 5 | 5 | 1 | 415 | 424 | 3 | 424 | 3 | 2 | 4 | 6 | 1 | 2 | 3 |
| うち高級処理 | (箇所) | 3 | 5 | 5 | 1 | 415 | 424 | 3 | 424 | 3 | 2 | 4 | 6 | 1 | 2 | 3 |
| 計画処理能力 | (m ³ /日) | 34,850 | 1,608 | 1,608 | 27 | 36,485 | 818 | 818 | 36,485 | 818 | 4,330 | 1,788 | 6,098 | 1,640 | 427 | 2,067 |
| 現在処理能力 | (m ³ /日) | 23,403 | 1,608 | 1,608 | 27 | 25,038 | 818 | 818 | 25,038 | 818 | 4,330 | 1,304 | 5,634 | 1,640 | 427 | 2,067 |
| 現在最大処理水量 | (m ³ /日) | 22,118 | 1,261 | 1,266 | 12 | 24,657 | 65,320 | 1,664 | 66,984 | 66,984 | 5,796 | 1,609 | 7,405 | 1,041 | 334 | 1,375 |
| 年間総処理水量 | (m ³ /分) | 13,137 | 759 | 1,137 | 11 | 15,044 | 26,469 | 493 | 26,962 | 26,962 | 2,292 | 1,220 | 3,512 | 721 | 250 | 971 |
| 年間総処理水量 | (m ³) | 5,869,094 | 269,388 | 416,139 | 3,871 | 6,709,602 | 9,661,261 | 179,860 | 9,841,121 | 789,461 | 836,588 | 445,462 | 2,071,511 | 277,635 | 93,811 | 371,446 |
| うち汚水処理水量 | (m ³) | 4,812,452 | 269,388 | 416,139 | 3,871 | 5,652,960 | 9,661,261 | 179,860 | 9,841,121 | 789,461 | 836,588 | 445,462 | 2,071,511 | 277,635 | 93,811 | 371,446 |
| うち雨水処理水量 | (m ³) | 1,056,642 | | | | 1,056,642 | | | | | | | | | | |
| 年間有収水量 | (m ³) | 4,285,526 | 269,388 | 336,716 | 3,871 | 5,046,611 | 8,274,893 | 165,986 | 8,440,879 | 722,859 | 750,859 | 430,663 | 1,904,381 | 247,095 | 89,120 | 336,215 |
| 汚泥処理 | (m ³ /日) | 83 | 5 | 5 | 1 | 89 | | 5 | 5 | | 14 | 10 | 24 | 11 | 1 | 12 |
| 汚泥処理 | (%) | 97 | 99 | 99 | 99 | 98 | | 98 | 98 | | 97 | 98 | 98 | 99 | 99 | 99 |
| 年間総汚泥処分量 | (m ³) | 24,280 | 1,642 | 1,642 | 29 | 25,951 | 1,157 | 1,157 | 1,157 | 6,993 | 5,432 | 12,425 | 1,880 | 378 | 2,258 | |
| ポンプ場数 | (箇所) | 1 | | | | 1 | | | 1 | | | | | | | |
| 積込動定所属職員 | (人) | 7 | 1 | 1 | 1 | 8 | 12 | 12 | 12 | 1 | 1 | 3 | 5 | 1 | 1 | 2 |
| 資本動定所属職員 | (人) | 10 | 3 | 3 | 8 | 13 | 8 | 8 | 8 | 1 | 1 | 8 | 1 | 1 | 1 | 1 |
| 職員数 | (人) | 17 | 3 | 3 | 1 | 21 | 20 | 20 | 20 | 2 | 2 | 3 | 6 | 6 | 6 | 2 |

下水道事業

| 区 | 南越前町 | | | | 越前町 | | | | 美浜町 | | | | |
|------------------------------------|----------|---------|---------|-----------|-----------|----------|---------|---------|--------|-----------|-----------|-----------|---------|
| | 特環 | 農集 | 個排 | 計 | 公共 | 特環 | 農集 | 小排 | 計 | 公共 | 農集 | 漁集 | 計 |
| 建設事業開始年月日 | S63.9.26 | S61.7.1 | H7.9.20 | | S54.1.9 | S60.2.27 | S56.4.1 | H8.8.14 | | H2.3.22 | S57.10.22 | S58.12.26 | |
| 供用開始年月日 | H5.3.31 | S62.4.1 | H7.12.6 | | S61.3.1 | H1.4.1 | S60.4.1 | H13.4.1 | | H7.4.1 | S60.7.1 | S61.4.1 | |
| 特別会計設置年月日(注) | S63.3.10 | S61.2.4 | H7.4.1 | | S53.4.1 | S56.6.22 | S60.4.1 | H8.4.1 | | H1.12.21 | S62.4.1 | S62.4.1 | |
| 適用区分 | 非適用 | 非適用 | 非適用 | | 非適用 | 非適用 | 非適用 | 非適用 | | 非適用 | 非適用 | 非適用 | |
| 管理者 | | | | | | | | | | | | | |
| 行政区域内人口 (A) | 11,786 | 11,786 | 11,786 | 11,939 | 23,850 | 23,850 | 23,850 | 23,850 | 24,158 | 10,553 | 10,553 | 10,553 | 10,845 |
| 市街地人口 (A) | | | | | | | | | | | | | |
| 全体計画人口 (A) | 5,850 | 11,160 | 483 | 17,493 | 12,710 | 4,845 | 7,678 | 13,985 | 51 | 5,800 | 5,490 | 5,991 | 17,281 |
| 現在排水区域内人口 (A) | 4,622 | 6,663 | 392 | 11,677 | 11,265 | 3,179 | 4,101 | 5,053 | 23 | 6,016 | 2,621 | 1,484 | 10,121 |
| 現在処理区域内人口 (B) | 4,622 | 6,663 | 392 | 11,677 | 11,265 | 3,179 | 4,101 | 5,053 | 23 | 6,016 | 2,621 | 1,484 | 10,121 |
| 現在水洗便所設置済人口 (A) | 4,542 | 6,292 | 392 | 11,226 | 10,615 | 2,914 | 3,896 | 3,746 | 21 | 4,565 | 2,262 | 1,256 | 8,083 |
| 行政区域面積 (ha) (C) | 34,384 | 34,384 | 34,384 | 34,384 | 15,290 | 15,290 | 15,290 | 15,290 | 15,290 | 15,232 | 15,232 | 15,232 | 15,232 |
| 市街地面積 (ha) | | | | | | | | | | | | | |
| 全体計画面積 (ha) | 126 | 317 | 25 | 468 | 605 | 118 | 200 | 59 | 983 | 316 | 116 | 22 | 454 |
| 現在排水区域面積 (ha) (D) | 126 | 317 | 25 | 468 | 580 | 115 | 197 | 56 | 949 | 316 | 116 | 22 | 454 |
| 現在処理区域面積 (ha) (D) | 126 | 317 | 25 | 468 | 553 | 115 | 197 | 56 | 922 | 316 | 116 | 22 | 454 |
| 処理区域内人口密度 (B) / (D) | 36.7 | 21.0 | - | 25.0 | 20.4 | 27.6 | 20.8 | 90.2 | 23.0 | 25.6 | 19.0 | 22.6 | 22.3 |
| 普及率 (B) / (A) (%) | 39.2 | 56.5 | 3.3 | 97.8 | 47.2 | 13.3 | 17.2 | 21.2 | 0.1 | 97.8 | 57.0 | 24.8 | 14.1 |
| (D) / (C) (%) | 0.4 | 0.9 | 0.1 | 1.4 | 3.6 | 0.8 | 1.3 | 0.4 | 0.0 | 6.0 | 2.1 | 0.8 | 0.1 |
| 下水管敷設延長 (km) | 45 | 84 | | 129 | 119 | 45 | 75 | 44 | 1 | 284 | 85 | 21 | 13 |
| うち汚水管 (km) | 45 | 84 | | 129 | 115 | 45 | 75 | 44 | 1 | 280 | 85 | 21 | 13 |
| うち雨水管 (km) | | | | | 4 | | | | | 4 | | | |
| うち合流管 (km) | | | | | | | | | | | | | |
| 終末処理場 (箇所) | 2 | 13 | 112 | 127 | 2 | 1 | 10 | 2 | 16 | 1 | 7 | 3 | 11 |
| うち高級処理 (箇所) | 1 | 3 | 112 | 116 | 2 | 1 | 4 | 2 | 9 | | | | |
| 計画処理能力 (m ³ /日) | 3,220 | 3,024 | 161 | 6,405 | 9,600 | 835 | 2,104 | 3,549 | 11 | 16,099 | 4,000 | 1,482 | 6,731 |
| 現在処理能力 (晴天時) (m ³ /日) | 3,220 | 3,024 | 161 | 6,405 | 6,150 | 835 | 2,104 | 3,549 | 11 | 12,649 | 4,000 | 1,482 | 6,731 |
| 現在処理能力 (雨天時) (m ³ /日) | 2,546 | 2,362 | | 4,908 | 4,496 | 1,139 | 1,747 | 1,481 | 7 | 8,870 | 2,834 | 1,452 | 5,510 |
| 現在最大処理水量 (晴天時) (m ³ /分) | 1,497 | 2,060 | 78 | 3,635 | 4,052 | 734 | 1,480 | 1,190 | 5 | 7,461 | 2,507 | 771 | 3,893 |
| 現在晴天時平均処理水量 (m ³ /日) | 547,086 | 752,036 | 28,548 | 1,327,670 | 1,311,821 | 362,056 | 540,279 | 508,946 | 1,868 | 2,724,970 | 917,439 | 290,918 | 346,914 |
| 年間総処理水量 (m ³) | 547,086 | 752,036 | 28,548 | 1,327,670 | 1,311,821 | 362,056 | 540,279 | 508,946 | 1,868 | 2,724,970 | 917,439 | 290,918 | 346,914 |
| うち雨水処理水量 (m ³) | | | | | | | | | | | | | |
| 年間有収水量 (m ³) | 547,086 | 752,036 | 28,548 | 1,327,670 | 1,145,778 | 303,911 | 392,525 | 484,711 | 1,868 | 2,328,793 | 917,439 | 290,918 | 346,914 |
| 汚泥処理汚泥量 (m ³ /日) | 27 | 9 | 36 | 36 | 45 | 20 | 945 | 58 | 1,068 | 27 | 5 | 5 | 37 |
| 汚泥処理能力 (含水量) (%) | 99 | 99 | | | 98 | 84 | 99 | 83 | | 82 | 98 | 98 | |
| 年間総汚泥処分量 (m ³) | 15,169 | 2,649 | 296 | 18,114 | 555 | 152 | 1,012 | 194 | 7 | 1,920 | 9,126 | 1,186 | 613 |
| ポンプ場数 (箇所) | | | | | | | | | | | | | |
| 損益勘定所属職員 (人) | 1 | 1 | 2 | 2 | 2 | 2 | 2 | 2 | 4 | 2 | 2 | 2 | 2 |
| 資本勘定所属職員 (人) | | | | | 1 | 1 | 1 | 1 | 1 | 1 | 1 | 1 | 1 |
| 職員数 | 1 | 1 | 2 | 2 | 3 | 3 | 2 | 2 | 5 | 3 | 3 | 3 | 4 |

下水道事業

| 区分 | 高浜町 | | | | おおい町 | | | | 若狹町 | | | | 五領川公共下水道事務組合 | |
|------------------------------------|---------|---------|----------|-----------|-----------|----------|-----------|-----------|----------|-----------|----------|-----------|--------------|-------------|
| | 公共 | 農業 | 計 | 特環 | 農業 | 小排 | 個排 | 計 | 特環 | 農業 | 漁集 | 計 | 公共 | 計 |
| 建設事業開始年月日 | H5.9.30 | H4.7.27 | H11.1.7 | H6.3.11 | S61.9.11 | H15.10.6 | H17.11.7 | H5.12.17 | H1.10.12 | S61.8.30 | H1.12.25 | H2.4.1 | S53.4.1 | |
| 供用開始年月日 | H11.4.1 | H8.4.1 | H14.4.1 | H12.7.1 | S62.6.1 | H16.4.1 | H17.12.26 | H9.4.1 | H5.4.1 | H2.4.1 | H1.12.25 | H2.4.1 | S58.4.1 | |
| 特別会計設置年月日(注) | H5.4.1 | H4.6.17 | H10.6.19 | H5.12.22 | S62.4.1 | H5.4.1 | H5.4.1 | H5.6.18 | H1.6.12 | H1.12.25 | H1.12.25 | H2.4.1 | H2.4.1 | |
| 適用区分 | 非適用 | 非適用 | 非適用 | 非適用 | 非適用 | 非適用 | 非適用 | 非適用 | 非適用 | 非適用 | 非適用 | 非適用 | 条例財務 | |
| 管理者 | | | | | | | | | | | | | 非設置 | |
| 行政区域内人口 (人) (A) | 11,143 | 11,143 | 11,143 | 8,809 | 8,809 | 8,809 | 8,809 | 8,832 | 16,281 | 16,281 | 16,473 | 114,125 | 114,154 | 817,620 |
| 市街地人口 (人) | | | | | | | | | | | | 45,625 | 45,774 | 394,938 |
| 全体計画人口 (人) | 8,700 | 6,000 | 950 | 1,800 | 16,302 | 28 | 26 | 18,156 | 11,814 | 4,610 | 24,491 | 5,900 | 5,900 | 892,865 |
| 現在排水区域内人口 (人) | 7,560 | 3,100 | 305 | 1,483 | 6,764 | 8 | 17 | 8,272 | 6,689 | 643 | 16,185 | 5,983 | 5,983 | 699,439 |
| 現在排水区域内人口 (人) (B) | 7,560 | 3,100 | 305 | 1,483 | 6,764 | 8 | 17 | 8,272 | 6,689 | 643 | 16,185 | 5,983 | 5,983 | 699,439 |
| 現在水洗便所設置済人口 (人) | 7,025 | 2,844 | 292 | 1,329 | 6,484 | 6 | 17 | 7,836 | 5,866 | 643 | 14,561 | 5,704 | 5,704 | 623,447 |
| 行政区域面積 (ha) (C) | 7,215 | 7,210 | 7,210 | 21,221 | 21,221 | 21,221 | 21,221 | 21,221 | 17,865 | 17,865 | 17,865 | 30,425 | 30,422 | 418,945 |
| 市街地面積 (ha) | | | | | | | | | | | | 1,579 | 1,579 | 10,205 |
| 全体計画面積 (ha) | 450 | 177 | 31 | 51 | 644 | 2 | 2 | 699 | 243 | 336 | 12 | 304 | 304 | 29,355 |
| 現在排水区域面積 (ha) (D) | 309 | 169 | 24 | 502 | 340 | 2 | 2 | 395 | 227 | 336 | 12 | 270 | 270 | 22,050 |
| 現在処理区域面積 (ha) (D) | 309 | 169 | 24 | 502 | 340 | 2 | 2 | 395 | 227 | 336 | 12 | 270 | 270 | 21,996 |
| 処理区域内人口密度(B)/(D) | 24.5 | 18.3 | 12.7 | 21.8 | 19.9 | 4.0 | 0.2 | 20.9 | 29.5 | 26.3 | 53.6 | 22.2 | 22.2 | 31.8 |
| 普及率 (B)/(A) | 67.8 | 27.8 | 2.7 | 16.8 | 76.8 | 0.1 | 0.2 | 93.7 | 41.1 | 54.4 | 3.9 | 98.3 | 5.2 | 85.5 |
| (D)/(C) | 4.3 | 2.3 | 0.3 | 7.0 | 1.6 | 0.0 | 0.0 | 1.9 | 1.3 | 1.9 | 0.1 | 3.2 | 0.9 | 5.3 |
| 下水管敷設延長 (km) | 79 | 48 | 7 | 134 | 100 | 1 | 1 | 123 | 98 | 137 | 5 | 240 | 54 | 6,307 |
| うち雨水管 (km) | 79 | 48 | 7 | 134 | 100 | 1 | 1 | 123 | 98 | 137 | 5 | 240 | 54 | 5,392 |
| うち合流管 (km) | | | | | | | | | | | | | | 499 |
| 最終処理場 (箇所) | 1 | 6 | 3 | 10 | 27 | 1 | 7 | 36 | 4 | 9 | 4 | 17 | 1 | 416 |
| うち高級処理 (箇所) | | | | | 27 | | 7 | 35 | 3 | 5 | 4 | 12 | 1 | 996 |
| 計画処理能力 (m ³ /日) | 6,629 | 1,620 | 255 | 8,504 | 4,727 | 5 | 8 | 5,720 | 4,430 | 3,460 | 1,085 | 8,975 | 8,300 | 462,867 |
| 現在処理能力 (晴天時) (m ³ /日) | 5,700 | 1,620 | 255 | 7,575 | 4,727 | 5 | 8 | 5,720 | 4,430 | 3,406 | 1,085 | 8,921 | 8,300 | 366,499 |
| 現在処理能力 (雨天時) (m ³ /日) | | | | | | | | | | | | | | 354 |
| 現在最大処理水量 (晴天時) (m ³ /分) | 3,531 | 1,485 | 338 | 5,354 | 10,947 | 2 | | 11,835 | 3,103 | 4,444 | 901 | 8,448 | 8,797 | 570,387 |
| 現在最大処理水量 (雨天時) (m ³ /分) | | | | | | | | | | | | | | 377 |
| 年間総処理水量 (m ³) | 880,925 | 304,805 | 30,754 | 1,216,484 | 1,115,647 | 402 | 1,426 | 1,298,135 | 937,102 | 1,343,084 | 175,702 | 2,455,888 | 1,918,418 | 128,272,185 |
| うち雨水処理水量 (m ³) | 880,925 | 304,805 | 30,754 | 1,216,484 | 1,115,647 | 402 | 1,426 | 1,298,135 | 937,102 | 1,343,084 | 175,702 | 2,455,888 | 1,918,418 | 108,658,852 |
| 年間有収水量 (m ³) | 811,671 | 234,064 | 29,633 | 1,075,368 | 731,189 | 402 | 1,426 | 877,684 | 937,102 | 1,343,084 | 130,642 | 2,410,828 | 954,696 | 82,467,422 |
| 汚泥処理能力 (含水量) (%) | 77 | 98 | 99 | 98 | 96 | | | | 98 | 98 | 99 | | 98 | 2,564 |
| 年間総汚泥処分量 (m ³) | 419,110 | 1,009 | 80 | 420,199 | 4,429 | | | 4,608 | 4,497 | 3,476 | 77 | 8,050 | 18,473 | 882,944 |
| ポンプ場数 (箇所) | 2 | | | 2 | | | | | | | | | | 41 |
| 増益勘定所属職員 (人) | 4 | | | 8 | 1 | | 2 | 1 | 2 | 1 | 1 | 4 | 5 | 139 |
| 基本勘定所属職員 (人) | | | | | 2 | | 2 | 2 | 1 | 1 | 1 | 1 | 1 | 127 |
| 職員数計 (人) | 4 | 3 | 1 | 8 | 1 | | 4 | 4 | 2 | 2 | 2 | 5 | 6 | 266 |

観光施設事業（休養宿泊施設）

| 区分 | 越前町 | 高浜町 | 計 |
|----------------------|---------------|-------------|-----------|
| 施設名 | 国民宿舎 かれい崎荘 | 国民宿舎 城山荘 | |
| 事業開始年月日 | S47.7.8 | S35.7.1 | |
| 法適用年月日 | S47.7.8 | S40.4.1 | |
| 適用区分 | 条例財務 非設置 | 条例財務 非設置 | |
| 管理者 | | | |
| 建物面積 (㎡) | 1,745 | 3,261 | 5,006 |
| 総建設費 (千円) | 394,898 | 636,067 | 1,030,965 |
| 施設面積 (㎡) | 2,090 | 4,457 | 6,547 |
| 客室数 (室) | 23 | 31 | 54 |
| 宿泊定員数 (人) | 100 | 86 | 186 |
| 年間延泊者数 (人) | | 9,437 | 9,437 |
| 年間延休憩者数 (人) | | 4,616 | 4,616 |
| 利 用 状 況 | | 14,053 | 14,053 |
| 一日平均泊者数 (人) | | 26 | 26 |
| 一日平均休憩者数 (人) | | 13 | 13 |
| 計 | | 39 | 39 |
| 休憩利用者消費額(千円) | | 18,393 | 18,393 |
| 宿泊利用者消費額(千円) | | 79,511 | 79,511 |
| 宿 泊 料 | | 7,035 | 7,035 |
| 一般 (円) | | 6,510 | 6,510 |
| 学生 (円) | | | |
| その他 (円) | | | |
| 休憩料 (円) | | 1,575 | 1,575 |
| 職 員 数 | | 4 | 4 |
| 損益勘定所 所属職員 (人) | | | |
| 資本勘定所 所属職員 (人) | | | |
| 職員数計 (人) | | 4 | 4 |

※越前町（かれい崎荘）・・・H21.10～指定管理者制度導入

港湾整備事業

| 区分 | 荷役機械 | | 上屋 | | その他施設 | | 職員数(人) | | | |
|-----|--------|------------|------------|-------------|-------------|-------------|--------|------|---|---|
| | 機械数(基) | 年間取扱荷物量(t) | 年間取扱荷物量(t) | 年間使用料収入(千円) | 年間使用料収入(千円) | 年間使用料収入(千円) | 損益勘定 | 資本勘定 | 計 | |
| 敦賀市 | - | - | 2 | 2,836 | 43,375 | 13,894 | 3,652 | - | - | - |

市場事業概要

| 区分 | 施設面積(m ²) | | 倉庫 | 冷蔵庫 | 加工設備 | 関連商品売場 | 関連業者事務所 | 駐車場 | 管理事務所 | その他 | 職員数(人) | | |
|-----|-----------------------|-------|-------|-------|-------|--------|---------|-------|--------|-------|--------|------|----|
| | 卸売場 | 卸売場 | | | | | | | | | 損益勘定 | 資本勘定 | 計 |
| 福井市 | 142,987 | 8,206 | 6,734 | 1,145 | 2,592 | 4,456 | 11,149 | 4,242 | 51,411 | 2,019 | 3,041 | 16 | 16 |

宅地造成事業概要

(土地区画整理法に基づく造成)

| 区分 | 事業種類 | 箇所数 | 事業開始年月日 | 総事業費(千円) | 総面積(m ²) | 完成分 | | うち23年度完成分 | | 職員数(人) | | |
|-----|------|-----|----------|------------|----------------------|------------|---------------------|-----------|---------------------|--------|------|----|
| | | | | | | 事業費(千円) | 面積(m ²) | 事業費(千円) | 面積(m ²) | 損益勘定 | 資本勘定 | 計 |
| 福井市 | 区画整理 | 6 | S57.10.6 | 91,456,000 | 7,594,939 | 37,347,115 | 4,296,415 | 950,864 | 76,388 | 9 | 32 | 41 |
| 敦賀市 | 区画整理 | 2 | S56.2.18 | 2,796,839 | 433,582 | 2,265,199 | 426,768 | 108,148 | 1,386 | 3 | 3 | 3 |
| 計 | | 8 | | 94,252,839 | 8,028,521 | 39,612,314 | 4,723,183 | 1,059,012 | 77,774 | 9 | 35 | 44 |

(土地区画整理法に基づかない造成)

| 区分 | 事業種類 | 箇所数 | 事業開始年月日 | 総事業費(千円) | 総面積(m ²) | 完成分 | | うち23年度完成分 | | 職員数(人) | | 造成地23年度処分状況 | | |
|------|------|-----|---------|------------|----------------------|------------|---------------------|-----------|---------------------|--------|------|-------------|-----------------------|----------|
| | | | | | | 事業費(千円) | 面積(m ²) | 事業費(千円) | 面積(m ²) | 損益勘定 | 資本勘定 | 計 | 売却面積(m ²) | 売却代金(千円) |
| 敦賀市 | 工業用地 | 1 | H13.4.1 | 8,623,677 | 200,000 | 8,553,760 | 200,000 | | | 3 | | 30,076 | 691,749 | 分納 |
| 鯖江市 | 住宅用地 | 1 | S60.4.1 | 4,319,238 | 88,115 | 4,319,238 | 88,115 | | | | | 1,333 | 37,036 | 即納 |
| あわら市 | 工業用地 | 1 | H20.4.1 | 937,247 | 52,413 | 937,247 | 52,413 | | | 1 | | | | |
| 越前市 | 工業用地 | 1 | H4.4.1 | 1,966,768 | 77,411 | 1,966,768 | 77,411 | | | | | 6,350 | 126,995 | 即納 |
| 若狭町 | 住宅用地 | 7 | H3.4.1 | 4,921,035 | 171,098 | 4,663,640 | 159,479 | | | | | | | |
| 計 | | 11 | | 20,767,965 | 589,037 | 20,440,653 | 577,418 | | | 4 | | 37,759 | 855,780 | |

駐車場事業概要

| 市町名 | 福井市 | | | | 小浜市 | | | | 計 |
|--------------|----------|------------|------------|--------|----------|---------|---------|---------|--------|
| | 大手 | 大手第2 | 本町通り地下 | 計 | 広峰 | 生守第1 | 生守第2 | 伏原 | |
| 駐車場名 | S52.3.23 | H4.4.17 | H8.12.25 | | S56.10.1 | S62.4.1 | S62.4.1 | S62.4.1 | H4.6.1 |
| 供用開始年月日 | 立体式 | 地下式 | 地下式 | | 広場式 | 広場式 | 広場式 | 広場式 | 広場式 |
| 構造 | 自走式 | 併用式 | 併用式 | | 自走式 | 自走式 | 自走式 | 自走式 | 自走式 |
| 階層 | 地上5階 | 地下2階 | 地下2階 | | | | | | |
| 使用面積 (㎡) | 9,394 | 4,685 | 11,038 | 25,117 | 4,657 | 1,789 | 1,461 | 3,472 | 1,469 |
| 収容台数 (台) | 264 | 102 | 316 | 682 | 188 | 66 | 84 | 119 | 36 |
| 営業時間 | 24時間 | 7:30~23:00 | 7:30~25:00 | | 24時間 | 24時間 | 24時間 | 24時間 | 24時間 |
| 時間 | 196 | 194 | 206 | | 100 | | | 100 | 100 |
| 料金 | 普通自動車 | 小型自動車 | | | | | | | |
| 月ざめ | 26,250 | 21,000 | 18,900 | | 5,250 | 3,150 | 3,750 | 5,250 | |
| (普通) | 7,750 | 15,750 | 15,750 | | | | | | |
| 夜間 | 1,089 | 263 | 148 | 1,500 | 167 | 9 | 61 | 140 | 131 |
| 一日平均駐車台数 (台) | | | | | | | | | |
| 職損益勘定所屬職員(人) | | | | 0 | | | | | 510 |
| 資本勘定所屬職員(人) | | | | 0 | | | | | 0 |
| 職員数計 (人) | 0 | 0 | 0 | 0 | 0 | 0 | 0 | 0 | 0 |

| 市町名 | 鯖江市 | | | | 合計 | | | |
|--------------|---------|---------|---------|---------|---------|---------|--------|--------|
| | 鯖江駅東 | 鯖江駅前 | 鯖江駅東第2 | 鯖江駅東第3 | 文化センター前 | 北郷江駅前周辺 | 計 | |
| 駐車場名 | S54.4.1 | S62.8.1 | H3.2.20 | H15.4.1 | H15.4.1 | H13.4.1 | | |
| 供用開始年月日 | 広場式 | 広場式 | 広場式 | 広場式 | 広場式 | 広場式 | | |
| 構造 | 自走式 | 自走式 | 自走式 | 自走式 | 自走式 | 自走式 | | |
| 階層 | | | | | | | | |
| 使用面積 (㎡) | 2,258 | 1,610 | 1,818 | 948 | 8,558 | 4,002 | 19,194 | 58,928 |
| 収容台数 (台) | 97 | 34 | 79 | 36 | 300 | 149 | 695 | 1,968 |
| 営業時間 | 24時間 | 24時間 | 24時間 | 24時間 | 24時間 | 24時間 | | |
| 時間 | 300 | 100 | 300 | 300 | 300 | 300 | | |
| 料金 | 普通自動車 | 小型自動車 | | | | | | |
| 月ざめ | 300 | 100 | 300 | 300 | 300 | 3,000 | | |
| (普通) | | | | | | | | |
| 夜間 | | | | | | | | |
| 一日平均駐車台数 | 76 | 339 | 58 | 14 | 321 | 73 | 881 | 2,891 |
| 職損益勘定所屬職員(人) | | | | | | | 0 | 0 |
| 資本勘定所屬職員(人) | | | | | | | 0 | 0 |
| 職員数計 (人) | 0 | 0 | 0 | 0 | 0 | 0 | 0 | 0 |

介護サービス事業

| 区分 | あわら市 | | 池田町 | | | | 南越前町 | | | 越前町 | 合計 |
|----------------|-----------------------------------|-----------------------------------|-----------------------------------|-------------------------------------|--------|------------------------------|------------------------------|--------|-------------------------------------|--------|----|
| | 指定介護 H12.4.1 指定管理者利用料金 1 | 指定介護 H12.4.1 指定管理者利用料金 1 | 短期入所 H12.4.1 指定管理者利用料金 1 | デイサービス H18.4.1 指定管理者利用料金 1 | 計 | 介護老人保健 H17.1.1 直営 1 | デイサービス H17.1.1 直営 2 | 計 | デイサービス H17.2.1 指定管理者利用料金 1 | | |
| 事業開始年月日 | H12.4.1 | H12.4.1 | H12.4.1 | H18.4.1 | | H17.1.1 | H17.1.1 | | H17.2.1 | | |
| 経営形態 | 指定管理者利用料金 | 指定管理者利用料金 | 指定管理者利用料金 | 指定管理者利用料金 | | 直営 | 直営 | | 指定管理者利用料金 | | |
| 施設数 | 1 | 1 | 1 | 1 | 3 | 3 | 2 | 3 | 1 | 8 | |
| 施設 | 指定介護老人福祉施設 | 30 | | | 30 | | | | | 30 | |
| 定員 | | | | | | 30 | | 30 | | 30 | |
| 通所介護 | | | | 35 | 35 | | | 32 | 25 | 92 | |
| 通所リハビリテーション | | | | | | | | 6 | | 6 | |
| 短期入所生活介護 | | | 12 | | 12 | | | | | 12 | |
| 延床面積 (m2) | 3,028 | 1,388 | 297 | 475 | 2,160 | 1,527 | 491 | 2,018 | 740 | 7,946 | |
| 居室床面積 (m2) | 1,125 | 267 | 166 | | 433 | 318 | | 318 | | 1,876 | |
| 施設サービス日数 | | 366 | | | 366 | | | 365 | | 731 | |
| 年延施設サービス利用者数 | | 10,824 | | | 10,824 | | | 8,148 | | 18,972 | |
| 年延入所定員 | | 10,980 | | | 10,980 | | | 10,950 | | 21,930 | |
| 訪問介護 | | | | | | | | | | | |
| 居室サービス日数 | | | | | | | | | | | |
| 年延居室サービス利用者数 | | | | | | | | | | | |
| 訪問入居サービス日数 | | | | | | | | | | | |
| 年延訪問入居サービス利用者数 | | | | | | | | | | | |
| 浴介護 | | | | | | | | | | | |
| 居宅サービス日数 | | | | | | | | | | | |
| 年延居宅サービス利用者数 | | | | | | | | | | | |
| 看護 | | | | | | | | | | | |
| 年延居宅サービス利用者数 | | | | | | | | | | | |
| 訪問介護 | | | | | | | | | | | |
| 小児リハビリ | | | | | | | | | | | |
| 年延居宅サービス利用者数 | | | | | | | | | | | |
| 居宅療養 | | | | | | | | | | | |
| 年延居宅サービス利用者数 | | | | | | | | | | | |
| 通所介護 | | | | 256 | 256 | | | 488 | | 988 | |
| 年延居宅サービス利用者数 | | | | 7,116 | 7,116 | | | 6,271 | 4,492 | 17,879 | |
| 通所介護 | | | | | | | | 243 | | 243 | |
| 年延居宅サービス利用者数 | | | | | | | | 1,152 | | 1,152 | |
| 小児リハビリ | | | | | | | | | | | |
| 短期入居サービス日数 | | | 366 | | 366 | | | | | 366 | |
| 所生活介護 | | | 3,886 | | 3,886 | | | | | 3,886 | |
| 年延居宅サービス利用者数 | | | 4,392 | | 4,392 | | | | | 4,392 | |
| 介護 | | | | | | | | | | | |
| 年延入所定員 | | | | | | | | | | | |
| 短期入所 | | | | | | | | | | | |
| 居宅サービス日数 | | | | | | | | | | | |
| 年延居宅サービス利用者数 | | | | | | | | 365 | | 365 | |
| 療養介護 | | | | | | | | 2,298 | | 2,298 | |
| 用具貸与 | | | | | | | | | | | |
| 年延居宅サービス利用者数 | | | | | | | | | | | |
| 年延居宅介護支援利用者数 | | | 180 | | 180 | | | | | 180 | |
| 職員数 | | | | | | | | | | | |
| 指定介護 | | | | | | | | | | | |
| 職員数 | | | | | | | | | | | |
| 指定介護 | | | | | | | | | | | |
| 職員数 | | | | | | | | | | | |
| 職員数計 | | | | | | | | | | 16 | |

その他事業

| | |
|------------|----------------------------------|
| 区分 | こしの国広域事務組合 ケーブルテレビ |
| 事業開始年月日 | H18. 10. 1 |
| 法適用年月日 | H16. 4. 1 |
| 適用区分 | 条例財務 |
| 管理者 | 設置 |
| 施設の名称 | こしの国ケーブルテレビ |
| 事業許認可関係法令名 | 有線テレビジョン放送法 |
| 事業の内容 | 有線テレビジョン放送網の設置、 管理および運営に関すること |
| 職員数 (計) | (人) 4 |
| 損益勘定所屬職員 | (人) 4 |
| 資本勘定所屬職員 | (人) 0 |

4. 法適用企業の決算の状況

上水道事業（損益計算書）

| 区分 | (単位：千円) | | | | | | | | | |
|---------------|-----------|---------|----------|---------|---------|-----------|----------|-----------|-----------|--|
| | 福井市 | 敦賀市 | 小浜市 | 大野市 | 勝山市 | 鯖江市 | あわら市 | 越前市 | 坂井市 | |
| 総収益 | 4,623,751 | 969,618 | 421,051 | 138,860 | 361,363 | 1,293,319 | 731,199 | 1,640,999 | 1,653,426 | |
| 営業収益 | 4,623,751 | 969,618 | 421,051 | 138,860 | 361,297 | 1,293,259 | 731,199 | 1,640,676 | 1,653,368 | |
| 給水収益 | 4,404,394 | 950,327 | 412,658 | 76,006 | 349,796 | 1,287,232 | 556,687 | 1,615,564 | 1,644,022 | |
| 受託工事収益 | 3,930,121 | 949,214 | 396,083 | 74,295 | 334,282 | 1,229,929 | 535,289 | 1,538,762 | 1,462,221 | |
| その他営業収益 | 85,861 | | 278 | | | 6,808 | 367 | 15,426 | 3,840 | |
| うち他会計負担金 | 388,412 | 1,113 | 16,297 | 1,711 | 15,514 | 50,495 | 21,031 | 61,376 | 177,961 | |
| 営業外収益 | 253,421 | 19,291 | 7,440 | 809 | 7,508 | 33,152 | 632 | 2,775 | 89,022 | |
| 受取利息及び配当金 | 219,357 | 8,393 | 8,393 | 62,854 | 11,501 | 6,027 | 174,512 | 25,112 | 9,346 | |
| 受託工事収益 | 15,894 | 336 | 478 | 690 | 736 | 1,122 | | 2,306 | 4,497 | |
| 国庫(果)補助金 | 194,908 | 1,105 | 6,400 | 62,113 | 10,176 | | 106,593 | 17,560 | | |
| 他会計補助金 | 8,555 | 17,850 | 1,515 | 51 | 589 | 4,905 | 67,919 | 5,246 | 4,849 | |
| 雑収益 | | | | | | | | | | |
| 総費用 | 4,372,006 | 772,611 | 446,063 | 138,860 | 352,895 | 1,327,526 | 727,419 | 1,551,280 | 1,532,228 | |
| 営業費用 | 4,335,742 | 770,261 | 446,063 | 137,939 | 352,887 | 1,312,707 | 726,416 | 1,546,689 | 1,528,995 | |
| 原水及び浄水費 | 3,817,693 | 614,374 | 381,905 | 129,351 | 281,958 | 1,243,223 | 676,113 | 1,462,335 | 1,431,961 | |
| 配水及び給水費 | 835,025 | 116,932 | 36,085 | 30,816 | 43,516 | 612,762 | 390,526 | 770,304 | 683,314 | |
| 受託工事費 | 498,299 | 82,224 | 44,536 | 30,816 | 32,548 | 88,532 | 45,604 | 102,316 | 158,790 | |
| 業務費 | 86,302 | | 278 | 707 | | 10,582 | | 15,426 | 550 | |
| 総係費 | 260,203 | 41,059 | 7,505 | | 7,505 | 65,387 | | 86,978 | | |
| 減価償却費 | 380,221 | 54,768 | 30,740 | 14,663 | 20,077 | 50,694 | 36,203 | 54,968 | 91,586 | |
| 資産減耗費 | 1,682,155 | 306,359 | 215,636 | 79,154 | 164,977 | 368,530 | 203,780 | 390,500 | 489,441 | |
| その他営業費用 | 75,488 | 13,032 | 47,125 | 4,011 | 20,840 | 46,699 | | 41,843 | 8,280 | |
| 営業外費用 | 518,049 | 155,887 | 64,158 | 8,588 | 70,929 | 69,484 | 50,303 | 84,354 | 97,034 | |
| 支払利息 | 494,807 | 155,887 | 63,324 | 8,584 | 66,398 | 69,484 | 50,041 | 84,354 | 97,034 | |
| 企業債取扱諸費 | | | | | | | | | | |
| 受託工事費 | | | | | | | | | | |
| 繰延勘定償却 | 14,536 | | | | 3,135 | | | | | |
| その他営業外費用 | 8,706 | | 834 | 4 | 1,396 | | 262 | | | |
| 経常利益(または経常損失) | 288,009 | 199,357 | △ 25,012 | 921 | 8,410 | △ 19,448 | 4,783 | 93,987 | 124,373 | |
| 特別利益 | | | | | 66 | 60 | | 323 | 58 | |
| うち他会計繰入金 | | | | | | | | | | |
| 特別損失 | 36,264 | 2,350 | | 921 | 8 | 14,819 | 1,003 | 4,591 | 3,233 | |
| うち職員給与費 | | | | | | | | | | |
| 純利益(または純損失) | 251,745 | 197,007 | △ 25,012 | | 8,408 | △ 34,207 | 3,780 | 89,719 | 121,198 | |
| 前年度繰越利益剰余金 | 8,899 | 4,008 | △ 3,318 | | | 7 | △ 15,414 | △ 190,171 | 15,474 | |
| (前年度繰越欠損金) | | | | | | | | | | |
| 当年度未処分利益剰余金 | 260,644 | 201,015 | △ 28,330 | | 8,468 | △ 34,200 | △ 11,634 | △ 100,452 | 136,672 | |
| (当年度未処理欠損金) | | | | | | | | | | |

4. 法適用企業の決算の状況

上水道事業（損益計算書）

(単位：千円)

| 区分 | 永平寺町 | 南越前町 | 越前町 | 美浜町 | 高浜町 | 若狭町 | 芦原温泉 上水道財産区 | 計 |
|---------------|---------|---------|---------|---------|---------|---------|----------------|------------|
| 総収益 | 174,831 | 183,876 | 263,263 | 131,562 | 198,031 | 151,070 | 138,514 | 13,074,733 |
| 営業収益 | 174,831 | 183,876 | 263,263 | 131,562 | 198,031 | 151,070 | 138,514 | 13,074,226 |
| 給水収益 | 172,603 | 88,710 | 152,560 | 117,661 | 193,208 | 137,933 | 138,034 | 12,297,395 |
| 受託工事収益 | 163,201 | 83,252 | 152,489 | 112,764 | 188,036 | 128,434 | 136,855 | 11,415,227 |
| その他営業収益 | 9,402 | 5,458 | 71 | 4,762 | 5,172 | 2,755 | 300 | 120,397 |
| うち他会計負担金 | 6,125 | 2,532 | | 135 | 4,254 | 6,744 | 879 | 761,771 |
| 営業外収益 | 2,228 | 95,166 | 110,703 | 13,901 | 4,823 | 5,948 | 480 | 413,618 |
| 受取利息及び配当金 | 1,085 | 182 | | 310 | 54 | 1,208 | 386 | 776,831 |
| 受託工事収益 | | | | | | | | 29,284 |
| 国庫(県)補助金 | | 94,905 | 110,500 | 12,721 | 2,958 | 11,608 | | 631,547 |
| 他会計補助金 | 1,143 | 261 | 21 | 870 | 1,811 | 321 | 94 | 116,000 |
| 雑収益 | 169,008 | 183,665 | 263,536 | 125,191 | 160,792 | 127,364 | 151,615 | 12,402,059 |
| 費用 | 168,972 | 183,642 | 263,536 | 125,191 | 159,879 | 127,364 | 150,890 | 12,337,173 |
| 営業費用 | 148,405 | 159,993 | 206,906 | 112,470 | 159,247 | 103,612 | 150,890 | 11,080,436 |
| 原水及び浄水費 | 18,923 | 65,502 | 69,282 | 17,873 | 36,885 | 12,810 | 79,262 | 3,789,001 |
| 配水及び給水費 | 6,869 | 13,842 | 13,495 | 12,147 | 17,584 | 11,271 | 5,443 | 1,164,316 |
| 受託工事費 | | | | 4,762 | | 2,805 | 112 | 121,524 |
| 業務費 | 45,733 | 15,747 | 3,244 | 23,491 | 40,324 | 32,505 | 29,045 | 464,376 |
| 係費 | 75,211 | 64,902 | 15,466 | 50,859 | 64,143 | 44,221 | 36,146 | 936,231 |
| 減価償却費 | 1,669 | | 105,419 | 3,338 | | | 194 | 4,341,433 |
| 資産減耗費 | | | | | 311 | | 688 | 262,519 |
| その他営業費用 | 20,567 | 23,649 | 56,630 | 12,721 | 632 | 23,752 | | 1,036 |
| 支払利息 | 17,347 | 23,610 | 56,630 | 12,721 | | 23,216 | | 1,256,737 |
| 企業債取扱諸費 | | | | | | | | 1,223,437 |
| 受託工事費 | | | | | | | | 20,891 |
| 繰延勘定償却 | 3,220 | | | | | | | 12,409 |
| その他営業外費用 | | 39 | | | 632 | 536 | | 737,053 |
| 経常利益(または経常損失) | 5,859 | 234 | △ 273 | 6,371 | 38,152 | 23,706 | △ 12,376 | 507 |
| 特別利益 | | | | | | | | |
| うち他会計繰入金 | 36 | 23 | | | 913 | | 725 | 64,886 |
| 特別損失 | | | | | | | | |
| うち職員給与費 | | | | | | | | |
| 純利益(または純損失) | 5,823 | 211 | △ 273 | 6,371 | 37,239 | 23,706 | △ 13,101 | 672,674 |
| 前年度繰越利益剰余金 | 15,879 | | 23,840 | 277,838 | 102,532 | | 47,472 | 287,046 |
| (前年度繰越欠損金) | | | | | | | | |
| 当年度未処分利益剰余金 | 21,702 | 211 | 23,567 | 284,209 | 139,771 | 23,706 | 34,371 | 959,720 |
| (当年度未処理欠損金) | | | | | | | | |

上水道事業（資本的収支に関する調）

(単位：千円)

| 区 分 | 福井市 | 敦賀市 | 小浜市 | 大野市 | 勝山市 | 鯖江市 | あわら市 | 越前市 | 坂井市 |
|----------------|-----------|---------|---------|--------|---------|---------|---------|---------|---------|
| 企業債 | 846,000 | 166,000 | 30,500 | 25,000 | | | 88,000 | 64,300 | 76,000 |
| うち借換 | 346,000 | | 6,400 | | | | | | |
| 他会計出資金 | 110,484 | | 12,605 | | 15,863 | | | 23,560 | |
| 他会計負担金 | 44,704 | 3,400 | 2,926 | 1,135 | 2,310 | 4,621 | 9,186 | 9,887 | |
| 他会計借入金 | 10,000 | | | | | | | | |
| 他会計補助金 | | | | | | | | | |
| 固定資産売却代金 | | | | | | | | | |
| 国庫(県)補助金 | 10,500 | 49,524 | 26,817 | | 9,651 | | 3,360 | 18,578 | 17,476 |
| 工事負担金 | | 85,754 | 33,349 | 10,815 | 36,028 | 18,688 | 11,364 | 46,032 | 5,250 |
| その他 | 478,507 | | | | | | 80 | | 94,000 |
| 資本的収入計 | 1,500,195 | 304,678 | 106,197 | 36,950 | 63,852 | 23,309 | 111,990 | 162,357 | 192,726 |
| 翌年度繰越充当財源 | | | | | | | | | |
| 前年度同額繰収入分 | | | | | | | | | |
| 純計 | 1,500,195 | 304,678 | 106,197 | 36,950 | 63,852 | 23,309 | 111,990 | 162,357 | 192,726 |
| 建設改良費 | 1,473,714 | 392,378 | 203,332 | 56,933 | 69,583 | 339,213 | 178,106 | 257,503 | 197,362 |
| うち職員給与費 | 102,822 | 19,044 | 28,469 | | 10,454 | 13,652 | 9,045 | 15,352 | 31,128 |
| 企業債償還金 | 1,547,710 | 268,248 | 171,114 | 10,451 | 183,157 | 115,943 | 178,125 | 308,466 | 284,198 |
| うち繰上償還 | 346,698 | | 6,476 | | 45,989 | | | 123,618 | |
| 他会計からの長期借入金返還額 | | | | | | | | | |
| 他会計への支出金 | | | | | | | | | |
| その他 | | 16,326 | | | 3,608 | | | 767 | 90,000 |
| 資本的支出計 | 3,021,424 | 676,952 | 374,446 | 67,384 | 256,348 | 455,156 | 356,231 | 566,736 | 571,560 |
| 不足額 | 1,521,229 | 372,274 | 268,249 | 30,434 | 192,496 | 431,847 | 244,241 | 404,379 | 378,834 |
| 過年度損益勘定留保資金 | | | | | | | | | |
| 当年度損益勘定留保資金 | | | | | | | | | |
| 繰越利益剰余金処分額 | | | | | | | | | |
| 当年度利益剰余金処分額 | | | | | | | | | |
| 積立金取崩し額 | | | | | | | | | |
| 繰越工事資金 | | 150,000 | | | 45,000 | | | | |
| その他 | 47,681 | 9,684 | 4,862 | 2,196 | | 13,963 | 7,660 | 11,471 | 7,847 |
| 補てん財源計 | 1,521,229 | 372,274 | 268,249 | 30,434 | 192,496 | 431,847 | 244,241 | 404,379 | 378,834 |
| 補てん財源不足額 | | | | | | | | | |
| 補てん財源不足率(%) | | | | | | | | | |
| 同意済未借入企業債 | | | | | | | | | |

上水道事業（資本的収支に関する調）

(単位：千円)

| 区分 | 永平寺町 | 南越前町 | 越前町 | 美浜町 | 高浜町 | 若狹町 | 芦原温泉 上水道財産区 | 計 |
|----------------|--------|--------|---------|--------|--------|--------|----------------|-----------|
| 企業債 | | | | | | | | |
| うち借換 | | | | | | | | |
| 他会計出資金 | | | | 18,000 | | | | 1,313,800 |
| 他会計負担金 | | | 4,875 | | 7,101 | 1,069 | | 352,400 |
| 他会計借入金 | | | | | | | | 163,581 |
| 他会計補助金 | | | | | | | 144 | 90,145 |
| 固定資産売却代金 | | | | | | | | |
| 国庫(県)補助金 | | | 299 | 860 | 9,840 | 5,347 | | 151,093 |
| 工事負担金 | | | 2,310 | | 3,087 | 12,784 | 415 | 261,638 |
| その他 | | | 7,484 | 18,860 | 20,028 | 19,200 | | 577,984 |
| 資本的収入計 | | | | | | | | |
| 翌年度繰越充当財源 | | | | | | | | |
| 前年度同感債収入分 | | | | | | | | |
| 純計 | | | | | | | | |
| 建設改良費 | 18,111 | | 7,484 | 18,860 | 20,028 | 19,200 | 559 | 2,568,385 |
| うち職員給与費 | 6,824 | | 5,865 | 21,397 | 30,872 | 39,325 | 40,454 | 3,324,148 |
| 企業債償還金 | 48,280 | 55,913 | 107,296 | 14,434 | | 37,178 | 9,839 | 246,629 |
| うち繰上償還 | | | | | | | | 3,330,513 |
| 他会計からの長期借入金返還額 | | | | | | | | 522,781 |
| 他会計への支出金 | | | | | | | | |
| その他 | 1,435 | | | | | | | |
| 資本的支出計 | 67,826 | 55,913 | 113,161 | 35,831 | 30,872 | 76,503 | 40,454 | 6,766,797 |
| 不足額 | 67,826 | 55,913 | 105,677 | 16,971 | 10,844 | 57,303 | 39,895 | 4,198,412 |
| 過年度損益勘定留保資金 | 67,292 | 55,913 | 258 | 16,971 | 9,610 | 19,265 | 36,340 | 1,651,551 |
| 当年度損益勘定留保資金 | | | 105,419 | | | | | 2,203,136 |
| 繰越利益剰余金処分額 | | | | | | | | |
| 当年度利益剰余金処分額 | | | | | | | | |
| 積立金取崩し額 | | | | | | | | |
| 繰越工事資金 | 534 | | | | 1,234 | 860 | | 234,387 |
| その他 | | | | | | | | |
| 補てん財源計 | 67,826 | 55,913 | 105,677 | 16,971 | 10,844 | 57,303 | 39,895 | 4,198,412 |
| 補てん財源不足額 | | | | | | | | |
| 補てん財源不足率(%) | | | | | | | | |
| 同感済未借入企業債 | | | | | | | | |

上水道事業（貸借対照表）

(単位：千円)

| 区分 | 福井市 | 敦賀市 | 小浜市 | 大野市 | 勝山市 | 鯖江市 | あわら市 | 越前市 | 坂井市 |
|-------------|------------|------------|-----------|-----------|-----------|------------|-----------|------------|------------|
| 固定資産 | 39,744,911 | 13,113,279 | 6,679,305 | 1,338,035 | 7,367,972 | 9,868,584 | 3,735,525 | 10,003,606 | 15,141,761 |
| 有形固定資産 | 38,465,376 | 13,113,218 | 5,436,830 | 1,303,639 | 6,624,841 | 9,868,584 | 3,734,891 | 10,003,556 | 14,364,755 |
| 土地 | 1,639,907 | 385,753 | 87,613 | 17,087 | 55,680 | 373,051 | 43,847 | 295,528 | 197,277 |
| 建物 | 71,298,792 | 18,621,924 | 8,521,288 | 2,438,297 | 9,138,700 | 16,307,185 | 8,111,809 | 17,760,936 | 22,734,242 |
| 減価償却累計額 | 34,536,744 | 5,894,459 | 3,186,071 | 1,153,745 | 2,569,539 | 6,818,104 | 4,420,765 | 8,012,908 | 8,566,764 |
| 建設仮勘定 | 63,421 | | 14,000 | 2,000 | | 6,452 | | | |
| 無形固定資産 | 379,535 | 61 | 1,242,475 | 34,396 | 743,131 | | 634 | 50 | 906 |
| 投資 | 900,000 | | | | | | | | 776,100 |
| 流動資産 | 4,901,756 | 974,116 | 379,287 | 710,482 | 769,332 | 1,680,429 | 189,508 | 1,354,826 | 1,578,878 |
| 現金及び預金 | 4,264,106 | 775,129 | 336,186 | 702,141 | 695,211 | 1,573,509 | 105,614 | 1,093,141 | 1,216,396 |
| 未収金 | 631,160 | 196,201 | 41,394 | 6,736 | 72,604 | 85,937 | 83,703 | 258,337 | 57,834 |
| 貯蔵品 | 6,490 | 1,986 | 1,607 | 1,605 | | 20,885 | 191 | 3,348 | 4,952 |
| 短期有価証券 | | 800 | | | 750 | | | | 299,696 |
| 繰延勘定 | 41,936 | | | | 8,229 | | | | |
| 資産合計 | 44,688,603 | 14,087,395 | 7,058,592 | 2,048,517 | 8,145,533 | 11,549,013 | 3,925,033 | 11,358,432 | 16,720,639 |
| 負債 | 1,678,788 | 2,220 | | | | 284,435 | | 175,356 | 172,746 |
| 企業債 | | | | | | | | | |
| 借入金 | | | | | | | | | |
| 引当金 | 836,535 | 2,220 | | | | 284,435 | | 175,356 | 172,746 |
| その他 | 842,253 | | | | | | | | |
| 流動負債 | 1,225,239 | 70,951 | 31,358 | 4,595 | 60,824 | 177,371 | 75,513 | 274,040 | 118,930 |
| 一時借入金 | 792,187 | 68,653 | 30,121 | 4,595 | 60,074 | 177,048 | 69,613 | 216,034 | 111,595 |
| 未払金及び未払費用 | 433,052 | 2,298 | 1,237 | | 750 | 323 | 5,900 | 58,006 | 7,335 |
| その他 | | | | | | | | | |
| 負債合計 | 2,904,027 | 73,171 | 31,358 | 4,595 | 60,824 | 461,806 | 75,513 | 449,396 | 291,676 |
| 資本 | 24,423,736 | 7,860,076 | 3,331,478 | 1,663,401 | 3,147,265 | 5,313,267 | 2,454,120 | 5,734,708 | 5,895,261 |
| 自己資本 | 6,891,143 | 2,047,719 | 983,769 | 1,322,352 | 414,989 | 2,187,862 | 252,072 | 2,219,517 | 1,940,332 |
| 固有資本(引継資本) | 1,809,835 | 36,752 | 83,504 | | | 37,931 | 41,324 | | 578,743 |
| 再評価補入資本 | | | | | | | | | |
| 繰入資本(造成資本) | 1,564,479 | 54,147 | 430,864 | 1,288,113 | 216,984 | 249,840 | 60,914 | 420,072 | 288,518 |
| 組入資本 | 3,516,829 | 1,956,820 | 469,401 | 34,239 | 198,005 | 1,900,091 | 149,834 | 1,799,445 | 1,073,071 |
| 借入資本 | 17,532,593 | 5,812,357 | 2,347,709 | 341,049 | 2,732,276 | 3,125,405 | 2,202,048 | 2,915,191 | 3,954,929 |
| 企業債 | 17,532,593 | 5,812,357 | 2,347,709 | 341,049 | 2,732,276 | 3,125,405 | 2,202,048 | 2,915,191 | 3,954,929 |
| 他会計借入金 | | | | | | | | | |
| 剰余金 | 17,360,840 | 6,154,148 | 3,695,756 | 380,521 | 4,937,444 | 5,773,940 | 1,395,400 | 5,774,328 | 10,533,702 |
| 資本剰余金 | 15,653,196 | 5,516,004 | 3,687,214 | 378,719 | 4,391,219 | 5,348,540 | 1,397,884 | 5,874,780 | 10,288,401 |
| 国庫(県)補助金 | 2,058,522 | 1,390,680 | 1,158,396 | | 4,339,326 | 497,795 | 116,373 | 474,188 | 900,211 |
| 工事負担金 | | | | | | | | | |
| 再評価積立金 | 760,830 | 3,515,262 | 164,928 | 363,391 | 1,417,387 | 4,523,019 | 275,916 | 4,215,046 | 5,533,111 |
| その他 | | | | | | | | | |
| 利益剰余金 | 12,833,844 | 610,062 | 2,363,890 | 15,328 | 2,634,506 | 327,726 | 1,005,595 | 1,185,546 | 3,855,079 |
| 減価積立金 | 1,707,644 | 638,144 | 8,542 | 1,802 | 546,225 | 425,400 | △ 2,484 | △ 100,452 | 245,301 |
| 利益積立金 | 200,000 | 197,945 | | 1,802 | 180,000 | 800 | 9,150 | | 98,200 |
| 建設改良積立金 | 530,000 | 239,184 | 36,872 | | 231,127 | 173,800 | | | 10,429 |
| その他積立金 | | | | | 126,630 | 285,000 | | | |
| 当年度未処分利益剰余金 | 260,644 | 201,015 | 28,330 | | 8,468 | 34,200 | 11,634 | 100,452 | 136,672 |
| 当年度未処理欠損金 | | | | | | | 3,780 | 89,719 | 121,198 |
| うち当年度純利益 | 251,745 | 197,007 | 25,012 | | 8,468 | 34,207 | | | |
| うち当年度純損失 | | | | | | | | | |
| 資本・負債合計 | 41,784,576 | 14,014,224 | 7,027,234 | 2,043,922 | 8,084,709 | 11,087,207 | 3,849,520 | 10,909,036 | 16,428,963 |
| 負債・資本合計 | 44,688,603 | 14,087,395 | 7,058,592 | 2,048,517 | 8,145,533 | 11,549,013 | 3,925,033 | 11,358,432 | 16,720,639 |
| 不良債権 | | | | | | | | | |
| 実質資金不足額 | | | | | | | | | |

上水道事業（貸借対照表）

(単位：千円)

| 区分 | 永平寺町 | 南越前町 | 越前町 | 美浜町 | 高浜町 | 若狭町 | 芦原温泉 上水道財産区 | 計 |
|-------------|-----------|-----------|-----------|-----------|-----------|-----------|----------------|-------------|
| 固定資産 | 1,405,565 | 2,102,199 | 3,716,514 | 2,390,109 | 4,270,948 | 3,244,694 | 1,075,753 | 125,198,760 |
| 有形固定資産 | 1,405,565 | 2,102,199 | 3,716,514 | 2,388,131 | 4,270,948 | 3,243,404 | 1,044,838 | 121,087,289 |
| 土地 | 15,434 | | 35,170 | 55,300 | 168,208 | 33,605 | 145,535 | 3,508,995 |
| 建物 | 2,541,886 | 2,381,444 | 4,704,693 | 3,086,729 | 6,386,250 | 3,498,691 | 1,572,833 | 199,105,699 |
| 減価償却累計額 | 1,151,755 | 2,279,245 | 1,023,349 | 760,782 | 2,377,196 | 543,473 | 679,818 | 81,974,717 |
| 建設仮勘定 | | | | 6,884 | 93,686 | 294,581 | 6,287 | 447,311 |
| 無形固定資産 | | | | 1,978 | | 1,290 | 914 | 2,405,370 |
| 投資 | | | | | | | 30,001 | 1,706,101 |
| 流動資産 | 677,007 | 184,452 | 284,242 | 326,960 | 635,489 | 996,777 | 176,588 | 15,820,129 |
| 現金及び預金 | 673,421 | 182,689 | 256,946 | 321,374 | 585,547 | 938,721 | 158,938 | 13,879,069 |
| 未収金 | 3,482 | 1,583 | 27,296 | 5,586 | 47,183 | 57,670 | 16,844 | 1,593,550 |
| 貯蔵品 | 104 | | | | 2,759 | 22 | 806 | 45,522 |
| 短期有価証券 | | | | | | | | 301,246 |
| 繰延勘定 | 7,360 | | | | | | | 57,525 |
| 資産合計 | 2,089,932 | 2,286,651 | 4,000,756 | 2,717,069 | 4,906,437 | 4,241,471 | 1,252,341 | 141,076,414 |
| 負債 | 17,319 | | | | | 120,789 | 11,322 | 2,462,975 |
| 企業債 | | | | | | | | |
| 再建債 | | | | | | | | |
| 他会計借入金 | | | | | | | | |
| 引当金 | 17,319 | | | | | 120,789 | 11,322 | 1,620,722 |
| その他 | | | | | | | | 842,253 |
| 流動負債 | 51,396 | 5,821 | 13,166 | 4,467 | 41,589 | 36,674 | 3,913 | 2,195,847 |
| 一時借入金 | | | | | | | | 69,613 |
| 未払金及び未払費用 | 10,444 | 5,818 | 13,166 | 4,263 | 12,946 | 31,083 | 1,304 | 1,545,231 |
| その他 | 40,952 | 3 | | 204 | 28,643 | 5,591 | 2,609 | 581,003 |
| 負債合計 | 68,715 | 5,821 | 13,166 | 4,467 | 41,589 | 157,463 | 15,235 | 4,858,822 |
| 資本 | 1,049,328 | 1,250,749 | 2,694,044 | 904,457 | 2,238,392 | 1,507,700 | 673,205 | 69,501,187 |
| 自己資本 | 225,129 | 60,593 | 166,877 | 173,846 | 2,238,392 | 494,711 | 673,205 | 22,292,508 |
| 固有資本(引継資本) | 26,755 | 60,593 | | | 2,226,724 | | 41,464 | 4,943,625 |
| 再評価組入資本 | | | | | | | 3,387 | 3,387 |
| 繰入資本 | 13,900 | | 166,877 | 173,846 | | 457,533 | 2,209 | 5,388,296 |
| 組入資本(造成資本) | 184,474 | | | | 11,668 | 37,178 | 626,145 | 11,957,200 |
| 借入資本 | 824,199 | 1,190,156 | 2,487,167 | 730,611 | | 1,012,989 | | 47,208,679 |
| 企業債 | 824,199 | 1,190,156 | 2,487,167 | 730,611 | | 1,012,989 | | 47,208,679 |
| 他会計借入金 | | | | | | | | |
| 剰余金 | 971,889 | 1,030,081 | 1,333,546 | 1,808,145 | 2,626,456 | 2,576,308 | 563,901 | 66,916,405 |
| 資本剰余金 | 483,776 | 1,028,693 | 1,309,979 | 1,470,236 | 2,429,985 | 2,100,403 | 373,655 | 61,732,684 |
| 国庫(県)補助金 | 30,164 | 1,027,277 | 948,752 | 1,470,236 | 1,003,291 | 462,792 | 4,857 | 10,412,624 |
| 工事負担金 | 341,594 | 1,416 | 49,320 | 1,173,268 | 125,701 | 1,637,611 | 72,947 | 24,170,747 |
| 再評価積立金 | | | | | | | | |
| その他 | 112,018 | | 311,907 | 296,968 | 1,300,993 | 37,178 | 295,851 | 27,149,313 |
| 利益剰余金 | 488,113 | 1,388 | 23,567 | 337,909 | 196,471 | 475,905 | 190,246 | 5,183,721 |
| 減価積立金 | 84,100 | 1,177 | | 53,700 | | 174,120 | 24,121 | 1,517,994 |
| 利益積立金 | | | | | 700 | | | 629,748 |
| 建設改良積立金 | 382,311 | | | | 56,000 | 278,079 | 131,754 | 2,076,259 |
| その他積立金 | | | | | | | | |
| 当年度未処分利益剰余金 | 21,702 | 211 | 23,567 | 284,209 | 139,771 | 23,706 | 34,371 | 1,134,336 |
| 当年度未処理純利益 | 5,823 | 211 | 273 | 6,371 | 37,239 | 23,706 | 13,101 | 174,616 |
| うち当年度純利益 | | | | | | | | 745,267 |
| うち当年度純損失 | | | | | | | | 72,593 |
| 資本合計 | 2,021,217 | 2,280,830 | 3,987,590 | 2,712,602 | 4,864,848 | 4,084,008 | 1,237,106 | 136,417,592 |
| 負債・資本合計 | 2,089,932 | 2,286,651 | 4,000,756 | 2,717,069 | 4,906,437 | 4,241,471 | 1,252,341 | 141,076,414 |
| 不良債権 | | | | | | | | |
| 実質資金不足額 | | | | | | | | |

上水道事業経営分析

| 区分 | 福井市 | 敦賀市 | 小浜市 | 大野市 | 勝山市 | 鯖江市 | あわら市 | 越前市 | 坂井市 |
|--|---------|---------|---------|----------|---------|--------|--------|---------|---------|
| 自己資本構成比率 (自己資本金+剰余金)÷(負債資本合計) | 54.3 | 58.2 | 66.3 | 83.1 | 65.7 | 68.9 | 42.0 | 70.4 | 74.6 |
| 固定資産対長期資本比率 (固定資産÷(固定負債+資本合計)) | 91.4 | 93.6 | 95.0 | 65.5 | 91.1 | 86.8 | 97.0 | 90.2 | 91.2 |
| 流動比率 流動資産÷流動負債 | 400.1 | 1,372.9 | 1,209.5 | 15,462.1 | 1,264.8 | 947.4 | 251.0 | 494.4 | 1,327.6 |
| 総収支比率 総収益÷総費用 | 105.8 | 125.5 | 94.4 | 100.0 | 102.4 | 97.4 | 100.5 | 105.8 | 107.9 |
| 経常収支比率 経常収益÷経常費用 | 106.6 | 125.9 | 94.4 | 100.7 | 102.4 | 98.5 | 100.7 | 106.1 | 108.1 |
| 営業収益対営業費用比率 営業収益÷営業費用 | 115.4 | 154.7 | 108.1 | 58.8 | 124.1 | 103.5 | 82.3 | 110.5 | 114.8 |
| 企業償還元金対料金収入比率 企業償還元金÷料金収入 | 39.4 | 28.3 | 43.2 | 14.1 | 54.8 | 9.4 | 33.3 | 20.0 | 19.4 |
| 企業債利息対料金収入比率 企業債利息÷料金収入 | 12.6 | 16.4 | 16.0 | 11.6 | 19.9 | 5.6 | 9.3 | 5.5 | 6.6 |
| 企業債元利償還金対料金収入比率 企業債元利償還金÷料金収入 | 52.0 | 44.7 | 59.2 | 25.6 | 74.7 | 15.1 | 42.6 | 25.5 | 26.1 |
| 職員給与対料金収入比率 職員給与÷料金収入 | 18.9 | 10.4 | 5.8 | 35.4 | 3.6 | 6.8 | 2.7 | 7.6 | 3.3 |
| 累積欠損金比率 累積欠損金÷(営業収益-受託工事収益) | | | 0.8 | | | | 2.8 | 11.9 | |
| 不良債務比率 不良債務÷(営業収益-受託工事収益) | | | | | | | | | |
| 負荷率 一日平均配水量÷一日最大配水量 | 83.5 | 68.2 | 75.0 | 57.5 | 59.1 | 82.2 | 85.5 | 79.4 | 83.9 |
| 施設利用率 一日平均配水量÷一日配水能力 | 55.2 | 49.5 | 65.6 | 39.6 | 48.9 | 48.7 | 51.6 | 60.4 | 62.5 |
| 最大稼働率 一日最大配水量÷一日配水能力 | 66.1 | 72.6 | 87.4 | 68.8 | 82.7 | 59.2 | 60.4 | 76.0 | 74.5 |
| 配水管使用効率 総配水量÷導送配水管延長 (m ³ /m) | 17.4 | 28.3 | 16.2 | 7.4 | 10.0 | 15.2 | 15.2 | 13.1 | 14.6 |
| 供給単価 給水収益÷年間総有収水量 (円/m ³) | 118.0 | 91.6 | 126.2 | 233.6 | 131.7 | 145.5 | 150.0 | 166.6 | 126.1 |
| 給水原価 経常費用-(受託工事費+附带事業費+材料及び不用品売却原価)÷年間総有収水量 (円/m ³) | 127.6 | 74.3 | 142.1 | 431.5 | 139.0 | 154.1 | 203.6 | 165.7 | 131.8 |
| 職員一人当たり給水人口 現在給水人口÷損益勘定所屬職員数 (人) | 3,065 | 4,166 | 8,580 | 1,173 | 11,576 | 6,899 | 9,024 | 5,879 | 13,455 |
| 職員一人当たり給水量 年間総有収水量÷損益勘定所屬職員数 (千m ³) | 392 | 648 | 1,046 | 80 | 1,269 | 845 | 1,189 | 660 | 1,657 |
| (参考) 職員給与費 (千円) | 741,039 | 98,579 | 23,116 | 26,298 | 12,077 | 84,139 | 14,330 | 116,372 | 48,351 |

上水道事業経営分析

| 区分 | 永平寺町 | 南越前町 | 越前町 | 美浜町 | 高浜町 | 若狭町 | 芦原町上水道財産区 | 計 |
|---|---------|---------|---------|---------|---------|---------|-----------|-----------|
| 自己資本構成比率 (自己資本金+剰余金)÷(負債資本合計) (%) | 57.3 | 47.7 | 37.5 | 72.9 | 99.2 | 72.4 | 98.8 | 63.2 |
| 固定資産対長期資本比率 (%) | 68.9 | 92.2 | 93.2 | 88.1 | 87.8 | 77.2 | 86.2 | 90.1 |
| 流動比率 (%) | 1,317.2 | 3,168.7 | 2,158.9 | 7,319.5 | 1,528.0 | 2,717.9 | 4,512.9 | 720.5 |
| 総収支比率 (%) | 103.4 | 100.1 | 99.9 | 105.1 | 123.2 | 118.6 | 91.4 | 105.4 |
| 経常収支比率 (%) | 103.5 | 100.1 | 99.9 | 105.1 | 123.9 | 118.6 | 91.8 | 106.0 |
| 営業収益対営業費用比率 (%) | 116.3 | 55.4 | 73.7 | 104.6 | 121.3 | 133.1 | 91.5 | 111.0 |
| 企業償還元金対料金収入比率 (%) | 29.6 | 67.2 | 70.4 | 12.8 | | 28.9 | | 29.2 |
| 企業債利息対料金収入比率 (%) | 10.6 | 28.4 | 37.1 | 11.3 | | 18.1 | | 10.7 |
| 企業債元利償還金対料金収入比率 (%) | 40.2 | 95.5 | 107.5 | 24.1 | | 47.0 | | 39.9 |
| 職員給与対料金収入比率 (%) | 21.7 | 6.6 | 8.7 | 18.2 | 14.0 | 14.0 | 13.7 | 11.4 |
| 累積欠損金比率 (%) | | | | | | | | |
| 不良債務比率 (%) | | | | | | | | |
| 負荷率 (%) | 56.6 | 63.6 | 84.5 | 75.2 | 65.0 | 77.7 | 71.1 | 78.1 |
| 施設利用率 (%) | 42.4 | 53.4 | 70.0 | 66.1 | 38.7 | 64.9 | 24.3 | 53.7 |
| 最大稼働率 (%) | 74.9 | 83.9 | 82.9 | 87.9 | 59.6 | 83.5 | 34.1 | 68.8 |
| 配水管使用効率 (m ³ /m) | 21.5 | 8.9 | 37.3 | 16.5 | 16.6 | 8.6 | 41.2 | 16.3 |
| 供給単価 (円/m ³) | 108.8 | 148.7 | 130.4 | 120.9 | 111.1 | 137.2 | 112.9 | 126.1 |
| 給水原価 (円/m ³) | 112.6 | 327.9 | 225.4 | 129.1 | 94.4 | 133.1 | 124.4 | 134.9 |
| 職員一人当たり給水人口 (人) | 2,513 | 5,438 | 5,342 | 2,352 | 3,539 | 3,554 | 1,038 | 4,367 |
| 職員一人当たり給水量 (千m ³) | 375 | 560 | 585 | 311 | 564 | 468 | 404 | 559 |
| (参考) 職員給与費 (千円) | 35,365 | 5,525 | 13,235 | 20,473 | 26,404 | 18,021 | 18,786 | 1,302,110 |

工業用水道事業（損益計算書）

| 区 分 | あわらし市 | 越前市 | 若狭町 | 計 |
|---------------|--------|--------|--------|--------|
| 総 収 益 | 10,708 | 42,797 | 29,404 | 82,909 |
| 経 常 収 益 | 10,708 | 42,797 | 29,404 | 82,909 |
| 営 業 収 益 | 10,700 | 36,771 | 29,107 | 76,578 |
| 給 水 収 益 | 10,248 | 36,771 | 29,107 | 76,126 |
| 受託工事収益 | | | | |
| その他営業収益 | 452 | | | 452 |
| うち他会計負担金 | 452 | | | 452 |
| 営 業 外 収 益 | 8 | 6,026 | 297 | 6,331 |
| 受取利息及び配当金 | 8 | 264 | 130 | 402 |
| 国庫（県）補助金 | | | | |
| 他会計補助金 | | 5,755 | | 5,755 |
| 雑 収 益 | | 7 | 167 | 174 |
| 総 費 用 | 9,622 | 40,546 | 21,190 | 71,358 |
| 経 常 費 用 | 9,622 | 40,546 | 21,190 | 71,358 |
| 営 業 費 用 | 9,622 | 34,817 | 21,046 | 65,485 |
| 原水及び浄水費 | 622 | 12,655 | 4,060 | 17,337 |
| 配水及び給水費 | 344 | | 1,196 | 1,540 |
| 受託工事費 | | | | |
| 業 務 費 | 7,973 | 12,364 | 6,515 | 26,852 |
| 給 費 | 683 | 9,580 | 9,275 | 19,538 |
| 減価償却費 | | 218 | | 218 |
| 資産減耗費 | | | | |
| その他営業費用 | | | | |
| 営 業 外 費 用 | | 5,729 | 144 | 5,873 |
| 支 払 利 息 | | 5,729 | | 5,729 |
| うち企業債利息 | | 5,729 | | 5,729 |
| 企業債取扱諸費 | | | | |
| 受託工事費 | | | | |
| 繰延勘定償却 | | | | |
| その他営業外費用 | | | | |
| 経常利益（または経常損失） | 1,086 | 2,251 | 144 | 144 |
| 特別利益 | | | | |
| うち他会計繰入金 | | | | |
| 特別損失 | | | | |
| うち職員給与 | | | | |
| 純利益（または純損失） | 1,086 | 2,251 | 8,214 | 11,551 |
| 前年度繰越利益剰余金 | 13,487 | | | 13,487 |
| （前年度繰越欠損金） | | | | |
| 当年度未処分利益剰余金 | 14,573 | 2,251 | 8,214 | 25,038 |
| （当年度未処理欠損金） | | | | |

(単位：千円)

工業用水道事業（資本的収支に関する調）

| 区 分 | あわらし市 | 越前市 | 若狭町 | 計 |
|----------------|-------|--------|-------|--------|
| 企 業 債 | | 62,100 | | 62,100 |
| 他会計出資金 | | 2,795 | 1,346 | 4,141 |
| 他会計負担金 | | | | |
| 他会計借入金 | | | | |
| 他会計補助金 | | | | |
| 固定資産売却代金 | | | | |
| 国庫（県）補助金 | | | 2,997 | 2,997 |
| 工事負担金 | | | | |
| その他 | | | | |
| 資本的収入計 | | 64,895 | 4,343 | 69,238 |
| 翌年度繰越充当財源 | | | | |
| 前年度同意債収入分 | | | | |
| 純 計 | | 64,895 | 4,343 | 69,238 |
| 建設改良費 | | 73,557 | 4,343 | 77,900 |
| うち職員給与費 | | | | |
| 企業債償還金 | | | | |
| 他会計からの長期借入金返還額 | | | | |
| 他会計への支出金 | | | | |
| その他 | | | | |
| 資本的支出計 | | 73,557 | 4,343 | 77,900 |
| 不足額（△） | | 8,662 | | 8,662 |
| 過年度損益勘定留保資金 | | | | |
| 当年度損益勘定留保資金 | | | | |
| 繰越利益剰余金処分額 | | | | |
| 当年度利益剰余金処分額 | | 5,560 | | 5,560 |
| 積立金取崩し額 | | | | |
| 繰越工事資金 | | | | |
| その他 | | 3,102 | | 3,102 |
| 補てん財源計 | | 8,662 | | 8,662 |
| 補てん財源不足額 | | | | |
| 補てん財源不足率（％） | | | | |

工業用水道事業（貸借対照表）

(単位：千円)

| 区分 | あわらし市 | 越前市 | 若狭町 | 計 |
|------------|--------|---------|-----------|-----------|
| 固定資産 | 9,688 | 544,999 | 988,347 | 1,543,034 |
| 有形固定資産 | 9,688 | 544,999 | 988,347 | 1,543,034 |
| 土地 | | | 31,893 | 34,689 |
| 建物 | 34,685 | 356,057 | 738,333 | 1,129,075 |
| 減価償却累計額(△) | 24,997 | 193,962 | 63,502 | 282,461 |
| 建設仮勘定 | | 380,098 | 281,623 | 661,721 |
| その他 | | | | |
| 無形固定資産 | | | | |
| 投資 | | | | |
| 流動資産 | 22,736 | 156,193 | 146,169 | 325,098 |
| 現金及び預金 | 22,736 | 142,566 | 143,760 | 309,062 |
| 未収金 | | 13,627 | 2,406 | 16,033 |
| 貯蔵品 | | | | |
| 短期有価証券 | | | | |
| 繰延勘定 | | | | |
| 資産合計 | 32,424 | 701,192 | 1,134,516 | 1,868,132 |
| 負債 | | 6,263 | 51,404 | 57,667 |
| 固定負債 | | | | |
| 企業再建借入金 | | | | |
| 他会社借入金 | | | | |
| 引当金 | | | | |
| その他 | | | | |
| 流動負債 | 511 | 7,946 | 1,498 | 9,955 |
| 一時借入金 | | | | |
| 未払金及び未払費用 | 511 | 7,946 | 1,498 | 9,955 |
| その他 | | | | |
| 負債合計 | 511 | 14,209 | 52,902 | 67,622 |
| 資本 | | 525,557 | 451,049 | 976,606 |
| 自己資本 | | 161,657 | 451,049 | 612,706 |
| 固有資本(引継資本) | | | | |
| 再評価組入資本 | | | | |
| 繰入資本 | | | | |
| 繰入資本(造成資本) | | | | |
| 借入資本 | | | | |
| 企業債 | | | | |
| 他会社借入金 | | | | |
| 剰余金 | 31,913 | 161,426 | 630,565 | 823,904 |
| 国庫(県)補助金 | | 97,182 | 607,855 | 705,037 |
| 工事負担金 | | | 490,855 | 490,855 |
| 再評価積立金 | | 26,741 | 117,000 | 143,741 |
| その他 | | | | |
| 利益剰余金 | 31,913 | 70,441 | 22,710 | 118,867 |
| 減価積立金 | 7,340 | 4,440 | | 11,780 |
| 利益積立金 | 10,000 | 23,188 | 2,887 | 36,075 |
| 建設改良積立金 | | 34,365 | 11,609 | 45,974 |
| その他積立金 | | | | |
| その他剰余金 | 14,573 | 2,251 | 8,214 | 25,038 |
| 当年度未処理欠損金 | | | | |
| うち当年度純利益 | 1,086 | 2,251 | 8,214 | 11,551 |
| うち当年度純損失 | | | | |
| 資本合計 | 31,913 | 686,983 | 1,081,614 | 1,800,510 |
| 負債・資本合計 | 32,424 | 701,192 | 1,134,516 | 1,868,132 |
| 不良債務 | | | | |
| 実質資金不足額 | | | | |

工業用水道事業経営分析

(単位：%)

| 区分 | あわらし市 | 越前市 | 若狭町 | 計 |
|-----------------------|---------|---------|---------|---------|
| 自己資本構成比率 | | | | |
| (自己資本金÷剰余金)÷負債資本合計 | 98.4 | 46.1 | 95.3 | 76.9 |
| 固定資産対長期資本比率 | | | | |
| (固定資産÷(固定負債+資本合計)) | 30.4 | 78.6 | 87.2 | 83.0 |
| 流動比率 | | | | |
| (流動資産÷流動負債) | 4,449.3 | 1,965.7 | 9,757.6 | 3,265.7 |
| 総収支比率 | | | | |
| (総収益÷総費用) | 111.3 | 105.6 | 138.8 | 116.2 |
| 経常収支比率 | | | | |
| (経常収益÷経常費用) | 111.3 | 105.6 | 138.8 | 116.2 |
| 営業収益対営業費用比率 | | | | |
| (営業収益÷営業費用) | 111.2 | 105.6 | 138.3 | 116.9 |
| 企業償還還元金対料金収入比率 | | | | |
| (企業償還還元金÷料金収入) | | | | |
| 企業債利息対料金収入比率 | | | | |
| (企業債利息÷料金収入) | | 15.6 | | 7.5 |
| 職員給与対料金収入比率 | | | | |
| (職員給与÷料金収入) | 64.5 | 15.1 | 18.9 | 23.2 |
| 累積欠損金比率 | | | | |
| (累積欠損金÷(営業収益-受託工事収益)) | | | | |
| 不良債務比率 | | | | |
| (不良債務÷(営業収益-受託工事収益)) | | | | |
| 供給単価 | | | | |
| (円/m ³) | | | | |
| 給水収益÷有収水量(計量分) | 57.3 | 27.8 | 64.1 | 39.0 |
| 給水収益÷有収水量(料金算定分) | 14.0 | 17.3 | 45.1 | 21.7 |
| 給水原価 | | | | |
| (円/m ³) | | | | |
| 費用合計÷有収水量(計量分) | 53.8 | 30.7 | 46.7 | 36.5 |
| 費用合計÷有収水量(料金算定分) | 13.1 | 19.1 | 32.8 | 20.4 |
| (参考)職員給与 | | | | |
| (千円) | 6,615 | 5,569 | 5,508 | 17,692 |

ガス事業（損益計算書）

| 区 分 | 福井市 | 計 |
|--------------------------|-------------|-------------|
| 総 収 益 | 3,881,738 | 3,881,738 |
| 経 常 収 益 | 3,881,738 | 3,881,738 |
| 営 業 収 益 | 3,873,196 | 3,873,196 |
| 営 業 外 収 益 | 3,239,545 | 3,239,545 |
| 方 器 具 販 売 収 益 | 147,112 | 147,112 |
| 受 託 工 事 収 益 | 479,085 | 479,085 |
| そ の 他 | 7,454 | 7,454 |
| 営 業 外 収 益 | 8,542 | 8,542 |
| 受 取 利 息 及 び 配 当 金 | 6,825 | 6,825 |
| 国 庫 (県) 補 助 金 | 1,717 | 1,717 |
| 他 会 計 補 助 金 | | |
| 雑 収 益 | 3,873,717 | 3,873,717 |
| 経 常 費 用 | 3,873,717 | 3,873,717 |
| 営 業 費 用 | 3,703,533 | 3,703,533 |
| 売 上 原 価 | 1,850,882 | 1,850,882 |
| 供 給 販 売 費 | 1,053,308 | 1,053,308 |
| 一 般 管 理 費 | 147,591 | 147,591 |
| 器 具 販 売 費 | 146,276 | 146,276 |
| 受 託 工 事 費 | 478,091 | 478,091 |
| そ の 他 営 業 費 用 | 27,385 | 27,385 |
| (減 価 償 却 費) | 729,003 | 729,003 |
| 営 業 外 費 用 | 170,184 | 170,184 |
| 支 払 利 息 | 155,466 | 155,466 |
| う ち 企 業 債 利 息 | 145,906 | 145,906 |
| 企 業 債 取 扱 諸 費 | | |
| 受 託 工 事 費 | 14,718 | 14,718 |
| 繰 延 勘 定 償 却 | | |
| そ の 他 営 業 外 費 用 | | |
| 経 常 利 益 (また は 経 常 損 失) | 8,021 | 8,021 |
| 特 別 利 益 | | |
| う ち 他 会 計 繰 入 金 | | |
| 特 別 損 失 | | |
| う ち 職 員 給 与 費 | | |
| 純 利 益 (また は 純 損 失) | 8,021 | 8,021 |
| 前 年 度 繰 越 利 益 剰 余 金 | △ 3,023,418 | △ 3,023,418 |
| (前 年 度 繰 越 欠 損 金) | | |
| 当 年 度 未 処 分 利 益 剰 余 金 | △ 3,015,397 | △ 3,015,397 |
| (当 年 度 未 処 理 欠 損 金) | | |

ガス事業（資本的収支に関する調）

| 区 分 | 福井市 | 計 |
|---------------------------|-----------|-----------|
| 企 業 債 | | |
| 他 会 計 出 資 金 | 340,000 | 340,000 |
| 他 会 計 負 担 金 | | |
| 他 会 計 借 入 金 | | |
| 他 会 計 補 助 金 | | |
| 固 定 資 産 売 却 代 金 | | |
| 国 庫 (県) 補 助 金 | 4,613 | 4,613 |
| 工 事 負 担 金 | | |
| そ の 他 | | |
| 資 本 的 収 入 計 | 344,613 | 344,613 |
| 翌 年 度 繰 越 充 当 財 源 | | |
| 前 年 度 同 意 債 収 入 分 | | |
| 純 計 | 344,613 | 344,613 |
| 建 設 改 良 費 | 432,767 | 432,767 |
| う ち 職 員 給 与 費 | 71,798 | 71,798 |
| 企 業 債 償 還 金 | 529,344 | 529,344 |
| 他 会 計 からの 長 期 借 入 金 返 還 額 | 300,000 | 300,000 |
| 他 会 計 への 支 出 金 | | |
| そ の 他 | | |
| 資 本 的 支 出 計 | 1,262,111 | 1,262,111 |
| 不 足 額 (△) | 917,498 | 917,498 |
| 過 年 度 損 益 勘 定 留 保 資 金 | 632,509 | 632,509 |
| 当 年 度 損 益 勘 定 留 保 資 金 | 267,850 | 267,850 |
| 繰 越 利 益 剰 余 金 処 分 額 | | |
| 当 年 度 利 益 剰 余 金 処 分 額 | | |
| 積 立 金 取 崩 し 額 | | |
| 繰 越 工 事 資 金 | | |
| そ の 他 | 17,139 | 17,139 |
| 補 て ん 財 源 計 | 917,498 | 917,498 |
| 補 て ん 財 源 不 足 額 | | |
| 補 て ん 財 源 不 足 率 (%) | | |

ガス事業（貸借対照表）

（単位：千円）

| 区 | 分 | 福井市 | 計 |
|----------------|----------------|-------------|-------------|
| 固定資産 | 資産 | 6,652,520 | 6,652,520 |
| 有形固定資産 | 土地 | 6,652,520 | 6,652,520 |
| | 建物 | 261,108 | 261,108 |
| | 減価償却累計額（△） | 21,971,798 | 21,971,798 |
| | 建設仮勘定 | 15,621,833 | 15,621,833 |
| | その他 | 41,447 | 41,447 |
| 無形固定資産 | 投資 | | |
| 流動資産 | 現金及び預金 | 1,830,642 | 1,830,642 |
| | 未収金 | 302,830 | 302,830 |
| | 貯蔵品 | 1,464,958 | 1,464,958 |
| | 短期有価証券 | 50,124 | 50,124 |
| 繰延勘定 | | 48,127 | 48,127 |
| 資産合計 | | 8,531,289 | 8,531,289 |
| 負債 | 負債 | 70,145 | 70,145 |
| 固定負債 | 企業債 | | |
| 再建債 | 借入金 | | |
| その他 | 引当金 | 70,145 | 70,145 |
| 流動負債 | 一時借入金 | 742,346 | 742,346 |
| 未払金及び未払費用 | その他 | 734,604 | 734,604 |
| その他 | | 7,742 | 7,742 |
| 負債合計 | | 812,491 | 812,491 |
| 資本 | 自己資本 | 8,833,212 | 8,833,212 |
| 固有資本 | （引継資本） | 1,281,437 | 1,281,437 |
| 再評価組入資本 | | 1,281,437 | 1,281,437 |
| 繰入資本 | （造成資本） | | |
| 借入資本 | 企業債 | | |
| 他 | 借入金 | 7,551,775 | 7,551,775 |
| 剰余 | 資本剰余金 | 6,401,775 | 6,401,775 |
| 資本剰余金 | 国庫（県）補助金 | 1,150,000 | 1,150,000 |
| 国庫（県）補助金 | 工事負担金 | △ 1,114,414 | △ 1,114,414 |
| 再評価積立金 | 再評価積立金 | 1,900,983 | 1,900,983 |
| その他 | その他 | 5,214 | 5,214 |
| 利益剰余金 | 利益剰余金 | 517,453 | 517,453 |
| 減価積立金 | 減価積立金 | 1,378,316 | 1,378,316 |
| 建設改良積立金 | 建設改良積立金 | △ 3,015,397 | △ 3,015,397 |
| その他積立金 | その他積立金 | | |
| 当年度未処分利益剰余金（△） | 当年度未処分利益剰余金（△） | 3,015,397 | 3,015,397 |
| 当年度純利益 | うち当年度純利益 | 8,021 | 8,021 |
| うち当年度純損失（△） | | | |
| 資本合計 | | 7,718,798 | 7,718,798 |
| 負債・資本合計 | | 8,531,289 | 8,531,289 |
| 不良債務 | | | |
| 実質資金不足額 | | | |

ガス事業経営分析

| 区 | 分 | 福井市 | 計 |
|---------------------|------|---------|---------|
| 自己資本構成比率 | (%) | | |
| (自己資本金＋剰余金)÷負債資本合計 | | 2.0 | 2.0 |
| 固定資産対長期資本比率 | (%) | | |
| 固定資産÷(固定負債＋資本合計) | | 85.4 | 85.4 |
| 流動比率 | (%) | | |
| 流動資産÷流動負債 | | 246.6 | 246.6 |
| 総収支比率 | (%) | | |
| 総収益÷総費用 | | 100.2 | 100.2 |
| 経常収支比率 | (%) | | |
| 経常収益÷経常費用 | | 100.2 | 100.2 |
| 営業収益対営業費用比率 | (%) | | |
| 営業収益÷営業費用 | | 104.6 | 104.6 |
| 企業償還元金対料金収入比率 | (%) | | |
| 企業償還元金÷料金収入 | | 16.3 | 16.3 |
| 企業償還利息対料金収入比率 | (%) | | |
| 企業償還利息÷料金収入 | | 4.5 | 4.5 |
| 職員給与対料金収入比率 | (%) | | |
| 職員給与÷料金収入 | | 11.3 | 11.3 |
| 累積欠損金比率 | (%) | | |
| 累積欠損金÷(営業収益－受託工事収益) | | 88.8 | 88.8 |
| 不良債務比率 | (%) | | |
| 不良債務÷(営業収益－受託工事収益) | | | |
| (参考) 職員給与 | (千円) | 364,728 | 364,728 |

病院事業（損益計算書）

（単位：千円）

| 区 分 | 敦賀市 市立敦賀病院 | | 坂井市 市立三国病院 | | 越前町 国保織田病院 | | 若狭町 国保上中病院 | | 公立小浜病院組合 レイクホテルズ美方病院 公立小浜病院 | | 公立丹南病院組合 公立丹南病院 | | 計 |
|---------------|---------------|-------------|---------------|---------|---------------|-------------|---------------|-------------|-----------------------------------|--|--------------------|--|---|
| | | | | | | | | | | | | | |
| 総 収 益 | 7,145,386 | 1,914,813 | 1,259,671 | 722,714 | 7,404,936 | 1,002,655 | 3,684,438 | 23,134,613 | | | | | |
| 医 業 収 益 | 7,145,386 | 1,914,813 | 1,259,671 | 722,714 | 7,404,936 | 1,002,655 | 3,684,438 | 23,134,613 | | | | | |
| 入 院 収 益 | 6,358,055 | 1,686,333 | 1,142,826 | 622,219 | 6,234,329 | 821,724 | 3,562,065 | 20,427,551 | | | | | |
| 外 来 収 益 | 3,940,950 | 871,679 | 718,575 | 321,145 | 4,149,792 | 556,584 | 1,890,421 | 12,449,146 | | | | | |
| その他医業収益 | 1,843,524 | 653,627 | 356,909 | 262,999 | 1,625,840 | 229,394 | 1,320,466 | 6,292,759 | | | | | |
| うち他会計負担金 | 573,581 | 161,027 | 67,342 | 38,075 | 458,697 | 35,746 | 351,178 | 1,685,646 | | | | | |
| 医 業 外 収 益 | 212,622 | 76,415 | 19,476 | 13,300 | 172,272 | 180,931 | 185,986 | 680,071 | | | | | |
| 受取利息及び配当金 | 787,331 | 228,480 | 116,845 | 100,495 | 1,170,607 | 180,931 | 122,373 | 2,707,062 | | | | | |
| 看護学院収益 | 213 | 76 | 28 | 404 | | | 93 | 814 | | | | | |
| 国庫（県）補助金 | 389,748 | | | | 14,197 | | 1,034 | 14,197 | | | | | |
| 他会計補助金 | 170,934 | 31,072 | 22,524 | | 34,159 | | 5,864 | 424,941 | | | | | |
| 他会計負担金 | 104,123 | 188,635 | 78,299 | 93,412 | 351,338 | 168,432 | 30,986 | 326,660 | | | | | |
| その他医業外収益 | 122,313 | 8,697 | 15,994 | 6,679 | 674,647 | 12,499 | 84,396 | 1,015,225 | | | | | |
| 総 費 用 | 7,117,485 | 1,997,328 | 1,109,132 | 721,614 | 7,924,896 | 1,102,646 | 3,616,013 | 23,589,114 | | | | | |
| 医 業 費 用 | 7,098,716 | 1,994,579 | 1,078,634 | 721,614 | 7,924,896 | 1,102,646 | 3,616,013 | 23,537,098 | | | | | |
| 職員給与費 | 6,710,223 | 1,894,713 | 1,055,654 | 703,001 | 6,757,247 | 1,048,411 | 3,546,072 | 21,715,321 | | | | | |
| 減価償却費 | 3,097,111 | 916,883 | 612,306 | 444,418 | 3,386,602 | 572,643 | 2,358 | 9,032,321 | | | | | |
| その他医業費用 | 1,672,902 | 313,757 | 242,458 | 124,276 | 1,273,606 | 178,665 | | 3,805,664 | | | | | |
| 医 業 外 費 用 | 233,034 | 167,394 | 64,087 | 27,587 | 737,142 | 76,308 | 98,310 | 1,403,862 | | | | | |
| 支払利息 | 1,707,176 | 496,679 | 136,803 | 106,720 | 1,359,897 | 220,795 | 3,445,404 | 7,473,474 | | | | | |
| うち企業債利息 | 388,493 | 99,866 | 22,980 | 18,613 | 1,167,649 | 54,235 | 69,941 | 1,821,777 | | | | | |
| 看護学院費 | 170,995 | 63,350 | 20,900 | 7,067 | 244,341 | 33,941 | 22,873 | 563,467 | | | | | |
| 企業債取扱諸費 | 170,995 | 63,350 | 20,900 | 7,067 | 242,494 | 33,599 | 22,873 | 561,278 | | | | | |
| 繰延勘定償却 | 66,592 | 7,033 | | | 99,869 | | | 99,869 | | | | | |
| その他医業外費用 | 150,906 | 29,483 | 2,080 | 11,546 | 677,763 | 15,566 | 47,068 | 934,412 | | | | | |
| 経常利益（または経常損失） | 46,670 | △ 79,766 | 181,037 | 1,100 | △ 519,960 | △ 99,991 | 68,425 | △ 402,485 | | | | | |
| 特別利益 | | | | | | | | | | | | | |
| うち他会計繰入金 | | | | | | | | | | | | | |
| 特別損失 | 18,769 | 2,749 | 30,498 | | | | | 52,016 | | | | | |
| うち職員給与費 | | | | | | | | | | | | | |
| 純利益（または純損失） | 27,901 | △ 82,515 | 150,539 | 1,100 | △ 519,960 | △ 99,991 | 68,425 | △ 454,501 | | | | | |
| 前年度繰越利益剰余金 | △ 1,620,140 | △ 1,442,212 | 34,411 | | △ 2,919,539 | △ 1,293,990 | △ 427,498 | △ 7,668,968 | | | | | |
| （前年度繰越欠損金） | | | | | | | | | | | | | |
| 当年度未処分利益剰余金 | △ 1,592,239 | △ 1,524,727 | 184,950 | 1,100 | △ 3,439,499 | △ 1,393,981 | △ 359,073 | △ 8,123,469 | | | | | |
| （当年度未処理欠損金） | | | | | | | | | | | | | |

病院事業（資本的収支に関する調）

（単位：千円）

| 区 分 | 敦賀市 市立敦賀病院 | 坂井市 市立三国病院 | 越前町 国保織田病院 | 若狭町 国保上中病院 | 公立小浜病院組合 | | 公立丹南病院組合 公立丹南病院 | 計 |
|----------------|---------------|---------------|---------------|---------------|----------|------------|--------------------|-----------|
| | | | | | 公立小浜病院 | レイクヒルズ美方病院 | | |
| 企業債 | | 186,500 | 29,900 | | | 589,000 | 3,570,000 | 4,375,400 |
| 他会計出資金 | | 79,861 | | | | | | 79,861 |
| 他会計負担金 | 354,008 | | 20,000 | | | 315,756 | 45,588 | 789,535 |
| 他会計借入金 | | | | 1,050 | | | | 4,725 |
| 他会計補助金 | | | 3,675 | | | | | |
| 固定資産売却代金 | 273,458 | | 15,032 | | | 297,693 | 866,527 | 1,452,710 |
| 国庫（県）補助金 | | | | | | | | |
| 工事負担金 | 83 | | | | | 3,822 | | 19,877 |
| その他 | | 266,361 | 68,607 | 1,050 | | 1,206,271 | 4,482,115 | 6,722,108 |
| 資本的収入計 | 627,549 | | | | | | | |
| 翌年度繰越充当財源 | | | | | | | | |
| 前年度同意債収入分 | | | | | | | | |
| 純計 | 627,549 | 266,361 | 68,607 | 1,050 | | 1,206,271 | 4,482,115 | 6,722,108 |
| 建設改良費 | 307,844 | 187,580 | 59,437 | 9,793 | | 1,052,244 | 4,476,559 | 6,104,457 |
| うち職員給与費 | | | | | | | | |
| 企業債償還金 | 405,160 | 121,793 | 45,795 | 18,039 | | 763,018 | 112,374 | 1,525,334 |
| 他会計からの長期借入金返還額 | | | | | | | | |
| 他会計への支出金 | | | | | | | | |
| その他 | | | | | | 18,848 | | 18,848 |
| 資本的支出計 | 713,004 | 309,373 | 105,232 | 27,832 | | 1,834,110 | 4,588,933 | 7,648,639 |
| 不足額 | 85,455 | 43,012 | 36,625 | 26,782 | | 627,839 | 106,818 | 926,531 |
| 過年度繰越利益剰余金 | | | 36,625 | 26,782 | | 585,695 | 106,818 | 883,681 |
| 当年度繰越利益剰余金 | 85,455 | | | | | 23,689 | | 23,689 |
| 繰越利益剰余金処分額 | | | | | | | | |
| 当年度利益剰余金処分額 | | | | | | | | |
| 積立金取崩し額 | | | | | | | | |
| 繰越工事資金 | | | | | | | | |
| その他 | | 706 | | | | | | 19,161 |
| 補てん財源計 | 85,455 | 43,012 | 36,625 | 26,782 | | 627,839 | 106,818 | 926,531 |
| 補てん財源不足額 | | | | | | | | |
| 補てん財源不足率 | | | | | | | | |
| (%) | | | | | | | | |
| 許可済未借入企業債 | | | | | | | | |

病院事業（貸借対照表）

（単位：千円）

| 区 分 | 敦賀市 | 坂井市 | 越前町 | 若狭町 | 公立小浜病院組合 小浜病院 美万病院 | 公立丹南病院組合 丹南病院 | 計 |
|--------------|-------------|-------------|-----------|-----------|--------------------------|------------------|-------------|
| 固定資産 | 14,248,607 | 3,392,612 | 1,169,969 | 1,024,047 | 15,374,249 | 6,663,422 | 41,872,906 |
| 有形固定資産 | 14,248,607 | 3,392,512 | 1,169,861 | 1,023,972 | 15,308,025 | 6,663,422 | 41,806,399 |
| 土地 | 665,676 | 48,608 | 32,430 | 13,110 | 1,549,261 | 1,296,238 | 3,565,323 |
| 建物 | 17,827,711 | 4,709,787 | 2,104,010 | 1,572,542 | 21,193,957 | 5,289,986 | 52,697,993 |
| 減価償却累計額 | 4,262,885 | 1,365,883 | 966,579 | 561,680 | 8,297,220 | 3,058,481 | 18,512,728 |
| 建設仮勘定 | 18,105 | | | | 899,916 | 3,175,679 | 4,053,700 |
| 無形固定資産 | | 100 | 108 | 75 | 8,831 | | 9,114 |
| 投資 | | | | | 57,393 | | 57,393 |
| 流動資産 | 2,778,659 | 610,487 | 371,931 | 524,897 | 1,657,671 | 5,520,189 | 11,463,834 |
| 現金及び預金 | 788,084 | 330,670 | 181,771 | 415,914 | 349,977 | 1,099,233 | 3,165,649 |
| 未収金 | 1,971,697 | 271,650 | 182,812 | 104,388 | 1,207,502 | 1,421,922 | 5,159,971 |
| 貯蔵品 | 18,878 | 8,167 | 7,348 | 4,595 | 60,088 | | 99,076 |
| 短期有価証券 | | | | | | 2,999,034 | 2,999,034 |
| 繰延勘定 | 41,240 | 11,380 | | | 931,329 | 170,000 | 1,153,949 |
| 繰上勘定 | 17,068,506 | 4,014,479 | 1,541,900 | 1,548,944 | 17,963,249 | 12,353,611 | 54,490,689 |
| 固定負債 | 943,041 | | | 8,433 | | | 951,474 |
| 企業債 | 113,432 | | | | | | 113,432 |
| 再建債 | | | | | | | |
| 他会計借入金 | 700,000 | | | 8,433 | | | 700,000 |
| 引当金 | | | | | | | 8,433 |
| その他 | 129,609 | | | | | | 129,609 |
| 流動負債 | 941,461 | 255,208 | 74,753 | 23,495 | 540,479 | 2,775,692 | 4,611,088 |
| 一時借入金 | | | | | | | |
| 未払金及び未払費用 | 920,005 | 255,160 | 74,753 | 23,395 | 498,137 | 2,775,692 | 4,547,142 |
| その他 | 21,456 | 48 | | 100 | | | 63,946 |
| 負債合計 | 1,884,502 | 255,208 | 74,753 | 31,978 | 540,479 | 2,775,692 | 5,562,562 |
| 自己資本 | 8,339,892 | 5,219,209 | 1,161,736 | 878,348 | 15,679,885 | 5,727,705 | 36,896,575 |
| 固有資本（引継資本金） | 2,433,060 | 2,164,781 | 304,216 | 602,146 | 3,132,853 | 746,620 | 9,383,676 |
| 再評価組入資本金 | 587,045 | | 6,005 | 5,808 | 41,345 | | 640,203 |
| 繰入資本金（造成資本金） | | 2,164,781 | | | 6,121 | | 6,121 |
| 借入資本金 | 1,846,015 | | 298,211 | 137,057 | 2,434,420 | 746,620 | 4,736,258 |
| 企業債 | 5,896,532 | 3,054,428 | 857,520 | 459,281 | 650,967 | 4,001,094 | 4,001,094 |
| 他会計借入金 | 5,596,532 | 3,054,428 | 857,520 | 276,202 | 12,547,132 | 4,981,085 | 27,612,899 |
| 剰余金 | 300,000 | | | 276,202 | 12,547,132 | 4,981,085 | 27,312,899 |
| 資本剰余金 | 6,854,412 | △ 1,459,938 | 305,411 | 638,668 | 1,742,785 | 3,850,214 | 11,931,552 |
| 国庫（県）補助金 | 8,446,651 | 64,789 | 116,961 | 385,549 | 6,248,558 | 4,209,287 | 19,471,795 |
| 工事負担金 | 2,238,994 | 64,789 | 17,867 | 374,723 | 1,596,205 | 2,152,075 | 6,444,653 |
| 再評価積立金 | | | | | | | |
| その他 | | | | | | | |
| 利益剰余金 | △ 1,592,239 | △ 1,524,727 | | 10,826 | 4,652,353 | 2,057,212 | 13,027,142 |
| 減積立金 | | | | 253,119 | △ 4,505,773 | △ 359,073 | △ 7,540,243 |
| 建設改良積立金 | | | 3,500 | 96,019 | 327,707 | | 427,226 |
| その他積立金 | | | | 156,000 | | | 156,000 |
| 当年度未処分利益剰余金 | 1,592,239 | 1,524,727 | 184,950 | 1,100 | 4,833,480 | 359,073 | 8,309,519 |
| 当年度未処理純利益 | 27,901 | | 150,539 | 1,100 | | 68,425 | 247,965 |
| うち当年度純損失 | | 82,515 | | | 619,951 | | 702,466 |
| 資本合計 | 15,184,004 | 3,759,271 | 1,467,147 | 1,517,016 | 17,422,770 | 9,577,919 | 48,928,127 |
| 負債・資本合計 | 17,068,506 | 4,014,479 | 1,541,900 | 1,548,944 | 17,963,249 | 12,353,611 | 54,490,689 |
| 不良債権 | | | | | | | |
| 実質資金不足額 | | | | | | | |

病院事業経営分析

| 区分 | 敦賀市 | | 坂井市 | | 越前町 | | 若狹町 | | 公立小浜病院組合 | | 公立丹南病院組合 | | 計 |
|----------------------------------|-----------|---------|---------|---------|-----------|------------|--------|--------|----------|--|----------|-----------|---|
| | 市立敦賀病院 | 市立三国病院 | 国保織田病院 | 国保上中病院 | 公立小浜病院 | レイクヒルズ美方病院 | 公立丹南病院 | 公立丹南病院 | | | | | |
| 自己資本構成比率 (自己資本金+剰余金)÷(負債資本合計) | 54.4 | 17.6 | 39.5 | 80.1 | 27.1 | | | | 37.2 | | | 39.1 | |
| 固定資産対長期資本比率 | | | | | | | | | | | | | |
| 流動比率 | 88.4 | 90.2 | 79.7 | 67.1 | 88.2 | | | | 69.6 | | | 83.9 | |
| 総収支比率 | 295.1 | 239.2 | 497.5 | 2,234.1 | 306.7 | | | | 198.9 | | | 248.6 | |
| 経常収支比率 | 100.7 | 96.0 | 116.8 | 100.2 | 93.4 | | | | 101.9 | | | 98.3 | |
| 企業債利息対営業費用比率 | 94.8 | 89.0 | 108.3 | 88.5 | 78.4 | | | | 100.5 | | | 94.1 | |
| 企業債償還元金対料金収入比率 | 7.0 | 8.0 | 4.3 | 3.1 | 13.2 | | | | 7.5 | | | 8.1 | |
| 企業債利息対料金収入比率 | 3.0 | 4.2 | 1.9 | 1.2 | 4.2 | | | | 4.3 | | | 3.0 | |
| 企業債元利償還金対料金収入比率 | 10.0 | 12.1 | 6.2 | 4.3 | 17.4 | | | | 11.8 | | | 11.1 | |
| 職員給与対料金収入比率 | 53.5 | 60.1 | 56.9 | 76.1 | 58.6 | | | | 72.9 | | | 48.2 | |
| 累積欠損金比率 | 27.5 | 100.0 | | | 59.6 | | | | 177.4 | | | 43.3 | |
| 不良債務比率 | | | | | | | | | | | | | |
| 不良債務÷営業収益 | | | | | | | | | | | | | |
| 年延入院患者数(一般) | 98,625 | 27,092 | 17,650 | 8,844 | 87,094 | | | | 14,991 | | | 299,564 | |
| 年延入院患者数(療養) | | | | 9,306 | 16,488 | | | | 16,697 | | | 42,491 | |
| 年延入院患者数(結核) | | | | | 341 | | | | | | | 341 | |
| 年延入院患者数(精神) | | | | | 32,028 | | | | | | | 32,028 | |
| 年延入院患者数(感染) | | | | | | | | | | | | | |
| 年延入院患者数(総計) | 98,625 | 27,092 | 17,650 | 18,150 | 135,951 | | | | 31,688 | | | 374,424 | |
| (一般)年延一般入院患者数÷年延一般病床数 | 81.7 | 70.5 | 87.7 | 62.0 | 82.1 | | | | 81.9 | | | 76.9 | |
| (療養)年延療養入院患者数÷年延療養病床数 | | | | 70.6 | 90.1 | | | | 91.2 | | | 85.4 | |
| (結核)年延結核入院患者数÷年延結核病床数 | | | | | 11.6 | | | | | | | 11.6 | |
| (精神)年延精神入院患者数÷年延精神病床数 | | | | | 87.5 | | | | | | | 87.5 | |
| (感染)年延感染入院患者数÷年延感染病床数 | | | | | | | | | | | | | |
| (計)年延総入院患者数÷年延総病床数 | 81.2 | 70.5 | 87.7 | 66.1 | 82.5 | | | | 86.6 | | | 77.6 | |
| 一日平均入院患者数 | 269 | 74 | 48 | 50 | 371 | | | | 87 | | | 1,023 | |
| 一日平均外来患者数 | 726 | 297 | 147 | 113 | 759 | | | | 77 | | | 2,652 | |
| 検査 | 995 | 371 | 195 | 163 | 1,130 | | | | 164 | | | 3,675 | |
| 在間放射線件数 | 1,911,722 | 285,548 | 235,085 | 50,355 | 845,693 | | | | 71,447 | | | 3,948,867 | |
| 患者一人一日当たり診療収入(入院) | 58,126 | 28,487 | 28,632 | 2,753 | 47,750 | | | | 4,767 | | | 213,471 | |
| 患者一人一日当たり診療収入(外来) | 39,959 | 32,175 | 40,712 | 17,694 | 30,524 | | | | 17,565 | | | 33,249 | |
| 患者一人一日当たり診療収入(外来) | 10,404 | 7,476 | 8,217 | 8,570 | 8,817 | | | | 12,273 | | | 9,002 | |
| 患者一人一日当たり薬品費 | 2,305 | 1,327 | 1,441 | 1,854 | 1,655 | | | | 2,821 | | | 1,527 | |
| 入院患者一人一日当たり給食材料費 | 91 | 796 | 917 | 108 | 722 | | | | 149 | | | 405 | |
| (参考)職員給与費 | 3,097,111 | 916,883 | 612,306 | 444,418 | 3,386,602 | | | | 572,643 | | | 9,032,321 | |

下水道事業 (損益計算書)

| 区 分 | (単位：千円) | | | | | | 計 |
|---------------|-----------|---------|---------|---------|-----------|----------|------------|
| | 福井市 公共 | 福井市 特環 | あわらし 公共 | あわらし 農集 | 坂井市 公共 | 坂井市 農集 | |
| 総 収 益 | 6,366,819 | 376,053 | 954,677 | 48,657 | 2,530,663 | 84,059 | 10,756,605 |
| 経 営 収 益 | 6,366,787 | 376,063 | 954,677 | 48,657 | 2,529,755 | 84,059 | 10,755,675 |
| 下水道使用料 | 5,026,907 | 111,104 | 580,181 | 12,781 | 1,244,873 | 21,017 | 7,232,118 |
| 雨水処理負担金 | 3,566,048 | 111,104 | 513,730 | 12,781 | 1,069,875 | 21,017 | 5,436,084 |
| 受託工事収益 | 1,344,149 | 112,627 | 66,401 | | 166,769 | | 1,595,834 |
| その他営業収益 | 4,083 | | 50 | | 6,981 | | 86,325 |
| 営業外収益 | 1,339,880 | 264,949 | 374,496 | 35,876 | 1,284,882 | 63,042 | 3,523,557 |
| 受取利息及び配当金 | 1,146 | | | | 571 | 25 | 3,104 |
| 国庫補助金 | | | | | | | |
| 都道府県補助金 | | | | | | | |
| 他会計補助金 | | | | | | | |
| 雑 収 益 | 1,337,111 | 264,949 | 371,106 | 35,823 | 1,283,054 | 63,000 | 3,511,882 |
| 雑 収 用 | 1,623 | | 3,390 | 48 | 1,257 | 17 | 8,571 |
| 総 費 用 | 5,916,570 | 376,053 | 953,718 | 47,509 | 2,469,866 | 98,070 | 10,216,449 |
| 経 営 費 用 | 5,894,506 | 375,967 | 941,213 | 47,509 | 2,461,725 | 98,033 | 10,173,610 |
| 管 理 費 | 4,348,268 | 271,999 | 676,434 | 36,350 | 1,796,403 | 92,774 | 7,505,421 |
| 保 護 費 | 247,113 | 3,408 | 14,331 | 171 | 96,477 | 184 | 375,669 |
| ポンプ場費 | 360,721 | 26,128 | 24,787 | 1,033 | 28,813 | 2,108 | 443,590 |
| 処理場費 | 780,782 | 64,974 | 14,283 | | | 42,370 | 1,025,429 |
| 受託工事費 | 117,860 | 16 | | | | | 117,860 |
| 業 務 費 | 232,561 | | | | | | 3,473 |
| 総 係 費 | 172,194 | | 49,233 | 5,230 | 144,395 | 767 | 236,050 |
| 減価償却費 | 2,294,649 | 177,473 | 339,834 | 15,633 | 978,652 | 18,818 | 3,950,119 |
| 資産減耗費 | 5,441 | | | | 7,817 | | 654 |
| 流域下水道管理運営費負担金 | 136,947 | | 247,718 | | 538,959 | | 923,624 |
| その他の営業費用 | | | 531 | | 1,290 | 717 | 6,374 |
| 営業外費用 | 1,546,238 | 103,968 | 264,779 | 11,159 | 665,322 | 5,259 | 2,668,189 |
| 支払利息 | 1,531,159 | 103,968 | 264,779 | 10,845 | 639,870 | 4,708 | 2,616,701 |
| 企業債取扱諸費 | 5,032 | | | 314 | 25,452 | 551 | 14,752 |
| 受託工事費 | 10,047 | | | 1,148 | 68,030 | | 372 |
| 繰延勘定償却 | 472,281 | 86 | 13,464 | | | | 596,039 |
| その他営業外費用 | | | | | | 13,974 | 13,974 |
| 経常利益 | 32 | | | | 898 | | 930 |
| 経常損失 | 22,064 | 86 | 12,505 | | 8,141 | 37 | 42,839 |
| 特別利益 | | | | | | | |
| 特別損失 | | | | | | | |
| うち他会計繰入金 | | | | | | | |
| うち職員給与費 | | | | | | | |
| 純利益 | 450,249 | | 959 | 1,148 | 60,787 | 14,011 | 554,167 |
| 純損失 | 116,569 | | 8,083 | 1,886 | 65,774 | 1,956 | 193,968 |
| 前年度繰越利益剰余金 | 566,818 | | 9,042 | 2,734 | 126,561 | △ 12,055 | 794,124 |
| (前年度繰越欠損金) | | | | | | | |
| 当年度未処分利益剰余金 | | | | | | | |
| (当年度未処理欠損金) | | | | | | | |

下水道事業 (資本的収支に関する調)

| 区 分 | (単位：千円) | | | | | | 計 |
|----------------|-----------|---------|-----------|---------|-----------|--------|---------|
| | 福井市 公共 | 福井市 特環 | あわらし 公共 | あわらし 農集 | 坂井市 公共 | 坂井市 農集 | |
| 企 業 債 | 2,985,700 | | 647,500 | 8,600 | 1,282,500 | | 35,000 |
| 他会計補助金 | 637,574 | 16,217 | 218,808 | 1,815 | 200,177 | | 12,071 |
| 国庫補助金 | 1,843,740 | | | | 372,600 | | 9,000 |
| 都道府県補助金 | 4,458 | | | | | | 4,458 |
| 工事負担金 | 434,560 | 967 | 33,960 | | 103,521 | | 2,577 |
| その他 | 3,836 | | | | | | 3,836 |
| 資本的収入計 | 5,909,868 | 17,184 | 900,268 | 10,415 | 1,958,798 | | 58,648 |
| 翌年度繰越充当財源 | | | 590 | | | | |
| 前年度同意償収入分 | | | | | | | |
| 純 計 | 5,909,868 | 17,184 | 899,678 | 10,415 | 1,958,798 | | 58,648 |
| 建 設 改 良 費 | 4,826,111 | 4,786 | 516,281 | 237 | 1,099,401 | | 52,260 |
| うち職員給与費 | 473,179 | | 16,051 | | 65,634 | | 6,641 |
| 企業償還金 | 3,818,638 | 254,599 | 737,584 | 25,792 | 1,901,059 | | 169,237 |
| うち繰上償還 | 16,000 | | | | 145,215 | | 33,450 |
| 他会計からの長期借入金返還額 | | | | | | | |
| 他会計への支出金 | | | | | | | |
| その他 | 8,660,749 | 259,385 | 1,253,865 | 26,029 | 3,000,460 | | 221,497 |
| 資本的支出計 | 2,750,881 | 242,201 | 354,187 | 15,614 | 1,041,662 | | 162,949 |
| 不足額 | 752,754 | 63,888 | 590 | 361 | 84,666 | | 120,677 |
| 過年度損益勘定留保資金 | 1,317,770 | 177,473 | 339,834 | 15,253 | 933,941 | | 32,617 |
| 当年度損益勘定留保資金 | | | | | | | |
| 繰越利益剰余金処分額 | | | | | | | |
| 当年度利益剰余金処分額 | 600,000 | | | | | | 40,000 |
| 積立金取崩し額 | | | | | | | |
| 繰越工事資金 | 80,357 | 840 | 12,389 | | 23,055 | | 2,172 |
| その他 | 2,750,881 | 242,201 | 354,187 | 15,614 | 1,041,662 | | 162,949 |
| 繰てん財源計 | | | | | | | |
| 繰てん財源不足額 | | | | | | | |
| 繰てん財源不足率 (%) | | | | | | | |

下水道事業（貸借対照表）

| 区 分 | （単位：千円） | | | | | 計 | | |
|--------------|-------------|------------|------------|------------|------------|---------|------------|------------------------|
| | 福井市 公共 | 福井市 特環 | あわらし 公共 | あわらし 農集 | 坂井市 公共 | | 坂井市 農集 | 五箇川公系下水道 事務組合 公共 |
| 固定資産 | 162,215,155 | 13,090,092 | 25,054,741 | 1,697,940 | 59,302,789 | 732,092 | 7,571,068 | 269,663,877 |
| 有形固定資産 | 161,906,611 | 13,090,092 | 22,827,685 | 1,697,940 | 55,751,072 | 732,092 | 7,571,068 | 263,576,560 |
| 土地 | 3,805,774 | 4,450,831 | 133,050 | 26,487 | 182,976 | 21,138 | 268,158 | 4,888,414 |
| 建物 | 190,448,193 | 14,303,465 | 27,418,121 | 1,895,402 | 60,331,890 | 865,759 | 9,081,874 | 304,344,604 |
| 設備 | 33,164,816 | 1,664,204 | 4,723,486 | 223,949 | 4,763,794 | 154,805 | 1,778,964 | 46,473,918 |
| 建設仮勘定 | 817,460 | | | | | | | 817,460 |
| 無形固定資産 | 308,544 | 2,227,056 | | 3,551,717 | | | 6,087,317 | |
| 流動資産 | 3,387,130 | 62,249 | 449,865 | 12,373 | 2,031,828 | 61,525 | 755,417 | 6,760,387 |
| 現金及び預金 | 2,745,980 | 41,527 | 240,299 | 11,061 | 1,984,778 | 59,784 | 689,542 | 5,752,971 |
| 貯蓄資産 | 640,150 | 20,722 | 209,566 | 1,312 | 47,050 | 1,741 | 35,630 | 956,171 |
| 商品 | | | | | | | 25 | 25 |
| 短期有価証券 | | | | | | | 50,000 | 50,000 |
| 繰延勘定 | 3,768 | | | | | | 39,429 | 43,197 |
| 資産合計 | 165,606,053 | 13,152,341 | 25,504,606 | 1,710,313 | 61,334,617 | 793,617 | 8,365,914 | 276,467,461 |
| 負債 | 6,618,632 | 108,009 | 1,158,730 | 54,176 | 4,074,296 | 5,270 | 99,466 | 12,118,579 |
| 企業債 | 6,093,470 | 108,009 | 1,158,730 | 50,353 | 3,539,496 | | 10,950,058 | |
| 再建債 | | | | | 500,000 | | | 500,000 |
| 他会計借入金 | 525,162 | | | 3,823 | 34,800 | 5,270 | 75,841 | 644,896 |
| 引当金 | | | | | | | 23,625 | 23,625 |
| 流動負債 | 1,351,741 | 18,306 | 295,064 | 4,649 | 816,625 | 20,544 | 60,537 | 2,567,466 |
| 一時借入金 | | | | | | | | |
| 未払金及び未払費用 | 1,350,723 | 18,306 | 295,064 | 4,649 | 816,625 | 20,544 | 60,484 | 2,566,395 |
| その他 | 1,018 | | | | | | 53 | 1,071 |
| 負債合計 | 7,970,373 | 126,315 | 1,453,794 | 58,825 | 4,890,921 | 25,814 | 160,003 | 14,686,045 |
| 資本 | 68,986,635 | 4,544,647 | 11,447,732 | 424,419 | 25,706,701 | 199,768 | 2,905,424 | 114,215,326 |
| 自己資本 | 6,404,720 | 407,153 | 625,750 | 434 | 56,154 | 49,890 | 432,581 | 7,976,682 |
| 面有資本金（引継資本金） | 2,655,736 | | | | 56,154 | 21,177 | | 3,359,251 |
| 再評価補入資本金 | | | | | | | | |
| 繰入資本金 | 564,810 | | | | | | 69,273 | 634,083 |
| 繰入資本金（達成資本金） | 3,184,174 | 407,153 | | | | 28,713 | 363,308 | 3,983,348 |
| 借入資本金 | 62,581,915 | 4,137,494 | 10,821,982 | 423,985 | 25,650,547 | 149,878 | 2,472,843 | 106,238,644 |
| 企業債 | 62,357,915 | 4,137,494 | 10,821,982 | 423,985 | 25,650,547 | 149,878 | 2,472,843 | 106,014,644 |
| 他会計借入金 | 224,000 | | | | | | | 224,000 |
| 剰余金 | 88,649,045 | 8,481,379 | 12,603,080 | 1,227,069 | 30,736,995 | 568,035 | 5,300,487 | 147,566,090 |
| 資本剰余金 | 88,082,227 | 8,481,379 | 12,594,038 | 1,224,335 | 30,015,434 | 537,603 | 5,060,101 | 145,995,117 |
| 国庫補助金 | | | | | | | | |
| 都道府県補助金 | | | | | | | | |
| 工事負担金 | 1,410,740 | 5,520,742 | 9,301,586 | 1,099,003 | 18,337,521 | 351,740 | 3,745,544 | 102,583,072 |
| 再評価積立金 | 7,610,668 | 561,624 | | | 3,064,968 | 74,180 | 62,160 | 1,597,059 |
| その他 | | | | | | | 1,795 | 11,313,235 |
| 利益剰余金 | 14,833,883 | 2,274,854 | 3,292,452 | 125,332 | 8,612,945 | 111,683 | 1,250,602 | 30,501,751 |
| 繰越利益剰余金 | 566,818 | | 9,042 | 2,734 | 721,561 | 30,432 | 240,386 | 1,570,973 |
| 繰越利益剰余金 | | | | | 455,000 | 37,487 | 175,362 | 667,849 |
| 建設改良積立金 | | | | | 140,000 | 5,000 | 24,000 | 24,000 |
| その他積立金 | | | | | 126,561 | 12,055 | 41,024 | 746,179 |
| 当年度未処分利益剰余金 | | | | | 60,787 | | | 12,055 |
| 当年度未処分利益剰余金 | 450,249 | | 9,959 | 1,148 | 60,787 | 14,011 | 41,024 | 554,167 |
| うち当年度純利益 | | | | | | | | 14,011 |
| うち当年度純損失 | | | | | | | | |
| 資本合計 | 157,635,690 | 13,026,026 | 24,050,812 | 1,657,488 | 56,443,696 | 767,803 | 8,205,911 | 261,781,416 |
| 負債・資本合計 | 165,606,053 | 13,152,341 | 25,504,606 | 1,710,313 | 61,334,617 | 793,617 | 8,365,914 | 276,467,461 |
| 不償・資本務 | | | | | | | | |
| 差異資金不足額 | | | | | | | | |

下水道事業経営分析

| 区 分 | （単位：千円） | | | | | 計 | | |
|--------------------|------------|-----------|------------|------------|-----------|---------|-----------|------------------------|
| | 福井市 公共 | 福井市 特環 | あわらし 公共 | あわらし 農集 | 坂井市 公共 | | 坂井市 農集 | 五箇川公系下水道 事務組合 公共 |
| 自己資本構成比率 | (%) | | | | | | | |
| (自己資本金+剰余金)÷負債資本合計 | 57.4 | 67.6 | 51.9 | 71.8 | 50.2 | 77.9 | | 68.5 |
| 固定資産対長期資本比率 | (%) | | | | | | | |
| 固定資産÷(固定負債+資本合計) | 98.8 | 99.7 | 99.4 | 99.5 | 98.0 | 94.7 | | 91.2 |
| 流動比率 | (%) | | | | | | | |
| 流動資産÷流動負債 | 250.6 | 340.0 | 152.5 | 266.1 | 248.8 | 299.5 | | 1,247.9 |
| 総収支比率 | (%) | | | | | | | |
| 総収益÷総費用 | 107.6 | 100.0 | 100.1 | 102.4 | 102.5 | 85.7 | | 111.6 |
| 経常収支比率 | (%) | | | | | | | |
| 経常収益÷経常費用 | 108.0 | 100.0 | 101.4 | 102.4 | 102.8 | 85.7 | | 111.6 |
| 営業収益対営業費用比率 | (%) | | | | | | | |
| 営業収益÷営業費用 | 115.6 | 40.8 | 85.8 | 35.2 | 69.3 | 22.7 | | 83.1 |
| 職員給与対料金収入比率 | (%) | | | | | | | |
| 職員給与÷料金収入 | 10.9 | | 5.3 | 32.7 | 8.8 | | | 23.8 |
| 資本費単価 | (円) | | | | | | | |
| 資本費÷年間有収水量 | 139.0 | 318.4 | 167.0 | 273.8 | 196.5 | 141.7 | | 195.3 |
| 使用料単価 | (円) | | | | | | | |
| 下水道使用料÷年間有収水量 | 129.3 | 125.7 | 141.9 | 132.2 | 129.3 | 126.6 | | 148.2 |
| 処理原価 | (円) | | | | | | | |
| (維持管理費+資本費)÷年間有収水量 | 209.4 | 425.3 | 260.0 | 491.3 | 297.5 | 590.6 | | 371.5 |
| 経費回収率 | (%) | | | | | | | |
| 下水道使用料÷(維持管理費+資本費) | 61.7 | 29.6 | 54.6 | 26.9 | 43.5 | 21.4 | | 39.9 |
| 資本費回収率 | (%) | | | | | | | |
| (使用料-維持管理費)÷資本費 | 42.4 | 5.9 | 29.3 | △ 31.2 | 14.4 | △ 227.4 | | △ 14.3 |
| (参考) 職員給与 | (千円) | | | | | | | |
| (参考) 職員給与 | 387,866 | | 27,007 | 4,183 | 93,947 | | | 33,684 |
| (参考) 資本費 | (千円) | | | | | | | |
| (参考) 資本費 | 3,836,282 | 281,441 | 604,603 | 26,478 | 1,626,339 | 23,526 | | 186,432 |
| (参考) 維持管理費 | (千円) | | | | | | | |
| (参考) 維持管理費 | 1,940,364 | 94,526 | 336,610 | 21,031 | 835,386 | 74,507 | | 168,225 |
| (参考) 年間有収水量 | (m3) | | | | | | | |
| (参考) 年間有収水量 | 27,589,306 | 883,927 | 3,620,522 | 96,709 | 8,274,893 | 165,986 | | 954,696 |

観光施設事業（損益計算書）

| 区 分 | 越前町 | 高浜町 | 計 |
|------------------------|-------|----------|----------|
| 総 収 益 | 2,483 | 102,178 | 104,661 |
| 経 常 収 益 | 2,483 | 102,178 | 104,661 |
| 営 業 収 益 | | 97,779 | 97,779 |
| 主 営 業 収 益 | | 97,226 | 97,226 |
| 受 託 工 事 収 益 | | | |
| そ の 他 営 業 収 益 | | 553 | 553 |
| 営 業 外 収 益 | 2,483 | 4,399 | 6,882 |
| 受 取 利 息 及 び 配 当 金 | | 48 | 48 |
| 受 託 工 事 収 益 | | | |
| 国 庫（県）補 助 金 | | | |
| 他 会 計 補 助 金 | | 3,430 | 3,430 |
| 雑 収 益 | 2,483 | 921 | 3,404 |
| 総 費 用 | 2,483 | 105,713 | 108,196 |
| 経 常 費 用 | 2,483 | 105,713 | 108,196 |
| 営 業 費 用 | | 105,713 | 105,713 |
| 施 設 経 営 費 | | 102,184 | 102,184 |
| 受 託 工 事 費 | | | |
| 減 価 償 却 費 | | | |
| 資 産 減 耗 費 | | | |
| そ の 他 の 営 業 費 用 | | 3,529 | 3,529 |
| 営 業 外 費 用 | 2,483 | | 2,483 |
| 支 払 利 息 | 2,483 | | 2,483 |
| う ち 企 業 債 利 息 | 2,483 | | 2,483 |
| 企 業 債 取 扱 諸 費 | | | |
| 受 託 工 事 費 | | | |
| 繰 延 勘 定 償 却 | | | |
| そ の 他 営 業 外 費 用 | | | |
| 経 常 利 益（ま た は 経 常 損 失） | | △ 3,535 | △ 3,535 |
| 特 別 利 益 | | | |
| う ち 他 会 計 繰 入 金 | | | |
| 特 別 損 失 | | | |
| う ち 職 員 給 与 費 | | | |
| 純 利 益（ま た は 純 損 失） | | △ 3,535 | △ 3,535 |
| 前 年 度 繰 越 利 益 剰 余 金 | | △ 33,000 | △ 33,000 |
| （前 年 度 繰 越 欠 損 金） | | | |
| 当 年 度 未 処 分 利 益 剰 余 金 | | △ 36,535 | △ 36,535 |
| （当 年 度 未 処 理 欠 損 金） | | | |

(単位：千円)

観光施設事業（資本的収支に関する調）

| 区 分 | 越前町 | 高浜町 | 計 |
|---------------------------|--------|-----|--------|
| 企 業 債 | | | |
| 他 会 計 出 資 金 | | | |
| 他 会 計 負 担 金 | | | |
| 他 会 計 借 入 金 | | | |
| 他 会 計 補 助 金 | | | |
| 固 定 資 産 売 却 代 金 | | | |
| 国 庫（県）補 助 金 | | | |
| 工 事 負 担 金 | 14,445 | | 14,445 |
| そ の 他 | | | |
| 資 本 的 収 入 計 | 14,445 | | 14,445 |
| 翌 年 度 繰 越 充 当 財 源 | | | |
| 前 年 度 同 意 債 収 入 分 | | | |
| 純 計 | 14,445 | | 14,445 |
| 建 設 改 良 費 | | | |
| う ち 職 員 給 与 費 | | | |
| 企 業 債 償 還 金 | 14,445 | | 14,445 |
| 他 会 計 からの 長 期 借 入 金 返 還 額 | | | |
| 他 会 計 への 支 出 金 | | | |
| そ の 他 | | | |
| 資 本 的 支 出 計 | 14,445 | | 14,445 |
| 不 足 額 | | | |
| 過 年 度 損 益 勘 定 留 保 資 金 | | | |
| 当 年 度 損 益 勘 定 留 保 資 金 | | | |
| 繰 越 利 益 剰 余 金 処 分 額 | | | |
| 当 年 度 利 益 剰 余 金 処 分 額 | | | |
| 積 立 金 取 崩 し 額 | | | |
| 繰 越 工 事 資 金 | | | |
| そ の 他 | | | |
| 補 て ん 財 源 計 | | | |
| 補 て ん 財 源 不 足 額 | | | |
| 補 て ん 財 源 不 足 率（％） | | | |
| 許 可 済 未 借 入 企 業 債 | | | |

(単位：千円)

観光施設事業（貸借対照表）

(単位：千円)

| 区分 | 越前町 | 高浜町 | 計 |
|-------------|----------|----------|----------|
| 固定資産 | | 605,452 | 605,452 |
| 有形固定資産 | | 605,382 | 605,382 |
| 土地 | | 809,134 | 809,134 |
| 建物 | | 203,752 | 203,752 |
| 減価償却累計額 | | | |
| 建設仮勘定 | | | |
| その他 | | | |
| 無形固定資産 | 70 | | 70 |
| 投資 | | | |
| 流動資産 | 94,779 | 94,779 | 94,779 |
| 現金及び預金 | 89,813 | 89,813 | 89,813 |
| 未収金 | 3,896 | | 3,896 |
| 貯蔵品 | 1,070 | | 1,070 |
| 短期有価証券 | | | |
| 繰延勘定 | | | |
| 資産合計 | 700,231 | 700,231 | 700,231 |
| 負債 | | | |
| 固定負債 | | | |
| 企業債 | | | |
| 再建借入金 | | | |
| 他会社計借入金 | | | |
| 引当金 | | | |
| その他 | | | |
| 流動負債 | 6,030 | 6,030 | 6,030 |
| 一時借入金 | | | |
| 未払金及び未払費用 | 6,030 | 6,030 | 6,030 |
| その他 | | | |
| 負債合計 | 6,030 | 6,030 | 6,030 |
| 資本 | | | |
| 自己資本 | 151,624 | 151,624 | 151,624 |
| 固有資本(引継資本) | | | |
| 再評価補入資本 | 10,317 | 10,317 | 10,317 |
| 繰入資本 | | | |
| 組入資本(造成資本) | 141,307 | 141,307 | 141,307 |
| 借入資本 | | | |
| 企業債 | | | |
| 他会社計借入金 | | | |
| 剰余金 | 542,577 | 542,577 | 542,577 |
| 資本剰余金 | 579,112 | 579,112 | 579,112 |
| 国庫(県)補助金 | 441,899 | 441,899 | 441,899 |
| 工事負担金 | | | |
| 再評価積立金 | | | |
| その他 | | | |
| 利益剰余金 | 137,213 | 137,213 | 137,213 |
| 減価積立金 | △ 36,535 | △ 36,535 | △ 36,535 |
| 利益積立金 | | | |
| 建設改良積立金 | | | |
| その他積立金 | | | |
| 当年度未処分利益剰余金 | | | |
| 当年度未処理欠損金 | | | |
| 当年度純利益 | 36,535 | 36,535 | 36,535 |
| うち当年度純損失 | | | |
| 資本合計 | 3,535 | 3,535 | 3,535 |
| 負債・資本合計 | 694,201 | 694,201 | 694,201 |
| 不良債務 | 700,231 | 700,231 | 700,231 |
| 実質資金不足額 | | | |

観光施設事業経営分析

| 区分 | 越前町 | 高浜町 | 計 |
|--------------------|---------|---------|---------|
| 自己資本構成比率 | | | |
| (自己資本金÷剰余金)÷負債資本合計 | 99.1 | 99.1 | 99.1 |
| 固定資産対長期資本比率 | | | |
| (%) | | | |
| 固定資産÷(固定負債+資本合計) | 87.2 | 87.2 | 87.2 |
| 流動比率 | | | |
| (%) | | | |
| 流動資産÷流動負債 | 1,571.8 | 1,571.8 | 1,571.8 |
| 総収支比率 | | | |
| (%) | | | |
| 総収益÷総費用 | 100.0 | 96.7 | 96.7 |
| 経常収支比率 | | | |
| (%) | | | |
| 経常収益÷経常費用 | 100.0 | 96.7 | 96.7 |
| 営業収益対営業費用比率 | | | |
| (%) | | | |
| 営業収益÷営業費用 | 92.5 | 92.5 | 92.5 |
| 企業償還還元金対料金収入比率 | | | |
| (%) | | | |
| 企業償還還元金÷料金収入 | | | |
| 企業償還利息対料金収入比率 | | | |
| (%) | | | |
| 企業償還利息÷料金収入 | | | |
| 企業償還元利償還金対料金収入比率 | | | |
| (%) | | | |
| 企業償還元利償還金÷料金収入 | | | |
| 職員給与対料金収入比率 | | | |
| (%) | | | |
| 職員給与÷料金収入 | 28.4 | 28.4 | 28.4 |
| 累積欠損金比率 | | | |
| (%) | | | |
| 累積欠損金÷営業収益 | 37.4 | 37.4 | 37.4 |
| 不良債務比率 | | | |
| (%) | | | |
| 不良債務÷営業収益 | | | |
| (参考) 職員給与与費 | 27,647 | 27,647 | 27,647 |

その他事業（損益計算書）

| 区 分 | こしの国広域事務組合 ケーブルテレビ |
|---------------------------|-----------------------|
| 総 収 益 | 201,820 |
| 常 業 収 益 | 201,820 |
| 主 営 業 収 益 | 146,769 |
| 受 託 工 事 収 益 | 132,397 |
| そ の 他 営 業 収 益 | 12,326 |
| 営 業 外 収 益 | 2,046 |
| 受 取 利 息 及 び 配 当 金 | 55,051 |
| 受 託 工 事 収 益 | 39 |
| 国 庫 (県) 補 助 金 | 54,902 |
| 他 会 計 補 助 金 | 110 |
| 費 用 | 195,751 |
| 常 業 費 用 | 195,751 |
| 主 営 業 費 用 | 187,949 |
| 受 託 工 事 費 | 90,259 |
| 減 価 償 却 費 | 19,000 |
| 資 産 減 耗 費 | 64,742 |
| そ の 他 の 営 業 費 用 | 13,348 |
| 営 業 外 費 用 | 7,802 |
| 支 払 利 息 | 6,543 |
| 企 業 債 取 扱 諸 費 | |
| 受 託 工 事 費 | |
| 繰 延 勘 定 償 却 | |
| そ の 他 営 業 外 費 用 | 1,259 |
| 経 常 利 益 (ま た は 経 常 損 失) | 6,069 |
| 特 別 利 益 | |
| う ち 他 会 計 繰 入 金 | |
| 特 別 損 失 | |
| う ち 職 員 給 与 費 | |
| 純 利 益 (ま た は 純 損 失) | 6,069 |
| 前 年 度 繰 越 利 益 剰 余 金 | |
| (前 年 度 繰 越 欠 損 金) | |
| 当 年 度 未 処 分 利 益 剰 余 金 | 6,069 |
| (当 年 度 未 処 理 欠 損 金) | |

| 区 分 | こしの国広域事務組合 ケーブルテレビ |
|---------------------------|-----------------------|
| 企 業 債 | |
| 他 会 計 出 資 金 | |
| 他 会 計 負 担 金 | |
| 他 会 計 借 入 金 | 32,660 |
| 他 会 計 補 助 金 | |
| 固 定 資 産 売 却 代 金 | |
| 国 庫 (県) 補 助 金 | 17,422 |
| 工 事 負 担 金 | |
| そ の 他 | |
| 資 本 的 収 入 計 | 50,082 |
| 翌 年 度 繰 越 充 当 財 源 | |
| 前 年 度 同 意 債 取 入 分 | |
| 純 計 | 50,082 |
| 建 設 改 良 費 | 15,582 |
| う ち 職 員 給 与 費 | |
| 企 業 債 償 還 金 | 97,298 |
| 他 会 計 からの 長 期 借 入 金 返 還 額 | |
| 他 会 計 への 支 出 金 | |
| そ の 他 | |
| 資 本 的 支 出 計 | 112,880 |
| 不 足 額 | 62,798 |
| 過 年 度 繰 越 勘 定 留 保 資 金 | |
| 当 年 度 繰 越 勘 定 留 保 資 金 | 62,798 |
| 繰 越 利 益 剰 余 金 処 分 額 | |
| 当 年 度 利 益 剰 余 金 処 分 額 | |
| 積 立 金 取 崩 し 額 | |
| 繰 越 工 事 資 金 | |
| そ の 他 | |
| 補 て ん 財 源 計 | 62,798 |
| 補 て ん 財 源 不 足 額 | |
| 補 て ん 財 源 不 足 率 (%) | |
| 許 可 済 未 借 入 企 業 債 | |

その他事業（資本的収支に関する語）

| 区 分 | こしの国広域事務組合 ケーブルテレビ |
|---------------------------|-----------------------|
| 企 業 債 | |
| 他 会 計 出 資 金 | |
| 他 会 計 負 担 金 | |
| 他 会 計 借 入 金 | 32,660 |
| 他 会 計 補 助 金 | |
| 固 定 資 産 売 却 代 金 | |
| 国 庫 (県) 補 助 金 | 17,422 |
| 工 事 負 担 金 | |
| そ の 他 | |
| 資 本 的 収 入 計 | 50,082 |
| 翌 年 度 繰 越 充 当 財 源 | |
| 前 年 度 同 意 債 取 入 分 | |
| 純 計 | 50,082 |
| 建 設 改 良 費 | 15,582 |
| う ち 職 員 給 与 費 | |
| 企 業 債 償 還 金 | 97,298 |
| 他 会 計 からの 長 期 借 入 金 返 還 額 | |
| 他 会 計 への 支 出 金 | |
| そ の 他 | |
| 資 本 的 支 出 計 | 112,880 |
| 不 足 額 | 62,798 |
| 過 年 度 繰 越 勘 定 留 保 資 金 | |
| 当 年 度 繰 越 勘 定 留 保 資 金 | 62,798 |
| 繰 越 利 益 剰 余 金 処 分 額 | |
| 当 年 度 利 益 剰 余 金 処 分 額 | |
| 積 立 金 取 崩 し 額 | |
| 繰 越 工 事 資 金 | |
| そ の 他 | |
| 補 て ん 財 源 計 | 62,798 |
| 補 て ん 財 源 不 足 額 | |
| 補 て ん 財 源 不 足 率 (%) | |
| 許 可 済 未 借 入 企 業 債 | |

その他事業（貸借対照表）

(単位：千円)

| 区分 | この国広域事務組合 ケーパルテレビ |
|--------------|----------------------|
| 固定資産 | 1,611,421 |
| 有形固定資産 | 1,611,421 |
| 土地 | |
| 建物 | 1,928,287 |
| 備前資産 | 318,066 |
| 減価償却累計額 | 1,200 |
| 建設仮勘定 | |
| 無形固定資産 | |
| 投資 | |
| 流動資産 | 175,175 |
| 現金及び預金 | 138,513 |
| 未収金 | 27,754 |
| 貯蔵品 | 3,082 |
| 短期有価証券 | |
| 繰延勘定 | |
| 資産合計 | 1,786,596 |
| 負債 | 4,096 |
| 固定負債 | |
| 企業債 | |
| 再建計借入金 | |
| 他会計借入金 | |
| 引当金 | 4,096 |
| その他 | |
| 流動負債 | 77,342 |
| 一時借入金 | |
| 未払金及び未払費用 | 35,492 |
| その他 | 41,850 |
| 負債合計 | 81,438 |
| 資本 | 516,986 |
| 自己資本 | 93,319 |
| 固有資本（引継資本金） | |
| 再評価組入資本金 | |
| 繰入資本金 | 423,667 |
| 組入資本金（造成資本金） | 423,667 |
| 借入資本金 | |
| 企業債 | |
| 他会計借入金 | |
| 剰余金 | 1,188,172 |
| 資本剰余金 | 1,138,719 |
| 国庫（県）補助金 | 890,607 |
| 工事負担金 | 110 |
| 再評価積立金 | |
| その他 | |
| 利益剰余金 | 248,002 |
| 減価積立金 | 49,453 |
| 利益積立金 | 28,384 |
| 建設改良積立金 | |
| その他積立金 | 15,000 |
| 当年度未処分利益剰余金 | 6,069 |
| 当年度未処理欠損金 | |
| うち当年度純利益 | 6,069 |
| うち当年度純損失 | |
| 資本合計 | 1,705,158 |
| 負債・資本合計 | 1,786,596 |
| 不良債務 | |
| 実質資金不足額 | |

その他事業経営分析

| 区分 | この国広域事務組合 ケーパルテレビ |
|-----------------------------------|----------------------|
| 自己資本構成比率 (自己資本金+剰余金)÷負債資本合計 | (%) 71.7 |
| 固定資産対長期資本比率 (固定資産÷(固定負債+資本合計)) | (%) 94.3 |
| 流動比率 | 226.5 |
| 流動資産÷流動負債 | |
| 総収支比率 | (%) 103.1 |
| 総収益÷総費用 | |
| 経常収支比率 | (%) 103.1 |
| 経常収益÷経常費用 | |
| 営業収益対営業費用比率 | (%) 78.1 |
| 営業収益÷営業費用 | |
| 企業償還元金対料金収入比率 | (%) 73.5 |
| 企業償還元金÷料金収入 | |
| 企業償還利息対料金収入比率 | (%) 4.9 |
| 企業償還利息÷料金収入 | |
| 企業償還元金対料金収入比率 | (%) 78.4 |
| 企業償還元金÷料金収入 | |
| 職員給与対料金収入比率 | (%) 19.4 |
| 職員給与÷料金収入 | |
| 不良債務比率 | (%) |
| 不良債務÷営業収益 | |
| (参考) 職員給与費 | 25,693 |

5. 法非適用企業の決算の状況

簡易水道歳入歳出決算

| 区分 | (単位：千円) | | | | | | | |
|-----------------|---------|----------|----------|---------|---------|---------|----------|--------|
| | 福井市 | 敦賀市 | 小浜市 | 大野市 | 勝山市 | 越前市 | 永平寺町 | 池田町 |
| 収益 | | | | | | | | |
| 営業収益 | 105,400 | 60,204 | 66,067 | 82,795 | 34,623 | 19,494 | 138,271 | 43,946 |
| 料金収入 | 47,189 | 18,026 | 58,746 | 52,960 | 7,044 | 18,966 | 121,038 | 39,381 |
| 受託工事収益 | 46,786 | 18,026 | 58,705 | 52,857 | 7,044 | 18,921 | 117,580 | 38,873 |
| その他 | 403 | | 41 | 103 | | | 3,458 | 460 |
| 営業外収益 | 58,211 | 42,178 | 7,321 | 29,835 | | | 17,233 | 4,565 |
| 国庫補助金 | | | | | | | | |
| 県補助金 | | | | | | | | |
| 他会計繰入金 | 57,526 | 39,645 | 5,960 | 26,508 | 15,225 | 502 | 17,233 | 4,517 |
| その他 | 685 | 2,533 | 1,361 | 3,327 | 12,354 | 26 | | 48 |
| 費用 | | | | | | | | |
| 営業費用 | 101,611 | 45,761 | 53,901 | 57,292 | 23,253 | 15,660 | 91,501 | 43,946 |
| 職員給与費 | 66,599 | 30,287 | 43,223 | 55,291 | 15,343 | 14,656 | 57,315 | 33,337 |
| 受託工事費 | 17,514 | 7,978 | 4,330 | 18,694 | 11,369 | 7,439 | 10,503 | 6,274 |
| その他 | 49,085 | 22,309 | 38,893 | 36,597 | 3,974 | 7,217 | 44,974 | 1,838 |
| 営業外費用 | 35,012 | 15,474 | 10,678 | 2,001 | 7,910 | 1,004 | 34,186 | 26,555 |
| 支払利息 | 33,159 | 15,474 | 10,678 | 1,971 | 5,027 | 1,004 | 34,186 | 10,609 |
| うち地方債利息 | 33,159 | 15,474 | 10,678 | 1,971 | 5,027 | 1,004 | 34,186 | 10,609 |
| その他 | 1,853 | | | 30 | 2,883 | | | |
| 収支差引 | 3,789 | 14,443 | 12,166 | 25,503 | 11,370 | 3,834 | 46,770 | |
| 資本的収入 | | | | | | | | |
| 地方債 | 278,488 | 79,670 | 31,461 | 38,189 | 204,434 | 21,588 | 38,507 | 48,717 |
| うち借換 | 161,900 | 38,800 | 12,800 | 165,500 | 55,700 | 14,000 | | |
| 他会計出資金 | | | | | | | | |
| 他会計補助金 | | | | | | | | |
| 他会計借入金 | 112,474 | 20,000 | 18,661 | 26,337 | 4,418 | 2,904 | 38,507 | 47,983 |
| 固定資産売却代金 | | | | | | | | |
| 国庫補助金 | | 20,870 | | | 34,199 | | | |
| 県補助金 | | | | | | | | |
| 工事負担金 | 4,114 | | | 473 | | | | |
| その他 | | | | 11,379 | 317 | | | 734 |
| 資本的支出 | | | | | | | | |
| 建設改良費 | 282,847 | 96,825 | 45,551 | 37,063 | 207,983 | 25,404 | 91,047 | 46,805 |
| うち職員給与費 | 208,505 | 62,515 | 26,659 | 26,659 | 144,201 | 20,330 | 14,033 | 4,405 |
| 地方債償還金 | 8,757 | | | | | | | |
| うち繰上償還 | 74,342 | 34,310 | 45,551 | 10,404 | 63,782 | 5,074 | 77,014 | 42,400 |
| 他会計長期借入金返還金 | | | 12,887 | | 55,791 | | | |
| 他会計への繰出金 | | | | | | | | |
| その他 | | | | | | | | |
| 収支差引 | △ 4,359 | △ 17,155 | △ 14,090 | 1,126 | △ 3,549 | △ 3,816 | △ 52,540 | 1,912 |
| 収支再差引 | △ 570 | △ 2,712 | △ 1,924 | 26,629 | 7,821 | 18 | △ 5,770 | 1,912 |
| 積立金 | 13 | 1 | 2,383 | 29,608 | 7,866 | | 11,993 | 4 |
| 前年度からの繰越金 | 621 | 5,035 | 7,362 | 28,500 | 45 | 10,984 | 21,941 | 229 |
| 前年度繰上充用金 | | | | | | | | |
| 収益的支出に充てた地方債 | | | | | | | | |
| 収益的支出に充てた他会計借入金 | | | | | | | | |
| 形式収支 | 38 | 2,322 | 3,055 | 25,521 | | 11,002 | 4,178 | 2,137 |
| 実質収支 | 38 | 2,322 | 3,055 | 25,521 | | 11,002 | 4,178 | 2,000 |
| 赤字 | | | | | | | | 137 |
| 赤字比率 | | | | | | | | |
| 収益的収支比率 | 59.9 | 75.2 | 66.4 | 122.3 | 39.8 | 94.0 | 82.1 | 50.9 |

5. 法非適用企業の決算の状況

簡易水道歳入歳出決算

| 区分 | (単位：千円) | | | | | | 計 |
|-----------------|---------|---------|--------|--------|---------|---------|-----------|
| | 南越前町 | 越前町 | 美浜町 | 高浜町 | おおい町 | 若狭町 | |
| 収益 | | | | | | | |
| 総営業収益 | 131,404 | 297,721 | 36,451 | 45,595 | 143,712 | 112,870 | 1,318,553 |
| 料金収入 | 86,309 | 240,835 | 29,581 | 5,623 | 123,835 | 111,582 | 961,115 |
| 受託工事収益 | 85,644 | 240,768 | 29,581 | 5,583 | 121,743 | 104,428 | 946,539 |
| その他 | 665 | 67 | 6,870 | 40 | 2,092 | 5,694 | 6,154 |
| 営業外収益 | 45,095 | 56,886 | | 39,972 | 19,877 | 1,288 | 8,422 |
| 国庫補助金 | | | | | | | 357,438 |
| 県補助金 | | | | | | | 18,200 |
| 他会計繰入金 | 41,223 | 18,200 | 4,626 | 39,330 | 15,817 | 268 | 303,694 |
| その他 | 3,872 | 35,314 | 2,244 | 642 | 4,060 | 1,020 | 35,544 |
| 費用 | | | | | | | |
| 総営業費用 | 92,440 | 214,358 | 36,928 | 45,595 | 124,299 | 81,117 | 1,027,662 |
| 職員給与費 | 61,584 | 148,904 | 32,302 | 41,229 | 90,281 | 65,431 | 755,782 |
| 受託工事費 | 5,552 | 28,434 | 8,034 | 7,595 | 4,698 | 12,563 | 150,977 |
| その他 | 56,032 | 120,470 | 24,268 | 33,634 | 85,583 | 5,694 | 8,040 |
| 営業外費用 | 30,856 | 65,454 | 4,626 | 4,366 | 34,018 | 15,686 | 596,765 |
| 支払利息 | 30,856 | 65,454 | 4,626 | 4,366 | 30,729 | 11,882 | 271,880 |
| うち地方債利息 | 30,856 | 65,454 | 4,626 | 4,366 | 30,729 | 11,882 | 260,021 |
| その他 | | | | | 3,289 | 11,882 | 260,021 |
| 収支差引 | 38,964 | 83,363 | △477 | 10,615 | 19,413 | 31,753 | 11,859 |
| 資本的収入 | 43,777 | 114,901 | 58,164 | 10,615 | 512,390 | 22,951 | 290,891 |
| 地方債 | | 7,000 | | | | | 1,503,852 |
| うち借換 | | | | | | | 400,000 |
| 他会計出資金 | | | | | | | 68,500 |
| 他会計補助金 | 43,777 | 97,066 | 8,164 | 10,615 | 512,390 | 6,736 | 950,032 |
| 他会計借入金 | | | | | | | |
| 固定資産売却代金 | | | | | | | |
| 国庫補助金 | | 3,600 | 50,000 | | | 1,050 | 114,403 |
| 県補助金 | | 6,500 | | | | 8,497 | 6,500 |
| 工事負担金 | | | | | | 6,668 | 13,084 |
| その他 | | 735 | | | | 6,668 | 19,833 |
| 資本的支出 | | | | | | | |
| 建設改良費 | 82,761 | 198,172 | 58,164 | 10,615 | 531,261 | 65,955 | 1,780,453 |
| うち職員給与費 | | 21,893 | 50,000 | | 456,823 | 41,088 | 1,050,452 |
| 地方債償還金 | | | | | 6,201 | | 14,958 |
| うち繰上償還 | | | | | 74,438 | | 729,809 |
| 他会計長期借入金返還金 | 82,761 | 176,279 | 8,164 | 10,423 | | 24,867 | 68,678 |
| 他会計への繰出金 | | | | | | | |
| その他 | | | | | | | |
| 収支差引 | △38,984 | △83,271 | △477 | 192 | △18,871 | △43,004 | 192 |
| 収支再差引 | △20 | 92 | △477 | | 542 | △11,251 | △276,601 |
| 積立金 | 16 | 1 | | | 542 | | 14,290 |
| 前年度からの繰越金 | 115 | 5,611 | 7,086 | | | 39,940 | 52,427 |
| 前年度繰上充用金 | | | | | | | 127,469 |
| 収益的支出に充てた地方債 | | | | | | | |
| 収益的支出に充てた他会計借入金 | | | | | | | |
| 形式収支 | 79 | 5,702 | 6,609 | | | 28,689 | 89,332 |
| 翌年度に繰り越すべき財源 | | | | | | 19,025 | 21,025 |
| 実質収支 | 79 | 5,702 | 6,609 | | | 9,664 | 68,307 |
| 赤字 | | | | | | | |
| 赤字比率 | | | | | | | |
| 収益的収支比率 | 75.0 | 76.2 | 80.8 | 81.4 | 72.3 | 106.5 | 75.0 |

公共下水道事業歳入歳出決算

(単位：千円)

| 区分 | 敦賀市 | 小浜市 | 大野市 | 勝山市 | 鯖江市 | 越前市 | 永平寺町 | 越前町 | 美浜町 | 高浜町 | 計 |
|-----------------|-----------|-----------|---------|-----------|-----------|-----------|---------|----------|----------|---------|-------------|
| 収益 | 1,625,032 | 852,415 | 236,507 | 610,444 | 1,324,617 | 1,048,636 | 161,114 | 281,237 | 183,872 | 262,157 | 6,586,031 |
| 営業収益 | 1,077,027 | 456,278 | 82,424 | 375,272 | 1,233,186 | 672,754 | 96,976 | 167,265 | 107,897 | 93,213 | 4,362,292 |
| 料収入 | 878,466 | 410,905 | 82,424 | 375,212 | 1,025,002 | 603,748 | 96,716 | 161,452 | 107,897 | 93,091 | 3,834,913 |
| 雨水処理負担金 | 197,899 | 20,483 | | | 208,076 | 69,006 | 260 | 5,756 | | | 501,480 |
| 受託工事収益 | | | | | | | | | | | |
| その他 | 662 | 24,890 | 154,083 | 60 | 108 | 375,882 | 64,138 | 57 | 75,975 | 122 | 25,899 |
| 営業外収益 | 548,005 | 396,137 | | 235,172 | 91,431 | 2,823 | | 113,972 | | 168,944 | 2,223,739 |
| 国庫補助金 | | | 2,324 | | | | | | | | 2,324 |
| 県補助金 | 535,889 | 393,122 | 138,880 | 235,017 | 55,404 | 360,872 | 64,098 | 112,760 | 74,676 | 166,125 | 2,136,643 |
| 他会計繰入金 | 12,316 | 3,015 | 12,879 | 155 | 36,027 | 12,187 | 40 | 1,212 | 1,299 | 2,819 | 81,949 |
| その他 | 922,966 | 612,951 | 221,232 | 300,471 | 953,366 | 808,500 | 161,114 | 241,317 | 211,347 | 262,157 | 4,695,421 |
| 営業費用 | 424,051 | 272,187 | 90,621 | 165,910 | 413,123 | 323,389 | 102,933 | 110,587 | 99,301 | 147,162 | 2,149,264 |
| 職員給与費 | 70,970 | 27,882 | 31,327 | 10,525 | 18,380 | 72,960 | 6,760 | 13,566 | 9,225 | 28,079 | 289,674 |
| 受託工事費 | | | | | | | | | | | |
| その他 | 353,081 | 244,305 | 59,294 | 155,385 | 394,743 | 250,429 | 96,173 | 97,021 | 90,076 | 119,083 | 1,859,590 |
| 営業外費用 | 498,915 | 340,764 | 130,611 | 134,561 | 540,243 | 485,111 | 58,181 | 130,730 | 112,046 | 114,995 | 2,546,157 |
| 支払利息 | 482,010 | 339,456 | 128,287 | 134,561 | 539,372 | 485,111 | 52,193 | 130,730 | 112,046 | 114,995 | 2,518,761 |
| うち地方債利息 | 482,010 | 339,456 | 127,934 | 134,194 | 539,372 | 485,111 | 52,193 | 130,730 | 112,046 | 114,995 | 2,518,041 |
| その他 | 16,905 | 1,308 | 2,324 | | 871 | | 5,988 | | | | 27,396 |
| 収支差引 | 702,066 | 239,464 | 15,275 | 309,973 | 371,251 | 240,136 | 112,377 | 39,920 | △ 27,475 | | 1,890,610 |
| 資本的収入 | 1,453,349 | 818,950 | 868,762 | 920,719 | 1,956,235 | 1,441,205 | 112,377 | 408,460 | 280,010 | 373,377 | 8,633,247 |
| 地方債 | 900,700 | 443,600 | 297,000 | 671,900 | 1,266,970 | 627,400 | | 10,800 | | | 4,218,370 |
| うち借換 | | | | | | | | | | | |
| 他会計補助金 | | | | | | | | | | | |
| 他会計借入金 | 29,531 | 151,485 | 139,697 | 37,334 | 277,120 | 344,622 | 108,433 | 377,415 | 278,053 | 357,407 | 2,101,097 |
| 国庫補助金 | 467,400 | 161,015 | 327,000 | 188,660 | 362,100 | 354,608 | | 17,050 | | 15,700 | 1,893,533 |
| 県補助金 | 11,100 | | 6,150 | | 1,750 | | | | | 270 | 19,270 |
| 工事負担金 | 43,518 | 62,767 | 79,231 | 20,461 | 48,295 | 114,378 | 3,944 | 3,195 | | | 377,746 |
| その他 | 1,100 | 83 | 19,684 | 2,364 | | | | | 1,957 | | 23,231 |
| 資本的支出 | 2,123,078 | 1,194,349 | 878,037 | 1,227,684 | 2,443,371 | 1,696,078 | 114,519 | 446,210 | 290,011 | 373,377 | 10,786,714 |
| 建設改良費 | 1,014,800 | 423,230 | 711,359 | 431,823 | 875,286 | 867,862 | 14,542 | 42,166 | 22,595 | 92,737 | 4,496,400 |
| うち職員給与費 | 47,481 | 54,263 | 43,086 | 16,929 | 49,904 | 60,099 | 7,044 | 7,448 | 7,497 | 293,751 | 293,751 |
| 地方債償還金 | 1,108,278 | 771,119 | 166,678 | 795,861 | 1,568,085 | 828,216 | 99,977 | 404,044 | 267,416 | 262,370 | 6,272,044 |
| うち繰上償還 | | | | | | | | | | | |
| 他会計長期借入金返還金 | | | | 265,392 | | | | | | | 265,392 |
| 他会計への繰入金 | | | | | | | | | | | |
| その他 | | | | | | | | | | | |
| 収支再差引 | △ 669,729 | △ 375,399 | △ 9,275 | △ 306,965 | △ 487,136 | △ 254,873 | △ 2,142 | △ 37,750 | △ 10,001 | 18,270 | △ 2,153,467 |
| 積立金 | 32,337 | △ 135,935 | 6,000 | 3,008 | △ 115,885 | △ 14,737 | △ 2,142 | 2,170 | △ 37,476 | | △ 262,857 |
| 前年度からの繰越金 | | | | 1,500 | 4,268 | 15,619 | 5,737 | 2,588 | 293 | | 145,006 |
| 前年度繰上充用金 | | | | | | | | | | | |
| 収益的支出に充てた地方債 | | | | | | | | | | | |
| 収益的支出に充てた他会計借入金 | | | | | | | | | | | |
| 形式収支 | 77,524 | 63,579 | 6,000 | 4,508 | 1,813 | 882 | 3,595 | 4,758 | 117 | | 162,579 |
| 翌年度に繰り越すべき財源 | 11,400 | 6,000 | 6,000 | 4,508 | 75 | 75 | | | | | 21,983 |
| 実質収支 | 77,524 | 52,179 | | | 1,813 | 807 | 3,595 | 4,758 | 117 | | 140,793 |
| 赤字 | | | | | | | | | | | |
| 赤字 | | | | | | | | | | | |
| 赤字比率 | 80.0 | 61.6 | 61.0 | 55.7 | 52.5 | 64.1 | 61.7 | 43.6 | 38.4 | 50.0 | 60.1 |

特定公共下水道事業歳入歳出決算

特定環境保全公共下水道事業歳入歳出決算

| 区分 | 特定公共下水道事業歳入歳出決算 | | | | | 特定環境保全公共下水道事業歳入歳出決算 | | | | |
|-----------------|-----------------|--------|----------|----------|---------|---------------------|---------|----------|---------|-----------|
| | 額江市 | 額江市 | 越前市 | 永平寺町 | 池田町 | 南越前町 | 越前町 | おおい町 | 若狭町 | 計 |
| 総収入 | 12,991 | 12,991 | 77,414 | 177,395 | 73,894 | 157,122 | 72,201 | 94,725 | 233,431 | 886,182 |
| 営業収入 | 12,991 | 12,991 | 39,073 | 110,337 | 43,495 | 73,916 | 42,780 | 16,128 | 123,284 | 449,013 |
| 料収入 | 12,991 | 12,991 | 39,002 | 110,337 | 43,306 | 73,150 | 42,776 | 16,111 | 123,284 | 447,966 |
| 雨水処理負担金 | | | 71 | | | | | | | 71 |
| 受託工事収益 | | | | | | | | | | |
| その他 | | | | | | | | | | |
| 営業外収益 | | | 38,341 | 67,058 | 189 | 766 | 4 | 17 | 110,147 | 976 |
| 国庫補助金 | | | 200 | | 30,399 | 83,206 | 29,421 | 78,597 | 437,169 | 200 |
| 県補助金 | | | | | | | | | | |
| 他会計繰入金 | | | 33,069 | 67,058 | 26,406 | 79,520 | 29,421 | 78,044 | 107,327 | 420,845 |
| その他 | | | 5,072 | 3,886 | 3,993 | 3,886 | | 2,820 | 16,124 | |
| 総費用 | 12,991 | 12,991 | 54,625 | 177,395 | 73,894 | 138,351 | 65,083 | 43,972 | 231,721 | 785,041 |
| 職員給与 | 12,888 | 12,888 | 13,641 | 84,239 | 49,573 | 87,126 | 32,810 | 24,696 | 111,478 | 411,478 |
| 受託工事費 | 2,000 | 2,000 | | 7,579 | 1,550 | 7,506 | | 3,873 | 6,384 | 26,892 |
| その他 | | | | | | | | | | |
| 営業外費用 | 10,888 | 10,888 | 13,641 | 76,660 | 48,023 | 79,620 | 32,810 | 20,823 | 113,009 | 384,566 |
| 支払利息 | 103 | 103 | 40,984 | 93,156 | 24,321 | 51,225 | 32,273 | 19,278 | 112,328 | 373,563 |
| うち地方債利息 | 103 | 103 | 40,984 | 86,321 | 24,321 | 51,225 | 32,273 | 16,568 | 112,328 | 364,020 |
| その他 | 103 | 103 | 40,984 | 6,835 | 24,321 | 51,225 | 32,273 | 16,568 | 112,328 | 364,020 |
| 収支差引 | | | 22,789 | | | 18,771 | 7,118 | 50,753 | 1,710 | 101,141 |
| 資本的収入 | 40,000 | 40,000 | 204,679 | 220,814 | 113,914 | 108,880 | 73,608 | 27,052 | 300,939 | 1,049,886 |
| 地方債 | 30,000 | 30,000 | 78,800 | | | | | | | 78,800 |
| うち借換 | | | | | | | | | | |
| 他会計補助金 | | | 44,860 | 220,151 | 113,594 | 108,880 | 72,558 | 26,942 | 278,112 | 865,097 |
| 他会計借入金 | | | | | | | | | | |
| 国庫補助金 | 10,000 | 10,000 | | | | | | | | |
| 県補助金 | | | | | | | | | | |
| 工事負担金 | | | 26,690 | 650 | 320 | | 1,050 | | | 54,329 |
| その他 | | | | 13 | | | | 110 | | 41,678 |
| 資本的支出 | 40,000 | 40,000 | 228,066 | 232,295 | 113,852 | 127,500 | 80,633 | 77,805 | 307,793 | 1,167,944 |
| 建設改良費 | 40,000 | 40,000 | 159,242 | | 6,300 | 3,083 | 1,144 | 8,941 | 23,361 | 202,071 |
| うち職員給与 | | | 24,723 | | | | | | | 31,769 |
| 地方債償還金 | | | 68,824 | 232,295 | 107,552 | 124,417 | 79,489 | 68,864 | 284,432 | 965,873 |
| うち繰上償還 | | | | | | | | | | |
| 他会計長期借入金返還金 | | | | | | | | | | |
| 他会計への繰出金 | | | | | | | | | | |
| その他 | | | | | | | | | | |
| 収支差引 | | | △ 23,387 | △ 11,481 | 62 | △ 18,620 | △ 7,025 | △ 50,753 | △ 6,854 | △ 118,068 |
| 収支再差引 | | | △ 598 | △ 11,481 | 62 | 151 | 93 | △ 5,144 | △ 5,144 | △ 16,917 |
| 積立金 | | | | 13 | 63 | 94 | | 69 | | 239 |
| 前年度からの繰越金 | | | | | | | | | | |
| 前年度繰上充用金 | | | 961 | 11,648 | 173 | 51 | 3,196 | 9,262 | 25,291 | |
| 収益的支出に充てた地方債 | | | | | | | | | | |
| 収益的支出に充てた他会計借入金 | | | | | | | | | | |
| 形式収支 | | | 363 | 154 | 172 | 108 | 3,289 | 4,049 | 8,135 | |
| 翌年度に繰り越すべき財源 | | | | 154 | | | | 500 | 654 | |
| 実質収支 | | | 363 | | 172 | 108 | 3,289 | 3,549 | 7,481 | |
| 赤字 | | | | | | | | | | |
| 赤字比率 | | | | | | | | | | |
| 収支比率 | 100.0 | 100.0 | 62.7 | 43.3 | 40.7 | 59.8 | 49.9 | 83.9 | 45.2 | 50.6 |

農業集落排水事業歳入歳出決算

| 区分 | (単位：千円) | | | | | | | | | |
|-----------------|---------|----------|-----------|----------|---------|----------|----------|---------|--------|--|
| | 福井市 | 敦賀市 | 小浜市 | 大野市 | 勝山市 | 鯖江市 | 越前市 | 永平寺町 | 池田町 | |
| 総収益 | 305,856 | 113,570 | 389,111 | 227,019 | 75,473 | 231,715 | 91,467 | 119,903 | 40,987 | |
| 営業収益 | 145,114 | 21,876 | 214,651 | 114,771 | 21,696 | 158,006 | 50,621 | 44,008 | 18,827 | |
| 雨水処理負担金 | 145,114 | 21,872 | 214,651 | 114,391 | 21,691 | 158,005 | 50,621 | 44,008 | 16,324 | |
| 受託工事収益 | | | | | | | | | | |
| その他 | | 4 | 380 | | 5 | 1 | | | 2,503 | |
| 営業外収益 | 160,742 | 91,694 | 174,460 | 112,248 | 53,777 | 73,709 | 40,846 | 75,895 | 22,160 | |
| 国庫補助金 | 157,370 | 85,868 | 167,106 | 112,248 | 47,819 | 43,709 | 40,134 | 75,890 | 22,160 | |
| 他会計繰入金 | 3,372 | 5,826 | 7,354 | | 5,958 | 30,000 | 712 | 5 | | |
| その他 | 305,856 | 81,756 | 208,692 | 170,363 | 73,806 | 213,961 | 75,841 | 119,903 | 40,987 | |
| 総費用 | 184,390 | 49,595 | 103,148 | 108,319 | 42,354 | 144,349 | 49,158 | 74,491 | 27,983 | |
| 職員給与費 | 8,145 | 7,360 | 4,412 | 11,197 | 9,442 | 9,298 | 4,394 | 21,129 | 1,761 | |
| 受託工事費 | 176,245 | 42,235 | 98,736 | 97,122 | 32,912 | 135,051 | 44,764 | 53,362 | 26,232 | |
| その他 | 121,466 | 32,161 | 105,544 | 62,044 | 31,452 | 69,612 | 26,683 | 45,412 | 12,994 | |
| 営業外費用 | 121,466 | 32,161 | 102,239 | 62,044 | 31,452 | 69,482 | 26,683 | 41,995 | 12,994 | |
| 支払利息 | 121,466 | 32,161 | 102,239 | 62,044 | 31,360 | 69,482 | 26,683 | 41,995 | 12,994 | |
| うち地方債利息 | | | 3,305 | | | 130 | | 3,417 | | |
| その他 | | | 3,305 | | | 130 | | 3,417 | | |
| 収支差引 | 845,548 | 31,814 | 180,419 | 56,656 | 1,667 | 17,754 | 15,626 | 87,400 | 45,640 | |
| 資本的収入 | 229,900 | 24,508 | 58,600 | 126,329 | 155,006 | 182,032 | 276,887 | 87,400 | 45,640 | |
| 地方債 | | | | 20,900 | 53,000 | 60,000 | 81,400 | | | |
| うち借換 | | | | | | | | | | |
| 他会計補助金 | 272,430 | 24,508 | 57,400 | 72,282 | 15,023 | 94,291 | 41,866 | 86,110 | 45,640 | |
| 他会計借入金 | 259,000 | | | 26,200 | 51,000 | | 115,000 | | | |
| 国庫補助金 | 51,800 | | | 5,240 | 10,200 | 15,000 | 23,000 | | | |
| 県補助金 | 32,418 | | | 1,707 | 25,783 | 12,741 | 15,621 | | | |
| 工事負担金 | | | 1,200 | | | | | 1,200 | | |
| その他 | | | | | | | | | | |
| 資本的支出 | 844,195 | 58,386 | 239,931 | 165,075 | 156,525 | 209,571 | 292,470 | 88,755 | 45,604 | |
| 建設改良費 | 601,298 | | 1,697 | 56,104 | 113,824 | 30,212 | 235,153 | 2,688 | | |
| うち職員給与費 | 16,290 | | | | 4,272 | | 1,100 | | | |
| 地方債償還金 | 242,897 | 58,386 | 238,234 | 108,971 | 42,701 | 179,359 | 57,317 | 86,067 | 45,604 | |
| うち繰上償還 | | | | | | | | | | |
| 他会計長期借入金返還金 | | | | | | | | | | |
| 他会計への繰入金 | | | | | | | | | | |
| その他 | | | | | | | | | | |
| 収支差引 | 1,353 | △ 33,878 | △ 181,331 | △ 38,746 | △ 1,519 | △ 27,539 | △ 15,583 | △ 1,355 | 36 | |
| 繰入金 | 16 | | 17,910 | | 148 | | 43 | | 36 | |
| 前年度からの繰越金 | 899 | 4,060 | 5,887 | 19,877 | 830 | 1,070 | 486 | 4,161 | 32 | |
| 前年度繰上充用金 | | | | 26,480 | | 10,000 | | | 154 | |
| 収益的支出に充てた地方債 | | | | | | | | | | |
| 収益的支出に充てた他会計借入金 | | | | | | | | | | |
| 形式収支 | 2,236 | 1,996 | 4,975 | 24,513 | 978 | 1,285 | 529 | 2,806 | 158 | |
| 翌年度に繰り越すべき財源 | | | | | 978 | | | | | |
| 黒字 | 2,236 | 1,996 | 4,975 | 24,513 | | 1,285 | 529 | 2,806 | 158 | |
| 赤字 | | | | | | | | | | |
| 赤字比率 | 55.7 | 81.0 | 87.1 | 81.3 | 64.8 | 58.9 | 68.7 | 58.2 | 47.3 | |
| 収益的収支比率 | | | | | | | | | | |

(単位：千円)

| 区分 | 南越前町 | 越前町 | 美浜町 | 高浜町 | おおい町 | 若狭町 | 計 |
|-----------------|----------|---------|--------|---------|---------|---------|-----------|
| 収益 | | | | | | | |
| 総営業収益 | 198,086 | 112,181 | 71,858 | 125,115 | 243,018 | 223,458 | 2,568,817 |
| 業収入 | 91,855 | 55,429 | 50,210 | 27,342 | 84,803 | 128,254 | 1,227,463 |
| 雨水処理負担金 | 82,767 | 55,412 | 49,653 | 27,308 | 82,226 | 128,234 | 1,212,277 |
| 受託工事収益 | | | | | | | |
| その他 | 9,088 | 17 | 557 | 34 | 2,577 | 20 | 15,186 |
| 営業外収益 | 106,231 | 56,752 | 21,648 | 97,773 | 158,215 | 95,204 | 1,341,354 |
| 国庫補助金 | | | | | | | |
| 県補助金 | | | | | | | |
| 他会計繰入金 | 105,256 | 48,813 | 18,511 | 91,829 | 152,988 | 92,656 | 1,262,357 |
| その他 | 975 | 7,939 | 3,137 | 5,944 | 5,227 | 2,548 | 78,997 |
| 費用 | | | | | | | |
| 総営業費用 | 166,423 | 113,297 | 71,834 | 125,115 | 243,018 | 216,451 | 2,227,303 |
| 職員給与費 | 107,192 | 83,386 | 50,380 | 86,701 | 212,950 | 123,795 | 1,448,201 |
| 受託工事費 | 4,193 | 16,665 | 6,863 | 17,144 | 6,433 | 6,160 | 134,596 |
| その他 | 102,999 | 66,721 | 43,517 | 69,557 | 206,517 | 117,635 | 1,313,605 |
| 営業外費用 | 59,231 | 29,911 | 21,454 | 38,414 | 30,068 | 92,656 | 779,102 |
| 支払利息 | 59,231 | 29,911 | 21,454 | 37,414 | 27,113 | 92,656 | 768,295 |
| うち地方債利息 | 59,231 | 29,911 | 21,454 | 37,414 | 27,113 | 92,656 | 768,203 |
| その他 | | | | 1,000 | 2,955 | | 10,807 |
| 収支差引 | 31,663 | △ 1,116 | 24 | | | 7,007 | 341,514 |
| 資本的収入 | 196,044 | 80,157 | 63,789 | 332,956 | 242,456 | 168,336 | 2,885,688 |
| 地方債 | | | | | | | 475,100 |
| うち借換 | | | | | | | |
| 他会計補助金 | | | | | | | |
| 他会計借入金 | 196,044 | 80,157 | 33,718 | 332,956 | 221,993 | 119,767 | 1,694,185 |
| 国庫補助金 | | | | | | | 488,200 |
| 県補助金 | | | | | | | 108,640 |
| 工事負担金 | | | 171 | | | | 105,495 |
| その他 | | | | | | | 34,068 |
| 資本的支出 | 227,642 | 80,157 | 63,789 | 332,956 | 242,456 | 164,926 | 3,212,438 |
| 建設改良費 | | | | | | | 1,485,950 |
| うち職員給与費 | | 57 | 171 | 280,967 | 166,119 | 17,660 | 32,415 |
| 地方債償還金 | 227,642 | 80,100 | 63,618 | 71,989 | 10,753 | 147,266 | 1,726,488 |
| うち繰上償還 | | | | | | | 63,618 |
| 他会計長期借入金返還金 | | | | | | | |
| 他会計への繰出金 | | | | | | | |
| その他 | | | | | | | 63,618 |
| 収支差引 | △ 31,598 | △ 1,116 | 24 | | | 3,410 | △ 326,750 |
| 積立金 | 27 | 166 | | | | 10,417 | 14,764 |
| 前年度からの繰越金 | 99 | 1,998 | 172 | | | 7,373 | 20,118 |
| 前年度繰上充用金 | | | | | | | 53,669 |
| 収益的支出に充てた地方債 | | | | | | | 10,000 |
| 収益的支出に充てた他会計借入金 | | | | | | | |
| 形式収支 | 137 | 716 | 196 | | | 17,790 | 58,315 |
| 翌年度に繰り越すべき財源 | | | | | | | |
| 黒字 | 137 | 716 | 196 | | | 17,790 | 978 |
| 赤字 | | | | | | | |
| 赤字比率 | 50.3 | 58.0 | 53.1 | 63.5 | 76.1 | 61.4 | 65.0 |
| 収益的収支比率 | | | | | | | |

漁業集落排水事業歳入歳出決算

| 区分 | | 福井市 | 敦賀市 | 小浜市 | 越前町 | 美浜町 | 高浜町 | 若狭町 | 計 |
|-----|---------------|--------|---------|---------|----------|--------|--------|--------|----------|
| 総 | 収益 | 29,832 | 30,126 | 46,517 | 107,672 | 25,555 | 20,988 | 25,818 | 286,508 |
| 営業 | 収益 | 16,894 | 5,678 | 33,942 | 69,743 | 24,317 | 3,229 | 14,450 | 168,153 |
| 料 | 金収入 | 16,894 | 5,677 | 33,942 | 69,727 | 24,317 | 3,229 | 14,450 | 168,136 |
| 雨水 | 処理負担金 | | | | | | | | |
| 受託 | 工事収益 | | | | | | | | |
| その他 | | 1 | | | 16 | | | | 17 |
| 営業 | 外収益 | 12,938 | 24,448 | 12,675 | 37,929 | 1,238 | 17,759 | 11,368 | 118,355 |
| 国庫 | 補助金 | 12,928 | 23,865 | 10,297 | 16,243 | 1,238 | 17,254 | 10,934 | 92,759 |
| 他 | 会計繰入金 | 10 | 583 | 2,378 | 21,686 | 505 | 434 | 434 | 25,596 |
| その他 | | | | | | | | | |
| 総 | 費用 | 29,832 | 26,136 | 34,640 | 89,701 | 25,555 | 20,988 | 26,195 | 253,047 |
| 営業 | 費用 | 25,288 | 22,102 | 29,845 | 70,622 | 24,107 | 15,114 | 23,093 | 210,171 |
| 職員 | 給与 | 5,732 | 7,939 | 3,537 | 4,804 | 4,804 | 4,804 | 7,010 | 29,022 |
| 受託 | 工事費 | | | | | | | | |
| その他 | | 19,556 | 14,163 | 26,308 | 70,622 | 24,107 | 10,310 | 16,083 | 181,149 |
| 営業 | 外費用 | 4,544 | 4,034 | 4,795 | 19,079 | 1,448 | 5,874 | 3,102 | 42,876 |
| 支 | 払利息 | 4,544 | 4,034 | 4,778 | 19,079 | 1,448 | 5,874 | 3,102 | 42,859 |
| うち | 地方債利息 | 4,544 | 4,034 | 4,778 | 19,079 | 1,448 | 5,874 | 3,102 | 42,859 |
| その他 | | 17 | | | | | | | 17 |
| 収 | 支差引 | 3,990 | 3,990 | 11,877 | 17,971 | 2,983 | 12,178 | 6,888 | 33,461 |
| 資本 | 的収入 | 25,572 | 3,041 | 949 | 80,278 | 2,983 | 12,178 | 6,888 | 131,889 |
| 地方 | 債 | | | | | | | | |
| うち | 借換 | | | | | | | | |
| 他 | 会計補助金 | 25,572 | 3,041 | 949 | 63,457 | 2,983 | 12,178 | 6,888 | 115,068 |
| 国庫 | 補助金 | | | | | | | | |
| 県 | 補助金 | | | | | | | | |
| 工 | 事負担金 | | | | | | | | |
| その他 | | | | | | | | | |
| 資本 | 的支出 | 25,608 | 7,141 | 10,508 | 94,043 | 2,983 | 12,178 | 6,888 | 159,349 |
| 建設 | 改良費 | | | | 14,636 | 313 | | 1,741 | 1,741 |
| うち | 職員給与 | | | | 1,428 | | | | |
| 地方 | 債償還金 | 25,608 | 7,141 | 10,508 | 92,615 | 2,670 | 12,178 | 6,888 | 157,608 |
| うち | 繰上償還 | | | | | 2,670 | | | 2,670 |
| 他 | 会計長期借入金返還金 | | | | | | | | |
| 他 | 会計への繰出金 | | | | | | | | |
| その他 | | | | | | | | | |
| 収 | 支差引 | △ 36 | △ 4,100 | △ 9,559 | △ 13,765 | | | △ 377 | △ 27,480 |
| 支 | 支差引 | △ 36 | △ 110 | 2,318 | 4,206 | | | | 6,001 |
| 積 | 立金 | | | | | | | | |
| 前 | 年度からの繰越金 | 43 | 1,111 | 1,446 | 1,677 | | | 406 | 4,683 |
| 前 | 年度繰上充用金 | | | | | | | | |
| 収益 | 的支出に充てた地方債 | | | | | | | | |
| 収益 | 的支出に充てた他会計借入金 | | | | | | | | |
| 形 | 式収支 | 7 | 1,001 | 3,764 | 5,883 | | | 29 | 10,684 |
| 翌 | 年度に繰り越すべき財源 | | | | | | | | |
| 実 | 質収支 | 7 | 1,001 | 3,764 | 5,883 | | | 29 | 10,684 |
| 黒 | 字 | | | | | | | | |
| 赤 | 字 | | | | | | | | |
| 赤 | 字比率 | 53.8 | 90.5 | 103.0 | 59.1 | 90.5 | 63.3 | 78.0 | 69.8 |
| 収 | 益的収支比率 | | | | | | | 82.8 | 84.0 |

(単位：千円)

林業集落排水事業歳入歳出決算

| 区分 | | 福井市 | 越前市 | 計 |
|-----|---------------|-------|-------|--------|
| 総 | 収益 | 9,261 | 2,096 | 11,357 |
| 営業 | 収益 | 1,600 | 754 | 2,354 |
| 料 | 金収入 | 1,600 | 754 | 2,354 |
| 雨水 | 処理負担金 | | | |
| 受託 | 工事収益 | | | |
| その他 | | | | |
| 営業 | 外収益 | 7,661 | 1,342 | 9,003 |
| 国庫 | 補助金 | 7,657 | 1,342 | 8,999 |
| 他 | 会計繰入金 | 4 | | 4 |
| その他 | | | | |
| 総 | 費用 | 9,241 | 1,270 | 10,511 |
| 営業 | 費用 | 8,028 | 1,014 | 9,042 |
| 職員 | 給与 | 4,939 | | 4,939 |
| 受託 | 工事費 | | | |
| その他 | | 3,089 | 1,014 | 4,103 |
| 営業 | 外費用 | 1,213 | 256 | 1,469 |
| 支 | 払利息 | 1,213 | 256 | 1,469 |
| うち | 地方債利息 | 1,213 | 256 | 1,469 |
| その他 | | | | |
| 収 | 支差引 | 20 | 826 | 846 |
| 資本 | 的収入 | 1,943 | 258 | 2,201 |
| 地方 | 債 | | | |
| うち | 借換 | | | |
| 他 | 会計補助金 | 1,943 | 258 | 2,201 |
| 国庫 | 補助金 | | | |
| 県 | 補助金 | | | |
| 工 | 事負担金 | | | |
| その他 | | | | |
| 資本 | 的支出 | 1,943 | 1,068 | 3,011 |
| 建設 | 改良費 | | | |
| うち | 職員給与 | | | |
| 地方 | 債償還金 | 1,943 | 1,068 | 3,011 |
| うち | 繰上償還 | | | |
| 他 | 会計長期借入金返還金 | | | |
| 他 | 会計への繰出金 | | | |
| その他 | | | | |
| 収 | 支差引 | 20 | △ 810 | △ 810 |
| 支 | 支差引 | 20 | △ 16 | △ 36 |
| 積 | 立金 | | | |
| 前 | 年度からの繰越金 | 10 | 1 | 11 |
| 前 | 年度繰上充用金 | | | |
| 収益 | 的支出に充てた地方債 | | | |
| 収益 | 的支出に充てた他会計借入金 | | | |
| 形 | 式収支 | 30 | 17 | 47 |
| 翌 | 年度に繰り越すべき財源 | | | |
| 実 | 質収支 | 30 | 17 | 47 |
| 黒 | 字 | | | |
| 赤 | 字 | | | |
| 赤 | 字比率 | | | |
| 収 | 益的収支比率 | 82.8 | 89.6 | 84.0 |

小規模集合排水処理事業歳入歳出決算

| | | (単位：千円) | | | |
|-----------------|-------|---------|---------|---------|--|
| 区分 | 福井市 | 越前町 | おおい町 | 計 | |
| 総収入 | 1,555 | 745 | 1,485 | 3,785 | |
| 営業収入 | 313 | 161 | 50 | 524 | |
| 料金収入 | 313 | 161 | 50 | 524 | |
| 雨水処理負担金 | | | | | |
| 受託工事収益 | | | | | |
| その他 | | | | | |
| 営業外収益 | 1,242 | 584 | 1,435 | 3,261 | |
| 国庫補助金 | | | | | |
| 県補助金 | | | | | |
| 他会計繰入金 | 1,211 | 584 | 1,417 | 3,212 | |
| その他 | 31 | | 18 | 49 | |
| 総費用 | 1,530 | 745 | 353 | 2,628 | |
| 営業費用 | 1,032 | 527 | 182 | 1,741 | |
| 職員給与費 | | | | | |
| 受託工事費 | | | | | |
| その他 | 1,032 | 527 | 182 | 1,741 | |
| 営業外費用 | 498 | 218 | 171 | 887 | |
| 支払利息 | 498 | 218 | 171 | 887 | |
| うち地方債利息 | 498 | 218 | 171 | 887 | |
| その他 | | | | | |
| 収支差引 | 25 | 1,132 | 1,132 | 1,157 | |
| 資本的収入 | 1,389 | 1,503 | | 2,892 | |
| 地方債 | | | | | |
| うち借換 | | | | | |
| 他会計補助金 | | | | | |
| 他会計借入金 | 1,389 | 1,503 | | 2,892 | |
| 国庫補助金 | | | | | |
| 県補助金 | | | | | |
| 工事負担金 | | | | | |
| その他 | | | | | |
| 資本的支出 | 1,389 | 1,503 | 1,132 | 4,024 | |
| 建設改良費 | | | | | |
| うち職員給与費 | | | | | |
| 地方債償還金 | 1,389 | 1,503 | 1,132 | 4,024 | |
| うち繰上償還 | | | | | |
| 他会計長期借入金返還金 | | | | | |
| 他会計への繰出金 | | | | | |
| その他 | | | | | |
| 収支差引 | 25 | | △ 1,132 | △ 1,132 | |
| 収支再差引 | | | | 25 | |
| 積立金 | 2 | | | 2 | |
| 前年度からの繰越金 | | | | | |
| 前年度繰上充用金 | | | | | |
| 収益的支出に充てた地方債 | | | | | |
| 収益的支出に充てた他会計借入金 | | | | | |
| 形式収支 | 27 | | | 27 | |
| 翌年度に繰り越すべき財源 | | | | | |
| 黒字 | 27 | | | 27 | |
| 赤字 | | | | | |
| 赤字比率 | 53.3 | 33.1 | 100.0 | 56.9 | |
| 収益的収支比率 | | | | | |

特定地域生活排水処理事業歳入歳出決算

| | | (単位：千円) | | | |
|-----------------|--------|---------|---------|--|--|
| 区分 | 福井市 | 越前市 | 計 | | |
| 総収入 | 16,645 | 22,738 | 39,383 | | |
| 営業収入 | 6,445 | 19,821 | 26,266 | | |
| 料金収入 | 6,445 | 19,821 | 26,266 | | |
| 雨水処理負担金 | | | | | |
| 受託工事収益 | | | | | |
| その他 | | | | | |
| 営業外収益 | 10,200 | 2,917 | 13,117 | | |
| 国庫補助金 | | | | | |
| 県補助金 | | | | | |
| 他会計繰入金 | 10,200 | 2,917 | 13,117 | | |
| その他 | | | | | |
| 総費用 | 16,383 | 22,403 | 38,786 | | |
| 営業費用 | 13,856 | 15,486 | 29,342 | | |
| 職員給与費 | | | | | |
| 受託工事費 | | | | | |
| その他 | 13,856 | 15,486 | 29,342 | | |
| 営業外費用 | 2,527 | 6,917 | 9,444 | | |
| 支払利息 | 2,527 | 6,917 | 9,444 | | |
| うち地方債利息 | 2,527 | 6,917 | 9,444 | | |
| その他 | | | | | |
| 収支差引 | 262 | 335 | 597 | | |
| 資本的収入 | 16,800 | 2,183 | 18,983 | | |
| 地方債 | | | | | |
| うち借換 | | | | | |
| 他会計補助金 | | | | | |
| 他会計借入金 | 16,800 | 2,183 | 18,983 | | |
| 国庫補助金 | | | | | |
| 県補助金 | | | | | |
| 工事負担金 | | | | | |
| その他 | | | | | |
| 資本的支出 | 16,868 | 4,366 | 21,234 | | |
| 建設改良費 | | | | | |
| うち職員給与費 | | | | | |
| 地方債償還金 | 16,868 | 4,366 | 21,234 | | |
| うち繰上償還 | | | | | |
| 他会計長期借入金返還金 | | | | | |
| 他会計への繰出金 | | | | | |
| その他 | | | | | |
| 収支差引 | △ 68 | △ 2,183 | △ 2,251 | | |
| 収支再差引 | 194 | △ 1,948 | △ 1,654 | | |
| 積立金 | 93 | 1,879 | 1,972 | | |
| 前年度からの繰越金 | | | | | |
| 前年度繰上充用金 | | | | | |
| 収益的支出に充てた地方債 | | | | | |
| 収益的支出に充てた他会計借入金 | | | | | |
| 形式収支 | 287 | 31 | 318 | | |
| 翌年度に繰り越すべき財源 | | | | | |
| 黒字 | 287 | 31 | 318 | | |
| 赤字 | | | | | |
| 赤字比率 | 50.1 | 84.9 | 65.6 | | |
| 収益的収支比率 | | | | | |

個別排水処理事業歳入歳出決算

| | | (単位：千円) | | | |
|-----------------|--------|---------|--------|--|--|
| 区分 | 南越前町 | おおい町 | 計 | | |
| 総収入 | 11,472 | 1,158 | 12,630 | | |
| 営業収入 | 4,799 | 156 | 4,955 | | |
| 料金収入 | 4,799 | 156 | 4,955 | | |
| 雨水処理負担金 | | | | | |
| 受託工事収益 | | | | | |
| その他 | | | | | |
| 営業外収益 | 6,673 | 1,002 | 7,675 | | |
| 国庫補助金 | | | | | |
| 県補助金 | | | | | |
| 他会計繰入金 | 6,673 | 1,002 | 7,675 | | |
| その他 | | | | | |
| 総費用 | 11,126 | 666 | 11,792 | | |
| 営業費用 | 10,592 | 505 | 11,097 | | |
| 職員給与費 | | | | | |
| 受託工事費 | | | | | |
| その他 | 10,592 | 505 | 11,097 | | |
| 営業外費用 | 534 | 161 | 695 | | |
| 支払利息 | 534 | 161 | 695 | | |
| うち地方債利息 | 534 | 161 | 695 | | |
| その他 | | | | | |
| 収支差引 | 346 | 492 | 838 | | |
| 資本的収入 | 827 | | 827 | | |
| 地方債 | | | | | |
| うち借換 | | | | | |
| 他会計補助金 | | | | | |
| 他会計借入金 | 827 | | 827 | | |
| 国庫補助金 | | | | | |
| 県補助金 | | | | | |
| 工事負担金 | | | | | |
| その他 | | | | | |
| 資本的支出 | 1,149 | 492 | 1,641 | | |
| 建設改良費 | | | | | |
| うち職員給与費 | | | | | |
| 地方債償還金 | 1,149 | 492 | 1,641 | | |
| うち繰上償還 | | | | | |
| 他会計長期借入金返還金 | | | | | |
| 他会計への繰出金 | | | | | |
| その他 | | | | | |
| 収支差引 | △ 322 | △ 492 | △ 814 | | |
| 収支再差引 | 24 | | 24 | | |
| 積立金 | 82 | | 82 | | |
| 前年度からの繰越金 | | | | | |
| 前年度繰上充用金 | | | | | |
| 収益的支出に充てた地方債 | | | | | |
| 収益的支出に充てた他会計借入金 | | | | | |
| 形式収支 | 106 | | 106 | | |
| 翌年度に繰り越すべき財源 | | | | | |
| 黒字 | 106 | | 106 | | |
| 赤字 | | | | | |
| 赤字比率 | 93.5 | 100.0 | 94.0 | | |
| 収益的収支比率 | | | | | |

港湾整備事業歳入歳出決算

(単位：千円)

| 区分 | 敦賀市 | 計 |
|-----------------|----------|----------|
| 総収益 | 18,293 | 18,293 |
| 営業収入 | 17,546 | 17,546 |
| 営業外収益 | 747 | 747 |
| 受託工事収益 | | |
| その他 | | |
| 営業外収入 | | |
| 国庫補助金 | | |
| 県補助金 | | |
| 他会計繰入金 | | |
| その他 | 747 | 747 |
| 総費用 | 5,850 | 5,850 |
| 営業費用 | 3,120 | 3,120 |
| 職員給与費 | 1,190 | 1,190 |
| 受託工事費 | | |
| その他 | | |
| 営業外費用 | 1,930 | 1,930 |
| 支払利息 | 2,730 | 2,730 |
| うち地方債利息 | 2,730 | 2,730 |
| その他 | | |
| 収支差引 | 12,443 | 12,443 |
| 資本的収入 | | |
| 地方債 | | |
| 他会計出資金 | | |
| 他会計補助金 | | |
| 他会計借入金 | | |
| 固定資産売却代金 | | |
| 国庫補助金 | | |
| 県補助金 | | |
| 工事負担金 | | |
| その他 | | |
| 資本的支出 | 20,142 | 20,142 |
| 建設改良費 | 6,124 | 6,124 |
| うち職員給与費 | | |
| 地方債償還金 | 14,018 | 14,018 |
| 他会計長期借入金返還金 | | |
| 他会計への繰出金 | | |
| その他 | | |
| 収支差引 | △ 20,142 | △ 20,142 |
| 収支再差引 | △ 7,699 | △ 7,699 |
| 積立金 | | |
| 前年度からの繰越金 | 15,729 | 15,729 |
| 前年度繰上充用金 | | |
| 収益的支出に充てた地方債 | | |
| 収益的支出に充てた他会計借入金 | | |
| 形式収支 | 8,030 | 8,030 |
| 翌年度に繰り越すべき財源 | | |
| 実質収支 | 8,030 | 8,030 |
| 赤字 | | |
| 赤字 | | |
| 赤字比率 | 92.1 | 92.1 |
| 収益的収支比率 | | |

市場事業歳入歳出決算

(単位：千円)

| 区分 | 福井市 | 計 |
|-----------------|----------|----------|
| 総収益 | 724,317 | 724,317 |
| 営業収入 | 359,831 | 359,831 |
| 営業外収益 | 256,575 | 256,575 |
| 受託工事収益 | 59,564 | 59,564 |
| その他 | | |
| 営業外収入 | 103,256 | 103,256 |
| 国庫補助金 | 364,486 | 364,486 |
| 県補助金 | | |
| 他会計繰入金 | 63,486 | 63,486 |
| その他 | 301,000 | 301,000 |
| 総費用 | 656,147 | 656,147 |
| 営業費用 | 328,554 | 328,554 |
| 職員給与費 | 117,148 | 117,148 |
| 受託工事費 | | |
| その他 | | |
| 営業外費用 | 211,406 | 211,406 |
| 支払利息 | 327,593 | 327,593 |
| うち地方債利息 | 18,235 | 18,235 |
| その他 | 18,235 | 18,235 |
| 収支差引 | 309,358 | 309,358 |
| 収支差引 | 68,170 | 68,170 |
| 資本的収入 | 30,472 | 30,472 |
| 地方債 | | |
| 他会計出資金 | | |
| 他会計補助金 | | |
| 他会計借入金 | | |
| 固定資産売却代金 | | |
| 国庫補助金 | | |
| 県補助金 | | |
| 工事負担金 | | |
| その他 | | |
| 資本的支出 | 98,917 | 98,917 |
| 建設改良費 | 37,899 | 37,899 |
| うち職員給与費 | | |
| 地方債償還金 | 60,944 | 60,944 |
| 他会計長期借入金返還金 | | |
| 他会計への繰出金 | | |
| その他 | 74 | 74 |
| 収支差引 | △ 68,445 | △ 68,445 |
| 収支再差引 | △ 275 | △ 275 |
| 積立金 | | |
| 前年度からの繰越金 | 962 | 962 |
| 前年度繰上充用金 | | |
| 収益的支出に充てた地方債 | | |
| 収益的支出に充てた他会計借入金 | | |
| 形式収支 | 687 | 687 |
| 翌年度に繰り越すべき財源 | | |
| 実質収支 | 687 | 687 |
| 赤字 | | |
| 赤字 | | |
| 赤字比率 | 101.0 | 101.0 |
| 収益的収支比率 | | |

宅地造成事業歳入歳出決算

| 区分 | (単位：千円) | | | | | | | 計 |
|-----------------|-------------|-----------|----------|-----------|-----------|---------|-------------|---|
| | 福井市 | 敦賀市 | 鯖江市 | あわら市 | 越前市 | 若狭町 | | |
| 収益 | | | | | | | | |
| 総営業収益 | 1,366,926 | 777,119 | 40,001 | 1,948 | 206,661 | | 2,392,655 | |
| 営業外収益 | 1,319,050 | 690,000 | 39,947 | | 126,995 | | 2,175,992 | |
| 受託工事収益 | 1,317,495 | 690,000 | 37,036 | | 126,995 | | 2,171,526 | |
| その他 | 1,555 | 87,119 | 2,911 | 1,948 | 79,666 | | 4,466 | |
| 国庫補助金 | 47,876 | | 54 | | | | 216,663 | |
| 県補助金 | | 86,988 | | 1,948 | | | 168,602 | |
| 他会計繰入金 | | 131 | 54 | | | | 48,061 | |
| その他 | 47,876 | | | | | | 282,699 | |
| 費用 | 192,508 | 84,660 | 474 | 1,948 | 3,109 | | 92,759 | |
| 総営業費用 | 63,716 | 25,821 | 474 | 1,373 | 1,375 | | 80,304 | |
| 職員給与費 | 56,987 | | | 1,200 | | | | |
| 受託工事費 | | | | | | | | |
| その他 | 6,729 | 3,704 | 474 | 173 | 1,375 | | 12,455 | |
| 営業外費用 | 128,792 | 58,839 | | 575 | 1,734 | | 189,940 | |
| 支払利息 | 50,086 | 625 | | 575 | 1,734 | | 53,020 | |
| うち地方債利息 | 50,086 | 625 | | 575 | 1,734 | | 52,445 | |
| その他 | 78,706 | 58,214 | | | | | 136,920 | |
| 収支差引 | 1,174,418 | 692,459 | 39,527 | | 203,552 | | 2,109,956 | |
| 資本的収入 | | 98,262 | | | | 146,810 | 245,072 | |
| 地方債 | | 69,900 | | | | | 69,900 | |
| 他会計出資金 | | | | | | 146,810 | 175,172 | |
| 他会計補助金 | | 28,362 | | | | | | |
| 他会計借入金 | | | | | | | | |
| 固定資産売却代金 | | | | | | | | |
| 国庫補助金 | | | | | | | | |
| 県補助金 | | | | | | | | |
| 工事負担金 | | | | | | | | |
| その他 | | | | | | | | |
| 資本的支出 | 1,140,214 | 798,237 | 19,366 | | 70,566 | 146,810 | 2,175,193 | |
| 建設改良費 | 1,140,214 | 108,237 | 19,366 | | 966 | 146,810 | 1,415,593 | |
| うち職員給与費 | 202,622 | 23,916 | 16,682 | | 69,600 | | 243,220 | |
| 地方債償還金 | | 690,000 | | | | | 69,600 | |
| 他会計長期借入金返還金 | | | | | | | 690,000 | |
| 他会計への繰出金 | | | | | | | | |
| その他 | | | | | | | | |
| 収支差引 | △ 1,140,214 | △ 699,975 | △ 19,366 | | △ 70,566 | | △ 1,930,121 | |
| 収支再差引 | 34,204 | △ 7,516 | 20,161 | | 132,966 | | 179,835 | |
| 積立金 | | | | | | | | |
| 前年度からの繰越金 | | | | | | | | |
| 前年度繰上赤用金 | 1,011,082 | 12,509 | 64,533 | 285,577 | 279,133 | 885 | 1,089,009 | |
| 収益的支出に充てた地方債 | | | | | | | 564,710 | |
| 収益的支出に充てた他会計借入金 | | | | | | | | |
| 形式収支 | 1,045,286 | 4,993 | 84,694 | △ 285,577 | △ 146,147 | 885 | 704,134 | |
| 翌年度に繰り越すべき財源 | 63,900 | 1,532 | | | 5,900 | | 71,332 | |
| 実質収支 | 981,386 | 3,461 | 84,694 | 285,577 | 152,047 | 885 | 1,070,426 | |
| 赤字 | | | | | | | 437,624 | |
| 赤字 | | | | | | | 119,7 | |
| 赤字比率 | | | | | | | 679,2 | |
| 収益的収支比率 | 710.1 | 917.9 | 8,439.0 | 100.0 | 284.2 | | | |

駐車場事業歳入歳出決算

(単位：千円)

| 区分 | 福井市 | 小浜市 | 鯖江市 | 計 |
|-----------------|-----------|---------|--------|-----------|
| 総収益 | 478,628 | 22,239 | 42,529 | 543,396 |
| 営業収入 | 49,616 | 22,184 | 42,529 | 114,329 |
| 受託工事収益 | | | | |
| その他 | 429,012 | 55 | | 429,067 |
| 営業外収益 | | | | |
| 国庫補助金 | 412,404 | | | 412,404 |
| 他会計繰入金 | 16,608 | 55 | | 16,663 |
| その他 | | | | |
| 総費用 | 94,487 | 12,786 | 42,529 | 149,802 |
| 営業費用 | 51,895 | 12,786 | 28,213 | 92,894 |
| 職員給与費 | | 3,517 | | 3,517 |
| 受託工事費 | | | | |
| その他 | 51,895 | 9,269 | 28,213 | 89,377 |
| 営業外費用 | 42,592 | | 14,316 | 56,908 |
| 支払利息 | 42,584 | | | 42,584 |
| うち地方債利息 | 42,584 | | | 42,584 |
| その他 | 8 | | 14,316 | 14,324 |
| 収支差引 | 384,141 | 9,453 | | 393,594 |
| 資本的収入 | | | | |
| 地方債 | | | | |
| 他会計出資金 | | | | |
| 他会計補助金 | | | | |
| 他会計借入金 | | | | |
| 固定資産売却代金 | | | | |
| 国庫補助金 | | | | |
| 県補助金 | | | | |
| 工事負担金 | | | | |
| その他 | | | | |
| 資本的支出 | 384,326 | 7,864 | | 392,190 |
| 建設改良費 | | | | |
| うち職員給与費 | | | | |
| 地方債償還金 | 384,326 | | | 384,326 |
| 他会計長期借入金返還金 | | | | |
| 他会計への繰出金 | | 7,864 | | 7,864 |
| その他 | | | | |
| 収支差引 | △ 384,326 | △ 7,864 | | △ 392,190 |
| 収支再差引 | △ 185 | 1,589 | | 1,404 |
| 精立金 | | 3,016 | | 3,016 |
| 前年度からの繰越金 | 316 | 1,427 | | 1,743 |
| 前年度繰上充用金 | | | | |
| 収益的支出に充てた地方債 | | | | |
| 収益的支出に充てた他会計借入金 | | | | |
| 形式収支 | 131 | | | 131 |
| 翌年度に繰り越すべき財源 | | | | |
| 実質収支 | 131 | | | 131 |
| 赤字 | | | | |
| 赤字 | | | | |
| 赤字比率 | 100.0 | 173.9 | 100.0 | 101.7 |
| 収益的収支比率 | | | | |

介護サービス事業歳入歳出決算

(単位：千円)

| 区分 | あわら市 | | 池田町 | | 南越前町 | | 越前町 | | 計 |
|-----------------|--------|--------|------|--------|---------|----------|----------|--------|----------|
| | 指定介護 | 指定介護 | 短期入所 | デイサービス | 介護老人保健 | デイサービス | 計 | デイサービス | |
| 収益的収入 | 7,930 | 7,930 | | | 154,934 | 56,387 | 211,321 | 1,849 | 221,100 |
| 介護サービス収益 | | | | | 138,585 | 56,387 | 194,972 | | 194,972 |
| 料金収入 | | | | | 138,585 | 55,609 | 194,194 | | 194,194 |
| その他 | | | | | | 778 | 778 | 1,849 | 778 |
| 介護サービス外収益 | 7,930 | 7,930 | | | 16,349 | | 16,349 | 1,849 | 26,128 |
| 国庫補助金 | | | | | | | | | |
| 県補助金 | | | | | | | | | |
| 他会計繰入金 | | | | | 8,766 | | 8,766 | 1,849 | 10,615 |
| その他 | | | | | 7,583 | | 7,583 | | 15,513 |
| 費用 | 7,930 | 7,930 | | | 154,871 | 55,979 | 210,850 | 1,849 | 220,629 |
| 介護サービス費用 | | | | | 154,871 | 55,979 | 210,850 | | 210,850 |
| 職員給与費 | | | | | 95,116 | | 95,116 | | 95,116 |
| 材料費 | | | | | 12,115 | | 12,115 | | 12,115 |
| その他 | | | | | 47,640 | | 47,640 | | 47,640 |
| 介護サービス外費用 | 7,930 | 7,930 | | | | | | 1,849 | 9,779 |
| 支払利息 | | | | | | | | 1,849 | 1,849 |
| うち地方債利息 | | | | | | | | 1,849 | 1,849 |
| その他 | | | | | | | | | |
| 収支差引 | | | | | 63 | 408 | 471 | | 471 |
| 資本的収入 | 16,558 | 16,558 | | | 8,034 | | 8,034 | 12,032 | 36,624 |
| 地方債 | | | | | | | | | |
| 他会計出資金 | | | | | | | | | |
| 他会計補助金 | | | | | 8,034 | | 8,034 | 12,032 | 20,066 |
| 他会計借入金 | | | | | | | | | |
| 固定資産売却代金 | | | | | | | | | |
| 国庫補助金 | | | | | | | | | |
| 県補助金 | | | | | | | | | |
| 工事負担金 | | | | | | | | | |
| その他 | | | | | | | | | |
| 資本的支出 | 16,558 | 16,558 | | | 8,034 | 11,524 | 19,558 | 12,032 | 48,148 |
| 建設改良費 | | | | | | | | | |
| うち職員給与費 | | | | | | | | | |
| 地方債償還金 | | | | | 8,034 | | 8,034 | | 8,034 |
| 他会計長期借入金返還金 | | | | | | | | | |
| 他会計への繰出金 | | | | | | | | | |
| その他 | | | | | | | | | |
| 収支差引 | | | | | 63 | △ 11,524 | △ 11,524 | | △ 11,524 |
| 収支再差引 | | | | | | △ 11,116 | △ 11,053 | | △ 11,053 |
| 積立金 | | | | | | | | | |
| 前年度からの繰越金 | | | | | | | | | |
| 前年度繰上充用金 | | | | | | | | | |
| 収益的支出に充てた地方債 | | | | | | | | | |
| 収益的支出に充てた他会計借入金 | | | | | 1,508 | 11,116 | 12,624 | | 12,624 |
| 形式収支 | | | | | | | | | |
| 翠年度に繰り越すべき財源 | | | | | 1,571 | | 1,571 | | 1,571 |
| 黒字 | | | | | 1,571 | | 1,571 | | 1,571 |
| 赤字 | | | | | | | | | |
| 赤字比率 | | | | | | | | | |
| 収益的収支比率 | 32.4 | | | | 100.0 | 100.7 | 100.2 | 13.3 | 88.7 |

6. 企業債現在残高の状況

法適用企業

| 区分 | 団体名 | 資 金 | | | 分 | 計 |
|--------|-------------------|-------------|------------|------------|-----------|-------------|
| | | 政府資金 | 公庫資金 | 市中銀行等 | | |
| 上 | 福井市 | 8,881,813 | 6,787,823 | 1,862,957 | | 17,532,593 |
| | 敦賀市 | 3,735,849 | 2,076,508 | | | 5,812,357 |
| | 小浜市 | 1,497,353 | 738,307 | 112,049 | | 2,347,709 |
| | 大野市 | 250,092 | 90,957 | | | 341,049 |
| | 鯖江市 | 1,842,627 | 863,055 | 26,594 | | 2,732,276 |
| | 鯖江市 | 1,607,547 | 1,517,858 | | | 3,125,405 |
| | あわら市 | 724,726 | 808,036 | 669,286 | | 2,202,048 |
| | 越前市 | 1,894,249 | 940,764 | 80,178 | | 2,915,191 |
| | 坂井市 | 2,300,841 | 1,368,780 | 285,308 | | 3,954,929 |
| | 永平寺町 | 487,024 | 337,175 | | | 824,199 |
| | 南越前町 | 754,330 | 435,826 | | | 1,190,156 |
| | 越前町 | 1,682,718 | 662,774 | 141,675 | | 2,487,167 |
| | 美浜町 | 341,214 | 301,807 | 87,590 | | 730,611 |
| | 若狭町 | 583,643 | 429,346 | | | 1,012,989 |
| | 若狭町 芦原温泉上水道財産区 | 26,584,026 | 17,359,016 | 3,265,637 | | 47,208,679 |
| 工業用水 | あわら市 | | | | | |
| 入 | 越前市 | 67,600 | 296,300 | | | 363,900 |
| | 若狭町 | | | | | |
| 病院事業 | 福井市 | 67,600 | 296,300 | | | 363,900 |
| | 敦賀市 | 2,768,171 | 3,633,604 | | | 6,401,775 |
| | 坂井市 | 2,768,171 | 3,633,604 | | | 6,401,775 |
| | 敦賀市 | 4,448,703 | 1,147,829 | 113,432 | | 5,709,964 |
| | 坂井市 | 2,092,057 | 736,621 | 225,750 | | 3,054,428 |
| | 越前町 | 784,490 | 35,000 | 38,030 | | 857,520 |
| | 若狭町 | 271,318 | 4,884 | | | 276,202 |
| | 公立小浜病院組合 | 8,461,496 | 3,577,370 | 508,266 | | 12,547,132 |
| | 公立丹南病院組合 | 4,143,991 | 137,094 | 700,000 | | 4,981,085 |
| | 五箇川公共下水道事務所 | 20,202,055 | 5,638,798 | 1,585,478 | | 27,426,331 |
| | 福井市 | 36,403,176 | 20,803,508 | 11,244,701 | | 68,451,385 |
| | あわら市 | 5,500,520 | 3,470,030 | 3,010,162 | | 11,980,712 |
| | 坂井市 | 13,446,568 | 8,855,216 | 6,888,259 | | 29,190,043 |
| | 五箇川公共下水道事務所 | 1,373,687 | 719,893 | 379,263 | | 2,472,843 |
| | 福井市 | 56,723,951 | 33,848,647 | 21,522,385 | | 112,094,983 |
| 福井市 | 2,331,581 | 1,503,328 | 410,594 | | 4,245,503 | |
| 福井市 | 2,331,581 | 1,503,328 | 410,594 | | 4,245,503 | |
| あわら市 | 271,476 | 148,957 | 53,905 | | 474,338 | |
| 坂井市 | 100,844 | 49,034 | | | 149,878 | |
| 農業水 | 372,320 | 197,991 | 53,905 | | 624,216 | |
| 観光施設 | 越前町 | 102,004 | | | | 102,004 |
| その他 | 高浜町 | | | | | |
| | こしの園広域事務組合 | 102,004 | | 423,667 | | 423,667 |
| 法適用企業計 | | 109,151,708 | 62,477,684 | 27,261,666 | | 198,891,058 |

法非適用企業

| 区分 | 団体名 | 資 金 | | | 分 | 計 |
|---------|-----------|------------|------------|------------|------------|-------------|
| | | 政府資金 | 公庫資金 | 市中銀行等 | | |
| 簡易水道 | 福井市 | 1,022,160 | 278,294 | 31,980 | | 1,332,434 |
| | 敦賀市 | 588,215 | 255,337 | | | 843,552 |
| | 小浜市 | 385,170 | 1,597 | 26,882 | | 413,649 |
| | 大野市 | 69,490 | 22,949 | | | 100,549 |
| | 鯖江市 | 35,918 | 56,893 | 55,700 | 8,110 | 148,511 |
| | 越前市 | 33,581 | 19,778 | | | 53,359 |
| | 永平寺町 | 1,065,750 | 31,345 | 94,688 | | 1,191,783 |
| | 池田町 | 515,722 | 25,727 | 142,324 | | 541,449 |
| | 南越前町 | 732,179 | 4,864 | | | 737,043 |
| | 越前町 | 2,545,039 | 563,011 | 39,546 | | 3,147,596 |
| | 美浜町 | 154,985 | 83,394 | 8,488 | | 246,867 |
| | 高浜町 | 216,605 | 21,757 | | | 238,362 |
| | おおい町 | 705,528 | 122,849 | | | 828,377 |
| | 若狭町 | 400,246 | 16,794 | | | 417,040 |
| | 若狭町 | 8,470,588 | 1,504,589 | 399,608 | 8,110 | 10,382,895 |
| 公共下水道事業 | 敦賀市 | 10,295,900 | 5,865,048 | 2,204,604 | 145,000 | 18,510,552 |
| | 小浜市 | 7,979,052 | 4,809,946 | 2,799,788 | | 15,588,786 |
| | 大野市 | 4,354,890 | 2,388,568 | | | 6,743,458 |
| | 鯖江市 | 2,488,495 | 2,119,045 | 1,137,138 | | 5,744,678 |
| | 鯖江市 | 10,776,803 | 6,625,569 | 7,197,737 | | 24,600,109 |
| | 越前市 | 12,378,449 | 8,220,990 | 2,433,797 | | 23,033,236 |
| | 永平寺町 | 1,249,533 | 585,493 | | | 1,835,026 |
| | 越前町 | 2,150,668 | 894,639 | 537,619 | | 3,582,926 |
| | 美浜町 | 2,855,318 | 1,557,821 | 397,128 | | 4,810,267 |
| | 高浜町 | 3,559,895 | 1,512,392 | | | 5,072,287 |
| | 高浜町 | 58,089,003 | 34,579,511 | 16,707,811 | 145,000 | 109,521,329 |
| | 越前市 | 1,033,855 | 1,147,880 | 99,988 | | 2,281,823 |
| | 永平寺町 | 1,280,413 | 498,345 | 416,273 | | 2,195,031 |
| | 池田町 | 769,780 | 336,924 | | | 1,106,704 |
| | 南越前町 | 894,525 | 311,260 | 253,925 | | 1,459,710 |
| 越前町 | 659,115 | 262,484 | 19,163 | | 940,762 | |
| おおい町 | 494,993 | 254,356 | | | 749,349 | |
| 若狭町 | 3,568,269 | 1,623,959 | 28,521 | | 5,220,749 | |
| 若狭町 | 8,700,950 | 4,435,308 | 817,870 | | 13,954,128 | |
| 鯖江市 | | 27,100 | | 10,000 | 37,100 | |
| 鯖江市 | | 27,100 | | 10,000 | 37,100 | |

(単位：千円)

| 区分 | 団体名 | 資 金 | | | 区 分 | 計 | |
|----------|------------|------------|-----------|---------|------------|-----------|--------|
| | | 政府資金 | 公庫資金 | 市中銀行等 | | | その他 |
| 農業集落排水事業 | 福井市 | 2,697,128 | 2,465,828 | 168,210 | | 5,331,166 | |
| | 敦賀市 | 918,001 | 609,290 | 39,644 | | 1,566,935 | |
| | 小浜市 | 2,855,881 | 1,616,356 | 62,889 | | 4,535,126 | |
| | 大野市 | 1,475,269 | 986,741 | 16,000 | | 2,478,010 | |
| | 勝山市 | 839,103 | 753,563 | 2,200 | | 1,594,866 | |
| | 鯖江市 | 1,654,858 | 1,040,206 | 465,088 | | 3,160,152 | |
| | 越前市 | 676,337 | 487,929 | 47,598 | | 1,211,864 | |
| | 永平寺町 | 1,013,563 | 471,090 | | 1,875 | 1,486,528 | |
| | 池田町 | 422,528 | 199,038 | | | 621,566 | |
| | 南越前町 | 1,226,715 | 1,259,831 | 123,013 | | 2,609,559 | |
| | 越前町 | 480,918 | 213,621 | 239,876 | | 934,415 | |
| | 美浜町 | 434,211 | 268,740 | 49,439 | | 752,390 | |
| | 高浜町 | 861,556 | 670,340 | | | 1,531,896 | |
| おおい町 | 747,557 | 337,174 | | | 1,084,731 | | |
| 若狭町 | 1,706,798 | 722,972 | | | 2,429,770 | | |
| 計 | 18,010,423 | 12,102,719 | 1,213,957 | 1,875 | 31,328,974 | | |
| 漁業集落排水事業 | 福井市 | 197,306 | 91,705 | | | 289,011 | |
| | 敦賀市 | 102,196 | 38,972 | | | 141,168 | |
| | 小浜市 | 141,968 | 923 | 20,448 | | 163,339 | |
| | 越前町 | 865,154 | 173,122 | | | 1,038,276 | |
| | 美浜町 | 24,825 | 15,395 | 11,241 | | 51,461 | |
| | 高浜町 | 222,616 | 62,088 | | | 284,704 | |
| | 若狭町 | 83,837 | 30,025 | | | 113,862 | |
| | 計 | 1,637,902 | 412,230 | 31,689 | | 2,081,821 | |
| | 林業排水 | 福井市 | 65,437 | 15,763 | | | 81,200 |
| | | 越前市 | 19,824 | | | | 19,824 |
| | 計 | 85,261 | 15,763 | | | 101,024 | |
| | 小規模排水 | 福井市 | 27,824 | | | | 27,824 |
| | | 越前町 | 15,439 | | | | 15,439 |
| おおい町 | | 8,275 | | | | 8,275 | |
| 計 | | 51,538 | | | | 51,538 | |
| 特定地域 | | 124,483 | 43,917 | | | 168,400 | |
| 個別排水 | 越前市 | 335,432 | | | | 335,432 | |
| | 南越前町 | 459,915 | 43,917 | | | 503,832 | |
| | おおい町 | 21,117 | | | | 21,117 | |
| | 計 | 7,043 | | | | 7,043 | |
| | 港事業 | 28,160 | | | | 28,160 | |
| 湾事業 | 敦賀市 | 123,924 | 23,837 | | | 147,761 | |
| | 計 | 123,924 | 23,837 | | | 147,761 | |
| 市場 | 福井市 | 468,261 | 52,688 | | | 520,949 | |
| | 計 | 468,261 | 52,688 | | | 520,949 | |

(単位：千円)

| 区分 | 団体名 | 資 金 | | | 区 分 | 計 |
|---------|---------|------------|------------|------------|-----------|-------------|
| | | 政府資金 | 公庫資金 | 市中銀行等 | | |
| 宅地造成事業 | 福井市 | | | 6,591,300 | | 6,591,300 |
| | 敦賀市 | | | 125,800 | | 125,800 |
| | 鯖江市 | | | | 101,700 | 101,700 |
| | 越前市 | | | | | |
| | 若狭町 | | | | | |
| 計 | | | 6,717,100 | 101,700 | 6,818,800 | |
| 駐場事業 | 福井市 | 762,596 | 173,022 | 42,800 | 408,982 | 1,387,400 |
| | 小浜市 | | | | | |
| | 鯖江市 | | | | | |
| | 越前市 | | | | | |
| 計 | 762,596 | 173,022 | 42,800 | 408,982 | 1,387,400 | |
| 介護サービス | あわら市 | 264,000 | 199,442 | | | 463,442 |
| | 池田町 | | | | | |
| | 南越前町 | | | | | |
| | 越前町 | 38,975 | | | | 38,975 |
| 計 | 302,975 | 199,442 | | | 502,417 | |
| 法非適用企業計 | | 97,191,496 | 53,543,026 | 25,930,835 | 665,667 | 177,368,124 |

市町別現在高

(単位：千円)

| 団体名 | 資 金 | | | 区 分 | 計 |
|---------------|-------------|-------------|------------|---------|-------------|
| | 政府資金 | 公庫資金 | 市中銀行等 | | |
| 福井市 | 55,749,936 | 35,849,480 | 20,352,542 | 408,982 | 112,360,940 |
| 敦賀市 | 20,212,788 | 10,016,821 | 2,483,480 | 145,000 | 32,858,089 |
| 小浜市 | 12,859,424 | 7,167,129 | 3,022,056 | | 23,048,609 |
| 大野市 | 6,149,741 | 3,489,215 | 16,000 | 8,110 | 9,663,066 |
| 勝山市 | 5,206,143 | 3,792,556 | 1,221,632 | | 10,220,331 |
| 鯖江市 | 14,039,208 | 9,183,633 | 7,662,825 | | 30,885,666 |
| あわら市 | 6,760,722 | 4,626,465 | 3,733,353 | | 15,120,540 |
| 越前市 | 16,439,327 | 11,113,741 | 2,661,561 | 101,700 | 30,316,329 |
| 坂井市 | 17,940,310 | 11,009,651 | 7,399,317 | | 36,349,278 |
| 永平寺町 | 5,096,283 | 1,923,448 | 510,961 | 1,875 | 7,532,567 |
| 池田町 | 1,708,030 | 561,689 | | | 2,269,719 |
| 南越前町 | 3,628,866 | 2,011,781 | 519,262 | | 6,159,909 |
| 越前町 | 9,324,520 | 2,804,651 | 1,015,909 | | 13,145,080 |
| 美浜町 | 3,810,553 | 2,227,157 | 553,886 | | 6,591,596 |
| 高浜町 | 4,860,672 | 2,266,577 | | | 7,127,249 |
| おおい町 | 1,963,396 | 714,379 | | | 2,677,775 |
| 若狭町 | 6,614,111 | 2,827,980 | 28,521 | | 9,470,612 |
| 声原温泉上水道財産区 | | | | | |
| 公立小浜病院組合 | 8,461,496 | 3,577,370 | 508,266 | | 12,547,132 |
| 公立丹南病院組合 | 4,143,991 | 137,094 | 700,000 | | 4,981,085 |
| 五領川公共下水道事務所組合 | 1,373,687 | 719,893 | 319,263 | | 2,472,843 |
| こしの園広域事務所組合 | | 423,667 | | | 423,667 |
| 計 | 206,343,204 | 116,020,710 | 53,192,501 | 665,667 | 376,222,082 |

第 八 編

その他の事業会計決算の状況

| | |
|----------------|-----|
| 1. 国民健康保険事業 | |
| (1) 事業勘定 | 191 |
| (2) 直診勘定 | 196 |
| 2. 後期高齢者事業会計 | |
| (1) 市町 | 198 |
| (2) 広域連合 | 200 |
| 3. 介護保険事業 | |
| (1) 保険事業勘定 | 201 |
| (2) 介護サービス事業勘定 | 206 |
| 4. 収益事業 | 209 |
| 5. 交通災害共済事業 | 210 |

1. 国民健康保険事業
(1) 事業勘定

23年度決算

(単位：千円)

| 市町名 | 歳入 | | | | | | | | | | 他会計 | | | | | | |
|------|------------|-------|------------|------------|-----------|---------|-----------|------------|-----------|------------|-----------|-----------|-----------|------------|---------------|----------------|-----------|
| | 保険税 | 一部負担金 | 国庫支出金 | 療養給付費等負担金 | 財政調整交付金 | その他の補助金 | 療養給付費交付金 | 前期高齢者交付金 | 都道府県支出金 | 財源補てん的なものA | その他のもの | 共同事業交付金 | 繰入金 | 財源補てん的なものB | 保険基礎安定制度に係るもの | 高医療費基準超過額に係るもの | その他のもの |
| 福井市 | 5,266,700 | 0 | 5,457,546 | 4,164,721 | 1,159,949 | 132,876 | 1,774,171 | 6,256,087 | 935,992 | 115,188 | 820,804 | 2,615,727 | 1,663,554 | 452,101 | 754,789 | 0 | 456,664 |
| 敦賀市 | 1,387,148 | 0 | 1,626,295 | 1,268,675 | 320,168 | 37,452 | 431,294 | 1,544,225 | 265,003 | 32,138 | 232,865 | 795,325 | 755,627 | 19,558 | 158,302 | 0 | 577,767 |
| 小浜市 | 717,405 | 0 | 722,209 | 519,179 | 185,309 | 17,721 | 209,155 | 685,267 | 132,406 | 13,053 | 119,353 | 348,059 | 195,454 | 9,535 | 105,061 | 0 | 80,858 |
| 大野市 | 813,533 | 0 | 872,992 | 622,257 | 223,249 | 27,486 | 330,099 | 1,052,011 | 136,672 | 23,392 | 113,280 | 384,890 | 290,047 | 113,402 | 124,784 | 0 | 51,861 |
| 勝山市 | 478,887 | 0 | 557,300 | 413,046 | 129,298 | 14,956 | 270,501 | 796,019 | 101,198 | 12,192 | 89,006 | 222,707 | 112,858 | 20,500 | 62,183 | 0 | 30,175 |
| 鯖江市 | 1,485,152 | 0 | 1,619,819 | 1,179,337 | 402,967 | 37,515 | 576,795 | 1,466,163 | 264,531 | 31,021 | 233,510 | 730,093 | 365,616 | 41,962 | 180,941 | 0 | 142,713 |
| あわら市 | 655,338 | 0 | 742,273 | 553,807 | 167,872 | 20,594 | 270,153 | 727,416 | 124,234 | 17,021 | 107,213 | 374,044 | 158,313 | 25,000 | 79,231 | 0 | 54,082 |
| 越前市 | 1,575,885 | 0 | 1,583,220 | 1,152,928 | 383,175 | 47,117 | 617,485 | 2,154,951 | 300,194 | 40,289 | 259,905 | 659,762 | 236,772 | 1,748 | 203,320 | 0 | 31,704 |
| 坂井市 | 1,705,995 | 0 | 1,809,467 | 1,378,719 | 384,056 | 46,692 | 799,612 | 2,171,400 | 325,135 | 37,852 | 287,283 | 869,263 | 411,077 | 78,035 | 191,366 | 0 | 141,676 |
| 市計 | 14,086,043 | 0 | 14,991,121 | 11,252,669 | 3,356,043 | 382,409 | 5,279,265 | 16,853,539 | 2,585,365 | 322,146 | 2,263,219 | 6,999,870 | 4,189,318 | 761,841 | 1,859,977 | 0 | 1,567,500 |
| 永平寺町 | 360,391 | 0 | 265,027 | 214,180 | 39,481 | 11,366 | 204,379 | 653,010 | 90,788 | 8,939 | 81,849 | 129,886 | 102,906 | 17,559 | 42,672 | 0 | 42,675 |
| 池田町 | 46,732 | 0 | 112,882 | 66,569 | 45,863 | 450 | 17,605 | 105,669 | 27,662 | 1,208 | 26,454 | 32,699 | 25,996 | 2,211 | 6,455 | 0 | 17,330 |
| 南越前町 | 186,277 | 0 | 199,393 | 152,550 | 40,945 | 5,898 | 115,696 | 417,534 | 49,294 | 5,277 | 44,017 | 96,680 | 37,718 | 5,095 | 20,096 | 0 | 12,527 |
| 越前町 | 479,692 | 0 | 448,537 | 351,060 | 84,440 | 13,037 | 183,933 | 619,407 | 94,335 | 10,696 | 83,639 | 235,894 | 84,736 | 12,970 | 61,015 | 0 | 10,751 |
| 美浜町 | 288,169 | 0 | 272,450 | 214,245 | 50,674 | 7,531 | 108,566 | 358,150 | 58,455 | 5,850 | 52,605 | 158,336 | 71,852 | 9,183 | 37,850 | 0 | 24,819 |
| 高浜町 | 248,579 | 0 | 234,349 | 183,237 | 41,673 | 9,439 | 87,966 | 233,268 | 78,361 | 7,485 | 70,876 | 97,308 | 66,672 | 9,780 | 31,703 | 0 | 25,189 |
| おおい町 | 146,520 | 0 | 182,342 | 131,584 | 46,597 | 4,161 | 59,837 | 179,221 | 36,196 | 3,221 | 32,975 | 86,663 | 91,940 | 57,463 | 19,338 | 0 | 15,139 |
| 若狭町 | 360,398 | 0 | 397,621 | 290,643 | 96,427 | 10,551 | 146,778 | 377,872 | 66,999 | 7,925 | 59,074 | 199,039 | 89,139 | 16,498 | 38,415 | 0 | 34,226 |
| 町計 | 2,116,758 | 0 | 2,112,601 | 1,604,068 | 446,100 | 62,433 | 924,760 | 2,944,131 | 502,090 | 50,601 | 451,489 | 1,036,505 | 570,959 | 130,759 | 257,544 | 0 | 182,656 |
| 市町計 | 16,202,801 | 0 | 17,103,722 | 12,856,737 | 3,802,143 | 444,842 | 6,204,025 | 19,797,670 | 3,087,455 | 372,747 | 2,714,708 | 8,036,375 | 4,760,277 | 892,600 | 2,117,521 | 0 | 1,750,156 |

| 市町名 | 歳入 | | | 歳出 | | | | | | | | | | 後期高齢者 | | 前期高齢者 | |
|------|---------|-----------|------------|---------|---------|---------|--------|---------|------------|------------|-----------|---------|-----------|-------------|------|-------|--|
| | 基金繰入金 | 繰越金 | 歳入合計 | その他の収入 | 一般管理費 | 賦課徴収費 | 連合会負担金 | その他の総務費 | 保険給付費 | | | 療養諸費等 | その他の給付費 | 診療報酬審査支払手数料 | 支援金等 | 納付金等 | |
| 福井市 | 0 | 0 | 24,037,740 | 67,963 | 133,117 | 125,673 | 3,787 | 7,795 | 16,868,294 | 16,691,709 | 127,910 | 48,675 | 2,783,274 | 8,235 | | | |
| 敦賀市 | 0 | 33,909 | 6,849,363 | 10,537 | 55,016 | 36,216 | 5,960 | 194 | 4,756,151 | 4,165,973 | 575,662 | 14,516 | 779,254 | 2,307 | | | |
| 小浜市 | 0 | 127,541 | 3,150,444 | 12,948 | 48,592 | 22,578 | 420 | 1,916 | 1,968,908 | 1,946,012 | 16,917 | 5,979 | 364,217 | 1,080 | | | |
| 大野市 | 0 | 242,234 | 4,142,035 | 19,557 | 38,268 | 23,171 | 721 | 0 | 2,691,923 | 2,672,337 | 12,197 | 7,389 | 427,576 | 1,265 | | | |
| 勝山市 | 110,425 | 137,458 | 2,796,137 | 8,784 | 26,233 | 17,094 | 2,426 | 2,053 | 1,877,613 | 1,865,498 | 7,096 | 5,019 | 288,493 | 853 | | | |
| 鯖江市 | 40,000 | 86,148 | 6,660,884 | 26,567 | 103,221 | 2,490 | 5,171 | 6,454 | 4,540,512 | 4,501,418 | 26,450 | 12,644 | 796,417 | 2,353 | | | |
| あわら市 | 115,585 | 2,040 | 3,181,943 | 12,547 | 37,307 | 9,647 | 2,360 | 68 | 2,175,038 | 1,915,287 | 253,955 | 5,796 | 330,827 | 980 | | | |
| 越前市 | 50,000 | 101,572 | 7,324,989 | 45,148 | 55,330 | 2,897 | 6,228 | 204 | 5,008,496 | 4,967,374 | 25,735 | 15,387 | 886,266 | 2,622 | | | |
| 坂井市 | 123,309 | 198,363 | 8,436,947 | 23,326 | 80,540 | 37,800 | 7,117 | 558 | 5,890,209 | 5,829,771 | 42,825 | 17,613 | 911,864 | 2,702 | | | |
| 市計 | 439,319 | 929,265 | 66,580,482 | 227,377 | 577,624 | 277,566 | 34,190 | 19,242 | 45,777,144 | 44,555,379 | 1,088,747 | 133,018 | 7,568,188 | 22,397 | | | |
| 永平寺町 | 0 | 131,775 | 1,942,370 | 4,208 | 10,394 | 676 | 1,460 | 18,481 | 1,266,878 | 1,257,977 | 5,402 | 3,499 | 189,159 | 561 | | | |
| 池田町 | 0 | 38,327 | 413,437 | 5,865 | 6,868 | 0 | 307 | 105 | 240,188 | 238,494 | 1,090 | 604 | 36,488 | 108 | | | |
| 南越前町 | 10,000 | 5,020 | 1,120,460 | 2,848 | 9,998 | 124 | 899 | 72 | 796,162 | 790,074 | 3,900 | 2,188 | 125,218 | 370 | | | |
| 越前町 | 20,031 | 112,104 | 2,287,757 | 9,088 | 5,622 | 888 | 1,847 | 61 | 1,466,556 | 1,453,943 | 8,459 | 4,154 | 250,098 | 741 | | | |
| 美浜町 | 0 | 52,060 | 1,371,009 | 2,971 | 12,185 | 8,689 | 0 | 13 | 933,460 | 927,004 | 3,815 | 2,641 | 128,169 | 380 | | | |
| 高浜町 | 0 | 31,424 | 1,080,174 | 2,247 | 8,476 | 7,355 | 1,128 | 441 | 697,018 | 689,107 | 5,722 | 2,189 | 133,586 | 395 | | | |
| おおい町 | 0 | 0 | 786,690 | 3,971 | 6,017 | 10,099 | 353 | 371 | 519,016 | 512,063 | 5,290 | 1,663 | 92,658 | 275 | | | |
| 若狭町 | 85,200 | 2,114 | 1,728,461 | 3,301 | 20,663 | 9,414 | 1,790 | 188 | 1,181,493 | 1,165,099 | 12,640 | 3,754 | 190,416 | 564 | | | |
| 町計 | 115,231 | 372,824 | 10,730,358 | 34,499 | 80,223 | 37,245 | 7,784 | 19,732 | 7,100,771 | 7,033,761 | 46,318 | 20,692 | 1,145,792 | 3,394 | | | |
| 市町計 | 554,550 | 1,302,089 | 77,310,840 | 261,876 | 657,847 | 314,811 | 41,974 | 38,974 | 52,877,915 | 51,589,140 | 1,135,065 | 153,710 | 8,713,980 | 25,791 | | | |

| 市町名 | 歳出 | | | | | | | | | | 公債費 | | | 歳出合計 E |
|------|--------------|-------------|----------------|----------------|----------------|---------|---------------|------------|--------|-------------|-------|--------------|------------|------------|
| | 介護給付費 納付金 | 共同事業 拠出金 | 共同事業医 療費拠出金 | 共同事業事 務費拠出金 | その他共同 事業拠出金 | 保健事業費 | 繰出金 | | 基金積立金 | 元利償還金 利子 | 一時借入金 | 前年度 繰上充入金 | その他の 支出 | |
| | D | | | | | | 財源補てん 的なもの | その他の もの | | | | | | |
| 福井市 | 1,159,859 | 2,541,016 | 2,541,005 | 0 | 11 | 145,882 | 0 | 0 | 10 | 0 | 0 | 3,540,234 | 314,571 | 27,631,747 |
| 敦賀市 | 330,058 | 730,155 | 128,552 | 601,601 | 2 | 30,420 | 12,190 | 0 | 9 | 0 | 0 | 0 | 69,785 | 6,807,715 |
| 小浜市 | 159,192 | 344,277 | 52,214 | 342 | 291,721 | 30,574 | 0 | 0 | 304 | 0 | 0 | 0 | 43,885 | 2,985,943 |
| 大野市 | 193,937 | 424,172 | 424,170 | 0 | 2 | 28,760 | 17,907 | 17,907 | 107 | 75 | 0 | 0 | 28,159 | 3,876,041 |
| 勝山市 | 131,339 | 240,053 | 240,052 | 0 | 1 | 30,267 | 0 | 0 | 313 | 0 | 0 | 0 | 23,205 | 2,639,942 |
| 鯖江市 | 349,197 | 715,550 | 124,083 | 0 | 591,467 | 51,586 | 0 | 0 | 500 | 767 | 0 | 0 | 79,097 | 6,653,315 |
| あわら市 | 152,875 | 336,167 | 336,165 | 0 | 2 | 17,779 | 0 | 0 | 196 | 0 | 0 | 0 | 21,878 | 3,085,122 |
| 越前市 | 407,462 | 789,413 | 789,413 | 0 | 0 | 55,609 | 3,122 | 3,122 | 404 | 0 | 0 | 0 | 93,584 | 7,311,637 |
| 坂井市 | 396,289 | 820,910 | 151,408 | 0 | 669,502 | 58,563 | 0 | 0 | 93 | 0 | 0 | 0 | 65,771 | 8,272,416 |
| 市計 | 3,280,208 | 6,941,713 | 4,787,062 | 601,943 | 1,552,708 | 449,440 | 33,219 | 15,312 | 1,936 | 842 | 842 | 3,540,234 | 739,935 | 69,263,878 |
| 永平寺町 | 81,498 | 179,781 | 35,756 | 144,024 | 1 | 20,736 | 0 | 0 | 139 | 0 | 0 | 0 | 60,091 | 1,829,854 |
| 池田町 | 15,695 | 29,834 | 4,832 | 0 | 25,002 | 22,654 | 0 | 0 | 39 | 9,891 | 0 | 0 | 18,140 | 380,317 |
| 南越前町 | 55,706 | 96,660 | 21,107 | 1 | 75,552 | 5,568 | 0 | 0 | 37 | 0 | 0 | 0 | 23,788 | 1,114,602 |
| 越前町 | 116,667 | 236,562 | 236,561 | 0 | 1 | 14,160 | 5,599 | 5,599 | 31,951 | 0 | 0 | 0 | 28,000 | 2,158,752 |
| 美浜町 | 56,217 | 146,870 | 146,869 | 0 | 1 | 8,407 | 0 | 0 | 22 | 0 | 0 | 0 | 15,498 | 1,309,910 |
| 高浜町 | 55,964 | 135,547 | 29,938 | 1 | 105,608 | 8,854 | 11,398 | 11,398 | 25 | 0 | 0 | 0 | 11,531 | 1,071,718 |
| おおい町 | 43,087 | 80,119 | 80,119 | 0 | 0 | 22,365 | 3,257 | 3,257 | 376 | 0 | 0 | 0 | 8,697 | 786,690 |
| 若狭町 | 81,058 | 188,449 | 31,699 | 0 | 156,750 | 16,853 | 14,362 | 11,000 | 76 | 0 | 0 | 0 | 11,581 | 1,727,907 |
| 町計 | 505,892 | 1,093,822 | 586,881 | 144,026 | 362,915 | 119,597 | 45,616 | 31,359 | 32,665 | 9,891 | 9,891 | 0 | 177,326 | 10,379,750 |
| 市町計 | 3,786,100 | 8,035,535 | 5,373,943 | 745,969 | 1,915,623 | 569,037 | 78,835 | 46,671 | 34,601 | 10,733 | 842 | 3,540,234 | 917,261 | 79,643,628 |

| 市町名 | 収 支 | | | 繰越または支払繰延等 | | | | Gに対する療養給付費等負担金および事務費精算額 | | | 療養給付費交付金精算額 | | | 実質収支額 | | | 再差引収支額 | | |
|------|--------------------|------------|-----------------|------------|-------------------------------|----------------------|------------|-------------------------|---|----------------------------|-------------|------------|-----------|-------------|-------------|-------------|-------------|-------------|---------|
| | 歳入歳出 差引額 C-E | 療養諸費等 G | その他の 経費 H | 計 I | Gに対する 療養給付費等 国庫負担金 J | 療養給付費等 精算交付額 K | 精算還付額 L | 差引 K-L | M | Gに対する 療養給付費 交付金 N | 精算交付額 O | 精算還付額 P | 差引 O-P | Q | R | S+M+Q | F-I+J+N | R-A-B+D | S-A-B+D |
| 福井市 | △ 3,594,007 | 0 | 0 | 0 | 0 | 0 | 242,195 | △ 242,195 | 0 | 46,815 | 0 | 0 | 46,815 | △ 3,594,007 | △ 3,594,007 | △ 4,356,676 | △ 4,356,676 | △ 4,161,296 | 2,142 |
| 敦賀市 | 41,648 | 0 | 0 | 0 | 0 | 0 | 82,108 | △ 82,108 | 0 | 15,753 | 0 | 0 | 15,753 | △ 24,707 | △ 24,707 | 41,648 | △ 64,213 | 141,913 | 2,142 |
| 小浜市 | 164,501 | 0 | 0 | 0 | 0 | 0 | 30,257 | △ 30,257 | 0 | 8,621 | 0 | 0 | 8,621 | 125,623 | 125,623 | 164,501 | 103,035 | 141,913 | 2,142 |
| 大野市 | 265,994 | 0 | 0 | 0 | 0 | 0 | 23,229 | △ 23,229 | 0 | 13,942 | 0 | 0 | 13,942 | 256,707 | 256,707 | 265,994 | 119,913 | 129,200 | 2,142 |
| 勝山市 | 156,195 | 0 | 0 | 0 | 0 | 0 | 15,868 | △ 15,868 | 0 | 3,992 | 0 | 0 | 3,992 | 136,335 | 136,335 | 156,195 | 103,643 | 123,503 | 2,142 |
| 鯖江市 | 7,569 | 0 | 0 | 0 | 0 | 0 | 43,405 | △ 43,405 | 0 | 13,218 | 0 | 0 | 13,218 | △ 49,054 | △ 49,054 | 7,569 | △ 122,037 | △ 65,414 | 2,142 |
| あわら市 | 96,821 | 0 | 0 | 0 | 0 | 0 | 61,745 | △ 61,745 | 0 | 37,563 | 0 | 0 | 37,563 | 72,639 | 72,639 | 96,821 | 30,618 | 54,800 | 2,142 |
| 越前市 | 13,352 | 0 | 0 | 0 | 0 | 0 | 88,259 | △ 88,259 | 0 | 51,556 | 0 | 0 | 51,556 | △ 23,351 | △ 23,351 | 13,352 | △ 62,266 | △ 25,563 | 2,142 |
| 坂井市 | 164,531 | 0 | 0 | 0 | 0 | 0 | 101,215 | △ 101,215 | 0 | 61,884 | 0 | 0 | 61,884 | 125,200 | 125,200 | 164,531 | 9,313 | 48,644 | 2,142 |
| 市計 | △ 2,683,396 | 0 | 0 | 0 | 0 | 0 | 688,281 | △ 688,281 | 0 | 227,513 | 25,831 | 0 | 201,682 | △ 3,169,995 | △ 3,169,995 | △ 2,683,396 | △ 4,238,670 | △ 3,752,071 | 2,142 |
| 永平寺町 | 112,516 | 0 | 0 | 0 | 0 | 0 | 19,407 | △ 19,407 | 0 | 27,329 | 0 | 0 | 27,329 | 120,438 | 120,438 | 112,516 | 93,940 | 86,018 | 2,142 |
| 池田町 | 33,120 | 0 | 0 | 0 | 0 | 0 | 14,317 | △ 14,317 | 0 | 1,399 | 1,399 | 0 | 1,399 | 17,404 | 17,404 | 33,120 | 13,985 | 29,701 | 2,142 |
| 南越前町 | 5,858 | 0 | 0 | 0 | 0 | 0 | 18,969 | △ 18,969 | 0 | 0 | 0 | 0 | 0 | △ 13,111 | △ 13,111 | 5,858 | △ 23,483 | △ 4,514 | 2,142 |
| 越前町 | 129,005 | 0 | 0 | 0 | 0 | 0 | 27,061 | △ 27,061 | 0 | 10,672 | 0 | 0 | 10,672 | 112,616 | 112,616 | 129,005 | 94,549 | 110,938 | 2,142 |
| 美浜町 | 61,099 | 0 | 0 | 0 | 0 | 0 | 9,577 | △ 9,577 | 0 | 1,570 | 0 | 0 | 1,570 | 53,092 | 53,092 | 61,099 | 38,059 | 46,066 | 2,142 |
| 高浜町 | 8,456 | 0 | 0 | 0 | 0 | 0 | 5,878 | △ 5,878 | 0 | 1,665 | 0 | 0 | 1,665 | 4,243 | 4,243 | 8,456 | △ 1,624 | 2,589 | 2,142 |
| おおい町 | 0 | 0 | 0 | 0 | 0 | 60 | 4,942 | △ 4,882 | 0 | 5,715 | 0 | 0 | 5,715 | 833 | 833 | 0 | △ 59,851 | △ 60,684 | 2,142 |
| 若狭町 | 554 | 0 | 0 | 0 | 0 | 0 | 2,213 | △ 2,213 | 0 | 9,549 | 0 | 0 | 9,549 | 7,890 | 7,890 | 554 | △ 2,171 | △ 9,507 | 2,142 |
| 町計 | 350,608 | 0 | 0 | 0 | 0 | 60 | 102,364 | △ 102,304 | 0 | 56,500 | 1,399 | 0 | 55,101 | 303,405 | 303,405 | 350,608 | 153,404 | 200,607 | 2,142 |
| 市町計 | △ 2,332,788 | 0 | 0 | 0 | 0 | 60 | 790,645 | △ 790,585 | 0 | 284,013 | 27,230 | 0 | 256,783 | △ 2,866,590 | △ 2,866,590 | △ 2,332,788 | △ 4,085,266 | △ 3,551,464 | 2,142 |

23年度決算

(単位：千円)

| 市町名 | 人件費 | | | | | | | | | | 24年4月1日現在職員数(人) | | | | | |
|------|---------|---------|---------|--------|---------|--------|---------------|-----|---------|-------|-----------------|---------|-----------|------|-------|-------|
| | 職員給 | | | | 臨時職員給与 | | 地方公務員共済組合等負担金 | 退職金 | その他 | 人件費合計 | | 賦課徴収職員数 | その他の事務職員数 | 保健師数 | 臨時職員数 | 職員数合計 |
| | 基本給 | その他の手当 | 臨時職員給与 | 給与 | | | | | | | | | | | | |
| 福井市 | 134,207 | 85,814 | 48,393 | 0 | 28,399 | 0 | 0 | 0 | 162,606 | 14 | 10 | 0 | 0 | 0 | 24 | |
| 敦賀市 | 52,437 | 28,029 | 12,065 | 12,343 | 9,162 | 0 | 0 | 0 | 61,599 | 3 | 5 | 0 | 0 | 4 | 12 | |
| 小浜市 | 34,229 | 21,953 | 10,323 | 1,953 | 6,999 | 3,746 | 303 | 0 | 45,277 | 2 | 3 | 0 | 0 | 2 | 7 | |
| 大野市 | 31,646 | 21,208 | 10,438 | 0 | 5,304 | 0 | 198 | 0 | 37,148 | 2 | 4 | 0 | 0 | 0 | 6 | |
| 勝山市 | 21,201 | 14,486 | 6,054 | 661 | 3,116 | 1,723 | 29 | 0 | 26,069 | 1 | 3 | 0 | 0 | 0 | 4 | |
| 鯖江市 | 78,121 | 48,487 | 24,654 | 4,980 | 16,216 | 0 | 845 | 0 | 95,182 | 3 | 8 | 0 | 0 | 2 | 13 | |
| あわら市 | 21,642 | 14,540 | 6,142 | 960 | 4,786 | 2,601 | 22 | 0 | 29,051 | 1 | 3 | 1 | 1 | 1 | 6 | |
| 越前市 | 18,783 | 12,799 | 5,984 | 0 | 4,134 | 0 | 0 | 0 | 22,917 | 1 | 3 | 0 | 0 | 0 | 4 | |
| 坂井市 | 56,760 | 36,353 | 15,735 | 4,672 | 11,737 | 6,393 | 547 | 0 | 75,437 | 4 | 4 | 1 | 1 | 2 | 11 | |
| 市計 | 449,026 | 283,669 | 139,788 | 25,569 | 89,853 | 14,463 | 1,944 | 0 | 555,286 | 31 | 43 | 2 | 11 | 11 | 87 | |
| 永平寺町 | 10,821 | 7,953 | 2,868 | 0 | 2,517 | 1,375 | 0 | 0 | 14,713 | 0 | 2 | 0 | 0 | 0 | 2 | |
| 池田町 | 7,570 | 5,404 | 2,166 | 0 | 1,673 | 945 | 0 | 0 | 10,188 | 0 | 1 | 1 | 1 | 0 | 2 | |
| 南越前町 | 5,171 | 3,849 | 1,322 | 0 | 1,260 | 693 | 0 | 0 | 7,124 | 0 | 1 | 0 | 0 | 0 | 1 | |
| 越前町 | 1,680 | 0 | 0 | 1,680 | 0 | 0 | 0 | 0 | 1,680 | 0 | 0 | 0 | 0 | 1 | 1 | |
| 美浜町 | 12,185 | 8,736 | 3,449 | 0 | 2,160 | 1,573 | 0 | 0 | 15,918 | 2 | 1 | 0 | 0 | 0 | 3 | |
| 高浜町 | 8,154 | 5,934 | 2,220 | 0 | 1,575 | 1,069 | 0 | 0 | 10,798 | 1 | 1 | 0 | 0 | 0 | 2 | |
| おおい町 | 12,077 | 8,383 | 3,694 | 0 | 2,278 | 848 | 0 | 0 | 15,203 | 1 | 1 | 1 | 1 | 0 | 3 | |
| 若狭町 | 20,129 | 13,346 | 6,783 | 0 | 4,323 | 2,402 | 137 | 0 | 26,991 | 1 | 2 | 1 | 1 | 0 | 4 | |
| 町計 | 77,787 | 53,605 | 22,502 | 1,680 | 15,786 | 8,905 | 137 | 0 | 102,615 | 5 | 9 | 3 | 1 | 1 | 18 | |
| 市町計 | 526,813 | 337,274 | 162,290 | 27,249 | 105,639 | 23,368 | 2,081 | 0 | 657,901 | 36 | 52 | 5 | 12 | 12 | 105 | |

(2) 直診勘定

23年度決算

(単位：千円)

| 市町名 | 歳入 | | | | | 歳出 | | | | | | | 基金積立金 | | |
|------|---------|--------|---------|---------|---|--------|--------|---------|---------|---------|--------|-------|--------|-------|--------|
| | 診療収入 | 国庫支出金 | 都道府県支出金 | 他会計繰入金 | A | 基金繰入金 | 繰越金 | 地方債 | その他 | 歳入合計 | B | 総務費 | | 医業費 | 施設整備費 |
| 福井市 | 3,592 | 756 | 0 | 0 | 0 | 0 | 25,048 | 0 | 47 | 29,443 | 2,374 | 2,209 | 0 | 0 | 23,000 |
| 敦賀市 | 13,236 | 6,993 | 0 | 12,190 | 0 | 3,622 | 0 | 99 | 36,140 | 23,899 | 9,645 | 0 | 0 | 0 | |
| 小浜市 | 0 | 0 | 0 | 0 | 0 | 0 | 0 | 0 | 0 | 0 | 0 | 0 | 0 | 0 | 0 |
| 大野市 | 50,454 | 6,426 | 0 | 24,672 | 0 | 1,600 | 83 | 83 | 83,235 | 50,948 | 28,329 | 3,958 | 0 | 0 | |
| 勝山市 | 0 | 0 | 0 | 0 | 0 | 0 | 0 | 0 | 0 | 0 | 0 | 0 | 0 | 0 | 0 |
| 鯖江市 | 0 | 0 | 0 | 0 | 0 | 0 | 0 | 0 | 0 | 0 | 0 | 0 | 0 | 0 | 0 |
| あわら市 | 0 | 0 | 0 | 0 | 0 | 0 | 0 | 0 | 0 | 0 | 0 | 0 | 0 | 0 | 0 |
| 越前市 | 1,408 | 0 | 0 | 3,122 | 0 | 0 | 1 | 4,531 | 4,531 | 0 | 4,531 | 0 | 0 | 0 | 0 |
| 坂井市 | 0 | 0 | 0 | 0 | 0 | 0 | 0 | 0 | 0 | 0 | 0 | 0 | 0 | 0 | 0 |
| 市計 | 68,690 | 14,175 | 0 | 39,984 | 0 | 28,670 | 230 | 153,349 | 77,221 | 44,714 | 3,958 | 0 | 23,000 | | |
| 永平寺町 | 0 | 0 | 0 | 0 | 0 | 0 | 0 | 0 | 0 | 0 | 0 | 0 | 0 | 0 | 0 |
| 池田町 | 171,618 | 0 | 0 | 6,823 | 0 | 25,877 | 12,976 | 217,294 | 69,543 | 103,370 | 0 | 0 | 14 | | |
| 南越前町 | 189,452 | 0 | 0 | 48,900 | 0 | 1,465 | 11,667 | 251,484 | 153,917 | 79,531 | 0 | 0 | 0 | | |
| 越前町 | 0 | 0 | 0 | 0 | 0 | 0 | 0 | 0 | 0 | 0 | 0 | 0 | 0 | 0 | 0 |
| 美浜町 | 0 | 0 | 0 | 0 | 0 | 0 | 0 | 0 | 0 | 0 | 0 | 0 | 0 | 0 | 0 |
| 高浜町 | 85,031 | 0 | 0 | 25,612 | 0 | 656 | 19,532 | 130,831 | 86,547 | 44,284 | 0 | 0 | 0 | | |
| おおい町 | 77,918 | 0 | 0 | 3,257 | 0 | 0 | 7,350 | 88,525 | 58,713 | 15,017 | 0 | 0 | 0 | 5,706 | |
| 若狹町 | 2,893 | 0 | 0 | 5,653 | 0 | 322 | 806 | 9,674 | 7,385 | 2,031 | 0 | 0 | 0 | 3 | |
| 町計 | 526,912 | 0 | 0 | 90,245 | 0 | 28,320 | 52,331 | 697,808 | 376,105 | 244,233 | 0 | 0 | 0 | 5,723 | |
| 市町計 | 595,602 | 14,175 | 0 | 130,229 | 0 | 56,990 | 52,561 | 851,157 | 453,326 | 288,947 | 3,958 | 0 | 28,723 | | |

23年度決算

(単位：千円)

| 市町名 | 歳出 | | | 収支 | | | | 人件費 | | | | | | |
|------|--------|--------------|------------|-----------|----------------------|---------------------|-----------------|------------------|---------------------|---------|--------------|--------|-------|---------|
| | 公債費 | 前年度 繰上充用金 | その他の 支出 | 歳出合計 D | 歳入歳出 差引額 B-D E | 繰越または 支払繰延等 F | うち未収入 特定財源 G | 実質収支額 E-F+G H | 再差引 収支額 H-A+C | 職員給 | 共済組合 等負担金 | 退職金 | その他 | 人件費計 |
| 福井市 | 0 | 0 | 0 | 27,583 | 1,860 | 0 | 0 | 1,860 | 1,860 | 0 | 0 | 0 | 0 | 0 |
| 敦賀市 | 0 | 0 | 0 | 33,544 | 2,596 | 0 | 0 | 2,596 | △ 9,594 | 17,830 | 0 | 0 | 0 | 17,830 |
| 小浜市 | 0 | 0 | 0 | 0 | 0 | 0 | 0 | 0 | 0 | 0 | 0 | 0 | 0 | 0 |
| 大野市 | 0 | 0 | 0 | 83,235 | 0 | 0 | 0 | 0 | △ 24,672 | 41,490 | 4,747 | 0 | 0 | 46,237 |
| 勝山市 | 0 | 0 | 0 | 0 | 0 | 0 | 0 | 0 | 0 | 0 | 0 | 0 | 0 | 0 |
| 鯖江市 | 0 | 0 | 0 | 0 | 0 | 0 | 0 | 0 | 0 | 0 | 0 | 0 | 0 | 0 |
| あわら市 | 0 | 0 | 0 | 0 | 0 | 0 | 0 | 0 | 0 | 0 | 0 | 0 | 0 | 0 |
| 越前市 | 0 | 0 | 0 | 4,531 | 0 | 0 | 0 | 0 | △ 3,122 | 0 | 0 | 0 | 0 | 0 |
| 坂井市 | 0 | 0 | 0 | 0 | 0 | 0 | 0 | 0 | 0 | 0 | 0 | 0 | 0 | 0 |
| 市計 | 0 | 0 | 0 | 148,893 | 4,456 | 0 | 0 | 4,456 | △ 35,528 | 59,320 | 4,747 | 0 | 0 | 64,067 |
| 永平寺町 | 0 | 0 | 0 | 0 | 0 | 0 | 0 | 0 | 0 | 0 | 0 | 0 | 0 | 0 |
| 池田町 | 9,747 | 0 | 0 | 182,674 | 34,620 | 0 | 0 | 34,620 | 27,797 | 32,702 | 6,674 | 3,686 | 0 | 43,062 |
| 南越前町 | 6,629 | 0 | 0 | 240,077 | 11,407 | 9,860 | 0 | 1,547 | △ 47,353 | 102,459 | 16,241 | 9,026 | 2,354 | 130,080 |
| 越前町 | 0 | 0 | 0 | 0 | 0 | 0 | 0 | 0 | 0 | 0 | 0 | 0 | 0 | 0 |
| 美浜町 | 0 | 0 | 0 | 0 | 0 | 0 | 0 | 0 | 0 | 0 | 0 | 0 | 0 | 0 |
| 高浜町 | 0 | 0 | 0 | 130,831 | 0 | 0 | 0 | 0 | △ 25,612 | 64,446 | 6,069 | 3,425 | 973 | 74,913 |
| おおい町 | 4,653 | 0 | 0 | 84,089 | 4,436 | 0 | 0 | 4,436 | 1,179 | 35,713 | 5,394 | 3,577 | 0 | 44,684 |
| 若狹町 | 0 | 0 | 0 | 9,419 | 255 | 0 | 0 | 255 | △ 5,398 | 0 | 0 | 0 | 0 | 0 |
| 町計 | 21,029 | 0 | 0 | 647,090 | 50,718 | 9,860 | 0 | 40,858 | △ 49,387 | 235,320 | 34,378 | 19,714 | 3,327 | 292,739 |
| 市町計 | 21,029 | 0 | 0 | 795,983 | 55,174 | 9,860 | 0 | 45,314 | △ 84,915 | 294,640 | 39,125 | 19,714 | 3,327 | 356,806 |

2. 後期高齢者医療事業会計 (1) 市町

23年度決算

(単位：千円)

| 市町名 | 歳入 | | | | 歳出 | | | | | | | 収支 | | | |
|------|----------------|---------------|-----------|--------|------------|-----------|---------|---------|--------|------------------------|-----|--------------|------------|-----------|-------------------------|
| | 後期高齢者 医療保険料 | うち特別 徴収保険料 | 繰入金 | 繰越金 | その他の 収入 | 歳入合計 A | 総務費 | | | 後期高齢者 医療広域連合 納付金 | 繰出金 | 前年度 繰上充用金 | その他の 支出 | 歳出合計 B | 歳入歳出 差引額 A-B C |
| | | | | | | | 徴収費 | 総務管理費 | 徴収費 | | | | | | |
| 福井市 | 2,178,759 | 1,351,276 | 580,933 | 5,647 | 8,177 | 2,773,516 | 88,360 | 50,729 | 37,631 | 2,674,003 | 0 | 0 | 7,387 | 2,769,750 | 3,766 |
| 敦賀市 | 542,277 | 335,900 | 120,101 | 5,240 | 1,839 | 669,457 | 7,382 | 2,609 | 4,773 | 658,327 | 0 | 0 | 1,643 | 667,352 | 2,105 |
| 小浜市 | 246,223 | 166,565 | 98,365 | 1,124 | 627 | 346,339 | 17,749 | 14,874 | 2,875 | 327,794 | 0 | 0 | 182 | 345,725 | 614 |
| 大野市 | 255,362 | 189,614 | 111,034 | 495 | 227 | 367,118 | 5,145 | 119 | 5,026 | 361,146 | 1 | 0 | 185 | 366,477 | 641 |
| 勝山市 | 225,512 | 173,008 | 86,113 | 507 | 554 | 312,686 | 19,135 | 15,153 | 3,982 | 292,829 | 0 | 0 | 525 | 312,489 | 197 |
| 鯖江市 | 430,342 | 310,559 | 117,933 | 1,206 | 978 | 550,459 | 1,681 | 261 | 1,420 | 546,932 | 0 | 0 | 907 | 549,520 | 939 |
| あわら市 | 214,105 | 158,469 | 71,750 | 129 | 6,049 | 292,033 | 2,956 | 2,467 | 489 | 276,984 | 0 | 0 | 5,987 | 285,927 | 6,106 |
| 越前市 | 621,360 | 433,802 | 173,434 | 3,449 | 1,114 | 799,357 | 7,034 | 5,095 | 1,939 | 791,294 | 0 | 0 | 620 | 798,948 | 409 |
| 坂井市 | 559,957 | 407,706 | 206,291 | 2,776 | 14,000 | 783,024 | 25,804 | 25,217 | 587 | 740,157 | 0 | 0 | 14,380 | 780,341 | 2,683 |
| 市計 | 5,273,897 | 3,526,899 | 1,565,954 | 20,573 | 33,565 | 6,893,989 | 175,246 | 116,524 | 58,722 | 6,669,466 | 1 | 0 | 31,816 | 6,876,529 | 17,460 |
| 永平寺町 | 140,020 | 106,685 | 46,092 | 38 | 570 | 186,720 | 2,591 | 493 | 2,098 | 183,927 | 0 | 0 | 80 | 186,598 | 122 |
| 池田町 | 29,630 | 23,343 | 16,645 | 423 | 2,282 | 48,980 | 366 | 356 | 10 | 45,816 | 0 | 0 | 2,208 | 48,390 | 590 |
| 南越前町 | 104,109 | 81,744 | 31,270 | 543 | 371 | 136,293 | 277 | 60 | 217 | 134,933 | 0 | 0 | 369 | 135,579 | 714 |
| 越前町 | 162,350 | 131,513 | 67,263 | 432 | 420 | 230,465 | 763 | 88 | 675 | 228,698 | 29 | 0 | 196 | 229,686 | 779 |
| 美浜町 | 77,985 | 59,699 | 32,139 | 104 | 94 | 110,322 | 2,730 | 2,437 | 293 | 107,474 | 0 | 0 | 94 | 110,298 | 24 |
| 高浜町 | 65,657 | 46,360 | 37,707 | 2,030 | 3 | 105,397 | 9,090 | 8,709 | 381 | 95,878 | 0 | 0 | 4 | 104,972 | 425 |
| おおい町 | 61,777 | 48,316 | 26,232 | 381 | 1,877 | 90,267 | 2,289 | 1,629 | 660 | 85,418 | 0 | 0 | 1,949 | 89,656 | 611 |
| 若狭町 | 123,704 | 92,593 | 51,546 | 43 | 351 | 175,644 | 9,097 | 8,716 | 381 | 166,163 | 0 | 0 | 352 | 175,612 | 32 |
| 町計 | 765,232 | 590,253 | 308,894 | 3,994 | 5,968 | 1,084,088 | 27,203 | 22,488 | 4,715 | 1,048,307 | 29 | 0 | 5,252 | 1,080,791 | 3,297 |
| 市町計 | 6,039,129 | 4,117,152 | 1,874,848 | 24,567 | 39,533 | 7,978,077 | 202,449 | 139,012 | 63,437 | 7,717,773 | 30 | 0 | 37,068 | 7,957,320 | 20,757 |

23年度決算

(単位：千円)

| 市町名 | 収 支 | | | | 人 件 費 | | | | 平成24年4月1日現在 事務職員数 | うち臨時 職員数 | | | | | | | |
|------|---------------|---------------|---------|---|--------|-----|--------|--------|----------------------|-------------|-------------------|-------|------------|------------|-----------------------|----|---|
| | 繰越または 支払繰延 | うち未収入 特定財源 | 実質収支額 | | 職員給 | | 退職金 | その他 | | | | | | | | | |
| | | | A-B-D+E | F | G | 繰入金 | | | | | 再差引 収支額 F+G | 基本給 | その他の 手当 | 臨時職員 給与 | 地方公務員 共済組合等 負担金 | | |
| 福井市 | 0 | 0 | 3,766 | 0 | 3,766 | 0 | 49,969 | 28,012 | 12,593 | 9,364 | 0 | 0 | 49,969 | 0 | 0 | 9 | 0 |
| 敦賀市 | 0 | 0 | 2,105 | 0 | 2,105 | 0 | 2,437 | 0 | 0 | 2,437 | 0 | 0 | 2,437 | 0 | 0 | 0 | 0 |
| 小浜市 | 0 | 0 | 614 | 0 | 614 | 0 | 8,922 | 6,194 | 2,728 | 0 | 1,899 | 1,059 | 11,891 | 0 | 11 | 2 | 0 |
| 大野市 | 641 | 0 | 0 | 0 | 0 | 0 | 0 | 0 | 0 | 0 | 0 | 0 | 0 | 0 | 0 | 0 | 0 |
| 勝山市 | 197 | 0 | 0 | 0 | 0 | 0 | 11,415 | 6,798 | 3,330 | 1,287 | 2,239 | 1,220 | 15,073 | 199 | 15,073 | 3 | 1 |
| 鯖江市 | 0 | 0 | 939 | 0 | 939 | 0 | 0 | 0 | 0 | 0 | 0 | 0 | 0 | 0 | 0 | 0 | 0 |
| あわら市 | 0 | 0 | 6,106 | 0 | 6,106 | 0 | 0 | 0 | 0 | 0 | 0 | 0 | 0 | 0 | 0 | 2 | 0 |
| 越前市 | 0 | 0 | 409 | 0 | 409 | 0 | 0 | 0 | 0 | 0 | 0 | 0 | 0 | 0 | 0 | 3 | 0 |
| 坂井市 | 0 | 0 | 2,683 | 0 | 2,683 | 0 | 13,887 | 10,036 | 3,851 | 0 | 3,253 | 1,806 | 18,963 | 17 | 18,963 | 3 | 0 |
| 市 計 | 838 | 0 | 16,622 | 0 | 16,622 | 0 | 86,630 | 51,040 | 22,502 | 13,088 | 7,391 | 4,085 | 98,333 | 227 | 98,333 | 22 | 1 |
| 永平寺町 | 0 | 0 | 122 | 0 | 122 | 0 | 0 | 0 | 0 | 0 | 0 | 0 | 0 | 0 | 0 | 0 | 0 |
| 池田町 | 0 | 0 | 590 | 0 | 590 | 0 | 301 | 267 | 34 | 0 | 55 | 0 | 356 | 0 | 356 | 1 | 0 |
| 南越前町 | 0 | 0 | 714 | 0 | 714 | 0 | 0 | 0 | 0 | 0 | 0 | 0 | 0 | 0 | 0 | 0 | 0 |
| 越前町 | 0 | 0 | 779 | 0 | 779 | 0 | 0 | 0 | 0 | 0 | 0 | 0 | 0 | 0 | 0 | 0 | 0 |
| 美浜町 | 0 | 0 | 24 | 0 | 24 | 0 | 0 | 0 | 0 | 0 | 0 | 0 | 0 | 0 | 0 | 0 | 0 |
| 高浜町 | 0 | 0 | 425 | 0 | 425 | 0 | 4,593 | 3,239 | 1,354 | 0 | 869 | 570 | 6,032 | 0 | 6,032 | 1 | 0 |
| おおい町 | 0 | 0 | 611 | 0 | 611 | 0 | 0 | 0 | 0 | 0 | 0 | 0 | 0 | 0 | 0 | 0 | 0 |
| 若狭町 | 0 | 0 | 32 | 0 | 32 | 0 | 5,100 | 3,357 | 1,743 | 0 | 1,100 | 604 | 6,804 | 0 | 6,804 | 1 | 0 |
| 町 計 | 0 | 0 | 3,297 | 0 | 3,297 | 0 | 9,994 | 6,863 | 3,131 | 0 | 2,024 | 1,174 | 13,192 | 0 | 13,192 | 3 | 0 |
| 市町計 | 838 | 0 | 19,919 | 0 | 19,919 | 0 | 96,624 | 57,903 | 25,633 | 13,088 | 9,415 | 5,259 | 111,525 | 227 | 111,525 | 25 | 1 |

2. 後期高齢者医療事業
(2) 広域連合

23年度決算

(単位：千円)

| | | 福井県後期高齢者 医療広域連合 |
|---------------------------|----------------------|--------------------|
| 入 | 市町村支出金 | 15,351,370 |
| | 市町村負担金 | 15,351,370 |
| | うち保険料等負担金 | 7,716,657 |
| | うち療養給付費負担金 | 7,304,153 |
| | 市町村補助金 | 0 |
| | 国庫支出金 | 30,619,055 |
| | 国庫負担金 | 22,383,185 |
| | うち療養給付費負担金 | 22,035,318 |
| | 国庫補助金 | 8,235,870 |
| | うち財政調整交付金 | 8,198,081 |
| | 都道府県支出金 | 7,754,848 |
| | 都道府県負担金 | 7,731,226 |
| | うち療養給付費負担金 | 7,383,359 |
| | 財政安定化基金支出金 | 0 |
| | 都道府県補助金 | 23,622 |
| | 支払基金交付金 | 38,239,050 |
| | 特別高額医療費共同事業交付金 | 17,743 |
| | 繰入金 | 1,144,157 |
| | 一般会計繰入金 | 439,059 |
| 基金繰入金 | 705,098 | |
| 繰越金 | 949,439 | |
| 都道府県財政安定化基金借入金 | 0 | |
| その他 | 178,851 | |
| 歳入合計 (a) | 94,254,513 | |
| 出 | 総務費 | 369,432 |
| | 保険給付費 | 91,295,272 |
| | 療養諸費 | 87,643,998 |
| | 療養給付費 | 86,441,157 |
| | 審査支払手数料 | 238,168 |
| | その他 | 964,673 |
| | 高額療養費 | 3,316,424 |
| | その他医療給付費 | 334,850 |
| | 都道府県財政安定化基金拠出金 | 81,760 |
| | 特別高額医療費共同事業拠出金 | 17,179 |
| | 保健事業費 | 141,974 |
| | 基金積立金 | 582,339 |
| | 公債費 | 0 |
| | 繰出金 | 0 |
| 前年度繰上充用金 | 0 | |
| その他 | 863,766 | |
| 歳出合計 (b) | 93,351,722 | |
| 収支 | 歳入歳出差引 (a) - (b) (c) | 902,791 |
| | 繰越または支払繰延等 | |
| | 療養諸費等 (d) | 0 |
| | その他の経費 (e) | 0 |
| | 計 (f) | 0 |
| | 翌年度負担金等精算予定額 | |
| | 精算交付金 (g) | 0 |
| | 精算還付金 (h) | 913,520 |
| | 差引 (g) - (h) (i) | △ 913,520 |
| | 実質収支 | |
| (k) + (g) - (h) (j) | △ 10,729 | |
| (a) - (b) - (d) - (e) (k) | 902,791 | |
| 人件費 | 職員給 | 55,505 |
| | 基本給 | 38,339 |
| | その他の手当 | 17,166 |
| | 臨時職員給与 | 0 |
| | 地方公務員共済組合等負担金 | 11,678 |
| | 退職金 | 0 |
| | その他 | 0 |
| 人件費合計 | 67,183 | |
| 24年4月1日現在職員数(人) | 16 | |
| うち臨時職員数 | 0 | |

3. 介護保険事業 (1) 保険事業勘定

23年度決算

(単位：千円)

| 団体名 | 歳入 | | | | | | | | | | 都道府県 | | | | 相互財政 | | |
|----------------------|--------------|------------|-----------------------|------------------------|-------------|---------|--------------|---------------------|------------|------------|-----------|-------|--------------|---------------|------------|-----|-------|
| | 保険料 | | | | | 国庫支出金 | | | | | 支払基金 | | 支出血金 | | 財政補てん | | 安定化事業 |
| | 介護給付費 負担金 | 調整 交付金 | 地域支援 交付金 (介護予防) | 地域支援 交付金 (包括的支援) | その他の 補助金 | 交付金 | 介護給付 費交付金 | 地域支援 事業支援 交付金 | 支出金 | 財源的な もの | A | 基金支出金 | 介護給付 費負担金 | 地域支援 事業負担金 | その他の もの | 交付金 | |
| 福井市 | 3,282,540 | 4,412,791 | 3,328,864 | 927,498 | 35,276 | 121,153 | 0 | 5,637,280 | 5,598,596 | 38,684 | 2,855,939 | 0 | 2,777,725 | 78,214 | 0 | 0 | |
| 敦賀市 | 755,456 | 1,111,263 | 812,807 | 259,119 | 8,908 | 27,375 | 3,054 | 1,363,947 | 1,353,258 | 10,689 | 690,494 | 0 | 672,352 | 18,142 | 0 | 0 | |
| 小浜市 | 478,930 | 685,832 | 479,198 | 188,012 | 5,464 | 10,348 | 2,810 | 822,314 | 816,754 | 5,560 | 405,876 | 0 | 397,969 | 7,907 | 0 | 0 | |
| 大野市 | 515,267 | 834,639 | 586,187 | 225,958 | 4,005 | 15,982 | 2,507 | 990,727 | 985,922 | 4,805 | 505,346 | 0 | 495,353 | 9,993 | 0 | 0 | |
| 勝山市 | 411,566 | 610,620 | 420,367 | 165,861 | 6,701 | 15,891 | 1,800 | 741,220 | 733,179 | 8,041 | 380,161 | 0 | 368,865 | 11,296 | 0 | 0 | |
| 鯖江市 | 765,574 | 898,010 | 695,504 | 169,333 | 6,884 | 25,030 | 1,259 | 1,199,311 | 1,189,338 | 9,973 | 610,543 | 0 | 594,586 | 15,957 | 0 | 0 | |
| あわら市 | 0 | 0 | 0 | 0 | 0 | 0 | 0 | 0 | 0 | 0 | 0 | 0 | 0 | 0 | 0 | 0 | |
| 越前市 | 1,016,728 | 1,465,412 | 1,072,928 | 338,000 | 29,439 | 25,045 | 0 | 1,822,980 | 1,787,653 | 35,327 | 914,621 | 0 | 887,379 | 27,242 | 0 | 0 | |
| 坂井市 | 0 | 0 | 0 | 0 | 0 | 0 | 0 | 0 | 0 | 0 | 0 | 0 | 0 | 0 | 0 | 0 | |
| 市計 | 7,226,061 | 10,018,567 | 7,395,855 | 2,273,781 | 96,677 | 240,824 | 11,430 | 12,577,779 | 12,464,700 | 113,079 | 6,362,980 | 0 | 6,194,229 | 168,751 | 0 | 0 | |
| 永平寺町 | 251,531 | 375,509 | 269,460 | 92,548 | 4,673 | 6,778 | 2,050 | 482,524 | 474,885 | 7,639 | 244,509 | 0 | 238,783 | 5,726 | 0 | 0 | |
| 池田町 | 46,537 | 93,036 | 59,620 | 30,651 | 716 | 2,049 | 0 | 104,130 | 103,233 | 897 | 51,894 | 0 | 50,511 | 1,383 | 0 | 0 | |
| 南越前町 | 178,029 | 274,414 | 184,261 | 79,970 | 1,381 | 6,028 | 2,774 | 325,211 | 323,401 | 1,810 | 173,588 | 0 | 169,884 | 3,704 | 0 | 0 | |
| 越前町 | 325,446 | 506,394 | 349,370 | 144,292 | 2,565 | 7,373 | 2,794 | 627,523 | 625,125 | 2,398 | 326,354 | 0 | 321,385 | 4,969 | 0 | 0 | |
| 美浜町 | 148,323 | 243,394 | 164,266 | 66,732 | 2,306 | 7,317 | 2,773 | 280,193 | 276,863 | 3,330 | 146,540 | 0 | 141,728 | 4,812 | 0 | 0 | |
| 高浜町 | 105,799 | 188,165 | 130,250 | 51,909 | 2,309 | 1,679 | 2,018 | 220,103 | 218,244 | 1,859 | 109,984 | 0 | 107,990 | 1,994 | 0 | 0 | |
| おおい町 | 98,170 | 185,906 | 122,331 | 54,548 | 1,673 | 5,348 | 2,006 | 211,634 | 209,627 | 2,007 | 110,753 | 0 | 107,243 | 3,510 | 0 | 0 | |
| 若狭町 | 234,773 | 355,497 | 244,357 | 97,030 | 3,998 | 8,852 | 1,260 | 412,400 | 407,303 | 5,097 | 210,607 | 0 | 204,182 | 6,425 | 0 | 0 | |
| 町計 | 1,388,608 | 2,222,315 | 1,523,915 | 617,680 | 19,621 | 45,424 | 15,675 | 2,663,718 | 2,638,681 | 25,037 | 1,374,229 | 0 | 1,341,706 | 32,523 | 0 | 0 | |
| 市町計 | 8,614,669 | 12,240,882 | 8,919,770 | 2,891,461 | 116,298 | 286,248 | 27,105 | 15,241,497 | 15,103,381 | 138,116 | 7,737,209 | 0 | 7,535,935 | 201,274 | 0 | 0 | |
| 坂井地区 介護保険 広域連合 | 1,443,469 | 2,014,356 | 1,493,939 | 446,885 | 18,190 | 55,342 | 0 | 2,531,942 | 2,510,038 | 21,904 | 1,261,972 | 0 | 1,225,206 | 36,766 | 0 | 0 | |
| 県計 | 10,058,138 | 14,255,238 | 10,413,709 | 3,338,346 | 134,488 | 341,590 | 27,105 | 17,773,439 | 17,613,419 | 160,020 | 8,999,181 | 0 | 8,761,141 | 238,040 | 0 | 0 | |

| 団体名 | 歳入 | | | | | | | | | | 歳出 | | | | | | | | |
|----------------------|-----------|--------------------|---------------|--------------|---------|---------------|----------------|------------|---------|--------|--------|--------|----------------|------------|------------|------------|------------|---------|-------------|
| | 他会計 | | | | | 基金繰入金 | | | | | 繰越金 | 地方債 | 財政安定化 基金貸付金 | その他の 収入 | 歳入合計 C | 総務費 | 保険給付費 | 介護諸費等 | その他の 給付費 |
| | 繰入金 | 財源補てん 的なもの B | 一般会計 からのもの | 介護給付費 繰入金 | | 地域支援 事業繰入金 | その他一般 会計繰入金 | その他の もの | 基金繰入金 | | | | | | | | | | |
| | | | | 介護給付費 繰入金 | 事業繰入金 | | | | 基金繰入金 | 繰越金 | | | | | | | | | |
| 福井市 | 2,733,311 | 0 | 2,733,311 | 2,328,919 | 74,365 | 330,027 | 0 | 554,298 | 89,302 | 0 | 0 | 0 | 14,981 | 19,580,442 | 337,513 | 18,637,911 | 18,615,617 | 0 | |
| 敦賀市 | 705,185 | 0 | 705,185 | 567,979 | 22,426 | 114,780 | 0 | 164,575 | 9,145 | 0 | 0 | 0 | 3,199 | 4,803,264 | 118,546 | 4,540,177 | 4,533,936 | 0 | |
| 小浜市 | 410,807 | 0 | 410,807 | 334,014 | 7,436 | 69,357 | 0 | 417 | 30,050 | 0 | 0 | 0 | 14,527 | 2,848,753 | 98,491 | 2,675,066 | 2,668,403 | 3,153 | |
| 大野市 | 491,059 | 0 | 489,970 | 421,875 | 10,011 | 58,084 | 1,089 | 118,964 | 22,199 | 0 | 0 | 0 | 1,028 | 3,479,229 | 79,426 | 3,282,285 | 3,278,354 | 0 | |
| 勝山市 | 381,957 | 0 | 375,061 | 303,957 | 11,093 | 60,011 | 6,896 | 38,248 | 6,437 | 0 | 0 | 0 | 602 | 2,570,811 | 61,919 | 2,431,658 | 2,428,750 | 0 | |
| 鯖江市 | 620,314 | 0 | 618,414 | 499,371 | 15,935 | 103,108 | 1,900 | 78,953 | 27,604 | 0 | 0 | 0 | 16,874 | 4,217,183 | 112,753 | 3,995,014 | 3,852,059 | 138,091 | |
| あわら市 | 0 | 0 | 0 | 0 | 0 | 0 | 0 | 0 | 0 | 0 | 0 | 0 | 0 | 0 | 0 | 0 | 0 | 0 | |
| 越前市 | 886,430 | 0 | 886,430 | 747,034 | 26,657 | 112,739 | 0 | 168,259 | 106,865 | 0 | 0 | 0 | 3,107 | 6,384,402 | 112,835 | 5,978,493 | 5,970,542 | 0 | |
| 坂井市 | 0 | 0 | 0 | 0 | 0 | 0 | 0 | 0 | 0 | 0 | 0 | 0 | 0 | 0 | 0 | 0 | 0 | 0 | |
| 市計 | 6,229,063 | 0 | 6,219,178 | 5,203,149 | 167,923 | 848,106 | 9,885 | 1,123,714 | 291,602 | 0 | 0 | 0 | 54,318 | 43,884,084 | 921,483 | 41,540,604 | 41,347,661 | 141,244 | |
| 永平寺町 | 233,459 | 0 | 233,459 | 195,134 | 5,310 | 33,015 | 0 | 39,676 | 3,785 | 11,000 | 11,000 | 553 | 1,642,546 | 35,300 | 1,561,461 | 1,559,785 | 0 | | |
| 池田町 | 53,932 | 0 | 53,932 | 41,109 | 1,231 | 11,592 | 0 | 0 | 16,871 | 0 | 0 | 213 | 366,613 | 11,593 | 328,871 | 328,459 | 0 | | |
| 南越前町 | 189,285 | 0 | 189,285 | 134,836 | 3,526 | 50,923 | 0 | 46,707 | 38,365 | 0 | 0 | 165 | 1,225,764 | 27,403 | 1,078,686 | 1,077,365 | 0 | | |
| 越前町 | 282,116 | 0 | 282,116 | 257,613 | 1,654 | 22,849 | 0 | 58,680 | 16,697 | 0 | 0 | 133 | 2,143,343 | 19,954 | 2,060,909 | 2,058,829 | 0 | | |
| 美浜町 | 157,421 | 0 | 157,421 | 114,360 | 4,480 | 38,581 | 0 | 0 | 46,398 | 0 | 0 | 182 | 1,022,451 | 38,581 | 914,884 | 865,271 | 48,483 | | |
| 高浜町 | 137,732 | 0 | 137,732 | 91,456 | 1,822 | 44,454 | 0 | 29,304 | 4,836 | 0 | 0 | 21 | 795,944 | 23,787 | 731,646 | 658,421 | 72,150 | | |
| おおい町 | 138,836 | 0 | 138,836 | 87,146 | 3,510 | 48,180 | 0 | 25,587 | 4,710 | 0 | 0 | 164 | 775,760 | 42,373 | 697,169 | 696,341 | 0 | | |
| 若狭町 | 213,854 | 0 | 213,854 | 170,323 | 5,400 | 38,131 | 0 | 38,558 | 27,210 | 0 | 0 | 2,397 | 1,495,296 | 39,315 | 1,362,577 | 1,360,952 | 0 | | |
| 町計 | 1,406,635 | 0 | 1,406,635 | 1,091,977 | 26,933 | 287,725 | 0 | 238,512 | 158,872 | 11,000 | 11,000 | 3,828 | 9,467,717 | 238,306 | 8,736,203 | 8,605,423 | 120,633 | | |
| 市町計 | 7,635,698 | 0 | 7,625,813 | 6,295,126 | 194,856 | 1,135,831 | 9,885 | 1,362,226 | 450,474 | 11,000 | 11,000 | 58,146 | 53,351,801 | 1,159,789 | 50,276,807 | 49,953,084 | 261,877 | | |
| 坂井地区 介護保険 広域連合 | 1,282,127 | 0 | 1,282,127 | 1,050,153 | 36,126 | 195,848 | 0 | 279,269 | 130,791 | 0 | 0 | 11,140 | 8,955,066 | 179,052 | 8,315,416 | 8,305,770 | 0 | | |
| 県計 | 8,917,825 | 0 | 8,907,940 | 7,345,279 | 230,982 | 1,331,679 | 9,885 | 1,641,495 | 581,265 | 11,000 | 11,000 | 69,286 | 62,306,867 | 1,338,841 | 58,592,223 | 58,258,854 | 261,877 | | |

| 団体名 | 歳出 | | | | | | | | | | 収支 | | | | | |
|----------------------|----------------------|----------------|----------------------|------------|-------------|----------------|-------------|--------|---------|-----|--------------|------------|------------|--------------------|-----------|-----------|
| | 介護給付費 審査支払 手数料 | 財政安定化 基金拠出金 | 相互財政 安定化事業 負担金 | 地域支援 事業 | 介護予防 事業費 | 包括支援・ 任意事業費 | 保健福祉 事業費 | 繰出金 | 基金積立金 | 公債費 | 前年度 繰上充用金 | その他の 支出 | 歳出合計 | 歳入歳出 差引額 C-E | 介護費等 F | 介護費等 G |
| 福井市 | 22,294 | 0 | 0 | 418,834 | 125,187 | 293,647 | 0 | 0 | 1,093 | 0 | 0 | 73,691 | 19,469,042 | 111,400 | 0 | 0 |
| 敦賀市 | 6,241 | 0 | 0 | 103,545 | 35,269 | 68,276 | 0 | 0 | 259 | 0 | 0 | 36,615 | 4,799,142 | 4,122 | 0 | 0 |
| 小浜市 | 3,510 | 0 | 0 | 30,976 | 20,772 | 10,204 | 0 | 0 | 26 | 0 | 0 | 17,067 | 2,821,626 | 27,127 | 0 | 0 |
| 大野市 | 3,931 | 0 | 0 | 26,259 | 8,111 | 18,148 | 0 | 14,008 | 382 | 0 | 1,951 | 32,947 | 3,435,307 | 43,922 | 0 | 0 |
| 勝山市 | 2,908 | 0 | 0 | 72,692 | 26,523 | 46,169 | 0 | 0 | 281 | 0 | 0 | 4,154 | 2,570,704 | 107 | 0 | 0 |
| 鯖江市 | 4,864 | 0 | 0 | 82,154 | 24,880 | 57,274 | 5,040 | 0 | 1,200 | 10 | 0 | 20,480 | 4,216,651 | 532 | 0 | 0 |
| あわら市 | 0 | 0 | 0 | 0 | 0 | 0 | 0 | 0 | 0 | 0 | 0 | 0 | 0 | 0 | 0 | 0 |
| 越前市 | 7,951 | 0 | 0 | 176,840 | 116,144 | 60,696 | 0 | 0 | 311 | 0 | 0 | 59,109 | 6,327,588 | 56,814 | 0 | 0 |
| 坂井市 | 0 | 0 | 0 | 0 | 0 | 0 | 0 | 0 | 0 | 0 | 0 | 0 | 0 | 0 | 0 | 0 |
| 市計 | 51,699 | 0 | 0 | 911,300 | 356,886 | 554,414 | 5,040 | 14,008 | 3,552 | 10 | 1,951 | 244,063 | 43,640,060 | 244,024 | 0 | 0 |
| 永平寺町 | 1,676 | 0 | 0 | 33,077 | 17,314 | 15,763 | 0 | 0 | 79 | 0 | 0 | 4,557 | 1,634,474 | 8,072 | 0 | 0 |
| 池田町 | 412 | 0 | 0 | 7,002 | 2,414 | 4,588 | 0 | 0 | 15 | 0 | 0 | 658 | 348,139 | 18,474 | 0 | 0 |
| 南越前町 | 1,321 | 0 | 0 | 43,062 | 5,100 | 37,962 | 0 | 2,774 | 29,938 | 0 | 2,774 | 7,798 | 1,189,661 | 36,103 | 0 | 0 |
| 越前町 | 2,080 | 0 | 0 | 26,009 | 8,714 | 17,295 | 0 | 2,794 | 133 | 0 | 2,794 | 2,809 | 2,112,608 | 30,735 | 0 | 0 |
| 美浜町 | 1,130 | 0 | 0 | 25,427 | 8,075 | 17,352 | 0 | 0 | 167 | 0 | 0 | 7,695 | 986,754 | 35,697 | 0 | 0 |
| 高浜町 | 1,075 | 0 | 0 | 34,096 | 10,114 | 23,982 | 0 | 888 | 12 | 0 | 888 | 4,914 | 795,343 | 601 | 0 | 0 |
| おおい町 | 828 | 0 | 0 | 27,406 | 7,368 | 20,038 | 0 | 0 | 143 | 0 | 0 | 5,199 | 772,290 | 3,470 | 0 | 0 |
| 若狹町 | 1,625 | 0 | 0 | 34,291 | 14,278 | 20,013 | 0 | 0 | 18,652 | 0 | 0 | 9,034 | 1,463,869 | 31,427 | 0 | 0 |
| 町計 | 10,147 | 0 | 0 | 230,370 | 73,377 | 156,993 | 0 | 6,456 | 49,139 | 0 | 6,456 | 42,664 | 9,303,138 | 164,579 | 0 | 0 |
| 市町計 | 61,846 | 0 | 0 | 1,141,670 | 430,263 | 711,407 | 5,040 | 20,464 | 52,691 | 10 | 8,407 | 286,727 | 52,943,198 | 408,603 | 0 | 0 |
| 坂井地区 介護保険 広域連合 | 9,646 | 0 | 0 | 207,531 | 72,759 | 134,772 | 0 | 0 | 52,387 | 0 | 0 | 105,929 | 8,860,315 | 94,751 | 0 | 0 |
| 県計 | 71,492 | 0 | 0 | 1,349,201 | 503,022 | 846,179 | 5,040 | 20,464 | 105,078 | 10 | 8,407 | 392,656 | 61,803,513 | 503,354 | 0 | 0 |

| 団体名 | 収 支 | | | | | | | | | | 人 件 費 | | | | | | | | |
|----------------------|------------|-------|---|---|--------|---------|-----------|---|--------|--------|----------|-----------|---------|----------|---------|---------|---------|---------|------------|
| | 繰越または支払繰延等 | | | | | Gに対する | | | | | 再差引収支 | | | | | | | | |
| | その他の 経費 | 計 | H | I | J | K | L | M | 精算交付額 | N | O | 差引 N-O | R+L+P | Q | R | S | T | 基本給 | その他の 手当 |
| 福井市 | 0 | 0 | 0 | 0 | 0 | 62,947 | △ 62,947 | 0 | 990 | 5,196 | △ 4,206 | 44,247 | 111,400 | 111,400 | 44,247 | 111,400 | 135,309 | 87,327 | 47,982 |
| 敦賀市 | 0 | 0 | 0 | 0 | 0 | 10,802 | △ 10,802 | 0 | 7,906 | 111 | 7,795 | 1,115 | 4,122 | 4,122 | 1,115 | 4,122 | 83,101 | 41,435 | 20,308 |
| 小浜市 | 0 | 0 | 0 | 0 | 422 | 10,563 | △ 10,141 | 0 | 0 | 12,927 | △ 12,927 | 4,059 | 27,127 | 4,059 | 4,059 | 27,127 | 49,151 | 24,620 | 11,295 |
| 大野市 | 0 | 0 | 0 | 0 | 0 | 35,891 | △ 35,891 | 0 | 0 | 1,661 | △ 1,661 | 6,370 | 43,922 | 18,427 | 55,979 | 35,966 | 25,018 | 10,948 | |
| 勝山市 | 0 | 0 | 0 | 0 | 1,646 | 1,106 | 540 | 0 | 0 | 270 | △ 270 | 377 | 107 | 377 | 107 | 61,222 | 31,656 | 14,203 | |
| 鯖江市 | 0 | 0 | 0 | 0 | 7,117 | 4,646 | 2,471 | 0 | 11,404 | 2,779 | 8,625 | 11,628 | 532 | 11,628 | 532 | 79,690 | 50,135 | 21,693 | |
| あわら市 | 0 | 0 | 0 | 0 | 0 | 0 | 0 | 0 | 0 | 0 | 0 | 0 | 0 | 0 | 0 | 0 | 0 | 0 | |
| 越前市 | 0 | 0 | 0 | 0 | 0 | 19,778 | △ 19,778 | 0 | 5,224 | 484 | 4,740 | 41,776 | 56,814 | 41,776 | 56,814 | 94,859 | 56,018 | 25,122 | |
| 坂井市 | 0 | 0 | 0 | 0 | 0 | 0 | 0 | 0 | 0 | 0 | 0 | 0 | 0 | 0 | 0 | 0 | 0 | 0 | |
| 市 計 | 0 | 0 | 0 | 0 | 9,185 | 145,733 | △ 136,548 | 0 | 25,524 | 23,428 | 2,096 | 109,572 | 244,024 | 121,629 | 256,081 | 539,298 | 316,209 | 151,551 | |
| 永平寺町 | 0 | 0 | 0 | 0 | 99 | 16,032 | △ 15,933 | 0 | 0 | 6,564 | △ 6,564 | △ 14,425 | 8,072 | △ 14,425 | 8,072 | 21,007 | 15,088 | 5,919 | |
| 池田町 | 0 | 0 | 0 | 0 | 1,085 | 659 | 426 | 0 | 2,566 | 0 | 2,566 | 21,466 | 18,474 | 21,466 | 18,474 | 7,846 | 5,784 | 2,062 | |
| 南越前町 | 0 | 0 | 0 | 0 | 0 | 4,113 | △ 4,113 | 0 | 205 | 281 | △ 76 | 31,914 | 36,103 | 31,914 | 36,103 | 34,602 | 22,162 | 8,166 | |
| 越前町 | 0 | 0 | 0 | 0 | 2,522 | 1,969 | 553 | 0 | 0 | 4,998 | △ 4,998 | 26,290 | 30,735 | 26,290 | 30,735 | 10,570 | 7,716 | 2,854 | |
| 美浜町 | 0 | 0 | 0 | 0 | 0 | 9,089 | △ 9,089 | 0 | 0 | 3,306 | △ 3,306 | 23,302 | 35,697 | 23,302 | 35,697 | 9,982 | 6,992 | 2,990 | |
| 高浜町 | 0 | 0 | 0 | 0 | 44 | 601 | △ 557 | 0 | 1,803 | 0 | 1,803 | 1,847 | 601 | 1,847 | 601 | 22,452 | 16,043 | 6,409 | |
| おおい町 | 0 | 0 | 0 | 0 | 0 | 2,994 | △ 2,994 | 0 | 0 | 476 | △ 476 | 0 | 3,470 | 0 | 3,470 | 19,646 | 13,708 | 5,938 | |
| 若狹町 | 0 | 0 | 0 | 0 | 0 | 8,775 | △ 8,775 | 0 | 1,470 | 1,166 | 304 | 22,956 | 31,427 | 22,956 | 31,427 | 32,270 | 22,375 | 9,895 | |
| 町 計 | 0 | 0 | 0 | 0 | 3,750 | 44,232 | △ 40,482 | 0 | 6,044 | 16,791 | △ 10,747 | 113,350 | 164,579 | 113,350 | 164,579 | 158,375 | 109,868 | 44,233 | |
| 市町計 | 0 | 0 | 0 | 0 | 12,935 | 189,965 | △ 177,030 | 0 | 31,568 | 40,219 | △ 8,651 | 222,922 | 408,603 | 234,979 | 420,660 | 697,673 | 426,077 | 195,784 | |
| 坂井地区 介護保険 広域連合 | 9,923 | 9,923 | 0 | 0 | 0 | 6,109 | △ 6,109 | 0 | 0 | 16,195 | △ 16,195 | 62,524 | 84,828 | 62,524 | 84,828 | 64,232 | 42,273 | 19,428 | |
| 県 計 | 9,923 | 9,923 | 0 | 0 | 12,935 | 196,074 | △ 183,139 | 0 | 31,568 | 56,414 | △ 24,846 | 285,446 | 493,431 | 297,503 | 505,488 | 761,905 | 468,350 | 215,212 | |

23年度決算

(単位：千円)

| 団体名 | 人件費 | | | | | 人件費合計 | 24年4月1日現在職員数(人) | | |
|----------------------|-------------------|-----------------------|--------|-------|---------|-------|-----------------|-------|-------|
| | 職員給 臨時職員 給与 | 地方公務員 共済組合等 負担金 | 退職金 | その他 | 事務職員数 | | 技術職員数 | 臨時職員数 | 職員数合計 |
| 福井市 | 0 | 28,932 | 0 | 0 | 164,241 | 18 | 10 | 0 | 28 |
| 敦賀市 | 21,358 | 13,851 | 0 | 0 | 96,952 | 12 | 4 | 6 | 22 |
| 小浜市 | 13,236 | 8,257 | 5,043 | 1,984 | 64,435 | 10 | 0 | 7 | 17 |
| 大野市 | 0 | 6,294 | 0 | 0 | 42,260 | 4 | 3 | 0 | 7 |
| 勝山市 | 15,363 | 10,311 | 5,694 | 2,311 | 79,538 | 5 | 4 | 8 | 17 |
| 鯖江市 | 7,862 | 0 | 16,313 | 0 | 96,003 | 9 | 4 | 3 | 16 |
| あわら市 | 0 | 0 | 0 | 0 | 0 | 0 | 0 | 0 | 0 |
| 越前市 | 13,719 | 18,393 | 0 | 2,100 | 115,352 | 3 | 6 | 6 | 15 |
| 坂井市 | 0 | 0 | 0 | 0 | 0 | 0 | 0 | 0 | 0 |
| 市計 | 71,538 | 86,038 | 27,050 | 6,395 | 658,781 | 61 | 31 | 30 | 122 |
| 永平寺町 | 0 | 4,993 | 2,694 | 0 | 28,694 | 4 | 0 | 0 | 4 |
| 池田町 | 0 | 1,797 | 1,027 | 0 | 10,670 | 1 | 1 | 0 | 2 |
| 南越前町 | 4,274 | 7,192 | 3,985 | 342 | 46,121 | 1 | 4 | 1 | 6 |
| 越前町 | 0 | 2,524 | 1,378 | 0 | 14,472 | 0 | 2 | 0 | 2 |
| 美浜町 | 0 | 1,853 | 1,258 | 0 | 13,093 | 2 | 2 | 0 | 4 |
| 高浜町 | 0 | 4,152 | 2,845 | 0 | 29,449 | 1 | 4 | 0 | 5 |
| おおい町 | 0 | 3,928 | 2,461 | 0 | 26,035 | 5 | 0 | 0 | 5 |
| 若狭町 | 0 | 7,179 | 3,962 | 0 | 43,411 | 3 | 4 | 0 | 7 |
| 町計 | 4,274 | 33,618 | 19,610 | 342 | 211,945 | 17 | 17 | 1 | 35 |
| 市町計 | 75,812 | 119,656 | 46,660 | 6,737 | 870,726 | 78 | 48 | 31 | 157 |
| 坂井地区 介護保険 広域連合 | 2,531 | 14,095 | 4,765 | 338 | 83,430 | 15 | 10 | 1 | 26 |
| 県計 | 78,343 | 133,751 | 51,425 | 7,075 | 954,156 | 93 | 58 | 32 | 183 |

(2) 介護サービス事業勘定

23年度決算

(単位：千円)

| 市町名 | 歳入 | | | | | | | | | | | 歳入合計 B | |
|------|------------|-------------------|-------------------|-------|-------------|------|-----|-----------------|-------|-----|-------|-----------|------------|
| | サービス 収入 | 分担金 および 負担金 | 使用料 および 手数料 | 国庫支出金 | 都道府県 支出金 | 財産収入 | 寄附金 | 他会計 繰入金 A | 基金繰入金 | 繰越金 | 地方債 | | その他の 収入 |
| 福井市 | 0 | 0 | 0 | 0 | 0 | 0 | 0 | 0 | 0 | 0 | 0 | 0 | 0 |
| 敦賀市 | 14,667 | 0 | 0 | 0 | 0 | 0 | 0 | 0 | 236 | 0 | 0 | 0 | 14,903 |
| 小浜市 | 10,441 | 0 | 0 | 0 | 0 | 0 | 0 | 0 | 3,993 | 0 | 0 | 0 | 14,434 |
| 大野市 | 13,382 | 0 | 0 | 0 | 0 | 0 | 0 | 0 | 409 | 0 | 26 | 0 | 13,817 |
| 勝山市 | 11,780 | 0 | 0 | 0 | 0 | 0 | 0 | 0 | 0 | 0 | 0 | 0 | 11,780 |
| 鯖江市 | 20,818 | 0 | 0 | 0 | 0 | 0 | 0 | 0 | 1,131 | 0 | 0 | 0 | 21,949 |
| あわら市 | 0 | 0 | 0 | 0 | 0 | 0 | 0 | 0 | 0 | 0 | 0 | 0 | 0 |
| 越前市 | 0 | 0 | 0 | 0 | 0 | 0 | 0 | 0 | 0 | 0 | 0 | 0 | 0 |
| 坂井市 | 0 | 0 | 0 | 0 | 0 | 0 | 0 | 0 | 0 | 0 | 0 | 0 | 0 |
| 市計 | 71,088 | 0 | 0 | 0 | 0 | 0 | 0 | 0 | 5,769 | 0 | 26 | 0 | 76,883 |
| 永平寺町 | 5,445 | 0 | 0 | 0 | 0 | 0 | 0 | 0 | 225 | 0 | 0 | 0 | 5,670 |
| 池田町 | 1,593 | 0 | 0 | 0 | 0 | 0 | 0 | 2,756 | 15 | 0 | 0 | 0 | 4,364 |
| 南越前町 | 25,729 | 0 | 0 | 0 | 0 | 0 | 0 | 11,524 | 0 | 0 | 0 | 0 | 37,253 |
| 越前町 | 7,168 | 0 | 0 | 0 | 0 | 0 | 0 | 0 | 3,904 | 0 | 0 | 0 | 11,072 |
| 美浜町 | 4,655 | 0 | 0 | 0 | 0 | 0 | 0 | 6,562 | 0 | 0 | 0 | 0 | 11,217 |
| 高浜町 | 2,974 | 0 | 0 | 0 | 0 | 0 | 0 | 888 | 0 | 0 | 0 | 0 | 3,862 |
| おおい町 | 2,261 | 0 | 0 | 0 | 0 | 0 | 0 | 8,889 | 0 | 0 | 0 | 0 | 11,150 |
| 若狹町 | 5,466 | 0 | 0 | 0 | 0 | 0 | 0 | 22,817 | 0 | 0 | 4,550 | 0 | 32,833 |
| 町計 | 55,291 | 0 | 0 | 0 | 0 | 0 | 0 | 53,436 | 4,144 | 0 | 4,550 | 0 | 117,421 |
| 市町計 | 126,379 | 0 | 0 | 0 | 0 | 0 | 0 | 53,436 | 9,913 | 0 | 4,576 | 0 | 194,304 |

23年度決算

(単位：千円)

| 市町名 | 歳出 | | | | | 収支 | | | | | 再差引 収支額 H-A+C | | |
|------|--------|-------------|-------|-------|--------|--------------|-------------|------------|-----------|----------------------|---------------------|---------------------|-----------------|
| | 総務費 | サービス 事業費 | 施設整備費 | 基金積立金 | 公債費 | 他会計 繰出金 C | 前年度 繰上充用 | その他の 支出 | 歳出合計 D | 歳入歳出 差引額 B-D E | | 繰越または 支払繰延等 F | うち未収入 特定財源 G |
| 福井市 | 0 | 0 | 0 | 0 | 0 | 0 | 0 | 0 | 0 | 0 | 0 | 0 | 0 |
| 敦賀市 | 0 | 14,492 | 0 | 0 | 0 | 0 | 0 | 0 | 14,492 | 411 | 0 | 0 | 411 |
| 小浜市 | 0 | 8,224 | 0 | 0 | 0 | 0 | 0 | 0 | 8,224 | 6,210 | 0 | 0 | 6,210 |
| 大野市 | 0 | 12,533 | 0 | 0 | 0 | 1,089 | 0 | 0 | 13,622 | 195 | 0 | 0 | 195 |
| 勝山市 | 0 | 4,884 | 0 | 0 | 0 | 6,896 | 0 | 0 | 11,780 | 0 | 0 | 0 | 0 |
| 鯖江市 | 0 | 19,832 | 0 | 0 | 1 | 1,900 | 0 | 0 | 21,733 | 216 | 0 | 0 | 216 |
| あわら市 | 0 | 0 | 0 | 0 | 0 | 0 | 0 | 0 | 0 | 0 | 0 | 0 | 0 |
| 越前市 | 0 | 0 | 0 | 0 | 0 | 0 | 0 | 0 | 0 | 0 | 0 | 0 | 0 |
| 坂井市 | 0 | 0 | 0 | 0 | 0 | 0 | 0 | 0 | 0 | 0 | 0 | 0 | 0 |
| 市計 | 0 | 59,965 | 0 | 0 | 1 | 9,885 | 0 | 0 | 69,851 | 7,032 | 0 | 0 | 7,032 |
| 永平寺町 | 0 | 4,983 | 0 | 0 | 0 | 0 | 0 | 0 | 4,983 | 687 | 0 | 0 | 687 |
| 池田町 | 0 | 3,030 | 0 | 0 | 1,056 | 0 | 0 | 4,086 | 278 | 278 | 0 | 0 | 278 |
| 南越前町 | 7,763 | 25,165 | 1,942 | 0 | 0 | 0 | 0 | 34,870 | 2,383 | 2,383 | 0 | 0 | 2,383 |
| 越前町 | 0 | 8,995 | 0 | 0 | 0 | 0 | 0 | 8,995 | 2,077 | 2,077 | 0 | 0 | 2,077 |
| 美浜町 | 0 | 11,217 | 0 | 0 | 0 | 0 | 0 | 11,217 | 0 | 0 | 0 | 0 | 0 |
| 高浜町 | 0 | 0 | 0 | 0 | 0 | 0 | 3,862 | 3,862 | 0 | 0 | 0 | 0 | 0 |
| おおい町 | 10,133 | 1,017 | 0 | 0 | 0 | 0 | 0 | 11,150 | 0 | 0 | 0 | 0 | 0 |
| 若狹町 | 0 | 8,717 | 0 | 0 | 24,116 | 0 | 0 | 32,833 | 0 | 0 | 0 | 0 | 0 |
| 町計 | 17,896 | 63,124 | 1,942 | 0 | 25,172 | 0 | 3,862 | 111,996 | 5,425 | 5,425 | 0 | 0 | 5,425 |
| 市町計 | 17,896 | 123,089 | 1,942 | 0 | 25,173 | 9,885 | 3,862 | 181,847 | 12,457 | 12,457 | 0 | 0 | 12,457 |

| 市町名 | 人件費 | | | | 退職金 | その他 | 人件費計 | 24年4月1日現在職員数(人) | | | | |
|------|--------|------------|------------|-------------------|-------|-----|--------|-----------------|-------|-------|-------|----|
| | 職員給 | | 臨時職員 給与 | 地方公務員共済 組合等負担金 | | | | 事務職員数 | 技術職員数 | 臨時職員数 | 職員数合計 | |
| | 基本給 | その他の 手当 | | | | | | | | | | |
| 福井市 | 0 | 0 | 0 | 0 | 0 | 0 | 0 | 0 | 0 | 0 | 0 | 0 |
| 敦賀市 | 2,982 | 0 | 0 | 2,982 | 0 | 0 | 2,982 | 0 | 0 | 1 | 1 | 1 |
| 小浜市 | 0 | 0 | 0 | 0 | 0 | 0 | 0 | 0 | 0 | 0 | 0 | 0 |
| 大野市 | 0 | 0 | 0 | 0 | 0 | 0 | 0 | 0 | 0 | 0 | 0 | 0 |
| 勝山市 | 0 | 0 | 0 | 0 | 0 | 0 | 0 | 0 | 0 | 0 | 0 | 0 |
| 鯖江市 | 8,252 | 0 | 0 | 8,252 | 0 | 0 | 8,252 | 0 | 0 | 4 | 4 | 4 |
| あわら市 | 0 | 0 | 0 | 0 | 0 | 0 | 0 | 0 | 0 | 0 | 0 | 0 |
| 越前市 | 0 | 0 | 0 | 0 | 0 | 0 | 0 | 0 | 0 | 0 | 0 | 0 |
| 坂井市 | 0 | 0 | 0 | 0 | 0 | 0 | 0 | 0 | 0 | 0 | 0 | 0 |
| 市計 | 11,234 | 0 | 0 | 11,234 | 0 | 0 | 11,234 | 0 | 0 | 5 | 5 | 5 |
| 永平寺町 | 0 | 0 | 0 | 0 | 0 | 0 | 0 | 0 | 0 | 0 | 0 | 0 |
| 池田町 | 1,520 | 978 | 542 | 0 | 275 | 0 | 1,971 | 176 | 1 | 1 | 0 | 2 |
| 南越前町 | 5,651 | 4,118 | 1,533 | 0 | 1,348 | 0 | 7,740 | 741 | 0 | 1 | 0 | 1 |
| 越前町 | 4,233 | 3,142 | 1,091 | 0 | 1,033 | 0 | 5,832 | 566 | 0 | 1 | 0 | 1 |
| 美浜町 | 5,880 | 4,102 | 1,778 | 0 | 1,110 | 0 | 7,818 | 828 | 0 | 1 | 0 | 1 |
| 高浜町 | 0 | 0 | 0 | 0 | 0 | 0 | 0 | 0 | 0 | 0 | 0 | 0 |
| おおい町 | 5,587 | 3,831 | 1,756 | 0 | 1,376 | 0 | 7,653 | 690 | 0 | 0 | 0 | 0 |
| 若狹町 | 4,532 | 3,181 | 1,351 | 0 | 1,025 | 0 | 6,130 | 573 | 0 | 1 | 0 | 1 |
| 町計 | 27,403 | 19,352 | 8,051 | 0 | 6,167 | 0 | 37,144 | 3,574 | 1 | 5 | 0 | 6 |
| 市町計 | 38,637 | 19,352 | 8,051 | 11,234 | 6,167 | 0 | 48,378 | 3,574 | 1 | 5 | 5 | 11 |

4. 収益事業

23年度決算

(単位：千円)

| | | 福井市 (競輪事業) | あわら市 (競艇事業) | 武生・三国 モーターボート競走 施行組合 | 計 |
|-----------------------------|--------------------------------------|---------------|----------------|----------------------------|------------|
| 歳 入 | 入場料 | 31,171 | 4,519 | 40,535 | 76,225 |
| | 車馬券等売上金 (a) | 10,685,286 | 1,804,022 | 19,111,948 | 31,601,256 |
| | 繰入金 (b) | 0 | 50,272 | 0 | 50,272 |
| | うち普通会計からの分 | 0 | 20,000 | 0 | 20,000 |
| | 繰越金 (c) | 175,726 | 430 | 966 | 177,122 |
| | 純繰越金 | 175,726 | 430 | 966 | 177,122 |
| | 繰越事業費等充当財源繰越額 | 0 | 0 | 0 | 0 |
| | 地方公共団体金融機構納付金還付金 | 0 | 0 | 0 | 0 |
| | 地方債 | 0 | 0 | 0 | 0 |
| | その他 | 560,587 | 162,802 | 13,314,088 | 14,037,477 |
| 歳入合計 (d) | 11,452,770 | 2,022,045 | 32,467,537 | 45,942,352 | |
| 歳 出 | 開催費 | 10,698,983 | 1,994,623 | 19,754,629 | 32,448,235 |
| | 払戻金 | 8,001,125 | 1,353,017 | 14,182,556 | 23,536,698 |
| | 返還金 | 0 | 20,653 | 201,874 | 222,527 |
| | 常勤職員人件費 | 72,085 | 10,189 | 181,839 | 264,113 |
| | 臨時職員賃金等 | 157,387 | 0 | 338,242 | 495,629 |
| | 施設等使用料 | 648,258 | 71,883 | 818,098 | 1,538,239 |
| | その他の開催経費 | 1,820,128 | 538,881 | 4,032,020 | 6,391,029 |
| | 交付金 | 327,298 | 0 | 416,392 | 743,690 |
| | 1号交付金 | 158,811 | 0 | 203,371 | 362,182 |
| | 2号交付金 | 138,792 | 0 | 213,021 | 351,813 |
| | 3号交付金 | 29,695 | 0 | 0 | 29,695 |
| | 地方公営企業等金融機構納付金 | 39,532 | 0 | 0 | 39,532 |
| | 地方債償還金 | 0 | 0 | 52,505 | 52,505 |
| | うち元金 | 0 | 0 | 51,826 | 51,826 |
| | 繰出金 (e) | 100,000 | 0 | 0 | 100,000 |
| | 普通会計への収益金配分 | 100,000 | 0 | 0 | 100,000 |
| | 普通会計へのその他繰出 | 0 | 0 | 0 | 0 |
| | その他の会計への収益金配分 | 0 | 0 | 0 | 0 |
| | その他の会計へのその他繰出 | 0 | 0 | 0 | 0 |
| | 設備改善費 | 0 | 26,534 | 285,698 | 312,232 |
| 前年度繰上充用金 | 0 | 0 | 0 | 0 | |
| その他 | 90,472 | 0 | 11,947,784 | 12,038,256 | |
| 歳出合計 (f) | 11,256,285 | 2,021,157 | 32,457,008 | 45,734,450 | |
| 収 支 | 歳入歳出差引額 (d) - (f) (g) | 196,485 | 888 | 10,529 | 207,902 |
| | 翌年度に繰越すべき財源 (h) | 0 | 0 | 0 | 0 |
| | 実質収支 (g) - (h) (i) | 196,485 | 888 | 10,529 | 207,902 |
| | 未収金 (j) | 0 | 0 | 0 | 0 |
| | 未払金 (k) | 0 | 0 | 0 | 0 |
| | 再差引額 (i) - (b) + (e) + (j) - (k) (l) | 296,485 | △ 49,384 | 10,529 | 257,630 |
| 収益率 ((l) - (c)) / (a) × 100 | 1.13 | △ 2.76 | 0.05 | 0.25 | |
| 人 件 費 | 職員給 | 60,025 | 8,550 | 139,696 | 208,271 |
| | 職員数 | | | | |
| | 基本給 | 37,655 | 4,879 | 84,168 | 126,702 |
| | その他の手当 | 22,370 | 3,671 | 46,925 | 72,966 |
| | 臨時職員給与 | 0 | 0 | 8,603 | 8,603 |
| | 地方公務員共済組合等負担金 | 12,060 | 1,639 | 26,148 | 39,847 |
| | 退職金 | 0 | 0 | 14,111 | 14,111 |
| その他 | 0 | 0 | 1,884 | 1,884 | |
| 人件費合計 | 72,085 | 10,189 | 181,839 | 264,113 | |
| 参 考 | 時効金 | 41,240 | 1,773 | 45,833 | 88,846 |
| | 職員数 | | | | |
| | 常勤職員 | 8 | 1 | 21 | 30 |
| | 1開催平均臨時職員 | 87 | 0 | 131 | 218 |
| | 職員数計 | 95 | 1 | 152 | 248 |
| | 開催回数 (回) | 12 | 12 | 12 | 36 |
| | 開催日数 (日) | 58 | 26 | 160 | 244 |
| 入場人員 | 58,990 | 31,961 | 270,419 | 361,370 | |
| 1日平均入場人員 | 1,017 | 1,229 | 1,690 | 1,481 | |

5. 交通災害共済事業

23年度決算

(単位：千円)

| | | 福井市 | 福井県市町 総合事務組合 | 計 |
|----------|---------------------------------------|---------|-----------------|---------|
| 入 | 歳 | | | |
| | 共済掛金収入 | 26,695 | 121,790 | 148,485 |
| | 分担金および負担金 | 0 | 5,591 | 5,591 |
| | 市町村分賦金 | 0 | 5,591 | 5,591 |
| | その他 | 0 | 0 | 0 |
| | 預金利子等 | 50 | 2,973 | 3,023 |
| | 繰越金 | 1 | 65,158 | 65,159 |
| | 繰入金 (a) | 0 | 0 | 0 |
| | 普通会計からのもの | 0 | 0 | 0 |
| | 人件費に係る分 | 0 | 0 | 0 |
| | その他業務費に係る分 | 0 | 0 | 0 |
| | 掛金減免者に係る分 | 0 | 0 | 0 |
| | 非加入者に係る分 | 0 | 0 | 0 |
| | その他 | 0 | 0 | 0 |
| その他からのもの | 0 | 0 | 0 | |
| その他 | 0 | 0 | 0 | |
| 歳入合計 (b) | 26,746 | 195,512 | 222,258 | |
| 出 | 歳 | | | |
| | 総務および業務費 | 4,972 | 47,568 | 52,540 |
| | 人件費 | 3,177 | 18,024 | 21,201 |
| | 物件費 | 1,795 | 11,633 | 13,428 |
| | その他 | 0 | 17,911 | 17,911 |
| | 共済見舞金 | 20,620 | 87,040 | 107,660 |
| | 繰出金 (c) | 50 | 0 | 50 |
| | 普通会計へのもの | 0 | 0 | 0 |
| | その他へのもの | 50 | 0 | 50 |
| | その他 | 0 | 0 | 0 |
| 歳出合計 (d) | 25,642 | 134,608 | 160,250 | |
| 収支 | 歳入歳出差引 (b) - (d) (e) | 1,104 | 60,904 | 62,008 |
| | 未経過共済掛金 (f) | 0 | 0 | 0 |
| | 繰入金(a)のうち人件費+業務費 (g) | 0 | 0 | 0 |
| | 繰出金(C)のうち普通会計分 (h) | 0 | 0 | 0 |
| | 未収金 (i) | 0 | 0 | 0 |
| | 未払金 (j) | 0 | 0 | 0 |
| | 再差引 (e) - (f) - (g) + (h) + (i) - (j) | 1,104 | 60,904 | 62,008 |
| 人件費 | 職員給 | 2,535 | 13,354 | 15,889 |
| | 基本給 | 1,877 | 8,866 | 10,743 |
| | その他の手当 | 658 | 4,488 | 5,146 |
| | 臨時職員給与 | 0 | 0 | 0 |
| | 地方公務員共済組合等負担金 | 642 | 2,928 | 3,570 |
| | 退職金 | 0 | 1,598 | 1,598 |
| | その他 | 0 | 144 | 144 |
| | 人件費合計 | 3,177 | 18,024 | 21,201 |
| 参考 | 加入者数 (24.3.31現在) | 53,896 | 243,579 | 297,475 |
| | 給付人数 | 398 | 1,059 | 1,457 |

第九編

公共施設の状況

| | |
|------------------|-----|
| 1. 公共施設の状況 | 211 |
|------------------|-----|

1. 公共施設の状況

| 市町名 | 1 市町道 H24.4.1現在 | | 2 公園 | | | | | | その他の公園(都市計画区域外) | | | | | |
|------|-----------------|------------|--------------------|-----------|-----|-------------------|-----------|-----|-----------------|-------|-----|--------------------|-------|-----------|
| | 実延長 (m) | 面積 (㎡) | 都市公園等(都市計画区域内) | | | 市町立以外 | | | 市町立 都市公園 | | | 市町立 その他 | | |
| | | | 市町立 都市公園 箇所数 | 面積(㎡) | 箇所数 | 市町立 その他 箇所数 | 面積(㎡) | 箇所数 | 市町立以外 箇所数 | 面積(㎡) | 箇所数 | 市町立 都市公園 箇所数 | 面積(㎡) | 箇所数 |
| 福井市 | 2,032,867 | 13,873,465 | 353 | 2,485,122 | | 353 | 2,485,122 | 4 | 999,000 | | | | 1 | 9,959 |
| 敦賀市 | 428,007 | 2,842,299 | 40 | 1,385,800 | 10 | 4,700 | 1,390,500 | | | | | | | |
| 小浜市 | 424,832 | 2,884,293 | 22 | 54,005 | 5 | 25,655 | 79,660 | 2 | 179,000 | | | | 1 | 1,619 |
| 大野市 | 491,593 | 3,479,861 | 32 | 216,508 | 9 | 123,501 | 340,009 | 1 | 196,000 | | | | 5 | 20,850 |
| 勝山市 | 433,892 | 2,843,799 | 33 | 1,068,800 | | | 1,068,800 | | | | | | | |
| 鯖江市 | 615,965 | 4,142,924 | 131 | 837,200 | | | 837,200 | | | | | | | |
| あわら市 | 327,473 | 2,433,073 | 23 | 115,313 | 6 | 29,197 | 144,510 | 1 | 200,000 | | | | 1 | 689 |
| 越前市 | 833,960 | 5,509,071 | 89 | 1,718,651 | 2 | 2,803 | 1,721,454 | | | | | | | |
| 坂井市 | 784,363 | 5,341,002 | 79 | 624,580 | | | 624,580 | 3 | 857,303 | | | | | |
| 市計 | 6,372,952 | 43,349,787 | 802 | 8,505,979 | 32 | 185,856 | 8,691,835 | 11 | 2,431,303 | | | | 8 | 33,117 |
| 永平寺町 | 202,612 | 1,122,928 | 1 | 96,000 | 8 | 100,200 | 196,200 | | | | | | 4 | 90,700 |
| 池田町 | 87,454 | 540,119 | | | | | | | | | | | 5 | 18,988 |
| 南越前町 | 293,612 | 1,993,540 | | | | | | | | | | | 17 | 229,219 |
| 越前町 | 349,764 | 2,353,915 | 10 | 170,493 | 1 | 1,807 | 172,300 | 1 | 118,000 | | | | 7 | 43,651 |
| 美浜町 | 167,589 | 1,018,217 | 2 | 1,611 | 1 | 66,240 | 67,851 | | | | | | | |
| 高浜町 | 169,886 | 808,626 | 1 | 2,200 | 5 | 44,767 | 46,967 | | | | | | 2 | 305,199 |
| おおい町 | 229,369 | 1,424,164 | | | | | | | | | | | 7 | 355,831 |
| 若狭町 | 470,684 | 2,880,727 | | | 7 | 139,330 | 139,330 | | | | | | 1 | 3,136 |
| 町計 | 1,970,970 | 12,142,236 | 14 | 270,304 | 22 | 352,344 | 622,648 | 1 | 118,000 | | | | 43 | 1,046,724 |
| 県計 | 8,343,922 | 55,492,023 | 816 | 8,776,283 | 54 | 538,200 | 9,314,483 | 870 | 2,549,303 | | | | 51 | 1,079,841 |

| 市町名 | H24.3.31現在 | | | | 3 公営住宅等 | | H24.3.31現在 | | 4 農業施設 | | 5 林業施設 | |
|------|------------|---------------------|-------|---------------------|-------------------|---------------|------------|-----|--------------|--|--------------|--|
| | 市町立計 | | 市町立以外 | | 公営住宅・改良住宅・単独住宅の合計 | | | | 農道延長 (市町) | | 林道延長 (市町) | |
| | 箇所数 | 面積(m ²) | 箇所数 | 面積(m ²) | (戸) | うち公営住宅 (戸) | (m) | (m) | | | | |
| 福井市 | 1 | 9,959 | | | 2,048 | 1,548 | 794,500 | | 392,280 | | | |
| 敦賀市 | | | | | 1,671 | 1,181 | 113,152 | | 70,799 | | | |
| 小浜市 | 1 | 1,619 | 1 | 46,794 | 606 | 606 | 73,320 | | 116,465 | | | |
| 大野市 | 5 | 20,850 | | | 165 | 156 | 376,935 | | 235,450 | | | |
| 勝山市 | | | | | 231 | 152 | 106,059 | | 143,017 | | | |
| 鯖江市 | | | | | 485 | 473 | 131,304 | | 52,901 | | | |
| あわら市 | 1 | 689 | | | 357 | 357 | 98,920 | | 60,054 | | | |
| 越前市 | | | | | 861 | 853 | 242,794 | | 147,049 | | | |
| 坂井市 | | | 3 | 19,600 | 676 | 480 | 400,480 | | 43,271 | | | |
| 市計 | 8 | 33,117 | 4 | 66,394 | 7,100 | 5,806 | 2,337,464 | | 1,261,286 | | | |
| 永平寺町 | 4 | 90,700 | | | 148 | 134 | 105,357 | | 92,299 | | | |
| 池田町 | 5 | 18,988 | | | 25 | | 51,996 | | 124,351 | | | |
| 南越前町 | 17 | 229,219 | 16 | 14,344 | 81 | 66 | 74,642 | | 183,836 | | | |
| 越前町 | 7 | 43,651 | | | 272 | 262 | 191,900 | | 127,985 | | | |
| 美浜町 | | | | | 266 | 244 | 87,830 | | 45,004 | | | |
| 高浜町 | 2 | 305,199 | | | 232 | 232 | 53,868 | | 43,560 | | | |
| おおい町 | 7 | 355,831 | 1 | 180,000 | 68 | 44 | 68,282 | | 118,089 | | | |
| 若狭町 | 1 | 3,136 | | | 230 | 28 | 67,657 | | 79,840 | | | |
| 町計 | 43 | 1,046,724 | 17 | 194,344 | 1,322 | 1,010 | 701,532 | | 814,964 | | | |
| 県計 | 51 | 1,079,841 | 21 | 260,738 | 8,422 | 6,816 | 3,038,996 | | 2,076,250 | | | |

| 市町名 | 6 廃棄物処理施設 | | | | 7 上水道等 | | | | H24.3.31現在 | |
|------|-------------|----------------|-------------|---------------|--------------------|-------------------------------|------------------|---------------------|--------------------------|---------------------|
| | 処理施設 | | ごみ処理施設 | | 水道 | | 人口 | | H24.3.31現在 | |
| | 処理人口 (人) | 年間総収集量 (kl) | 処理人口 (人) | 年間総収集量 (t) | 簡易水道 市町営 (人) | 一部事務組合 水道 一部事務組合 (人) | 市町営 人口 (人) | 一部事務組合 人口 (人) | 飲料水供給施設 一部事務組合 (人) | 一部事務組合 人口 (人) |
| 福井市 | 3,054 | 3,281 | 268,106 | 88,718 | 4,859 | | | 451 | | |
| 敦賀市 | 7,909 | 5,979 | 68,762 | 27,364 | 1,309 | | | 261 | | |
| 小浜市 | 3,230 | 3,727 | 31,501 | 11,818 | 4,784 | | | 191 | | |
| 大野市 | 6,079 | 4,095 | 36,392 | 11,709 | 5,320 | | | | | |
| 勝山市 | 4,349 | 2,813 | 25,880 | 7,401 | 1,518 | | | 172 | | |
| 鯖江市 | 7,713 | 1,705 | 68,891 | 23,183 | | | | | | |
| あわら市 | 1,762 | 1,267 | 30,238 | 10,123 | | | | | | |
| 越前市 | 4,941 | 3,208 | 85,068 | 23,691 | 1,671 | | | | | |
| 坂井市 | 3,402 | 2,218 | 94,348 | 27,930 | | | | | | |
| 市計 | 42,439 | 28,293 | 709,186 | 231,937 | 19,461 | | | 1,075 | | |
| 永平寺町 | 611 | 269 | 19,777 | 4,880 | 9,569 | | | | | |
| 池田町 | 396 | 137 | 3,158 | 542 | 2,809 | | | 33 | | |
| 南越前町 | 424 | 304 | 11,790 | 2,670 | 5,960 | | | 71 | | |
| 越前町 | 1,777 | 742 | 23,850 | 6,396 | 13,126 | | | 23 | | |
| 美浜町 | 1,812 | 1,052 | 10,553 | 6,993 | 2,925 | | | 89 | | |
| 高浜町 | 807 | 1,266 | 11,143 | 7,310 | 376 | | | 115 | | |
| おおい町 | 314 | 294 | 8,809 | 3,570 | 8,541 | | | 108 | | |
| 若狭町 | 1,638 | 860 | 16,306 | 4,893 | 8,627 | | | | | |
| 町計 | 7,779 | 4,924 | 105,386 | 37,254 | 51,933 | | | 439 | | |
| 県計 | 50,218 | 33,217 | 814,572 | 269,191 | 71,394 | | | 1,514 | | |

| 市町名 | 8 下水道等 | | | | | | | | | | 公共下水道 | | | | H24.3.31現在 | |
|------|-------------------|---------------------|---------------------|------------|------------|---------------------|---------------------|----------------------|------------------------|---------------------|---------------------|---------------------|---------------------|--|------------|--|
| | 現在 排水人口 (人) | 計画排水 区域面積 (㎡) | 現在排水 区域面積 (㎡) | 終末処理場数 | | 計画処理 区域面積 (㎡) | 現在処理 区域面積 (㎡) | 現在処理 区域内人口 (人) | 現在水洗便所 設置済人口 (人) | 都市下水道 | | 現在排水 区域面積 (㎡) | 現在排水 区域面積 (㎡) | | | |
| | | | | 計画 (箇所) | 現在 (箇所) | | | | | 計画排水 区域面積 (㎡) | 現在排水 区域面積 (㎡) | | | | | |
| 福井市 | 219,858 | 55,221,000 | 46,161,500 | 7 | 7 | 55,221,000 | 46,161,500 | 219,858 | 209,909 | | | | | | | |
| 敦賀市 | 51,529 | 24,300,000 | 10,850,000 | 1 | 1 | 24,300,000 | 10,850,000 | 51,529 | 48,081 | | | | | | | |
| 小浜市 | 21,139 | 8,220,000 | 6,938,400 | 1 | 1 | 8,220,000 | 6,938,400 | 21,139 | 17,396 | | | | | | | |
| 大野市 | 11,383 | 8,990,000 | 2,960,000 | 1 | 1 | 8,990,000 | 2,960,000 | 11,383 | 3,082 | | | | | | | |
| 勝山市 | 20,749 | 9,700,000 | 7,826,400 | 1 | 1 | 9,700,000 | 7,826,400 | 20,749 | 17,847 | | | | | | | |
| 鯖江市 | 48,687 | 25,700,000 | 18,198,916 | 2 | 2 | 25,700,000 | 18,198,916 | 48,687 | 44,815 | | | | | | | |
| あわら市 | 26,739 | 14,404,000 | 10,292,000 | | | 14,404,000 | 10,292,000 | 26,739 | 23,633 | | | | | | | |
| 越前市 | 55,932 | 22,610,000 | 16,080,800 | 3 | 3 | 22,260,000 | 15,808,300 | 55,932 | 41,423 | | | 5,290,000 | 5,290,000 | | | |
| 坂井市 | 85,180 | 34,104,000 | 27,210,000 | 1 | 1 | 34,104,000 | 27,210,000 | 85,180 | 73,904 | | | 2,370,000 | 2,370,000 | | | |
| 市計 | 541,196 | 203,249,000 | 146,518,016 | 17 | 17 | 202,899,000 | 146,245,516 | 541,196 | 480,090 | | | 7,660,000 | 7,660,000 | | | |
| 永平寺町 | 14,811 | 4,935,200 | 4,685,400 | 2 | 2 | 4,935,200 | 4,685,400 | 14,811 | 13,747 | | | 420,000 | 420,000 | | | |
| 池田町 | 1,991 | 990,000 | 990,000 | 1 | 1 | 990,000 | 990,000 | 1,991 | 1,702 | | | | | | | |
| 南越前町 | 4,622 | 1,256,000 | 1,256,000 | 2 | 2 | 1,256,000 | 1,256,000 | 4,622 | 4,542 | | | | | | | |
| 越前町 | 14,444 | 7,230,000 | 6,931,000 | 3 | 3 | 7,230,000 | 6,651,000 | 14,444 | 13,529 | | | | | | | |
| 美浜町 | 6,016 | 3,158,000 | 3,158,000 | 1 | 1 | 3,158,000 | 3,158,000 | 6,016 | 4,565 | | | | | | | |
| 高浜町 | 7,560 | 4,500,000 | 3,090,000 | 1 | 1 | 4,500,000 | 3,090,000 | 7,560 | 7,025 | | | | | | | |
| おおい町 | 1,483 | 510,000 | 510,000 | 1 | 1 | 510,000 | 510,000 | 1,483 | 1,329 | | | | | | | |
| 若狭町 | 6,689 | 2,430,000 | 2,290,000 | 4 | 4 | 2,430,000 | 2,290,000 | 6,689 | 5,866 | | | | | | | |
| 町計 | 57,616 | 25,009,200 | 22,910,400 | 15 | 15 | 25,009,200 | 22,630,400 | 57,616 | 52,305 | | | 420,000 | 420,000 | | | |
| 県計 | 598,812 | 228,258,200 | 169,428,416 | 32 | 32 | 227,908,200 | 168,875,916 | 598,812 | 532,395 | | | 8,080,000 | 8,080,000 | | | |

| 市町名 | 8 下水道等(つづき) | | | | | | | | | | H24.3.31現在 | | | |
|------|-------------|--------------|-----------------------|----------------------------|-------------------|----------|--------------|-----------------------|----------------------------|-------------------|-------------|---------|--|--|
| | 農業集落排水施設 | | | | | 漁業集落排水施設 | | | | | コミュニティ・プラント | 合併処理浄化槽 | | |
| | 現在 | | 現在排水 | | 現在処理区域面積 | 現在 | | 現在排水 | | 現在処理区域面積 | 現在水洗便所設置済人口 | 処理人口 | | |
| | 排水人口(人) | うち汚水に係るもの(人) | 区域面積(m ²) | うち汚水に係るもの(m ²) | (m ²) | 排水人口(人) | うち汚水に係るもの(人) | 区域面積(m ²) | うち汚水に係るもの(m ²) | (m ²) | (人) | (人) | | |
| 福井市 | 12,078 | 12,078 | 5,129,474 | 5,129,474 | 11,556 | 1,015 | 150,000 | 150,000 | 150,000 | 955 | 16,431 | | | |
| 敦賀市 | 2,428 | 2,428 | 1,490,000 | 1,490,000 | 1,954 | 224 | 44,000 | 44,000 | 44,000 | 222 | 10,596 | | | |
| 小浜市 | 8,188 | 8,188 | 3,966,000 | 3,966,000 | 7,935 | 962 | 510,000 | 510,000 | 510,000 | 959 | 749 | | | |
| 大野市 | 7,443 | 7,443 | 4,229,000 | 4,229,000 | 6,805 | | | | | | 9,561 | | | |
| 勝山市 | 2,838 | 2,838 | 1,587,661 | 1,587,661 | 1,773 | | | | | | 980 | | | |
| 鯖江市 | 12,487 | 12,487 | 7,083,470 | 7,083,470 | 10,268 | | | | | | 1,784 | | | |
| あわら市 | 1,052 | 1,052 | 597,100 | 597,100 | 1,005 | | | | | | 540 | | | |
| 越前市 | 3,455 | 3,455 | 1,296,000 | 1,296,000 | 3,034 | | | | | | 11,257 | | | |
| 坂井市 | 1,627 | 1,627 | 896,136 | 896,136 | 1,502 | | | | | | | | | |
| 市計 | 51,596 | 51,596 | 26,274,841 | 26,274,841 | 45,832 | 2,201 | 704,000 | 704,000 | 704,000 | 2,136 | 51,898 | | | |
| 永平寺町 | 4,140 | 4,140 | 2,495,200 | 2,495,200 | 3,947 | | | | | | 661 | | | |
| 池田町 | 934 | 934 | 610,000 | 610,000 | 859 | | | | | | 109 | | | |
| 南越前町 | 6,663 | 6,663 | 3,170,000 | 3,170,000 | 6,292 | | | | | | 411 | | | |
| 越前町 | 4,101 | 4,101 | 1,968,000 | 1,968,000 | 3,896 | 5,053 | 560,000 | 560,000 | 560,000 | 3,746 | 107 | | | |
| 美浜町 | 2,621 | 2,621 | 1,157,000 | 1,157,000 | 2,262 | 1,484 | 220,000 | 220,000 | 220,000 | 1,256 | 420 | | | |
| 高浜町 | 3,100 | 3,100 | 1,690,000 | 1,690,000 | 2,844 | 305 | 240,000 | 240,000 | 240,000 | 292 | 175 | | | |
| おおい町 | 6,764 | 6,764 | 3,396,900 | 3,396,900 | 6,484 | | | | | | 547 | | | |
| 若狭町 | 8,853 | 8,853 | 3,359,000 | 3,359,000 | 8,052 | 643 | 125,053 | 125,053 | 125,053 | 643 | | | | |
| 町計 | 37,176 | 37,176 | 17,846,100 | 17,846,100 | 34,636 | 7,485 | 1,145,053 | 1,145,053 | 1,145,053 | 5,937 | 2,430 | | | |
| 県計 | 88,772 | 88,772 | 44,120,941 | 44,120,941 | 80,468 | 9,686 | 1,849,053 | 1,849,053 | 1,849,053 | 8,073 | 54,328 | | | |

| 市町名 | 9 児童福祉施設 | | H23.10.1現在 | | 10 老人福祉施設 | | H23.10.1現在 | |
|------|----------|---------|-------------|-----|-----------|-----|------------|--|
| | 保育所 | | 市町立施設 | | 養護老人ホーム | | 特別養護老人ホーム | |
| | 箇所数 | 延面積 (㎡) | 65歳以上 人口 | 箇所数 | 延面積 (㎡) | 箇所数 | 延面積 (㎡) | |
| 福井市 | 38 | 23,390 | 64,269 | 1 | 2,643 | | | |
| 敦賀市 | 13 | 8,086 | 15,584 | | | | | |
| 小浜市 | 11 | 5,964 | 8,583 | | | | | |
| 大野市 | 6 | 2,951 | 10,721 | | | | | |
| 勝山市 | 3 | 1,126 | 7,575 | | | | | |
| 鯖江市 | 9 | 6,186 | 15,303 | | | | | |
| あわら市 | 7 | 6,949 | 7,959 | 1 | 2,158 | 1 | 1,022 | |
| 越前市 | 9 | 6,108 | 20,499 | 1 | 1,847 | | | |
| 坂井市 | 21 | 17,872 | 21,257 | | | | | |
| 市計 | 117 | 78,632 | 171,750 | 3 | 6,648 | 1 | 1,022 | |
| 永平寺町 | 8 | 6,622 | 5,081 | | | | | |
| 池田町 | 1 | 731 | 1,242 | | | 1 | 1,386 | |
| 南越前町 | 4 | 3,066 | 3,443 | | | 1 | 4,520 | |
| 越前町 | 9 | 6,839 | 6,435 | | | | | |
| 美浜町 | 4 | 2,982 | 3,231 | | | | | |
| 高浜町 | 4 | 4,128 | 2,929 | | | | | |
| おおい町 | 1 | 877 | 2,367 | | | | | |
| 若狭町 | 9 | 5,423 | 4,741 | | | 1 | 1,967 | |
| 町計 | 40 | 30,668 | 29,469 | | | 3 | 7,873 | |
| 県計 | 157 | 109,300 | 201,219 | 3 | 6,648 | 4 | 8,895 | |

| 市町名 | 11 その他施設(市町立) | | | | | | | | | | 施設の現況 H24.3.31現在 | | | | | | 専任職員数 H24.4.1現在 | |
|------|----------------------|-----|----------------------|-----|------|----------------------|-----|----------------------|-----|----------------------|------------------|----------------------|----------|---------|----------|----------------------|-----------------|--|
| | 本庁舎 | | 支所・出張所 | | 職員公舎 | | 児童館 | | | 隣保館 | | | 公会堂・市民会館 | | 専任職員数(人) | 延面積(m ²) | | |
| | 延面積(m ²) | 箇所数 | 延面積(m ²) | 箇所数 | 戸数 | 延面積(m ²) | 箇所数 | 延面積(m ²) | 箇所数 | 延面積(m ²) | 箇所数 | 延面積(m ²) | 箇所数 | | | | | |
| 福井市 | 33,004 | 3 | 8,661 | | | | 29 | 8,713 | 87 | | | | 6 | 34,813 | 24 | | | |
| 敦賀市 | 8,561 | | | | | | 4 | 1,216 | 6 | | 1 | 344 | 2 | 11,939 | 8 | | | |
| 小浜市 | 7,797 | | | 2 | 100 | | 6 | 1,866 | 8 | | | | | | | | | |
| 大野市 | 6,131 | 1 | 1,352 | | | | 5 | 1,953 | 14 | | | | 2 | 13,875 | 3 | | | |
| 勝山市 | 3,157 | 1 | 2,318 | | | | 6 | 1,963 | 16 | | | | 2 | 6,683 | 2 | | | |
| 鯖江市 | 9,765 | 1 | 98 | | | | 16 | 5,400 | 32 | | | | 6 | 16,245 | 21 | | | |
| あわら市 | 5,069 | 1 | 70 | | | | 3 | 620 | 1 | | | | 1 | 1,435 | | | | |
| 越前市 | 7,507 | 4 | 3,443 | | | | 12 | 4,686 | 25 | | | | 5 | 14,891 | 10 | | | |
| 坂井市 | 5,443 | 4 | 20,919 | | | | 13 | 3,952 | | | | | 2 | 4,600 | 10 | | | |
| 市計 | 86,434 | 15 | 36,861 | 2 | 100 | | 94 | 30,369 | 189 | | 1 | 344 | 26 | 104,481 | 78 | | | |
| 永平寺町 | 2,156 | 2 | 2,819 | | | | 3 | 1,135 | 6 | | | | 3 | 5,050 | | | | |
| 池田町 | 2,078 | 1 | 335 | | | | 1 | 351 | | | | | 1 | 3,418 | | | | |
| 南越前町 | 3,215 | 2 | 4,175 | | | | 4 | 1,436 | 8 | | | | 1 | 1,588 | 2 | | | |
| 越前町 | 3,335 | 3 | 251 | | | | 7 | 1,862 | 6 | | | | 2 | 5,926 | | | | |
| 美浜町 | 7,125 | 1 | 24 | | | | 2 | 825 | | | 3 | 1,107 | | | | | | |
| 高浜町 | 2,673 | | | 1 | 151 | | 1 | 382 | 1 | | 1 | 532 | 1 | 4,689 | 3 | | | |
| おおい町 | 4,333 | 1 | 1,715 | 1 | 86 | | 2 | 533 | | | 1 | 189 | 5 | 17,518 | | | | |
| 若狭町 | 5,722 | | | | | | 3 | 758 | | | | | | | | | | |
| 町計 | 30,637 | 10 | 9,319 | 2 | 237 | | 23 | 7,282 | 21 | | 5 | 1,828 | 13 | 38,189 | 5 | | | |
| 県計 | 117,071 | 25 | 46,180 | 4 | 337 | | 117 | 37,651 | 210 | | 6 | 2,172 | 39 | 142,670 | 83 | | | |

| 市町名 | 施設の種類 | | | | | | | | | | 施設の現況 H24.3.31現在 | | 専任職員数 H24.4.1現在 | |
|------|-------|----------|-----|----------|-----|----------|-----|----------|-----|----------|------------------|----------|-----------------|----------|
| | 公民館 | | | | 図書館 | | 博物館 | | | | 科学博物館 | | 歴史博物館 | |
| | 箇所数 | 専任職員数(人) | 箇所数 | 専任職員数(人) | 箇所数 | 専任職員数(人) | 箇所数 | 専任職員数(人) | 箇所数 | 専任職員数(人) | 箇所数 | 専任職員数(人) | 箇所数 | 専任職員数(人) |
| 福井市 | 50 | 178 | 5 | 50 | | | 1 | 5 | 1 | 10 | | | | |
| 敦賀市 | 9 | 30 | 1 | 8 | 1 | 6 | | | | | | | | |
| 小浜市 | 13 | 36 | 1 | 6 | | | | | | | | | | |
| 大野市 | 9 | 14 | 1 | 3 | | | | | 1 | 2 | | | | |
| 勝山市 | 10 | 32 | 1 | 9 | | | | | | | | | | |
| 鯖江市 | 10 | 43 | 1 | 27 | 1 | 2 | | | | | | | | |
| あわら市 | 9 | 13 | 2 | 7 | | | | | | | | | | |
| 越前市 | 18 | 53 | 2 | 21 | | | | | | | 1 | 8 | | |
| 坂井市 | 26 | 1 | 4 | 16 | | | | | | | | | | |
| 市計 | 154 | 400 | 18 | 147 | 2 | 8 | 1 | 5 | 3 | 20 | | | | |
| 永平寺町 | 2 | 3 | 3 | 10 | | | | | | | | | | |
| 池田町 | 3 | | 1 | | | | | | | | | | | |
| 南越前町 | 10 | 1 | 3 | 3 | | | | | | | | | | |
| 越前町 | 5 | 8 | 4 | 6 | | | | | | | | | | |
| 美浜町 | 8 | 2 | 1 | 2 | | | | | | | | | | |
| 高浜町 | 4 | 4 | 4 | 2 | | | | | | | | | | |
| おおい町 | 4 | 8 | 2 | 4 | | | | | | | | | | |
| 若狭町 | 8 | 8 | 1 | 7 | | | | | | | 2 | 12 | | |
| 町計 | 44 | 34 | 19 | 34 | | | | | | | 2 | 12 | | |
| 県計 | 198 | 434 | 37 | 181 | 2 | 8 | 1 | 5 | 5 | 32 | | | | |

| 市町名 | 13 その他施設(市町立)(つづき) | | | | | | | | | | 施設の現況 H24.3.31現在 | | | | | | H24.4.1現在 | |
|------|--------------------|----------|----------|-----|-----|----------|----------|-----|----------|-----|------------------|----------|--------|----------|-----|----------|-----------|--|
| | 博物館(つづき) | | | その他 | | | 体育施設 | | | | プール | | 保健センター | | | | | |
| | 美術博物館 | | 専任職員数(人) | 箇所数 | 箇所数 | 専任職員数(人) | 陸上競技場 | | 野球場 | | 箇所数 | 専任職員数(人) | 箇所数 | 専任職員数(人) | 箇所数 | 専任職員数(人) | | |
| | 箇所数 | 専任職員数(人) | | | | 箇所数 | 専任職員数(人) | 箇所数 | 専任職員数(人) | 箇所数 | 専任職員数(人) | | | | | | | |
| 福井市 | 1 | 7 | | | | 7 | 10 | | | 1 | | | | 4 | | 3 | | |
| 敦賀市 | | | | | | 7 | 10 | 1 | | 2 | | | | 4 | 1 | | | |
| 小浜市 | | | | | | | | 1 | 4 | 1 | | | | | | | | |
| 大野市 | | | | | | 8 | 2 | | | | | | | 5 | | 1 | | |
| 勝山市 | | | | | | 4 | | | | 1 | | | | 2 | 8 | 1 | | |
| 鯖江市 | | | | | | 10 | 11 | 1 | | 2 | | | | 3 | | 1 | | |
| あわら市 | | | 1 | | 1 | 3 | 2 | | | | | | | 1 | | 1 | | |
| 越前市 | | | | | | 14 | 3 | 1 | 1 | 3 | 1 | | | 6 | 5 | | | |
| 坂井市 | | | | | | 10 | 9 | 1 | | 3 | | | | 5 | 16 | 4 | | |
| 市計 | 1 | 7 | 1 | 1 | 1 | 63 | 47 | 5 | 5 | 13 | 2 | | 30 | 30 | 11 | | | |
| 永平寺町 | | | | | | 2 | | | | 3 | | | | 2 | | 3 | | |
| 池田町 | | | | | | | | | | | | | | 1 | | 1 | | |
| 南越前町 | | | | | | 8 | 1 | | | 2 | | | | 1 | 6 | 2 | | |
| 越前町 | | | | | | 6 | | | | 1 | | | | 3 | | 2 | | |
| 美浜町 | | | | | | 2 | 3 | | | 1 | | | | 2 | | 1 | | |
| 高浜町 | | | | | | 4 | | | | 3 | | | | | | 1 | | |
| おおい町 | | | | | | 2 | 2 | | | 2 | | | | 2 | 5 | 2 | | |
| 若狭町 | | | | | | 4 | | | | | | | | 3 | | 1 | | |
| 町計 | | | | | | 28 | 6 | | | 12 | | | | 14 | 11 | 13 | | |
| 県計 | 1 | 7 | 1 | 1 | 1 | 91 | 53 | 5 | 5 | 25 | 2 | | 44 | 41 | 24 | | | |

| 市町名 | 14 その他施設(市町立)(つづぎ)施設の現況 H24.3.31現在 | | | | | | | | | | 19 その他施設(市町立以外)施設の現況 H24.3.31現在 | | |
|------|------------------------------------|--------|-----|-----|--------|-----------|----------|-----|--------|-----|---------------------------------|-------|--------|
| | 診療施設 | | | | | 療養施設 | | | | | 診療施設 | | |
| | 病院 | | 診療所 | | | 青年の家・自然の家 | | 病院 | | | 診療所 | | |
| | 箇所数 | 病床数(床) | 箇所数 | 箇所数 | 病床数(床) | 箇所数 | 専任職員数(人) | 箇所数 | 箇所数 | 箇所数 | 箇所数 | 箇所数 | 病床数(床) |
| 福井市 | | | 4 | | | 1 | 7 | 29 | 5,407 | 391 | | 819 | |
| 敦賀市 | 1 | 332 | 5 | | 1 | 4 | | 4 | 723 | 48 | | 64 | |
| 小浜市 | 1 | 456 | | | | | | 1 | 120 | 28 | | 19 | |
| 大野市 | | | 2 | | | | | 4 | 212 | 23 | | 133 | |
| 勝山市 | | | | | | | | 2 | 334 | 23 | | 75 | |
| 鯖江市 | 1 | 199 | | | | | | 8 | 900 | 60 | | 116 | |
| あわら市 | | | | | | | | 3 | 360 | 28 | | 18 | |
| 越前市 | | | 1 | | 1 | | | 7 | 844 | 86 | | 167 | |
| 坂井市 | 1 | 105 | | | | | | 4 | 346 | 72 | | 90 | |
| 市計 | 4 | 1,092 | 12 | | 3 | 11 | | 62 | 9,246 | 759 | | 1,501 | |
| 永平寺町 | | | | | | | | 1 | 600 | 16 | | | |
| 池田町 | | | 3 | | | | | | | | | | |
| 南越前町 | | | 2 | 19 | | | | | | 7 | | 5 | |
| 越前町 | 1 | 55 | | | | | | 1 | 35 | 12 | | 57 | |
| 美浜町 | | | 2 | | | | | | | 9 | | | |
| 高浜町 | | | 2 | | | | | 1 | 115 | 8 | | | |
| おおい町 | | | 2 | 19 | | | | | | 4 | | | |
| 若狭町 | 1 | 75 | 1 | | | | | 2 | 270 | 4 | | | |
| 町計 | 2 | 130 | 12 | 38 | | | | 5 | 1,020 | 60 | | 62 | |
| 県計 | 6 | 1,222 | 24 | 38 | 3 | 11 | | 67 | 10,266 | 819 | | 1,563 | |

| 市町名 | 15 集会施設 H24.3.31現在 | | 16 公有財産 (土地) | | H24.3.31現在 | | 17 基金 (土地) | | H24.3.31現在 | |
|------|--------------------|---------|--------------|------------|--------------|--------------|------------|--|------------|--|
| | 箇所数 | 延面積 (㎡) | 行政財産 (地積㎡) | 普通財産 (地積㎡) | 土地開発基金 (地積㎡) | その他の基金 (地積㎡) | | | | |
| 福井市 | 471 | 28,208 | 7,163,716 | 62,303 | 8,520 | | | | | |
| 敦賀市 | 125 | 14,376 | 2,267,074 | 481,613 | 21,075 | | | | | |
| 小浜市 | 41 | 2,999 | 742,648 | 284,201 | 3,782 | 2,878,700 | | | | |
| 大野市 | 175 | 10,248 | 19,867,261 | 11,894,263 | 21,448 | | | | | |
| 勝山市 | 105 | 6,935 | 1,544,149 | 17,918,747 | 2,951 | | | | | |
| 鯖江市 | 46 | 4,430 | 1,107,460 | 160,148 | 20,283 | | | | | |
| あわら市 | 77 | 7,381 | 510,247 | 328,162 | 32,611 | | | | | |
| 越前市 | 80 | 6,351 | 2,536,811 | 497,254 | 2,917 | | | | | |
| 坂井市 | 36 | 1,167 | 2,371,004 | 408,301 | 59,685 | | | | | |
| 市計 | 1,156 | 82,095 | 38,110,370 | 32,034,992 | 173,272 | 2,878,700 | | | | |
| 永平寺町 | 44 | 4,050 | 304,245 | 1,361,770 | | | | | | |
| 池田町 | 10 | 870 | 361,058 | 219,556 | 14,124 | | | | | |
| 南越前町 | 181 | 11,499 | 460,717 | 7,034,084 | | 1,311,626 | | | | |
| 越前町 | 125 | 8,471 | 1,000,830 | 1,731,952 | 58,563 | | | | | |
| 美浜町 | 33 | 2,274 | 465,102 | 57,978 | | | | | | |
| 高浜町 | 30 | 2,789 | 610,976 | 578,635 | | | | | | |
| おおい町 | 14 | 8,609 | 1,046,558 | 3,245,962 | 29,010 | | | | | |
| 若狭町 | 16 | 3,701 | 826,022 | 509,913 | 177,221 | | | | | |
| 町計 | 453 | 42,263 | 5,075,508 | 14,739,850 | 278,918 | 1,311,626 | | | | |
| 県計 | 1,609 | 124,358 | 43,185,878 | 46,774,842 | 452,190 | 4,190,326 | | | | |

第十編

平成23年度の地方財政

| | |
|--------------------|-----|
| 1. 平成23年度地方財政計画 | 223 |
| 2. 平成23年度地方債計画 | 223 |
| 3. 平成23年度県内市町の決算状況 | 223 |

1 平成23年度地方財政計画

平成23年度の地方財政計画では、極めて厳しい地方財政の現状および現下の経済情勢等を踏まえ、歳出面においては、経費全般について徹底した節減合理化に努める一方、社会保障関係費の増加を適切に反映した計上を行うとともに、地域活性化・雇用・子育て施策等に取り組むために必要な経費を計上することとした。

また、歳入面においては、「財政運営戦略」（平成22年6月22日閣議決定）に基づき、交付団体始め地方の安定的な財政運営に必要となる地方の一般財源総額について、実質的に平成22年度の水準を下回らないよう確保することを基本として、引き続き生ずることとなった大幅な財源不足について、地方財政の運営上支障が生じないよう適切な補てん措置を講じることとした。

その規模は82兆5,054億円で、前年度に比べ3,786億円（0.5%）の増となった。

【資料1参照】

2 平成23年度地方債計画

平成23年度の地方債計画は、極めて厳しい地方財政の状況の下で、地域に必要なサービスを確実に提供できるよう地方財源の不足に対処するための措置を講じるとともに、地方公共団体が、必要性の高い分野への重点的な投資を行えるよう、公的資金の重点化と市場における地方債資金の調達を引き続き推進しつつ、所要の地方債資金の確保を図ることとして策定された。

その規模は13兆7,340億円で、前年度に比べ2兆1,636億円（13.6%）の減となった。【資料2参照】

3 平成23年度県内市町の決算状況

県内17市町の平成23年度決算について、全国市町村決算の純計と対比した主な特徴は次のとおりである（全国市町村決算には、特別区、一部事務組合および広域連合を含む。）。

（1）決算規模の主な特徴

全国市町村普通会計決算の純計（以下、「全国決算」という。）は、前年度から歳入が1.7%の増、歳出が1.5%の増となった。

本県市町決算（以下、「本県決算」という。）は、歳入においては、地方税が増加したが、国の経済対策による安心・安全な学校づくり交付金や森林整備地域活動支援交付金事業等の減少により国庫支出金や県支出金が減少したこと等から、全体としては前年度を1.7%下回った。歳出においては、子ども手当の給付増により扶助費が、平成23年5月の大雨被害により災害復旧事業費が増加した一方、国の経済対策による耐震化事業の完了に伴う普通建設事業費の減、財政調整基金等への積立金の減等により、全体としては前年度を1.3%下回った。

（2）歳入の主な特徴

ア 地方税

全国決算は、市町村たばこ税の増加や法人市町村民税の増加等により、前年度から0.3%の増となった。本県決算は、企業業績の回復による法人住民税の増加により、前年度より1.4%の増となった。

イ 地方譲与税

地方揮発油譲与税の減少等に伴い、全国決算は、前年度から2.0%の減となり、本県決算は2.1%の減となった。

ウ 地方交付税

全国決算は、復旧・復興に対応した特別交付税の増額および震災復興特別交付税の創設等により前年度から7.4%の増、本県決算は、基準財政収入額は増加したが、制度改革に伴う臨時財政対策債発行可能額の減少により0.7%の増となった。

エ 一般財源

全国決算は、地方交付税の増加等により、前年度から2.1%の増となった。本県決算も前年度を上回り、0.9%の増となった。

オ 国庫支出金

全国決算は、通常収支分においては減少したものの、東日本大震災分の計上により、前年度から2.3%の増となった。本県決算は、小中学校耐震化事業の完了に伴い安心・安全な学校づくり交付金等が減少したことにより前年度から10.9%の減となった。

カ 地方債

臨時財政対策債の減少等から、全国決算は、前年度から7.8%の減となり、本県決算は4.2%の減となった。

(3) 歳出の主な特徴

義務的経費は、全国決算は、職員給の減少等による人件費の減(△0.6%)、子ども手当を含む児童福祉費や生活保護費の増加等に伴う扶助費の増(+6.5%)、地方債元利償還金の減少等に伴う公債費の減(△0.8%)により、前年度から2.1%の増となった。本県決算は、子ども手当の増加に伴う扶助費の増(+6.3%)および退職手当の増加に伴う人件費の増(+1.7%)により、3.0%の増となった。

投資的経費は、全国決算は、補助事業費や単独事業費の減少等により前年度から7.1%の減となった。本県決算は、国の経済対策による教育施設耐震補強工事等の完了に伴う普通建設事業費の減少(△5.1%)等により、3.6%の減となった。

その他、積立金は、全国決算は、通常収支分において減少したが、東日本大震災分における東日本大震災復興関連基金への積立等により7.8%の増、本県決算は、財政調整基金積立金等の減少により48.8%の減となった。

(4) 公営企業の主な特徴

地方公営企業会計の決算規模は、全国決算では、建設投資額や公的資金補償金免除繰上償還額の減少等により、前年度に比べ2.4%の減となり、本県決算では、資本的支出の増加により、3.7%の増となった。

他会計からの繰入金は、全国決算では前年度に比べ1.0%の増となり、本県決算では1.4%の減となった。

企業債現在高は、全国決算では前年度末に比べ3.3%の減となり、本県決算では1.6%の減となった。

平成23年度地方財政計画の概要

総務省自治財政局
平成23年1月

地方財政計画は、地方交付税法第7条の規定に基づき作成される地方団体の歳入歳出総額の見込額に関する書類であり、国会に提出するとともに、一般に公表するものである。

I 平成23年度の地方財政の姿

| | |
|---|--|
| ① 地方財政計画の規模 | 82兆5,054億円（前年度比+3,786億円、+0.5%） |
| （参考）水準超経費を除いた場合 | 81兆7,854億円（ " +3,086億円、+0.4%） |
| ② 地方一般歳出 | 66兆8,313億円（ " +5,024億円、+0.8%） |
| （参考）地方一般歳出（給与関係経費除き）の総額 | 45兆5,619億円（ " +9,194億円、+2.1%） |
| ③ 一般財源総額 | 59兆4,990億円（ " + 887億円、+0.1%） |
| （参考）一般財源（水準超経費除き）の総額 | 58兆7,790億円（ " +187億円、+0.0%） |
| ※ 財政運営戦略に定める中期財政フレームに基づき、22年度水準を下回らないよう確保 | |
| ④ 地方交付税の総額 | 17兆3,734億円 （㉒16兆8,935億円、+4,799億円、+2.8%） |
| ⑤ 地方税及び地方譲与税 | 35兆5,786億円 （㉒34兆4,267億円、+1兆1,519億円、+3.3%） |
| ⑥ 臨時財政対策債 | 6兆1,593億円 （㉒ 7兆7,069億円、△1兆5,476億円、△20.1%） |
| ⑦ 財源不足額 | 14兆2,452億円（㉒18兆2,168億円、△21.8%） |
| （参考）折半対象財源不足額 | 7兆6,308億円（㉒10兆7,760億円、△29.2%） |

II 地方交付税の増額確保

- ・別枠加算（12,650億円）の維持や繰越金（10,126億円）の活用等により、地方交付税を0.5兆円増額
- ・地域活性化・雇用等対策費 12,000億円

- 「地域活性化・雇用等対策費」 12,000億円
 - ㉒地域活性化・雇用等臨時特例費9,850億円に、以下の事業等を勘案した2,150億円を上乗せ
 - ・子どもに対する現物給付（1,000億円）等の子育て施策
 - ・住民生活に光をそそぐ事業
 - ・地球温暖化対策暫定事業（100億円）
- 地域活性化・雇用等対策費の㉒及び㉓の規模については、㉓の12,000億円を一つの基準に毎年度決定
- 地方の財源不足の状況等を踏まえた別枠加算の仕組みは税制抜本改革時まで継続（㉓の加算額は10,500億円、㉒以降の加算額は財源不足の状況等を踏まえ決定）
- 地域活性化・雇用等対策費の上乗せ分に対応した別枠加算2,150億円は、法人税減税影響分も勘案したものであり、3年間同額で継続

地方交付税 17兆3,734億円（前年度比 +4,799億円、+2.8%）

- ① 地方交付税の法定率分等 10兆9,868億円
- ※ 国税5税分の法定率分 10兆6,101億円
 - ※ 国税決算精算分(⑱) △999億円
 - ※ 交付税特別会計借入金償還額 △1,000億円
 - ※ 交付税特別会計借入金支払利子 △4,361億円
 - ※ 平成22年度からの繰越金 1兆 126億円
- ② 一般会計における加算措置等 5兆1,216億円
- ※ 折半対象以外の財源不足における補填（既往法定分等） 1兆3,062億円
 - ※ 臨時財政対策特例加算 3兆8,154億円
- ③ 別枠による加算（財源不足の状況等を踏まえた加算及び特別枠の上乗せ分に対応した加算） 1兆2,650億円

【参考】地方交付税の推移（兆円）

| | ⑮ | ⑯ | ⑰ | ⑱ | ⑲ | ⑳ | ㉑ | ㉒ | ㉓ |
|-------|------|------|------|------|------|------|------|------|------|
| 地方交付税 | 18.1 | 16.9 | 16.9 | 15.9 | 15.2 | 15.4 | 15.8 | 16.9 | 17.4 |

Ⅲ 財源不足の補填

平成23年度における財源不足 14兆2,452億円（㉒18兆2,168億円）
 うち折半対象財源不足 7兆6,308億円（㉒10兆7,760億円）

- 中期財政フレームの対象期間である平成23年度から平成25年度までの間においては、国と地方の折半ルールを適用することとし、平成23年度においては、以下のとおり財源不足を補填

- 【折半対象以外の財源不足】 6兆6,144億円
- ① 財源対策債の発行 9,400億円
- ② 地方交付税の増額による補填 2兆 712億円
- ・ 一般会計における加算措置（既往法定分等） 8,062億円
 - ・ 別枠の加算（財源不足の状況等を踏まえた加算及び特別枠の上乗せ分に対応した加算） 1兆2,650億円
- ③ 交付税特別会計の償還先送り 7,593億円
- ※ 財政健全化の観点から、23年度に予定していた特別会計借入金の償還（8,593億円）のうち1,000億円を償還し、残額（7,593億円）を後年度に繰延べ
- ④ 特別会計剰余金の活用 5,000億円
- ⑤ 臨時財政対策債の発行（既往債の元利償還金分等） 2兆3,439億円
- 【折半対象財源不足】 7兆6,308億円
- ① 地方交付税の増額による補填（臨時財政対策特例加算） 3兆8,154億円
- ② 臨時財政対策債の発行（臨時財政対策特例加算相当額） 3兆8,154億円

IV 地方財源の確保

一般財源総額 59兆4,990億円（前年度比+887億円、+0.1%）
一般財源（水準超経費除き）の総額 58兆7,790億円（〃 +187億円、+0.0%）

- ・ 地方税 33兆4,037億円（前年度比 +8,941億円、+2.8%）
 - うち水準超経費相当額 7,200億円（〃 +700億円、+10.8%）
- ・ 地方譲与税 2兆1,749億円（〃 +2,578億円、+13.4%）
- ・ 地方交付税 17兆3,734億円（〃 +4,799億円、+2.8%）
- ・ 地方特例交付金 3,877億円（〃 +45億円、+1.2%）
- ・ 臨時財政対策債 6兆1,593億円（〃 △1兆5,476億円、△20.1%）

地方債総額 5兆3,179億円（前年度比 △4,691億円、△8.1%）
（参考）臨時財政対策債含み 11兆4,772億円（前年度比 △2兆167億円、△14.9%）

- 【通常債】 4兆3,779億円（前年度比 △3,391億円、△7.2%）
- 【財源対策債】 9,400億円（〃 △1,300億円、△12.1%）
- （参考）【臨時財政対策債】 6兆1,593億円（前年度比 △1兆5,476億円、△20.1%）

V 社会保障関係費の自然増等への対応

国と同様、地方の社会保障関係費も毎年度大幅な自然増となることに対応し、平成23年度は8,385億円の地方負担（補助・単独）を増額計上し、対応する財源を確保

- 地方負担 +8,385億円の内訳
 - ・ 一般行政経費補助 +4,891億円（生活保護、医療、介護、等）
 - ・ 一般行政経費単独（社会保障関係費） +2,094億円 1,226億円 1,118億円 1,051億円
 - ・ 国民健康保険・後期高齢者医療制度関係事業費等 +1,400億円
- 更に、特別枠（子どもに対する現物給付）を計上 +1,000億円

VI 地方財政の健全化

- ・ 一般財源総額を確保した上で、臨時財政対策債を大幅縮減（△1.5兆円）
 - ・ 交付税特会借入金を償還（㉓～㉕ 1千億円、以後1千億円ずつ増額、㉓以降は財政運営戦略に基づき、国の債務残高の縮減の取組と歩調を合わせて償還（30年間各年度1兆円を基本））
- ※ ㉓～㉕の償還は、交付税特会借入金利払費の縮減により確保された財源等を活用

Ⅶ 臨時財政対策債の配分方式の見直し等

財政力の弱い地方公共団体への配慮の観点から、臨時財政対策債について、各地方公共団体の発行可能額の算出方法を見直すとともに、前年度と同じ割合の公的資金を確保

- 財政力の弱い地方公共団体に配慮し、財源調整機能を強化する観点から、今後3年間で段階的に、不交付団体を含む全団体に配分する方式（各団体の人口を基礎として算出）を廃止し、平成22年度に一部導入された、不交付団体には配分しない方式（各団体の財源不足額を基礎として算出）に移行
- 一般市町村については原則として全額公的資金を配分するなど、地方公共団体の資金調達に配慮する方針

| | | |
|----------------|-----------------|--------------------|
| (参考) 【臨時財政対策債】 | 6兆1,593億円 (前年度比 | △1兆5,476億円、△20.1%) |
| うち公的資金 | 2兆4,460億円 (| " △6,151億円、△20.1%) |
| ・ 財政融資資金 | 1兆7,860億円 (| " △4,491億円、△20.1%) |
| ・ 地方公共団体金融機構資金 | 6,600億円 (| " △1,660億円、△20.1%) |

Ⅷ 子ども手当

- ・ 子ども手当の支給に係る費用負担は、平成22年度と同様に、子ども手当の一部として、児童手当を支給する仕組みとし、児童手当分は、児童手当法の規定に基づき、国、地方、事業主が従来どおりのルールで費用負担
それ以外の部分は、3歳未満に対する上積み分を含め、全額国庫負担
- ・ 関係府省と地方公共団体の代表者による会議の場において、子ども手当及びそれに関連する現物サービスに係る国と地方の役割分担及び経費負担のあり方を含め、子ども・子育て新システムの検討との整合性を図りつつ、幅広く検討

- 平成23年度の子ども手当の支給額
3歳未満：月額20,000円 3歳以上から中学校修了前まで：月額13,000円
- 子ども手当分（上積み分を含む）は全額国庫負担、児童手当分は、国、地方、事業主が従来どおりのルールで負担
- 年少扶養控除の廃止等に伴う平成23年度の交付税（法定率分）の増額（2,113億円）については、交付税（法定率分）の増額に伴う財源不足額の縮減による交付税（臨時財政対策特例加算）の減額（▲1,057億円）、児童手当分（平成18、19年度増分）の特例交付金の減額（▲1,141億円）及び地方財政収支における調整（85億円）により対応
- 地方が地域の実情に応じた現物サービスを拡充できるよう、新たな交付金500億円(国1/2等、事業費約1,000億円)を創設するとともに、子どもに対する現物給付（1,000億円）を勘案して拡充した歳出特別枠を新たに設け、その拡充分の財源として、同額を地方交付税に別枠加算

Ⅸ 一括交付金（地域自主戦略交付金）

「ひも付き補助金」を段階的に廃止し、地域の自由裁量を拡大するための「地域自主戦略交付金」を創設（5,120億円）

- 平成23年度は、第一段階として都道府県を対象に、投資補助金の一括交付金化を実施（市町村分は平成24年度から実施）
- 地方公共団体は、一括交付金化の対象となる事業の範囲で、各府省の枠にとらわれず、自由に事業を選択

Ⅹ 特別交付税制度の見直し等

地方交付税の算定方法の簡素化・透明化の取組の一環として、交付税総額における特別交付税の割合を6%から4%に引き下げ、普通交付税に移行させるとともに、事業費補正の更なる縮減を行う

- 特別交付税制度の見直し
 - ・ 特別交付税の割合の改正

交付税総額における特別交付税の割合を段階的に引き下げ、その部分を普通交付税に移行

平成26年度 6% → 5% 交付税総額の1%分を普通交付税に移行

平成27年度 5% → 4%

※政府案「平成23年度 6% → 5%、平成24年度 5% → 4%」を国会において、上記のとおり修正

※普通交付税への移行に当たっては、個別団体の財政運営に支障が生じないように十分留意しながら検討
 - ・ 特別交付税の額の決定・交付に関する特例の新設

大規模災害等の発生時において、その都度、特別交付税の額を決定・交付することができる特例を新設
- 事業費補正の廃止等

消防広域化事業（告示の期限（H24）後）、地下鉄事業（出資金・補助金）、防災対策事業（うち「特に推進すべき事業」）、地域活性化事業（うち「合併の円滑化」）に係る事業費補正の廃止等、更なる縮減を実施（廃止に当たっては、所要の経過措置）

主な地方財政指標

一般財源総額

59.5兆円（平^②＝59.4兆円、+0.1%）

（注）この場合の一般財源とは、地方税、地方交付税、臨時財政対策債、地方譲与税、地方特例交付金の計である

一般財源比率

64.6%（平^②＝63.0%）

（注）この場合の一般財源とは、地方税、地方交付税、地方譲与税、地方特例交付金の計である

地方債依存度

13.9%（平^②＝16.4%）

[臨時財政対策債を含む]

地方の借入金残高（平^③末見込み）

200.4兆円（平^②末見込み＝200.5兆円）

交付税特別会計借入金残高（平^③末見込み）

33.5兆円（平^②末見込み＝33.6兆円）

23年度の子ども手当について

◎平成23年度の子ども手当に関する措置

○ 児童一人あたり支給額

3歳未満:月額20,000円 3歳以上から中学校修了前まで:月額13,000円

○ 子ども手当の一部として、児童手当法に基づく児童手当を支給する仕組みを存続し、児童手当分については、従来どおり、国、地方、事業主が費用負担。

それ以外の部分は、3歳未満に対する上積み分を含め、全額を国庫が負担し、子ども手当分に地方負担は入れない。

○ 年少扶養控除の廃止等に伴う平成23年度の交付税(法定率分)の増額(2,113億円)については、交付税(法定率分)の増額に伴う財源不足額の縮減による交付税(臨時財政対策特例加算)の減額(▲1,057億円)、児童手当分(平成18、19年度増分)の特例交付金の減額(▲1,141億円)及び地方財政収支における調整(85億円)により対応。

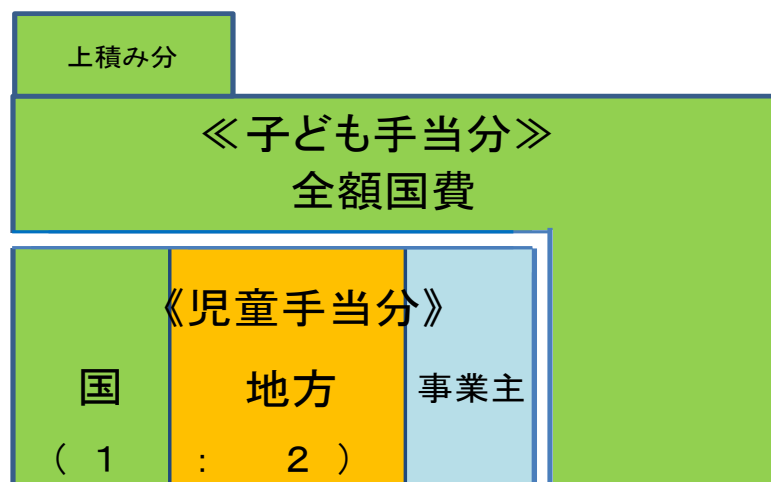
(注)所得制限超分、地方公務員の子ども手当分の特例交付金は、22年度と同様に存続

○ 地方が地域の実情に応じた現物サービスを拡充できるよう、新たな交付金500億円(国1/2等、事業費約1,000億円)を創設するとともに、子どもに対する現物給付(1,000億円)を勘案して拡充した歳出特別枠を新たに設け、その拡充分の財源として、同額を地方交付税に別枠加算。

○ 保育料を子ども手当から直接徴収できるようにする。学校給食費については本人の同意により子ども手当から納付することができる仕組みとし、実効性が上がるような取組みを実施。

◎平成24年度以降に向けた検討

○ 今後の子ども手当の制度設計について、関係府省と地方公共団体の代表者による会議の場において、子ども手当及びそれに関連する現物サービスに係る国と地方の役割分担及び経費負担のあり方を含め、子ども・子育て新システムの検討との整合性を図りつつ、幅広く検討。

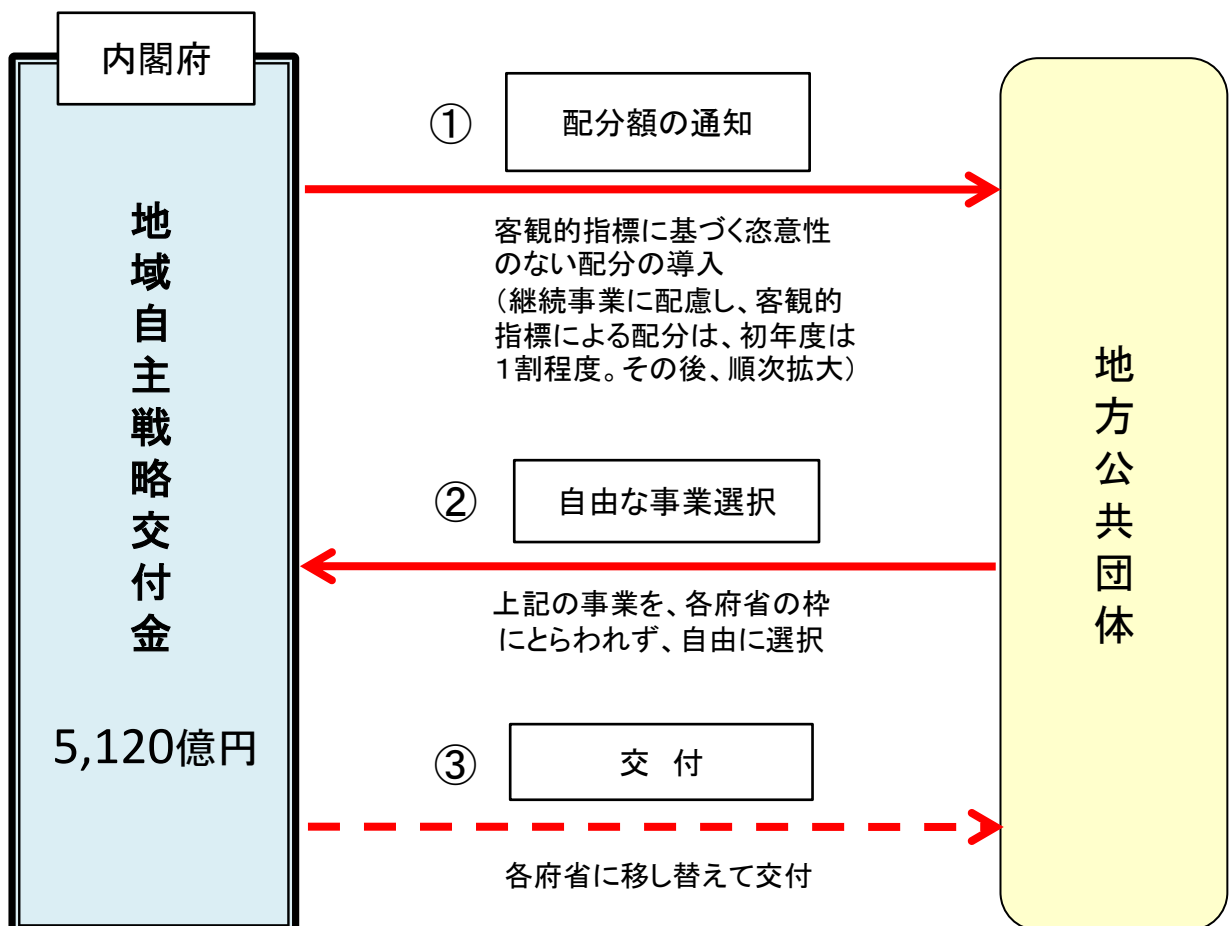


一括交付金（地域自主戦略交付金）について

- 「ひも付き補助金」を段階的に廃止し、地域の自由裁量を拡大するための「地域自主戦略交付金」を創設。
- 平成23年度は、第一段階として都道府県分を対象に、投資補助金の一括交付金化を実施。（市町村分は、平成24年度から実施）

対象事業（都道府県分）

- 社会資本整備総合交付金の一部
- 農山漁村地域整備交付金の一部
- 水道施設整備費補助
- 交通安全施設整備費補助金の一部
- 学校施設環境改善交付金の一部
- 工業用水道事業費補助
- 自然環境整備交付金の一部
- 環境保全施設整備費補助金
- 消防防災施設整備費補助金



※うち 沖縄振興自主戦略交付金 321億円

特別交付税制度の見直し等について

地方交付税の算定方法の簡素化・透明化の取組の一環として、交付税総額における特別交付税の割合を6%から4%に引き下げ、普通交付税に移行させるとともに、事業費補正の更なる縮減を行う。

1. 特別交付税制度の見直し

(1) 特別交付税の割合の改正

交付税総額における特別交付税の割合を段階的に引き下げ、その部分を普通交付税に移行することとし、移行分については、「地域振興費（人口）」で算定を行う。

平成26年度 6% → 5% 1%分を普通交付税に移行

平成27年度 5% → 4%

※ 政府案「平成23年度 6% → 5%、平成24年度 5% → 4%」を国会において、上記のとおり修正

※ 普通交付税への移行に当たっては、個別団体の財政運営に支障が生じないように十分留意しながら検討

(2) 特別交付税の額の決定・交付に関する特例の新設

地方団体の財政運営に著しい影響を及ぼすおそれのある大規模災害等の発生時において、12月と3月の定例の決定・交付とは別に、その都度、特別交付税の額を決定・交付することができる特例を新設。

2. 事業費補正の廃止等

- | | |
|------------------|--------------------|
| ① 消防広域化事業 | ・ 告示の期限 (H24) 後に廃止 |
| ② 地下鉄事業（出資金・補助金） | ・ 廃止 |
| ③ 防災対策事業 | ・ 「特に推進すべき事業」は廃止 |
| ④ 地域活性化事業 | ・ 「合併の円滑化」は廃止 |
| ⑤ 施設整備事業（一般財源化分） | ・ 交付税措置率の段階的な引下げ |

※ 廃止に当たっては、所要の経過措置を講ずる。

地球温暖化対策に係る臨時措置

地球温暖化対策を推進するためには、地域において主体的な取組が進められることが不可欠である。既に地方公共団体は地球温暖化対策について様々な分野で多くの事業を実施しているが、エネルギー起源CO₂排出抑制策、森林吸収源対策等の地球温暖化対策に資する諸施策を地域において更に総合的に進めるため、地方公共団体の財源を確保する仕組みが必要である。

平成23年度税制改正において、「地球温暖化対策のための税」を導入することとされたが、地方公共団体については、平成23年度税制改正大綱において「地球温暖化対策に関する国と地方の役割分担を踏まえ、地方財源を確保・充実する仕組みについて、平成24年度実施に向けた成案を得るべく更に検討を進めます。」とされた。

そこで、具体的な地方財源の確保・充実の仕組みについて平成24年度実施に向けた成案が得られるまでの間の措置として、地方公共団体が積極的に取り組んでいる森林吸収源対策等を一層支援するため、従来の森林・林業振興対策に加え、「地球温暖化対策暫定事業費」を地方財政計画に臨時に特別枠として計上する。

平成23年度事業費 100億円

森林吸収源対策等の地球温暖化対策

○国産・地域産木材の利活用の促進

- ・公共施設等での活用
- ・民間利用の支援・促進
- ・木材・木質バイオマスの利用（ペレットストーブ等）

○再生可能エネルギー（太陽光、風力、小水力発電等）の導入促進 など

（参考）地球温暖化対策のための税（平成23年度税収見込み）357億円

(参 考)

平成 23 年度地方債計画について

1 策定方針

平成 23 年度地方債計画は、極めて厳しい地方財政の状況の下で、地域に必要なサービスを確実に提供できるよう地方財源の不足に対処するための措置を講じるとともに、地方公共団体が、必要性の高い分野への重点的な投資を行えるよう、公的資金の重点化と市場における地方債資金の調達を引き続き推進しつつ、所要の地方債資金の確保を図ることとして策定している。

2 概 況

上記の方針に基づいて策定した結果、平成 23 年度の地方債の総額は下表のとおり 13 兆 7, 340 億円となり、前年度に比べて 2 兆 1, 636 億円、13.6%の減となっている。

このうち、普通会計分は 11 兆 4, 772 億円で、前年度に比べて 2 兆 167 億円、14.9%の減となっている。

また、公営企業会計等分は 2 兆 2, 568 億円で、前年度に比べて 1, 469 億円、6.1%の減となっている。

(単位：億円、%)

| 区 分 | 平成 23 年度 | 平成 22 年度 | 増 減 額 | | 増 減 率 |
|----------|----------|----------|---------|-----|---------------|
| | (A) | (B) | (A)-(B) | (C) | (C)/(B) × 100 |
| 普通会計分 | 114,772 | 134,939 | △20,167 | | △14.9 |
| 通常分 | 39,779 | 42,070 | △2,291 | | △5.4 |
| 特別分 | 74,993 | 92,869 | △17,876 | | △19.2 |
| 臨時財政対策債 | 61,593 | 77,069 | △15,476 | | △20.1 |
| 財源対策債 | 9,400 | 10,700 | △1,300 | | △12.1 |
| 退職手当債 | 3,900 | 4,900 | △1,000 | | △20.4 |
| 調 整 | 100 | 200 | △100 | | △50.0 |
| 公営企業会計等分 | 22,568 | 24,037 | △1,469 | | △6.1 |
| 総 計 | 137,340 | 158,976 | △21,636 | | △13.6 |
| 通常分 | 62,347 | 66,107 | △3,760 | | △5.7 |
| 特別分 | 74,993 | 92,869 | △17,876 | | △19.2 |

(注) 公営企業会計等分はすべて通常分である。

3 地方債計画の特色

(1) 補助事業等に係る地方債の一本化（主に都道府県分）

補助事業等に係る各種事業債については、地方公共団体の事業選択に対する中立性の確保や一括交付金化の趣旨を踏まえ、都道府県分を中心に、原則として、公共事業等債に一本化することとしており、地方公共団体の事務負担の軽減を図ることとしている。

(2) 臨時財政対策債の発行

地方財源の不足に対処するため、地方財政法第5条の特例として臨時財政対策債6兆1,593億円を計上している。

(3) 地域活性化事業の推進

「地域の自給力と創富力を高める地域主権型社会」への転換を図る「緑の分権改革」を推進する事業に加え、これまで住民生活にとって大事な分野でありながら、光が十分に当てられてこなかった分野（地方消費者行政、DV対策・自殺予防等の弱者対策・自立支援、知の地域づくり）に係る事業について、平成27年度までの間、新たに対象とすることとしている。

(4) 地方債充当率の簡素化

① 地方道路等整備事業債

通常事業分（充当率70%）と臨時事業分（充当率95%）の区分を廃止し、充当率を90%に統一することとしている。

② 一般補助施設整備等事業債及び一般事業債

都道府県・指定都市の事業（充当率70%）については、市町村の事業（充当率75%）と同じく、充当率を75%にすることとしている。

(5) 地方公営企業による生活関連社会資本の整備の推進

上・下水道、交通、病院等住民生活に密接に関連した社会資本の整備を着実に推進することとし、事業の実施状況等を踏まえ、所要額を計上している。

(6) 公債費負担対策

高金利の地方債の公債費負担を軽減するため、平成24年度までの3年間で、1.1兆円程度の年利5%以上の公的資金（旧資金運用部資金、旧簡易生命保険資金及び旧公営企業金融公庫資金）の補償金免除繰上償還を行うこととし、必要に応じ借換債を発行できることとしている。

(7) 公営企業借換債の確保

旧公営企業金融公庫資金に係る公営企業借換債については、300億円を計上している。

4 地方債資金の確保

(1) 公的資金

公的資金については、その重点化・縮減を図りつつ、所要額を確保している。なお、臨時財政対策債については、前年度と同じ割合の公的資金を確保している。

(2) 民間等資金

民間等資金については、その円滑な調達を図るため、市場公募団体の拡大や共同発行市場公募地方債及び住民参加型市場公募地方債の発行を引き続き推進することとしている。

(単位：億円、%)

| 区 分 | 平成23年度計画額 | | 平成22年度計画額 | | 差 引 (A)-(B) (C) | 増 減 率 (C)/(B) ×100 |
|--------------|-----------|-------|-----------|-------|-----------------------|--------------------------|
| | (A) | 構成比 | (B) | 構成比 | | |
| 公 的 資 金 | 56,240 | 40.9 | 64,980 | 40.9 | △ 8,740 | △ 13.5 |
| 財 政 融 資 資 金 | 37,310 | 27.2 | 43,390 | 27.3 | △ 6,080 | △ 14.0 |
| 地方公共団体金融機構資金 | 18,930 | 13.8 | 21,590 | 13.6 | △ 2,660 | △ 12.3 |
| (国の予算等貸付金) | (1,165) | — | (1,185) | — | (△ 20) | (△ 1.7) |
| 民 間 等 資 金 | 81,100 | 59.1 | 93,996 | 59.1 | △12,896 | △ 13.7 |
| 市 場 公 募 | 42,000 | 30.6 | 43,000 | 27.0 | △ 1,000 | △ 2.3 |
| 銀 行 等 引 受 | 39,100 | 28.5 | 50,996 | 32.1 | △11,896 | △ 23.3 |
| 合 計 | 137,340 | 100.0 | 158,976 | 100.0 | △21,636 | △ 13.6 |

(注) 1 市場公募地方債については、借換債を含め7兆2,000億円(前年度比2,500億円、3.4%減)を予定している。

2 国の予算等貸付金の()書は、地方道路整備臨時貸付金、災害援護資金など国の予算等に基づく貸付金を財源とするものであって合計には含めていない。

平成24年度地方債計画

（通常収支対応分）

（単位：億円、％）

| 項 目 | 平成24年度 計画額 (A) | 平成23年度 計画額 (B) | 差 引 (A)-(B) (C) | 増 減 率 (C)/(B) × 100 |
|-----------------|-------------------|-------------------|--------------------|------------------------|
| 一 一般会計債 | | | | |
| 1 公共事業等 | 18,630 | 19,980 | △ 1,350 | △ 6.8 |
| 2 公営住宅建設事業 | 1,174 | 1,218 | △ 44 | △ 3.6 |
| 3 災害復旧事業 | 290 | 290 | 0 | 0.0 |
| 4 緊急防災・減災事業 | - | - | - | - |
| 5 教育・福祉施設等整備事業 | 3,821 | 3,977 | △ 156 | △ 3.9 |
| (1) 学校教育施設等 | 1,308 | 1,385 | △ 77 | △ 5.6 |
| (2) 社会福祉施設 | 201 | 215 | △ 14 | △ 6.5 |
| (3) 一般廃棄物処理 | 964 | 1,000 | △ 36 | △ 3.6 |
| (4) 一般補助施設等 | 748 | 777 | △ 29 | △ 3.7 |
| (5) 施設（一般財源化分） | 600 | 600 | 0 | 0.0 |
| 6 一般単独事業 | 15,447 | 16,300 | △ 853 | △ 5.2 |
| (1) 一般 | 4,390 | 4,539 | △ 149 | △ 3.3 |
| (2) 地域活性化 | 471 | 500 | △ 29 | △ 5.8 |
| (3) 防災対策 | 951 | 987 | △ 36 | △ 3.6 |
| (4) 地方道路等 | 2,385 | 2,474 | △ 89 | △ 3.6 |
| (5) 旧合併特例 | 7,250 | 7,800 | △ 550 | △ 7.1 |
| 7 辺地及び過疎対策事業 | 3,297 | 3,112 | 185 | 5.9 |
| (1) 辺地対策 | 397 | 412 | △ 15 | △ 3.6 |
| (2) 過疎対策 | 2,900 | 2,700 | 200 | 7.4 |
| 8 公共用地先行取得等事業 | 472 | 490 | △ 18 | △ 3.7 |
| 9 行政改革推進 | 2,400 | 2,800 | △ 400 | △ 14.3 |
| 10 調 整 | 100 | 100 | 0 | 0.0 |
| 計 | 45,631 | 48,267 | △ 2,636 | △ 5.5 |
| 二 公営企業債 | | | | |
| 1 水道事業 | 3,636 | 3,674 | △ 38 | △ 1.0 |
| 2 工業用水道事業 | 276 | 221 | 55 | 24.9 |
| 3 交通事業 | 2,356 | 2,357 | △ 1 | △ 0.0 |
| 4 電気事業・ガス事業 | 70 | 65 | 5 | 7.7 |
| 5 港湾整備事業 | 618 | 561 | 57 | 10.2 |
| 6 病院事業・介護サービス事業 | 3,374 | 2,844 | 530 | 18.6 |
| 7 市場事業・と畜場事業 | 759 | 224 | 535 | 238.8 |
| 8 地域開発事業 | 1,304 | 1,567 | △ 263 | △ 16.8 |
| 9 下水道事業 | 11,908 | 11,659 | 249 | 2.1 |
| 10 観光その他事業 | 131 | 108 | 23 | 21.3 |
| 計 | 24,432 | 23,280 | 1,152 | 4.9 |
| 合 計 | 70,063 | 71,547 | △ 1,484 | △ 2.1 |

(単位：億円、%)

| 項 目 | | 平成24年度 計画額 (A) | 平成23年度 計画額 (B) | 差 引 (A)-(B) (C) | 増 減 率 (C)/(B) × 100 |
|--------------|----------|----------------------|----------------------|--------------------|------------------------|
| 三公営企業借換債 | | 300 | 300 | 0 | 0.0 |
| 四被災施設借換債 | | - | - | - | - |
| 五臨時財政対策債 | | 61,333 | 61,593 | △ 260 | △ 0.4 |
| 六退職手当債 | | 3,700 | 3,900 | △ 200 | △ 5.1 |
| 七国の予算等貸付金債 | | (1,195) | (1,165) | (30) | (2.6) |
| 総 計 | | (1,195) 135,396 | (1,165) 137,340 | (30) △ 1,944 | (2.6) △ 1.4 |
| 内 訳 | 普通会計分 | 111,654 | 114,772 | △ 3,118 | △ 2.7 |
| | 公営企業会計等分 | 23,742 | 22,568 | 1,174 | 5.2 |
| 資金区分 | | | | | |
| 公 的 資 金 | | 55,705 | 56,240 | △ 535 | △ 1.0 |
| 財 政 融 資 資 金 | | 36,188 | 37,310 | △ 1,122 | △ 3.0 |
| 地方公共団体金融機構資金 | | 19,517 | 18,930 | 587 | 3.1 |
| (国の予算等貸付金) | | (1,195) | (1,165) | (30) | (2.6) |
| 民 間 等 資 金 | | 79,691 | 81,100 | △ 1,409 | △ 1.7 |
| 市 場 公 募 | | 44,400 | 42,000 | 2,400 | 5.7 |
| 銀 行 等 引 受 | | 35,291 | 39,100 | △ 3,809 | △ 9.7 |

その他同意等の見込まれる項目

- 1 旧資金運用部資金、旧簡易生命保険資金及び旧公営企業金融公庫資金の補償金免除繰上償還の財源として発行する借換債
- 2 資金区分の変更等を行う場合において発行する借換債
- 3 地方税等の減収が生じることとなる場合において発行する減収補填債
- 4 財政再生団体が発行する再生振替特例債

(備 考)

国の予算等貸付金債の()書は、地方道路整備臨時貸付金、災害援護資金などの国の予算等に基づく貸付金を財源とするものであって外書である。

平成24年度地方債計画
(東日本大震災に関連する事業分)

(1) 東日本大震災復旧・復興事業

(単位：億円)

| 項 目 | | 平成24年度 計 画 額 |
|-----------|-------------------------|-----------------|
| 一般会計債 | | |
| | 公営住宅建設事業 | 123 |
| | 災害復旧事業 | 38 |
| | 一般単独事業 | 4 |
| 公営企業債 | | |
| | 水道事業 | 10 |
| | 病院事業・介護サービス事業 | 21 |
| | 市場事業・と畜場事業 | 1 |
| | 下水道事業 | 12 |
| 被災施設借換債 | | 150 |
| 国の予算等貸付金債 | | (8) |
| 総 計 | | (8) 359 |
| 内 訳 | 普 通 会 計 分 | 127 |
| | 公 営 企 業 会 計 等 分 | 232 |
| 資 金 区 分 | 公 的 資 金 | |
| | 財 政 融 資 資 金 | 129 |
| | 地 方 公 共 団 体 金 融 機 構 資 金 | 230 |
| | (国 の 予 算 等 貸 付 金) | (8) |

(備 考)

国の予算等貸付金債の()書は、国の予算等に基づく貸付金を財源とするものであって外書である。

(2) 緊急防災・減災事業

(単位：億円)

| 項 目 | | 平成24年度 計 画 額 |
|---------|-------------------------|-----------------|
| 一般会計債 | | |
| | 公営住宅建設事業 | 178 |
| | 緊急防災・減災事業 | 3,995 |
| 公営企業債 | | |
| | 水道事業 | 216 |
| | 工業用水道事業 | 1 |
| | 下水道事業 | 156 |
| 総 計 | | 4,546 |
| 内 訳 | 普 通 会 計 分 | 4,173 |
| | 公 営 企 業 会 計 等 分 | 373 |
| 資 金 区 分 | 公 的 資 金 | |
| | 財 政 融 資 資 金 | 2,553 |
| | 地 方 公 共 団 体 金 融 機 構 資 金 | 1,993 |

(参考)

平成24年度地方債計画

(通常収支対応分と東日本大震災に関連する事業分の合計)

(単位：億円、%)

| 項 目 | 平成24年度 計画額 (A) | 平成23年度 計画額 (B) | 差 引 (A)-(B) (C) | 増 減 率 (C)/(B)×100 |
|-----------------|-------------------|-------------------|--------------------|----------------------|
| 一 一般会計債 | | | | |
| 1 公共事業等 | 18,630 | 19,980 | △ 1,350 | △ 6.8 |
| 2 公営住宅建設事業 | 1,475 | 1,218 | 257 | 21.1 |
| 3 災害復旧事業 | 328 | 290 | 38 | 13.1 |
| 4 緊急防災・減災事業 | 3,995 | - | 3,995 | 皆増 |
| 5 教育・福祉施設等整備事業 | 3,821 | 3,977 | △ 156 | △ 3.9 |
| (1) 学校教育施設等 | 1,308 | 1,385 | △ 77 | △ 5.6 |
| (2) 社会福祉施設 | 201 | 215 | △ 14 | △ 6.5 |
| (3) 一般廃棄物処理 | 964 | 1,000 | △ 36 | △ 3.6 |
| (4) 一般補助施設等 | 748 | 777 | △ 29 | △ 3.7 |
| (5) 施設(一般財源化分) | 600 | 600 | 0 | 0.0 |
| 6 一般単独事業 | 15,451 | 16,300 | △ 849 | △ 5.2 |
| (1) 一般 | 4,394 | 4,539 | △ 145 | △ 3.2 |
| (2) 地域活性化 | 471 | 500 | △ 29 | △ 5.8 |
| (3) 防災対策 | 951 | 987 | △ 36 | △ 3.6 |
| (4) 地方道路等 | 2,385 | 2,474 | △ 89 | △ 3.6 |
| (5) 旧合併特例 | 7,250 | 7,800 | △ 550 | △ 7.1 |
| 7 辺地及び過疎対策事業 | 3,297 | 3,112 | 185 | 5.9 |
| (1) 辺地対策 | 397 | 412 | △ 15 | △ 3.6 |
| (2) 過疎対策 | 2,900 | 2,700 | 200 | 7.4 |
| 8 公共用地先行取得等事業 | 472 | 490 | △ 18 | △ 3.7 |
| 9 行政改革推進 | 2,400 | 2,800 | △ 400 | △ 14.3 |
| 10 調 整 | 100 | 100 | 0 | 0.0 |
| 計 | 49,969 | 48,267 | 1,702 | 3.5 |
| 二 公営企業債 | | | | |
| 1 水道事業 | 3,862 | 3,674 | 188 | 5.1 |
| 2 工業用水道事業 | 277 | 221 | 56 | 25.3 |
| 3 交通事業 | 2,356 | 2,357 | △ 1 | △ 0.0 |
| 4 電気事業・ガス事業 | 70 | 65 | 5 | 7.7 |
| 5 港湾整備事業 | 618 | 561 | 57 | 10.2 |
| 6 病院事業・介護サービス事業 | 3,395 | 2,844 | 551 | 19.4 |
| 7 市場事業・と畜場事業 | 760 | 224 | 536 | 239.3 |
| 8 地域開発事業 | 1,304 | 1,567 | △ 263 | △ 16.8 |
| 9 下水道事業 | 12,076 | 11,659 | 417 | 3.6 |
| 10 観光その他事業 | 131 | 108 | 23 | 21.3 |
| 計 | 24,849 | 23,280 | 1,569 | 6.7 |
| 合 計 | 74,818 | 71,547 | 3,271 | 4.6 |

(単位：億円、%)

| 項 目 | | 平成24年度 計画額 (A) | 平成23年度 計画額 (B) | 差 引 (A)-(B) (C) | 増 減 率 (C)/(B) × 100 |
|--------------|----------|----------------------|----------------------|--------------------|------------------------|
| 三公営企業借換債 | | 300 | 300 | 0 | 0.0 |
| 四被災施設借換債 | | 150 | - | 150 | 皆増 |
| 五臨時財政対策債 | | 61,333 | 61,593 | △ 260 | △ 0.4 |
| 六退職手当債 | | 3,700 | 3,900 | △ 200 | △ 5.1 |
| 七国の予算等貸付金債 | | (1,203) | (1,165) | (38) | (3.3) |
| 総 計 | | (1,203) 140,301 | (1,165) 137,340 | (38) 2,961 | (3.3) 2.2 |
| 内 訳 | 普通会計分 | 115,954 | 114,772 | 1,182 | 1.0 |
| | 公営企業会計等分 | 24,347 | 22,568 | 1,779 | 7.9 |
| 資金区分 | | | | | |
| 公 的 資 金 | | 60,610 | 56,240 | 4,370 | 7.8 |
| 財 政 融 資 資 金 | | 38,870 | 37,310 | 1,560 | 4.2 |
| 地方公共団体金融機構資金 | | 21,740 | 18,930 | 2,810 | 14.8 |
| (国の予算等貸付金) | | (1,203) | (1,165) | (38) | (3.3) |
| 民 間 等 資 金 | | 79,691 | 81,100 | △ 1,409 | △ 1.7 |
| 市 場 公 募 | | 44,400 | 42,000 | 2,400 | 5.7 |
| 銀 行 等 引 受 | | 35,291 | 39,100 | △ 3,809 | △ 9.7 |

その他同意等の見込まれる項目

- 1 旧資金運用部資金、旧簡易生命保険資金及び旧公営企業金融公庫資金の補償金免除繰上償還の財源として発行する借換債
- 2 資金区分の変更等を行う場合において発行する借換債
- 3 地方税等の減収が生じることとなる場合において発行する減収補填債
- 4 財政再生団体が発行する再生振替特例債

(備 考)

国の予算等貸付金債の()書は、地方道路整備臨時貸付金、災害援護資金などの国の予算等に基づく貸付金を財源とするものであって外書である。

平成25年3月

福井県総務部市町振興課

〒910-8580 福井市大手3丁目17番1号

TEL 0776-20-0261

FAX 0776-20-0631

ホームページアドレス（県内市町の財政状況）

http://www.pref.fukui.lg.jp/doc/sityousinkou/shichouzaisei_joukyou.html
