

平成 21 年 度

# 市 町 財 政 要 覧

福 井 県



## ～はじめに～

平成22年度の我が国の経済は、「明日の安心と成長のための緊急経済対策」や、平成22年度予算に盛り込まれた家計を支援する施策等により、民間需要が底堅く推移することに加え、世界経済の緩やかな回復が期待され、景気は緩やかに回復すると見込まれている一方で、雇用情勢の一層の悪化、デフレ圧力の高まりによる需要低迷等、先行きのリスクについては、引き続き十分に留意する必要があります。

また、地方財政が過去最大規模の財源不足の状況にある中で、地方債残高は、平成22年度末には200兆円と見込まれ、今後、その償還負担が高水準で続く見込みであり、将来の財政運営を圧迫することが強く懸念されます。

さて、平成21年度の県内17市町における普通会計決算をみますと、歳入においては、景気後退による地方税・税交付金が減少した一方で、基準財政収入額の減による地方交付税の増加や国の経済対策による国庫支出金の増加により、前年度を上回りました。

また、歳出においても、同じく職員数の削減による人件費が減少した一方で、国の経済対策に基づく緊急雇用創出事業、定額給付金給付事業および教育施設耐震補強工事等の実施により、それぞれ物件費、補助費および普通建設事業費等が増加したことで、前年度を上回っています。

全体的な傾向として、経常収支比率の県内平均値は全国平均を下回っており、前年度よりも改善しているものの、依然として高い水準にあるほか、実質公債費比率の県内平均値につきましても、前年度から0.4ポイント改善してはいるものの、全国平均を2.3ポイント上回っており、財政構造の硬直化が進んでいることから、今後も行財政改革の着実な推進により経常経費の圧縮を図っていく必要があります。

また、平成20年度決算から、「地方公共団体の財政の健全化に関する法律」が全面施行となり、健全化判断比率等の公表に加え、基準を超えた団体の財政健全化計画・財政再生計画の策定が義務づけられています。平成21年度決算においては、本県の市町で早期健全化基準以上となった団体はありません。

しかし、健全化判断比率等を基に、公営企業や地方公社・第3セクター等を含めた団体全体としての財政状況を的確に分析した上で、合併市町においては、合併のメリットを最大限に活かした効率的な行財政運営を、また、合併を選択しなかった市町においても、なお一層の行財政改革への努力が求められ、さらなる財政の健全化に取り組む必要があります。

本書は、平成21年度の県内17市町の普通会計、公営企業会計およびその他の事業会計の決算、税収、公共施設の状況等をまとめたものであり、地方行財政運営に携わる皆様に広く御活用いただき、今後の行財政運営に役立てていただくことを祈念します。

平成23年3月

福井県総務部市町村課長

上 田 広 輝

# 目 次

第 一 編	平成 2 1 年度市町普通会計決算等の概要	
1.	決算規模について	1
2.	決算収支について	4
3.	歳入について	5
4.	歳出について	8
5.	財政運営指標について	13
6.	健全化判断比率・資金不足比率について	14
7.	一部事務組合等決算の状況	20
第 二 編	数字でみた市町の姿	
1.	市町別概要	21
2.	地域指定の状況	26
3.	主要財政指標累年比較	28
4.	歳入歳出伸び率	59
第 三 編	市町普通会計決算の状況	
1.	決算収支の状況	63
2.	繰越額等の状況	64
3.	歳入内訳	65
4.	歳出内訳（性質別）	73
5.	歳出内訳（目的別）	80
6.	普通建設事業費の状況	85
7.	公債費の状況	97
8.	債務負担行為の状況	99
9.	公営企業等に対する繰出し等の状況	100
10.	積立金現在高等の状況	106
11.	貸付金の状況	108
12.	投資および出資金の状況	109
13.	将来負担比率の状況	110
第 四 編	一部事務組合等普通会計決算の状況	
1.	決算収支の状況	113
2.	歳入内訳	114
3.	歳出内訳（性質別）	115
4.	歳出内訳（目的別）	116
第 五 編	市町村税	
1.	総括表	
(1)	平成 2 1 年度市町村税調定収入状況	117
(2)	平成 2 1 年度市町税の税率一覧	119
2.	市町村民税の調定収入状況	121
3.	固定資産税の調定収入状況	123
4.	その他普通税の調定収入状況	124
5.	目的税の調定収入状況	125
6.	旧法による税の調定収入状況	125
7.	国民健康保険税の調定収入状況	126
8.	国民健康保険税の税率および算定の状況等	127

第 六 編	地方交付税	
1.	総括	129
2.	市町別	130
第 七 編	公営企業会計決算の状況	
	公営企業会計決算の見方	131
1.	概要	133
2.	事業別経営の状況	137
3.	施設および業務概要	
	上水道事業	144
	簡易水道事業	146
	工業用水道事業	148
	ガス事業	148
	病院事業	149
	下水道事業	150
	観光施設事業	155
	港湾整備事業	156
	市場事業	156
	宅地造成事業	156
	駐車場整備事業	157
	介護サービス事業	158
	その他事業	159
4.	法適用企業の決算の状況	
	上水道事業	160
	工業用水道事業	168
	ガス事業	170
	病院事業	172
	下水道事業	176
	観光施設事業	178
	その他事業	180
5.	法非適用企業の決算の状況	
	簡易水道事業	182
	下水道事業	184
	港湾整備事業	190
	市場事業	190
	宅地造成事業	191
	駐車場整備事業	192
	介護サービス事業	193
6.	企業債現在高の状況	194

第 八 編	その他の事業会計決算の状況	
1.	国民健康保険事業	
(1)	事業勘定	197
(2)	直診勘定	202
2.	老人保健医療事業	204
3.	後期高齢者事業会計	
(1)	市町	207
(2)	広域連合	209
4.	介護保険事業	
(1)	保険事業勘定	210
(2)	介護サービス事業勘定	215
5.	収益事業	218
6.	交通災害共済事業	219
第 九 編	公共施設の状況	
1.	公共施設の状況	221
第 十 編	平成 21 年度の地方財政	
1.	平成 21 年度地方財政計画	233
2.	平成 21 年度地方債計画	233
3.	平成 21 年度県内市町の決算状況	233
資 料		
	資料 1 「平成 21 年度地方財政計画の概要」	235
	資料 2 「平成 21 年度地方債計画について」	242

## 市町財政要覧用語説明

1. 【普通会計】 市町における公営事業会計以外の会計を総合して一つの会計としてまとめたもの。
2. 【公営事業会計】 市町の経営する公営企業、収益事業、国民健康保険事業、老人保健医療事業、介護保険事業、農業共済事業、交通災害共済事業、公益質屋事業および公立大学付属病院事業に係る会計の総称
3. 【形式収支】  $\text{歳入決算額} - \text{歳出決算額}$
4. 【実質収支】  $\text{形式収支} - \text{翌年度に繰り越すべき財源}$   
当該年度に属すべき収入と支出との実質的な差額をみるもので、形式収支から、翌年度に繰り越すべき継続費逓次繰越、繰越明許費繰越等の財源を控除した額。過去からの収支の赤字・黒字要素が含まれる。
5. 【単年度収支】  $\text{当該年度の実質収支} - \text{前年度の実質収支}$   
実質収支は前年度以前からの収支の累積であるので、その影響を控除した単年度の収支
6. 【実質単年度収支】  $\text{単年度収支} + \text{財政調整基金積立額} + \text{地方債繰上償還額} - \text{財政調整基金取崩額}$   
単年度収支に実質的な黒字要素（財政調整基金積立額および地方債繰上償還額）を加え、赤字要素（財政調整基金取崩額）を差し引いた額
7. 【一般財源】 用途が特定されず、どのような経費にも使用することができる財源。具体的には、普通税、地方譲与税、利子割交付金、配当割交付金、株式等譲渡所得割交付金、地方消費税交付金、ゴルフ場利用税交付金、特別地方消費税交付金、自動車取得税交付金、軽油引取税交付金、地方特例交付金および地方交付税
8. 【一般財源等】 一般財源に、一般財源と同様に使用される財源を加算したもの
9. 【自主財源】 市町が自主的に収入しうる財源。具体的には地方税、分担金、負担金、使用料、手数料、財産収入、寄付金、繰入金、繰越金および諸収入
10. 【標準財政規模】  $\text{標準税収入額等} + \text{普通交付税の額} + \text{臨時財政対策債発行可能額}$   
市町の標準的な状態で通常収入されるであろう經常的一般財源の規模を示すもの

11. 【標準税収入額等】 地方税法に定める法定普通税を、標準税率をもって、地方交付税法に定める方法により算定した収入見込額と各種交付金の収入見込額の合計

〔平成17年度および平成18年度〕

$$\left( \begin{array}{l} \text{所得譲与税収入額} \\ \text{特別とん譲与税収入額} \\ \text{地方道路譲与税収入額} \\ \text{石油ガス譲与税収入額} \\ \text{自動車重量譲与税収入額} \\ \text{航空機燃料譲与税収入額} \\ \text{交通安全対策特別交付金} \\ \text{収入額} \end{array} \right) \times \frac{100}{75} + \begin{array}{l} \text{所得譲与税収入額} \\ \text{特別とん譲与税収入額} \\ \text{地方道路譲与税収入額} \\ \text{石油ガス譲与税収入額} \\ \text{自動車重量譲与税収入額} \\ \text{航空機燃料譲与税収入額} \\ \text{交通安全対策特別交付金} \\ \text{収入額} \end{array}$$

〔平成19年度以降〕

$$\left( \begin{array}{l} \text{市町民税所得割における} \\ \text{税源移譲相当額} \times 25\% \\ \text{特別とん譲与税収入額} \\ \text{地方道路譲与税収入額} \\ \text{石油ガス譲与税収入額} \\ \text{自動車重量譲与税収入額} \\ \text{航空機燃料譲与税収入額} \\ \text{交通安全対策特別交付金} \\ \text{収入額} \\ \text{児童手当特例交付金収入額} \end{array} \right) \times \frac{100}{75} + \begin{array}{l} \text{特別とん譲与税収入額} \\ \text{地方道路譲与税収入額} \\ \text{石油ガス譲与税収入額} \\ \text{自動車重量譲与税収入額} \\ \text{航空機燃料譲与税収入額} \\ \text{交通安全対策特別交付金} \\ \text{収入額} \\ \text{児童手当特例交付金} \\ \text{収入額} \end{array}$$

12. 【実質収支比率】  $\frac{\text{実質収支額}}{\text{標準財政規模}} \times 100$

13. 【一般財源比率】  $\frac{\text{一般財源額}}{\text{歳入総額}} \times 100$

14. 【自主財源比率】  $\frac{\text{自主財源額}}{\text{歳入総額}} \times 100$

15. 【財政力指数】  $\frac{\text{錯誤前の基準財政収入額}}{\text{錯誤前の基準財政需要額}}$  の値の当該年度を含む過去3か年平均

16. 【基準財政収入額】 普通交付税の算定に用いるもので、各地方公共団体の財政力を合理的に測定するために、標準的な状態において徴収が見込まれる税収入を一定の方法によって算定した額

住民税、自動車取得税交付金等の収入見込みの75/100、地方譲与税、交通安全対策特別交付金などで算定される。



17. 【基準財政需要額】 普通交付税の算定に用いるもので、各地方公共団体が標準的な行政を行った場合の財政需要を算出した額

18. 【経常収支比率】 
$$\frac{\text{経常経費充当一般財源等}}{\text{経常一般財源等収入額} + \text{減税補てん債} + \text{臨時財政対策債}} \times 100$$

※ 平成12年度決算までは、分母の経常一般財源等収入額に減税補てん債、臨時財政対策債を加えないものを経常収支比率としていた。

19. 【経常経費充当一般財源等】 年々経常的に支出される経費に充当された経常一般財源等

20. 【経常一般財源等収入額】 地方財政法第4条の3に規定する一般財源の他に、使用料、手数料、財産収入等のうち、経常的に収入され、自由に使用される財源を加えた合計額

21. 【義務的経費比率】 
$$\frac{\text{人件費} + \text{扶助費} + \text{公債費}}{\text{歳出総額}} \times 100$$

22. 【投資的経費比率】 
$$\frac{\text{普通建設事業費} + \text{災害復旧事業費} + \text{失業対策事業費}}{\text{歳出総額}} \times 100$$

23. 【公債費比率】 
$$\frac{A - (C + D)}{G - D} \times 100$$

A : 当該年度の普通会計債元利償還金（繰上償還分および転貸債分を除く）

C : 普通会計債元利償還金に充てられた特定財源

D : 普通交付税の算定において、災害復旧費、辺地対策事業債償還費、地域改善対策特定事業債等償還費、過疎対策事業債償還費、公害防止事業債（普通会計に属するものに限る。）償還費、石油コンビナート等特別防災区域に係る緑地等の設置のための地方債償還費、地方税減収補てん債償還費、地震対策緊急整備事業債償還費、地域財政特例対策債償還費、臨時財政特例債償還費（普通会計に属するものに限る。）、災害復興等のための地方債利子支払費、財源対策債償還費、減税補てん債償還費、臨時税収補てん債償還費、合併特例債償還費、補正予算債償還費、公共事業等臨時特例債償還費、臨時財政対策債償還費および原子力発電施設等立地地域振興債償還費として基準財政需要額に算入された公債費（一部事務組合の地方債（その元利償還金に係る当該一部事務組合を組織する地方公共団体の負担金として平成14年度以降に債務負担行為が設定され、当該債務負担行為に係る支出がA'の②に算入されたものを除く。）に係るものを除く。）

G : 当該年度の標準財政規模

24. 【起債制限比率】 
$$\frac{A' - (C + D + E)}{G - (D + E)} \times 100$$

A' : 次の①②の合算額

- ① 当該年度の普通会計債元利償還金（繰上償還分および公営企業債分を除く）
- ② 公債費に準ずる債務負担行為に係る支出（施設整備費、用地取得費に相当するものに限る。）

E : 普通交付税の算定において事業費補正により基準財政需要額に算入された公債費（普通会計に属する地方債に係るものに限る、一部事務組合の地方債（その元利償還金に係る当該一部事務組合を組織する地方公共団体の負担金として平成14年度以降に債務負担行為が設定され、当該債務負担行為に係る支出がA'②に算入されたものを除く。）に係るものを除く。）

25. 【公債費負担比率】 
$$\frac{\text{公債費充当一般財源等}}{\text{歳出総額充当一般財源等} + \text{歳計剰余金充当一般財源等}} \times 100$$

26. 【地方公共団体の財政の健全化に関する法律（健全化法）】

(1) 概要

従来の「地方財政再建促進特別措置法」（再建法）では、市町の場合、実質赤字比率が20%を超えると財政再建団体になるという制度であったが、問題点として、

- ①早期是正・再生という観点からの分かりやすい情報の開示や、正確性を担保する手段が不十分であること
- ②再建団体の基準しかなく、早期是正の機能がないこと
- ③指標が普通会計の収支（フロー）のみであり、負債等（ストック）の財政状況に課題があっても補足されないこと
- ④公営企業についての早期是正機能がないこと

などが指摘されていた。

これを受け、平成19年6月22日に公布された健全化法では、

- ①フロー・ストックの財政指標を整備し、財政状況が健全な段階から、これを毎年度監査委員の審査に付した上で議会に報告し、住民に公表することを義務化して、情報開示の徹底の仕組みを設けること
- ②財政指標が一定程度悪化した場合には、自主的な改善努力が義務付けられる「財政の早期健全化」の段階に移行すること
- ③さらに財政状況が悪化した場合には、国等の関与による確実な再生を図る「財政の再生」の段階へ移行すること
- ④公営企業についても、従来の地方公営企業法の再建制度に替えて、公営企業の経営の健全化のスキームを設け、財政の早期健全化に準じた取り組みを行うこと

という再生制度が設けられた。

(2) 健全化判断比率・資金不足比率

健全化法の一部施行により各地方公共団体は、毎年度4つの健全化判断比率（①実質赤字比率、②連結実質赤字比率、③実質公債費比率、④将来負担比率）を監査委員の審査に付した上で議会に報告し、公表することになった。

また、公営企業を経営する地方公共団体は、毎年度、公営企業ごとに資金不足比率を監査委員の審査に付した上で、議会に報告し、公表することになった。

### (3) 財政の早期健全化

健全化判断比率のうちいずれかが早期健全化基準以上の場合には、実質赤字比率は実質赤字を解消すること、他の3つの指標は早期健全化基準未満とすることを目標として財政健全化計画を定め、公表するとともに、総務大臣・都道府県知事に報告しなければならない。

### (4) 財政の再生

健全化判断比率のうち将来負担比率を除いた3つの比率のいずれかが財政再生基準以上の場合には、実質赤字比率は実質赤字を解消すること、他の3つの指標は早期健全化基準未満とすること等を目標として財政再生計画を定め、公表するとともに、総務大臣に報告しなければならない。

財政再生計画は、総務大臣に協議し、その同意を求めることができ、財政再生計画に総務大臣の同意を得ている場合でなければ、原則として地方債の発行が出来ないが、財政再生計画に同意を得た場合には、地方財政法第5条の規定にかかわらず総務大臣の許可を受け、再生振替特例債を起こすことができる。

### (5) 公営企業の経営健全化

資金不足比率が経営健全化基準以上となった場合には、資金不足比率を経営健全化基準未満とすることを目標として経営健全化計画を定めなければならない。

27. 【実質赤字比率】 一般会計等の赤字の深刻度を表す指標。  
一般会計等を対象とした実質赤字の標準財政規模に対する比率をいう。

$$\text{実質赤字比率} = \frac{\text{一般会計等の実質赤字額}}{\text{標準財政規模}}$$

- 一般会計等：一般会計および特別会計のうち、法適用公営企業に係る特別会計、法非適用公営企業に係る特別会計および公営企業会計以外の公営事業に係る特別会計を除いた会計
- 一般会計等の実質赤字額：一般会計等における実質赤字額
- 実質赤字額：繰上充用額＋（支払繰延額＋事業繰越額）

28. 【連結実質赤字比率】 地方公共団体全体としての赤字の深刻度を表す指標。  
全会計を対象とした実質赤字（または資金不足額）の標準財政規模に対する比率をいう。

$$\text{連結実質赤字比率} = \frac{\text{連結実質赤字額}}{\text{標準財政規模}}$$

- 連結実質赤字額：イとロの合計額が、ハとニの合計額を超える場合の当該超える額
- イ：一般会計および公営企業以外の特別会計のうち、実質赤字を生じた会計の実質赤字の合計額
  - ロ：公営企業の特別会計のうち、資金の不足額を生じた会計の資金の不足額の合計額
  - ハ：一般会計および公営企業以外の特別会計のうち、実質黒字を生じた会計の実質黒字の合計額
  - ニ：公営企業の特別会計のうち、資金の剰余額を生じた会計の資金の剰余額の合計額

29. 【実質公債費比率】 実質的な公債費（地方債の元利償還金）が財政に及ぼす負担を表す指標。

地方税、普通交付税のように用途が特定されておらず、毎年度経常的に収入される財源のうち、公債費や公営企業債に対する繰出金などの公債費に準ずるものを含めた実質的な公債費相当額（普通交付税が措置されるものを除く。）に充当されたものの占める割合の前3年度の平均値。地方債協議制度の下で、18%以上の団体は、地方債の発行に際し許可が必要となる。さらに、25%以上の団体は、議会の議決を経て定めた財政健全化計画等に各計上された事業の範囲内で許可されることとなる。

$$\text{実質公債費比率} = \frac{(A + B) - (C + D)}{E - D}$$

- A： 地方債の元利償還金（公営企業分、繰上償還等を除く）
- B： 地方債の元利償還金に準ずるもの（「準元利償還金」）
- C： 元利償還金または準元利償還金に充てられる特定財源
- D： 地方債に係る元利償還金に要する経費として普通交付税の額の算定に用いる基準財政需要額に算入された額（「算入公債費の額」）および準元利償還金に要する経費として普通交付税の額の算定に用いる基準財政需要額に算入された額（「算入準公債費の額」）
- E： 標準財政規模（「標準的な規模の収入の額」）

※ 実質公債費比率の算定において除かれる元利償還金（上記A関連）

- ① 繰上償還を行ったもの
- ② 借換債を財源として償還を行ったもの
- ③ 満期一括償還方式の地方債の元金償還金
- ④ 利子支払金のうち減債基金の運用利子等を財源とするもの

※ 「準元利償還金」（上記B関連）

- ① 満期一括償還方式の地方債の1年当たり元金償還金相当額
- ② 公営企業債の元利償還金に対する一般会計からの繰出金
- ③ 一部事務組合等が起こした地方債の元利償還金に対する負担金・補助金
- ④ 債務負担行為に基づく支出のうち公債費に準ずるもの（PFI事業に係る委託料、国営事業負担金、利子補給など）
- ⑤ 一時借入金の利子

※ 元利償還金または準元利償還金に充てられる特定財源（上記C関連）

都市計画税は受益者負担金的性格が強く普遍的なものとして普通交付税算定上単位費用から特定財源として控除されていることから、実質公債費比率の算定上も特定財源として新規に控除することになった。

※ 起債制限比率との相違点

- ① 実質的な公債費を算定対象に追加
  - ・ 公営企業債の元利償還金への一般会計からの繰出しを算入
  - ・ PFIや地方公共団体の組合の公債費への負担金等の公債費類似経費を原則算入
- ② 満期一括償還方式の地方債に係るルールの一掃
  - ・ 減債基金積立額を統一ルールで実質公債費比率に算入
  - ・ 減債基金積立不足額がある場合は、実質公債費比率に反映

30. 【将来負担比率】 将来負担する可能性のある負債等の残高の程度を表す指標。  
一般会計等が将来負担すべき実質的な負債の標準財政規模を基本とした額に対する比率をいう。

$$\text{将来負担比率} = \frac{A - (B + C + D)}{E - F}$$

A：将来負担額（イからチまでの合計）

イ：一般会計等の当該年度の前年度末における地方債現在高

ロ：債務負担行為に基づく支出予定額（地方財政法第5条各号の経費に係るもの）

ハ：一般会計等以外の会計の地方債の元金償還に充てる一般会計等からの負担等見込額

- ニ：当該団体が加入する組合等の地方債の元金償還に充てる当該団体からの負担等見込額
- ホ：退職手当支給予定額のうち、一般会計等の負担見込額
- ヘ：地方公共団体が設立した一定の法人の負債額、その他の者のために債務を負担している場合の当該債務の額のうち、当該法人等の財務・経営状況を勘案した一般会計等の負担見込額
- ト：連結実質赤字額
- チ：組合等の連結実質赤字額相当額のうち一般会計等の負担見込額
- B：充当可能基金額  
イからへまでの償還額等に充てることのできる地方自治法第241条の基金
- C：特定財源見込額
- D：地方債現在高等に係る基準財政需要額算入見込額
- E：標準財政規模
- F：元利償還金・準元利償還金に係る基準財政需要額算入額

31. 【資金不足比率】 公営企業の資金不足を料金収入の規模と比較して経営状況の深刻度を表す指標。

公営企業ごとの資金の不足額の事業規模に対する比率をいう。

$\text{資金不足比率} = \frac{\text{資金の不足額}}{\text{事業の規模}}$
--

○資金の不足額：

- ・法適用企業：（流動負債＋赤字地方債現在高－流動資産）－解消可能資金不足額
- ・法非適用企業：（繰上充用額＋支払繰延・事業繰越額＋赤字地方債現在高）－解消可能資金不足額

○解消可能資金不足額：事業の性質上、事業開始後一定期間に構造的に資金の不足額が生じる等の事情がある場合において、資金の不足額から控除する一定の額

○事業の規模：

- ・法適用企業：営業収益－受託工事収益の額
- ・法非適用企業：営業収益に相当する収入の額－受託工事収益に相当する収入の額

# 第 一 編

## 平成 2 1 年度市町普通会計決算等の概要

1. 決算規模について	1
2. 決算収支について	4
3. 歳入について	5
4. 歳出について	8
5. 財政運営指標について	13
6. 健全化判断比率・資金不足比率について	14
7. 一部事務組合等決算の状況	20





## 平成21年度市町普通会計決算等の概要（確報値）

### 1 決算規模について（別表1参照）

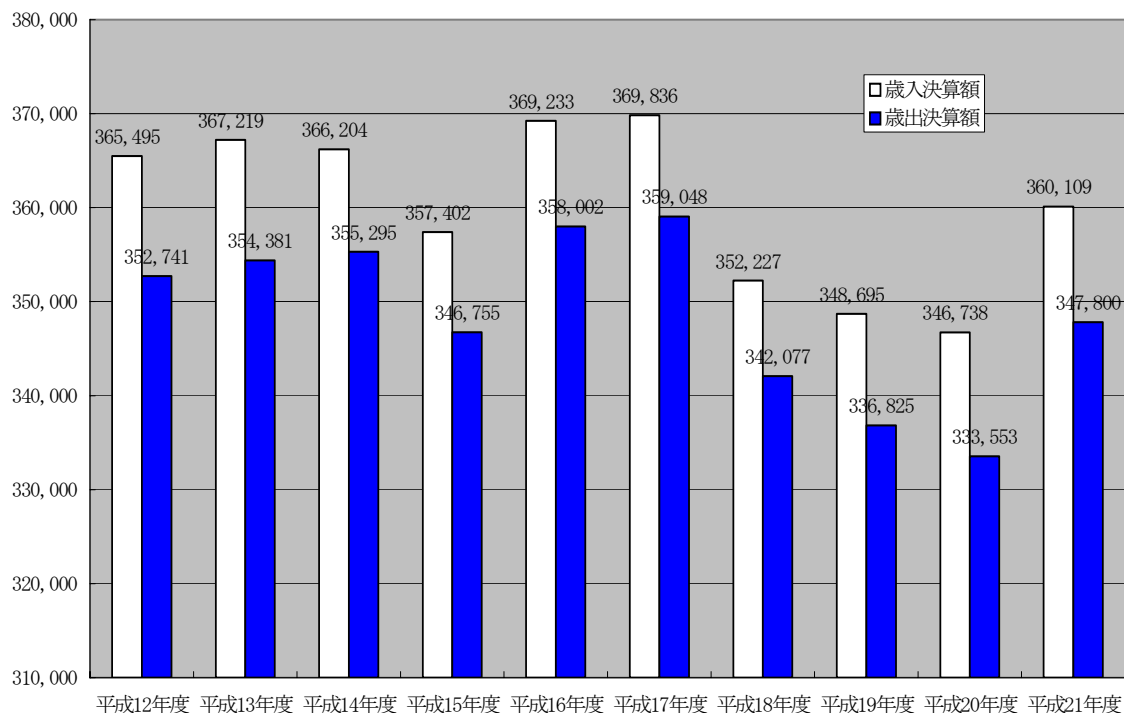
平成21年度の市町普通会計決算規模は、総額で歳入、歳出ともに4年ぶりに前年度を上回った。

歳入	3,601億	917万円	対前年度伸び率	+3.9%
歳出	3,477億	9,977万円	対前年度伸び率	+4.3%

- (1) 歳入においては、景気後退による地方税・税交付金が減少した一方、基準財政収入額等の減により地方交付税が、国の経済対策により国庫支出金が、臨時財政対策債の増により地方債の増加等から、全体としては前年度を上回った。（別表3参照）
- (2) 歳出においては、職員数の削減により人件費が減少した一方、生活保護費の増や障害者自立支援制度の改正により扶助費が、国の経済対策に基づく緊急雇用創出事業等により物件費が、国の経済対策に基づく定額給付金給付事業等により補助費等が、国の経済対策に基づく教育施設耐震補強工事等の実施により普通建設事業費が、それぞれ増加し、全体としては前年度を上回った。（別表5参照）
- (3) 各市町別の決算規模は、別表2のとおりであり、歳入、歳出ともに規模が拡大したのは11市町、縮小したのは5市町、また、歳入は縮小したが歳出が拡大したのは1市となっている。

## 別表 1 決算規模の推移

(単位：百万円)



(単位：千円、%)

区分	歳 入			歳 出		
	決算額	指数	対前年度 増減率	決算額	指数	対前年度 増減率
平成12年度	365,494,735	100	△ 5.8	352,740,720	100	△ 6.4
平成13年度	367,219,241	100	0.5	354,380,521	100	0.5
平成14年度	366,203,756	100	△ 0.3	355,294,599	101	0.3
平成15年度	357,401,701	98	△ 2.4	346,755,211	98	△ 2.4
平成16年度	369,233,066	101	3.3	358,001,706	101	3.2
平成17年度	369,836,128	101	0.2	359,047,907	102	0.3
平成18年度	352,226,741	96	△ 4.8	342,077,199	97	△ 4.7
平成19年度	348,694,533	95	△ 1.0	336,825,122	95	△ 1.5
平成20年度	346,738,496	95	△ 0.6	333,553,173	95	△ 1.0
平成21年度	360,109,173	99	3.9	347,799,769	99	4.3

注) 指数は平成12年度を100としています。

別表2 平成21年度市町別財政状況

平成21年度決算

(単位:千円、%)

市町名	歳入		歳出		歳入歳出差引 (形式収支)	実質収支	単年度収支	実質 単年度収支	標準財政規模	財政力 指数 (H19~21)	経常収支			起債制限 比率 (H19~21)
	対前年度 伸び率		対前年度 伸び率								比率 (H21)	うち 人件費	うち 公債費	
福井市	101,178,865	5.1	100,565,762	5.4	613,103	351,411	△ 157,481	△ 147,199	57,481,703	0.90	90.7	28.4	18.8	9.3
敦賀市	28,218,252	△ 2.3	27,253,388	△ 2.0	964,864	801,324	△ 6,147	△ 102,026	15,501,121	1.11	86.8	24.0	13.1	7.9
小浜市	15,955,447	8.4	15,362,649	7.9	592,798	346,771	△ 74,527	169,515	8,722,648	0.47	93.9	25.8	18.4	10.3
大野市	18,791,708	14.0	18,086,173	16.0	705,535	560,588	9,509	232,613	10,141,224	0.47	96.1	31.2	18.2	8.0
勝山市	12,232,540	3.3	11,984,264	3.6	248,276	196,009	53,359	50,509	6,915,274	0.50	99.9	31.8	17.2	9.5
鯖江市	24,008,412	△ 1.8	23,449,180	△ 2.3	559,232	515,365	149,672	595,009	13,549,482	0.72	91.9	17.9	21.9	13.0
あわら市	14,412,073	8.6	13,984,255	8.7	427,818	363,567	△ 9,319	511,779	8,226,266	0.69	84.6	21.9	16.4	9.5
越前市	34,273,155	△ 0.9	31,613,288	1.7	2,659,867	2,587,381	△ 375,634	△ 117,309	19,170,081	0.81	90.0	22.2	18.4	11.2
坂井市	32,805,502	△ 1.5	31,955,353	△ 1.5	850,149	765,941	16,881	155,719	21,438,156	0.75	92.9	25.6	15.7	10.0
市計	281,875,954	2.9	274,254,312	3.5	7,621,642	6,488,357	△ 393,687	1,348,610	161,145,955	0.71	91.9	25.4	17.6	9.9
永平寺町	9,449,151	9.3	8,956,209	11.1	492,942	419,242	48,390	310,225	6,068,777	0.45	80.1	30.2	15.8	4.2
池田町	3,488,039	14.1	2,967,620	8.7	520,419	459,223	207,429	219,946	2,076,027	0.15	78.0	18.8	22.6	9.9
南越前町	9,803,265	13.3	9,165,823	12.8	637,442	583,765	115,237	152,181	5,557,687	0.31	85.0	25.0	22.2	10.1
越前町	13,961,296	△ 4.8	12,975,154	△ 5.1	986,142	902,415	231,740	565,295	8,743,716	0.37	88.1	22.1	22.9	9.4
美浜町	8,612,825	△ 6.7	8,267,888	△ 6.8	344,937	265,500	△ 84,902	35,098	3,615,126	0.73	92.1	31.7	12.2	6.0
高浜町	7,855,708	8.0	7,375,564	6.5	480,144	407,870	107,597	107,786	3,685,430	0.97	99.0	30.0	13.7	4.7
おおい町	13,156,156	20.5	12,340,297	20.4	815,859	534,872	76,170	89,795	5,319,016	1.10	80.8	23.2	10.5	2.9
若狭町	11,906,779	14.1	11,496,902	16.2	409,877	345,389	△ 59,309	△ 9,395	6,206,923	0.40	91.6	25.7	20.3	7.5
町計	78,233,219	7.3	73,545,457	7.3	4,687,762	3,918,276	642,352	1,470,931	41,272,702	0.56	86.8	25.8	17.5	6.8
県計	360,109,173	3.9	347,799,769	4.3	12,309,404	10,406,633	248,665	2,819,541	202,418,657	0.64	89.5	25.6	17.5	8.4

注 各指数、比率の計は、団体数で除した単純平均値。

平成21年度決算

(単位:千円、%)

市町名	積立基金 現在高	地方債現在高			うち 減税補てん債	うち 臨時財政対策債	うち 建設地方債等	
		うち 財政調整基金	うち 減債基金	うち その他特定目的基金				
福井市	10,502,917	2,750,552	386,349	7,366,016	126,370,726	6,667,484	22,962,837	96,740,405
敦賀市	11,548,487	2,662,615	1,273,772	7,612,100	19,468,132	1,082,317	5,379,378	13,006,437
小浜市	1,707,877	1,061,479	300,469	345,929	16,140,581	294,756	3,156,741	12,689,084
大野市	6,530,321	1,943,940	405,044	4,181,337	13,062,173	507,096	4,633,945	7,921,132
勝山市	1,938,331	1,396,169	114,364	427,798	9,366,265	469,862	2,882,275	6,014,128
鯖江市	2,816,910	1,392,700	392,600	1,031,610	28,566,272	1,433,894	5,635,649	21,496,729
あわら市	3,719,868	1,503,000	136,209	2,080,659	12,960,044	731,259	3,836,335	8,392,450
越前市	6,187,295	2,375,692	12,230	3,799,373	36,885,735	2,506,913	8,000,352	26,378,470
坂井市	5,349,806	1,087,069	8,341	4,254,396	31,324,173	1,862,749	9,416,001	20,045,423
市計	50,301,812	16,173,216	3,029,378	31,099,218	294,144,101	15,556,330	65,903,513	212,684,258
永平寺町	2,101,541	1,400,922	5,921	694,698	8,322,004	311,873	3,596,139	4,413,992
池田町	985,824	598,047	182,894	204,883	3,185,758	57,891	1,101,907	2,025,960
南越前町	2,652,104	1,016,749	662,246	973,109	10,796,298	84,787	2,849,622	7,861,889
越前町	3,904,335	854,118	38,673	3,011,544	15,454,870	276,033	3,425,045	11,753,792
美浜町	1,984,379	225,000	54,082	1,705,297	4,324,764	329,225	1,706,748	2,288,791
高浜町	4,503,980	2,262,283	195,861	2,045,836	3,995,684	0	583,819	3,411,865
おおい町	14,558,436	4,356,034	1,933,984	8,268,418	4,718,066	46,026	1,651,279	3,020,761
若狭町	2,550,106	696,313	199,789	1,654,004	14,303,705	178,740	2,965,104	11,159,861
町計	33,240,705	11,409,466	3,273,450	18,557,789	65,101,149	1,284,575	17,879,663	45,936,911
県計	83,542,517	27,582,682	6,302,828	49,657,007	359,245,250	16,840,905	83,783,176	258,621,169
対前年度 増減額	438,874	2,073,877	△ 963,936	△ 671,067	△ 382,420	△ 1,913,393	8,344,953	△ 6,813,980
対前年度 伸び率	0.5	8.1	△ 13.3	△ 1.3	△ 0.1	△ 10.2	11.1	△ 2.6

## 2 決算収支について（別表2参照）

実質収支は、市町全体で前年度より増加し、全市町で黒字決算を維持しており、単年度収支・実質単年度収支においても市町全体で前年度より増加している。

### （1）実質収支（歳入歳出差引額から翌年度に繰り越すべき財源を控除した額）

前年度より2億4,867万円増加しており、全市町において黒字を維持し、市町全体では104億663万円の黒字となっている。

（単位：千円）

	平成21年度	平成20年度	増減
実質収支（市町計）	10,406,633	10,157,968	248,665
黒字市町数	17	17	±0
赤字市町数	0	0	±0

### （2）単年度収支（21年度の実質収支から20年度の実質収支を差し引いた額）

実質収支の増加に伴い、市町全体で2億4,867万円の黒字となっている。市町別には10市町が黒字、7市町が赤字となっており、黒字が3市町増となっている。

（単位：千円）

	平成21年度	平成20年度	増減
単年度収支（市町計）	248,665	△618,585	867,250
黒字市町数	10	7	+3
赤字市町数	7	10	△3

### （3）実質単年度収支（単年度収支に、財政調整基金積立額および地方債繰上償還額を黒字要素として加え、財政調整基金取崩額を赤字要素として差し引いた額）

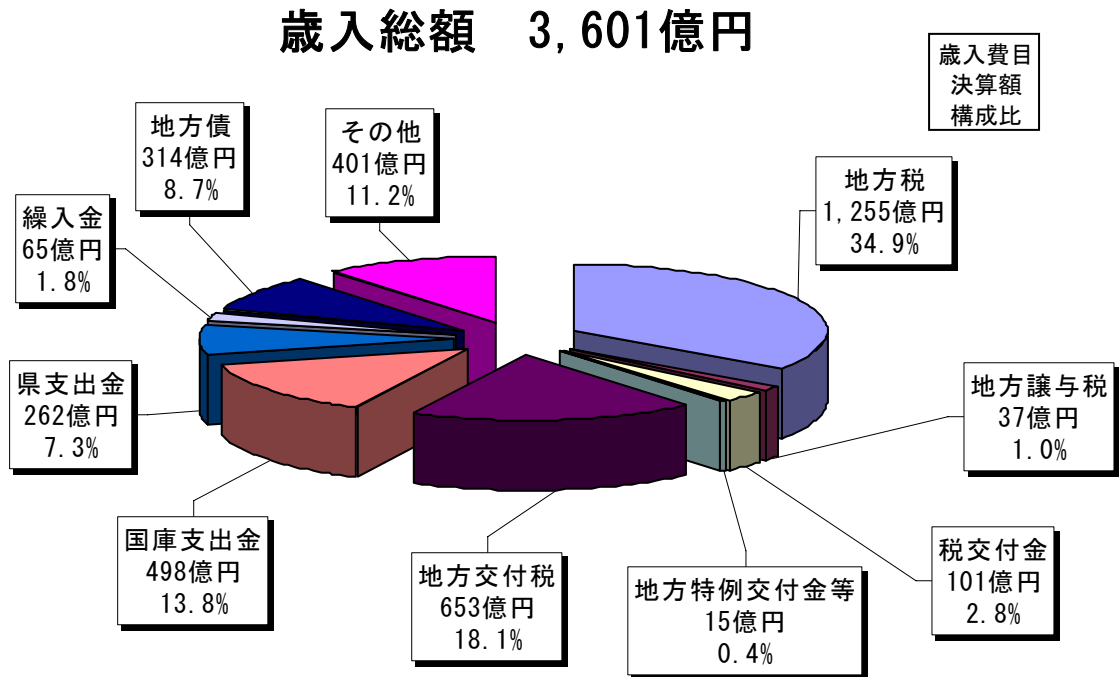
市町全体では28億1,954万円の黒字となっており、前年度よりは11億3,301万円増加している。市町別には、13市町が黒字、4市町が赤字となっている。

（単位：千円）

	平成21年度	平成20年度	増減
実質単年度収支（市町計）	2,819,541	1,686,527	1,133,014
黒字市町数	13	13	±0
赤字市町数	4	4	±0

### 3 歳入について（別表3、別表4参照）

歳入においては、地方税、税交付金が減少した一方で、地方交付税、国庫支出金、地方債等が増加したことにより、全体としては前年度を上回った。



#### (1) 地方税

景気後退に伴う企業業績の悪化による法人住民税の減少等から、前年度より79億6,144万円減（△6.0%）の1,255億267万円となった。

#### (2) 税交付金（※利子割、配当割、株式等譲渡所得割、地方消費税、ゴルフ場利用税、自動車取得税）

エコカー減税の実施等による自動車取得税交付金等の減少から、前年度より4億6,459万円減（△4.4%）の100億8,637万円となった。

#### (3) 地方交付税

景気後退に伴う地方税の減収による基準財政収入額の減少等から、前年度より55億5,347万円増（+9.3%）の652億7,064万円となった。

#### (4) 国庫支出金

前年度から繰り越した定額給付金給付事業や地域活性化・経済危機対策臨時交付金等などの国の経済対策に伴い、前年度より117億6,126万円増（+30.9%）の498億3,476万円となった。

## (5) 地方債

普通建設事業費の抑制を図っている中、建設地方債等は減少しているものの、臨時財政対策債の発行額の増加から、前年度より36億5,927万円増(+13.2%)の314億748万円となった。

別表3 歳入の状況

(単位：千円、%)

	平成21年度		平成20年度		増減額	増減率	
	決算額	構成比	決算額	構成比		21年度	20年度
1. 地方税	125,502,672	34.9	133,464,107	38.5	△7,961,435	△6.0	△1.5
2. 地方譲与税	3,697,509	1.0	3,918,287	1.1	△220,778	△5.6	△4.0
税交付金	10,086,372	2.8	10,550,964	3.1	△464,592	△4.4	△11.1
3. 利子割交付金	526,251	0.1	620,618	0.2	△94,367	△15.2	1.5
4. 配当割交付金	154,312	0.0	199,761	0.1	△45,449	△22.8	△60.0
5. 株式等譲渡所得割交付金	79,081	0.0	69,801	0.0	9,280	13.3	△77.6
6. 地方消費税交付金	8,047,106	2.2	7,659,740	2.2	387,366	5.1	△6.3
7. ゴルフ場利用税交付金	236,367	0.1	234,860	0.1	1,507	0.6	△6.7
8. 特別地方消費税交付金	0	0.0	0	0.0	0	-	皆減
9. 自動車取得税交付金	1,043,255	0.3	1,766,184	0.5	△722,929	△40.9	△12.4
10. 地方特例交付金等	1,508,111	0.4	1,418,418	0.4	89,693	6.3	77.0
11. 地方交付税	65,270,635	18.1	59,717,167	17.2	5,553,468	9.3	3.9
一般財源(1~11)	206,065,299	57.2	209,068,943	60.3	△3,003,644	△1.4	△0.3
12. 交通安全対策特別交付金	157,414	0.0	157,326	0.1	88	0.1	△10.5
13. 分担金および負担金	4,614,388	1.3	4,652,532	1.3	△38,144	△0.8	4.8
14. 使用料	6,206,377	1.7	6,254,320	1.8	△47,943	△0.8	△7.3
15. 手数料	1,050,694	0.3	1,101,621	0.3	△50,927	△4.6	△2.5
16. 国庫支出金	49,834,758	13.8	38,073,499	11.0	11,761,259	30.9	27.5
17. 県支出金	26,183,810	7.3	26,026,520	7.5	157,290	0.6	5.3
18. 財産収入	1,589,644	0.5	1,474,606	0.4	115,038	7.8	△6.6
19. 寄附金	296,282	0.1	806,656	0.2	△510,374	△63.3	△57.3
20. 繰入金	6,544,415	1.8	6,000,044	1.7	544,371	9.1	△13.5
21. 繰越金	12,935,323	3.6	11,569,411	3.3	1,365,912	11.8	0.6
22. 諸収入	13,223,291	3.7	13,804,807	4.0	△581,516	△4.2	△2.6
23. 地方債	31,407,478	8.7	27,748,211	8.0	3,659,267	13.2	△22.7
(うち減収補てん特例債)	(1,854,400)	(0.5)	(1,100,800)	(0.3)	(753,600)	(68.5)	皆増
(うち臨時財政対策債)	(11,835,178)	(3.3)	(7,750,411)	(2.2)	(4,084,767)	(52.7)	(△6.5)
(うち建設地方債等)	(17,717,900)	(4.9)	(18,897,000)	(5.4)	(△1,179,100)	(△6.2)	(△31.6)
合計(1~23)	360,109,173	100.0	346,738,496	100.0	13,370,677	3.9	△0.6
うち自主財源(1.13.14.15.18.19.20.21.22)	171,963,086	47.8	179,128,104	51.7	△7,165,018	△4.0	△2.6
うち依存財源(上記以外)	188,146,087	52.2	167,610,392	48.3	20,535,695	12.3	1.7

別表4 市町別の歳入内訳

平成21年度決算

(単位:千円)

市町名	1 地方税	2 地方 譲与税	3 利子割 交付金	4 配当割 交付金	5 株式等譲 渡所得割 交付金	6 地方 消費税 交付金	7 ゴルフ場 利用税 交付金	8 特別地方 消費税 交付金	9 自動車 取得税 交付金	10 地方特例 交付金	11 地方 交付税		
											普通 交付税	特別 交付税	
福井市	44,758,960	1,054,121	197,360	57,906	29,606	2,887,365	48,336	0	298,150	514,054	8,832,763	7,071,583	1,761,180
敦賀市	14,213,397	245,606	46,132	13,523	6,940	681,407	21,963	0	64,847	119,723	329,353	0	329,353
小浜市	3,847,218	159,665	17,658	5,181	2,646	311,018	0	0	45,374	49,851	4,754,906	4,106,161	648,745
大野市	4,033,814	210,554	19,047	5,589	2,854	344,513	0	0	59,682	51,456	6,155,131	4,839,476	1,315,655
勝山市	3,085,233	173,312	14,446	4,237	2,167	232,221	0	0	49,298	46,703	3,909,361	3,078,971	830,390
鯖江市	9,078,659	291,780	41,021	12,012	6,198	645,461	955	0	82,916	128,193	3,916,425	3,070,504	845,921
あわら市	4,838,460	142,810	18,555	5,430	2,808	289,226	89,764	0	40,457	46,605	2,879,263	2,381,168	498,095
越前市	12,076,268	367,496	53,136	15,591	7,968	885,899	15,809	0	104,719	174,645	4,971,833	3,771,168	1,200,665
坂井市	12,415,419	368,605	58,973	17,288	8,873	823,497	32,267	0	103,661	179,065	6,750,080	5,856,040	894,040
市計	108,347,428	3,013,949	466,328	136,757	70,060	7,100,607	209,094	0	849,104	1,310,295	42,499,115	34,175,071	8,324,044
永平寺町	2,009,224	88,346	12,281	3,592	1,862	173,452	0	0	25,214	27,774	3,778,175	3,143,834	634,341
池田町	253,101	28,272	1,545	451	234	30,077	0	0	8,012	4,415	1,802,889	1,593,431	209,458
南越前町	1,343,340	89,348	6,837	2,007	1,020	94,070	0	0	25,357	19,795	4,234,533	3,580,276	654,257
越前町	2,281,170	131,843	13,037	3,821	1,962	202,152	0	0	37,384	37,878	6,262,609	5,324,144	938,465
美浜町	2,420,220	66,730	6,310	1,851	945	108,662	0	0	18,986	28,486	1,076,324	920,789	155,535
高浜町	3,117,804	59,007	6,364	1,864	959	100,858	71	0	16,664	25,024	288,198	220,323	67,875
おおい町	3,953,239	72,216	4,817	1,410	726	86,453	0	0	20,506	24,245	1,421,278	1,178,938	242,340
若狭町	1,777,146	147,798	8,732	2,559	1,313	150,775	27,202	0	42,028	30,199	3,907,514	3,419,765	487,749
町計	17,155,244	683,560	59,923	17,555	9,021	946,499	27,273	0	194,151	197,816	22,771,520	19,381,500	3,390,020
県計	125,502,672	3,697,509	526,251	154,312	79,081	8,047,106	236,367	0	1,043,255	1,508,111	65,270,635	53,556,571	11,714,064

平成21年度決算

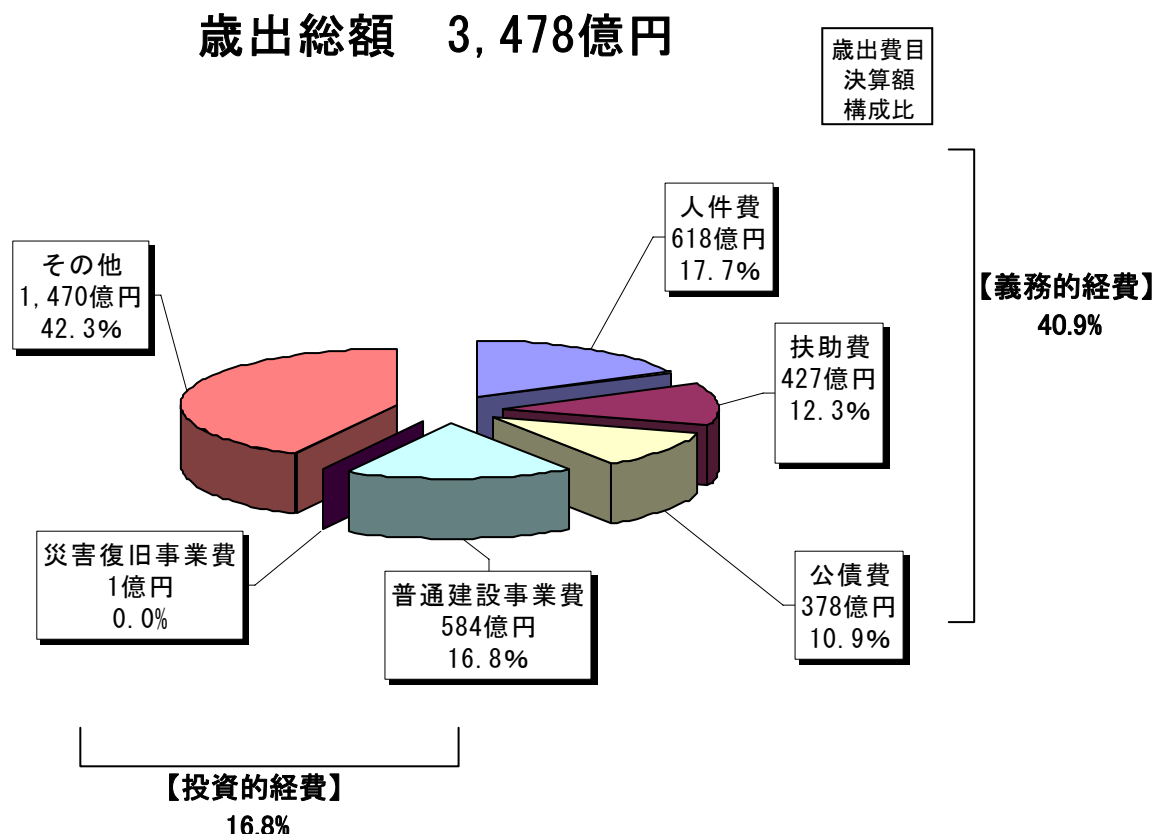
(単位:千円)

市町名	12 交通安全 対策特別 交付金	13 分担金 および 負担金	14 使用料	15 手数料	16 国庫 支出金	17 県支出金	18 財産収入	19 寄附金	20 繰入金	21 繰越金	22 諸収入	23 地方債	歳入合計
敦賀市	13,211	323,539	780,692	80,970	4,680,110	1,690,049	85,784	5,043	794,205	1,057,402	1,124,956	1,839,400	28,218,252
小浜市	4,845	170,490	476,226	54,328	2,296,117	1,388,201	31,285	2,437	155,307	471,776	635,918	1,075,000	15,955,447
大野市	7,134	271,153	194,805	32,668	2,697,660	1,488,729	201,733	5,518	204,740	903,957	493,171	1,407,800	18,791,708
勝山市	4,973	183,665	73,186	20,579	1,389,659	906,278	35,247	15,568	243,212	266,905	594,468	981,822	12,232,540
鯖江市	14,136	492,978	441,789	54,502	2,820,512	1,452,172	58,222	4,332	319,620	450,747	1,699,382	1,996,400	24,008,412
あわら市	4,836	275,950	157,261	79,329	1,920,104	966,586	46,104	42,598	82,958	404,755	501,614	1,576,600	14,412,073
越前市	14,418	665,717	534,401	47,900	3,762,382	2,171,775	124,295	12,145	350,685	3,508,385	552,488	3,855,200	34,273,155
坂井市	15,900	515,639	692,871	207,192	3,133,586	2,030,216	127,220	108,486	482,409	858,298	1,547,622	2,328,335	32,805,502
市計	142,903	4,188,577	4,782,008	903,975	37,987,364	18,492,116	817,994	209,467	3,078,250	8,833,307	11,072,878	27,364,378	281,875,954
永平寺町	3,004	3,506	197,510	10,738	1,118,467	626,430	29,950	655	53,221	588,680	176,870	520,200	9,449,151
池田町	0	19,822	21,537	2,624	472,542	203,837	9,608	9,731	18,968	327,633	50,041	222,700	3,488,039
南越前町	2,111	17,895	237,534	74,664	1,122,418	1,054,760	47,329	9,093	108,926	529,296	217,832	565,100	9,803,265
越前町	2,541	150,009	249,552	15,770	1,171,283	1,114,272	147,386	1,897	67,093	987,425	276,912	805,300	13,961,296
美浜町	1,661	63,717	274,714	11,148	1,305,692	1,840,816	15,266	1,385	440,000	363,115	284,797	282,000	8,612,825
高浜町	1,325	20,224	118,449	8,637	2,195,175	659,522	21,473	19,210	63,891	347,164	351,625	432,200	7,855,708
おおい町	1,363	51,643	53,845	13,322	2,666,238	986,312	436,529	5,933	2,366,042	417,805	384,834	187,400	13,156,156
若狭町	2,506	98,995	271,228	9,816	1,795,579	1,205,745	64,109	38,911	348,024	540,898	407,502	1,028,200	11,906,779
町計	14,511	425,811	1,424,369	146,719	11,847,394	7,691,694	771,650	86,815	3,466,165	4,102,016	2,150,413	4,043,100	78,233,219
県計	157,414	4,614,388	6,206,377	1,050,694	49,834,758	26,183,810	1,589,644	296,282	6,544,415	12,935,323	13,223,291	31,407,478	360,109,173

#### 4 歳出について (別表5～8参照)

歳出においては、人件費等が減少した一方で、扶助費、物件費、補助費等、普通建設事業費等が増加したことにより、全体としては前年度を上回った。

##### (1) 性質別歳出 (P9 別表5、P10 別表6参照)



##### ア 義務的経費

人件費、扶助費および公債費の義務的経費は、職員数の抑制等により人件費が減少しているものの、生活保護費の増や障害者自立支援制度の改正に伴う扶助費の増加により、前年度より5億6,950万円増(+0.4%)の1,423億4,986万円となった。

歳出総額に占める割合は、前年度より1.6ポイント減の40.9%となった。

##### イ 投資的経費

普通建設事業費、災害復旧事業費等の投資的経費は、平成18年豪雨災害等による災害復旧事業の完了に伴う災害復旧事業費の減少(△71.9%)があるものの、国の経済対策による教育施設耐震補強工事等の実施に伴う普通建設事業費の増(+12.9%)により、前年度より65億3,043万円増(+12.6%)の584億2,777万円となった。

歳出総額に占める割合は、前年度より1.2ポイント増の16.8%となった。

##### ウ その他の経費

国の経済対策による緊急雇用創出事業等の実施等により、物件費は、前年度より



29億816万円増（+6.8%）の455億4,483万円となった。

補助費等は、前年度から繰り越された国の経済対策に基づく定額給付金給付事業等により、前年度より25億4,793万円増（+5.2%）の514億3,805万円となった。

別表5 歳出の状況（性質別）

（単位：千円、%）

	平成21年度		平成20年度		増減額	増減率	
	決算額	構成比	決算額	構成比		21年度	20年度
1. 人件費	61,764,586	17.7	63,230,762	19.0	△ 1,466,176	△ 2.3	△ 2.9
2. 扶助費	42,741,322	12.3	40,468,441	12.1	2,272,881	5.6	4.2
3. 公債費	37,843,950	10.9	38,081,155	11.4	△ 237,205	△ 0.6	0.9
義務的経費（1～3）	142,349,858	40.9	141,780,358	42.5	569,500	0.4	0.1
4. 物件費	45,544,828	13.1	42,636,673	12.8	2,908,155	6.8	△ 2.1
5. 維持補修費	3,560,912	1.0	2,865,343	0.9	695,569	24.3	△ 8.2
6. 補助費等	51,438,045	14.8	48,890,118	14.7	2,547,927	5.2	15.4
7. 普通建設事業費	58,374,359	16.8	51,707,482	15.5	6,666,877	12.9	△ 8.5
（うち補助事業費）	(22,263,848)	(6.4)	(17,990,804)	(5.4)	(4,273,044)	(23.8)	(△3.8)
（うち単独事業費）	(35,484,273)	(10.2)	(33,570,115)	(10.1)	(1,914,158)	(5.7)	(△7.0)
8. 災害復旧事業費	53,414	0.0	189,863	0.1	△ 136,449	△ 71.9	△ 74.6
9. 失業対策事業費	0	0.0	0	0.0	0	-	-
投資的経費（7～9）	58,427,773	16.8	51,897,345	15.6	6,530,428	12.6	△ 9.4
10. 積立金	6,439,032	1.9	6,777,769	2.0	△ 338,737	△ 5.0	△ 33.7
11. 投資および出資金	254,812	0.1	348,787	0.1	△ 93,975	△ 26.9	102.3
12. 貸付金	7,440,853	2.1	7,521,570	2.3	△ 80,717	△ 1.1	△ 4.9
13. 繰出金	32,343,656	9.3	30,835,210	9.2	1,508,446	4.9	1.1
14. 前年度繰上充用金	0	0.0	0	0.0	0	-	-
合計（1～14）	347,799,769	100.0	333,553,173	100.0	14,246,596	4.3	△ 1.0

注）普通建設事業費うち補助事業費は、受託事業費うち補助事業費を含む

また、普通建設事業費うち単独事業費は、県営事業負担金、同級他団体施行事業負担金および受託事業費うち単独事業費を含む

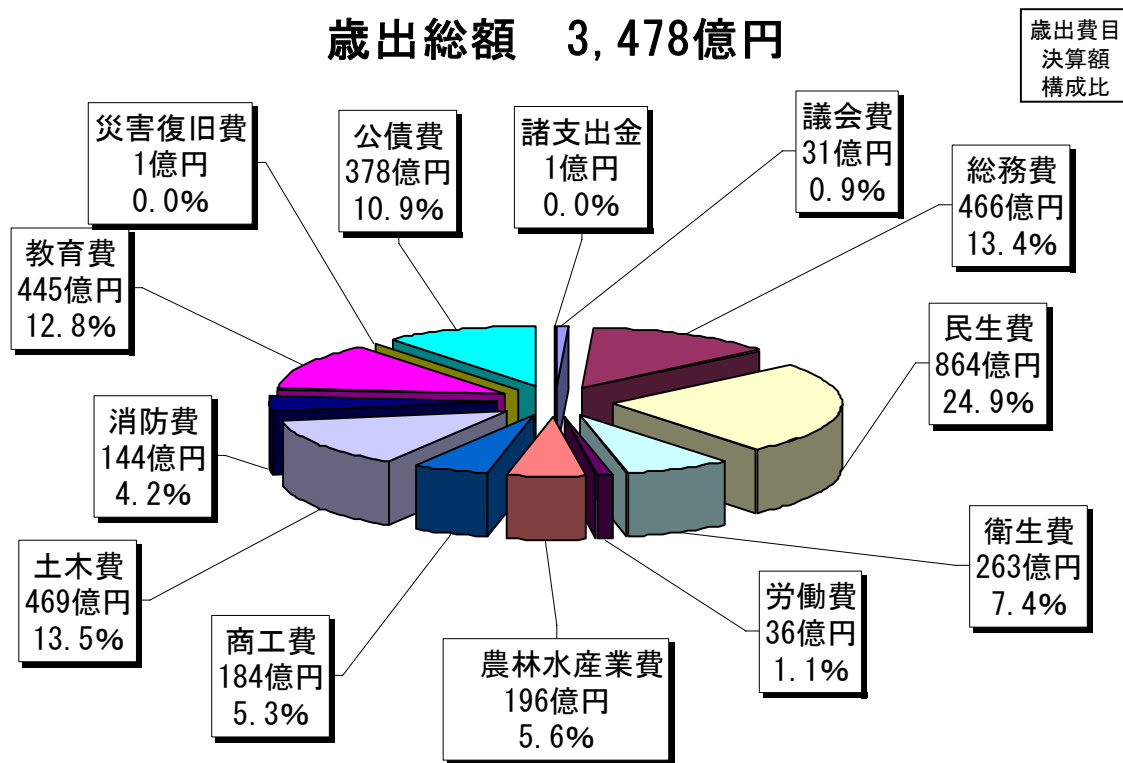
## 別表6 市町別の歳出内訳（性質別）

平成21年度決算

（単位：千円）

市町名	1 人件費		2 事業費支弁に 係る職員 の人件費	3 扶助費	4 公債費	5 物件費	6 維持 補修費	7 補助費等	8 普通建設 事業費	9 災害復旧 事業費	10 失業 対策 事業費	11 積立金	12 投資 および 出資金	13 貸付金	14 繰出金	15 前年度 繰上 充用金	歳出合計
	うち 職員給																
福井市	19,818,878	13,513,865	369,357	15,501,792	10,960,560	13,546,797	942,951	13,618,187	15,774,990	45,346	0	91,062	105,279	2,668,016	7,491,904	0	100,565,762
敦賀市	4,568,179	2,744,630	108,378	3,321,196	2,224,348	4,008,470	446,916	3,819,179	4,136,495	0	0	1,146,911	30,600	589,510	2,961,584	0	27,253,388
小浜市	2,837,192	1,621,466	54,775	1,561,535	1,662,945	1,764,480	168,637	2,133,999	2,602,562	1,545	0	449,329	23,994	349,140	1,807,291	0	15,362,649
大野市	3,387,562	2,152,907	30,109	2,109,798	1,925,039	2,310,659	513,682	1,782,082	3,726,021	982	0	365,966	0	244,100	1,720,282	0	18,086,173
勝山市	2,345,126	1,618,480	23,422	1,639,786	1,207,643	1,214,570	350,694	1,420,715	1,734,135	0	0	271,165	14,562	400,574	1,385,294	0	11,984,264
鯖江市	3,286,914	2,144,792	55,803	3,775,685	3,365,753	3,300,066	148,858	2,929,793	2,543,014	596	0	207,680	0	1,312,526	2,578,295	0	23,449,180
あわら市	2,234,057	1,457,703	7,500	1,755,199	1,405,241	1,422,659	46,229	2,710,129	2,725,088	0	0	663,078	0	212,700	809,875	0	13,984,255
越前市	5,155,106	3,584,773	142,289	4,401,972	3,727,134	3,984,588	205,373	6,256,480	4,453,914	0	0	343,418	71,669	309,900	2,703,734	0	31,613,288
坂井市	6,234,568	4,267,511	21,134	4,228,922	3,620,820	4,858,346	121,007	6,861,644	3,108,903	0	0	158,255	0	671,200	2,091,688	0	31,955,353
市計	49,867,582	33,106,127	812,767	38,295,885	30,099,483	36,410,635	2,944,347	41,532,208	40,805,122	48,469	0	3,696,864	246,104	6,757,666	23,549,947	0	274,254,312
永平寺町	2,105,494	1,299,644	61,907	576,420	977,218	959,126	27,379	1,334,443	1,444,888	0	0	276,476	0	97,500	1,157,265	0	8,956,209
池田町	430,214	254,396	15,845	112,590	467,783	295,362	53,653	421,665	660,877	0	0	19,478	0	7,200	498,798	0	2,967,620
南越前町	1,625,536	1,122,747	28,509	535,763	1,308,865	1,005,638	89,658	1,256,373	1,867,005	0	0	279,709	0	53,000	1,144,276	0	9,165,823
越前町	2,055,907	1,392,495	31,161	1,224,465	1,998,866	1,423,813	135,835	1,938,008	2,152,206	0	0	381,597	0	41,600	1,622,857	0	12,975,154
美浜町	1,367,913	908,209	49,519	418,407	507,319	957,690	38,636	1,143,478	2,716,777	0	0	252,426	0	102,111	763,131	0	8,267,888
高浜町	1,240,658	847,100	34,288	380,742	517,222	1,318,570	134,192	762,863	1,258,633	0	0	365,245	1,089	165,876	1,230,474	0	7,375,564
おおい町	1,319,659	841,770	69,693	537,491	607,054	1,876,694	99,391	975,116	4,765,020	4,945	0	893,161	500	137,600	1,123,666	0	12,340,297
若狭町	1,751,623	1,190,613	28,690	659,559	1,360,140	1,297,300	37,821	2,073,891	2,703,831	0	0	274,076	7,119	78,300	1,253,242	0	11,496,902
町計	11,897,004	7,856,974	319,612	4,445,437	7,744,467	9,134,193	616,565	9,905,837	17,569,237	4,945	0	2,742,168	8,708	683,187	8,793,709	0	73,545,457
県計	61,764,586	40,963,101	1,132,379	42,741,322	37,843,950	45,544,828	3,560,912	51,438,045	58,374,359	53,414	0	6,439,032	254,812	7,440,853	32,343,656	0	347,799,769

(2) 目的別歳出 (別表7、8参照)



特に増減の大きな項目は以下のとおり。

ア 総務費

前年度実施した国の経済対策による定額給付金給付事業の減少に伴い、全体では前年度より22億7,296万円減(△4.6%)の466億3,234万円となった。

※ 定額給付金事業は、福井市以外では総務費で計上しており、福井市を除く市町では前年度より減少している。

イ 民生費

生活保護費の増や障害者自立支援制度の改正等に伴い、前年度より25億871万円増(+3.0%)の864億4,852万円となった。

ウ 労働費

国の経済対策による緊急雇用創出事業等の実施等に伴い、前年度より9億8,398万円増(+36.7%)の36億6,658万円となった。

エ 商工費

前年度から繰り越した国の経済対策による定額給付金給付事業の実施等に伴い、前年度より40億6,291万円増(+28.4%)の183億6,787万円となった。

※ 定額給付金事業は、福井市では商工費で計上しており、前年度より増加している。

オ 土木費

複合型交流施設購入等に伴い、前年度より19億1,180万円増(+4.3%)の468億6,360万円となった。

## カ 消防費

消防通信指令設備の整備等に伴い、前年度より11億7,821万円増(+8.9%)の144億3,968万円となった。

## キ 教育費

国の経済対策による教育施設耐震補強工事等の実施に伴い、前年度より52億8,544万円増(+13.5%)の444億7,841万円となった。

別表7 歳出の状況(目的別)

(単位:千円、%)

	平成21年度		平成20年度		増減額	増減率	
	決算額	構成比	決算額	構成比		21年度	20年度
1. 議会費	3,096,114	0.9	3,164,684	0.9	△ 68,570	△ 2.2	△ 2.1
2. 総務費	46,632,340	13.4	48,905,302	14.7	△ 2,272,962	△ 4.6	1.1
3. 民生費	86,448,518	24.9	83,939,807	25.2	2,508,711	3.0	0.9
4. 衛生費	26,250,021	7.4	25,505,386	7.6	744,635	2.9	△ 4.4
5. 労働費	3,666,583	1.1	2,682,603	0.8	983,980	36.7	△ 4.8
6. 農林水産業費	19,600,677	5.6	19,230,943	5.8	369,734	1.9	△ 4.4
7. 商工費	18,367,869	5.3	14,304,963	4.3	4,062,906	28.4	0.7
8. 土木費	46,863,598	13.5	44,951,801	13.5	1,911,797	4.3	△ 2.9
9. 消防費	14,439,678	4.2	13,261,470	4.0	1,178,208	8.9	△ 4.5
10. 教育費	44,478,405	12.8	39,192,964	11.8	5,285,441	13.5	0.2
11. 災害復旧費	53,414	0.0	189,863	0.1	△ 136,449	△ 71.9	△ 74.6
12. 公債費	37,844,248	10.9	38,095,542	11.4	△ 251,294	△ 0.7	1.0
13. 諸支出金	58,304	0.0	127,845	0.0	△ 69,541	△ 54.4	△ 67.6
14. 前年度繰上充用金	0	0.0	0	0.0	0	-	-
合計(1~14)	347,799,769	100.0	333,553,173	100.0	14,246,596	4.3	△ 1.0

別表8 市町別の歳出内訳(目的別)

平成21年度決算

(単位:千円)

市町名	1 議会費	2 総務費	3 民生費	4 衛生費	5 労働費	6 農林水産業費	7 商工費	8 土木費	9 消防費	10 教育費	11 災害復旧費	12 公債費	13 諸支出金	14 前年度繰上充用金	歳出合計
福井市	665,376	10,029,332	28,076,939	5,666,737	943,100	3,790,499	7,917,324	16,714,036	4,553,386	11,173,127	45,346	10,960,560	30,000	0	100,565,762
敦賀市	285,320	4,549,810	7,286,922	3,343,038	275,467	906,686	1,005,929	2,984,386	994,318	3,397,164	0	2,224,348	0	0	27,253,388
小浜市	168,868	2,740,892	3,461,729	1,564,596	259,391	1,120,362	533,053	1,761,986	534,462	1,552,815	1,545	1,662,950	0	0	15,362,649
大野市	182,956	2,387,894	3,976,020	1,639,807	353,552	1,331,422	1,052,210	2,122,358	714,867	2,398,812	982	1,925,293	0	0	18,086,173
勝山市	147,376	1,631,405	3,073,502	759,940	234,827	683,399	650,707	1,577,452	604,007	1,414,006	0	1,207,643	0	0	11,984,264
鯖江市	221,012	2,741,617	6,554,148	1,619,245	408,283	793,338	1,727,678	2,607,912	781,765	2,627,833	596	3,365,753	0	0	23,449,180
あわら市	154,871	1,771,878	3,577,340	983,096	153,444	874,585	537,803	1,358,445	674,859	2,492,693	0	1,405,241	0	0	13,984,255
越前市	260,306	5,336,194	8,431,625	2,209,079	358,599	1,208,575	1,190,019	3,921,636	1,359,706	3,610,415	0	3,727,134	0	0	31,613,288
坂井市	294,157	3,486,924	9,447,851	2,495,962	262,779	1,524,316	1,270,972	3,392,366	1,520,335	4,638,870	0	3,620,821	0	0	31,955,353
市計	2,380,242	34,675,946	73,886,076	20,281,500	3,249,442	12,233,182	15,885,695	36,440,577	11,737,705	33,305,735	48,469	30,099,743	30,000	0	274,254,312
永平寺町	101,654	1,514,487	2,014,861	521,287	63,606	526,944	193,858	1,220,718	417,756	1,403,820	0	977,218	0	0	8,956,209
池田町	41,641	436,466	347,319	167,776	19,542	551,762	154,115	409,822	87,275	284,081	0	467,821	0	0	2,967,620
南越前町	95,151	1,545,498	1,617,129	666,726	52,931	907,990	432,530	1,002,145	346,207	1,190,651	0	1,308,865	0	0	9,165,823
越前町	116,941	2,020,551	2,677,194	753,018	63,541	1,227,913	613,753	1,375,934	605,187	1,522,256	0	1,998,866	0	0	12,975,154
美浜町	87,844	1,017,361	1,300,181	818,780	44,524	744,502	249,943	688,838	260,798	2,547,798	0	507,319	0	0	8,267,888
高浜町	87,764	1,411,429	1,212,767	818,775	53,813	705,398	266,864	1,072,417	298,795	929,739	0	517,222	581	0	7,375,564
おおい町	90,238	2,120,212	1,446,500	1,070,419	52,593	1,576,113	287,169	3,748,887	300,675	1,035,492	4,945	607,054	0	0	12,340,297
若狭町	94,639	1,890,390	1,946,491	1,151,740	66,591	1,126,873	283,942	904,260	385,280	2,258,833	0	1,360,140	27,723	0	11,496,902
町計	715,872	11,956,394	12,562,442	5,968,521	417,141	7,367,495	2,482,174	10,423,021	2,701,973	11,172,670	4,945	7,744,505	28,304	0	73,545,457
県計	3,096,114	46,632,340	86,448,518	26,250,021	3,666,583	19,600,677	18,367,869	46,863,598	14,439,678	44,478,405	53,414	37,844,248	58,304	0	347,799,769

## 5 財政運営指標について（別表9参照）

主な財政指標である経常収支比率は、県内市町平均で前年度より改善しているものの、依然として高い水準にあり財政構造の硬直化が進んでいることから、今後とも行財政改革の着実な推進により経常経費の削減を図っていくことが必要である。

（1）経常収支比率（地方税、普通交付税等の経常的な一般財源のうち、義務的経費等の経常的経費に充当される割合で、財政構造の弾力性を表す指標）

前年度の90.4%より0.9ポイント減の89.5%となっており、前年度より改善した。

これは、地方税が減少した一方で、地方交付税や臨時財政対策債が増加したことにより分母である経常一般財源等は大幅に増加しているのに対して、扶助費の増や臨時財政対策債の償還の本格化等による公債費の増、公営企業や一部事務組合への繰出金および負担金の増等により、分子である経常経費充当一般財源が増加したものの、その伸びが分母である経常一般財源等より少なかったためである。

別表9 経常収支比率の市町比較

	団体名	経常収支比率 H21	経常収支比率 H22	対前年度 増減
1	福井市	90.7	91.3	△ 0.6
2	敦賀市	86.8	85.5	1.3
3	小浜市	93.9	96.0	△ 2.1
4	大野市	96.1	95.0	1.1
5	勝山市	99.9	99.6	0.3
6	鯖江市	91.9	93.5	△ 1.6
7	あわら市	84.6	85.5	△ 0.9
8	越前市	90.0	87.5	2.5
9	坂井市	92.9	93.6	△ 0.7
10	永平寺町	80.1	85.0	△ 4.9
11	池田町	78.0	80.7	△ 2.7
12	南越前町	85.0	89.1	△ 4.1
13	越前町	88.1	90.1	△ 2.0
14	美浜町	92.1	95.8	△ 3.7
15	高浜町	99.0	99.5	△ 0.5
16	おおい町	80.8	78.8	2.0
17	若狭町	91.6	89.8	1.8
	平均	89.5	90.4	△ 0.9

※平均欄の数値は単純平均

## 6 健全化判断比率・資金不足比率について（別表10参照）

地方公共団体の財政の健全化に関する法律（健全化法）の規定により算定した健全化判断比率が早期健全化基準以上となった団体および資金不足比率が経営健全化基準以上となった団体はない。

### （1）健全化判断比率

健全化法で定められた地方公共団体の財政状況を判断する指標で、以下の4つの指標からなる。（前年度との比較は別表11参照）

ア **実質赤字比率**（一般会計等の赤字の深刻度を表す指標）

一般会計等で赤字が生じている団体はないため、指標はない。

イ **連結実質赤字比率**（地方公共団体全体としての赤字の深刻度を表す指標）

地方公共団体の会計全体で赤字が生じている団体はないため、指標はない。

ウ **実質公債費比率**（実質的な公債費が財政に及ぼす負担を表す指標）

早期健全化基準の25%以上となっている団体はない。

昨年度18%以上であった池田町、越前町は今年度から18%未満となった（池田町18.4→16.1%、越前町19.7→16.4%）。

比率が減少した団体は10市町、増加した団体は7市町であり、比率の高い市町においては引き続き計画的な公債費の抑制が必要である。

エ **将来負担比率**（将来負担する可能性のある負債等の残高の程度を表す指標）

早期健全化基準の350%以上となっている団体はない。

地方債残高の減少等から、全体的に比率は減少している。

### （2）資金不足比率（資金不足を料金収入規模と比較して経営状況の深刻度を表す指標）

健全化法で定められた公営企業の経営状況を判断する指標で、公営企業会計ごとに算定される。

経営健全化基準の20%以上となっている団体はない。

別表 10 健全化判断比率・資金不足比率一覧（確報値）

H21決算

（単位：％）

市町名	実質赤字比率		連結実質赤字比率		実質公債費比率		将来負担比率		公営企業資金不足比率	
	比率	基準 該当	比率	基準 該当	比率	基準 該当	比率	基準 該当	不足比率	基準 該当
福井市	—	—	—	—	10.5	—	107.8	—	—	—
敦賀市	—	—	—	—	9.2	—	40.2	—	—	—
小浜市	—	—	—	—	13.8	—	136.0	—	—	—
大野市	—	—	—	—	9.9	—	37.6	—	—	—
勝山市	—	—	—	—	11.5	—	103.8	—	—	—
鯖江市	—	—	—	—	12.9	—	46.6	—	—	—
あわら市	—	—	—	—	14.7	—	128.4	—	産業団地 12.5	③
越前市	—	—	—	—	12.9	—	124.4	—	—	—
坂井市	—	—	—	—	16.1	—	128.2	—	—	—
市計	0.00	△	0.00	△	12.4	△	94.8	△	△	△
永平寺町	—	—	—	—	15.8	—	113.0	—	—	—
池田町	—	—	—	—	16.1	—	64.6	—	—	—
南越前町	—	—	—	—	16.4	—	96.5	—	—	—
越前町	—	—	—	—	16.4	—	123.1	—	—	—
美浜町	—	—	—	—	16.4	—	117.2	—	—	—
高浜町	—	—	—	—	13.0	—	5.5	—	—	—
おおい町	—	—	—	—	8.2	—	—	—	—	—
若狭町	—	—	—	—	16.5	—	200.1	—	—	—
町計	0.00	△	0.00	△	14.9	△	90.0	△	△	△
市町計	0.00	△	0.00	△	13.5	△	92.5	△	△	△

※比率の合計欄は、各市町の数値の単純平均値

※実質公債費比率は、19年度から21年度までの3カ年平均

【基準ライン】

①財政再生基準	20.00%以上	40.00%以上	35%以上	—	20%以上： 経営健全化団体 10%以上： 起債許可事業
②早期健全化基準	11.25%～15.00%以上	16.25%～20.00%以上	25%以上	350%以上	
③起債許可基準	2.50%～10.00%以上	—	18%以上	—	

※実質収支および連結実質収支比率については、標準財政規模に応じて基準ラインに変動がある。

別表 1 1 健全化判断比率の前年度との比較

## 実質赤字比率

市町名	H21決算		H20決算		増減 A-B
	A	早期健全化 基準	B	早期健全化 基準	
1 福井市	-	11.25	-	11.25	-
2 敦賀市	-	12.74	-	12.70	-
3 小浜市	-	13.58	-	13.67	-
4 大野市	-	13.31	-	13.35	-
5 勝山市	-	14.08	-	14.10	-
6 鯖江市	-	12.90	-	12.90	-
7 あわら市	-	13.69	-	13.68	-
8 越前市	-	12.54	-	12.52	-
9 坂井市	-	12.36	-	12.40	-
10 永平寺町	-	14.41	-	14.49	-
11 池田町	-	15.00	-	15.00	-
12 南越前町	-	14.67	-	14.75	-
13 越前町	-	13.57	-	13.64	-
14 美浜町	-	15.00	-	15.00	-
15 高浜町	-	15.00	-	15.00	-
16 おおい町	-	14.80	-	14.68	-
17 若狭町	-	14.35	-	14.47	-
市町計	-	13.72	-	13.74	-

※市町計は各市町の数値の単純平均

## 連結実質赤字比率

市町名	H21決算		H20決算		増減 A-B
	A	早期健全化 基準	B	早期健全化 基準	
1 福井市	-	16.25	-	16.25	-
2 敦賀市	-	17.74	-	17.70	-
3 小浜市	-	18.58	-	18.67	-
4 大野市	-	18.31	-	18.35	-
5 勝山市	-	19.08	-	19.10	-
6 鯖江市	-	17.90	-	17.90	-
7 あわら市	-	18.69	-	18.68	-
8 越前市	-	17.54	-	17.52	-
9 坂井市	-	17.36	-	17.40	-
10 永平寺町	-	19.41	-	19.49	-
11 池田町	-	20.00	-	20.00	-
12 南越前町	-	19.67	-	19.75	-
13 越前町	-	18.57	-	18.64	-
14 美浜町	-	20.00	-	20.00	-
15 高浜町	-	20.00	-	20.00	-
16 おおい町	-	19.80	-	19.68	-
17 若狭町	-	19.35	-	19.47	-
市町計	-	18.72	-	18.74	-

※市町計は各市町の数値の単純平均



実質公債費比率

市町名	H21決算	H20決算	増減
	A	B	A-B
1 福井市	10.5	10.3	0.2
2 敦賀市	9.2	10.2	△ 1.0
3 小浜市	13.8	13.9	△ 0.1
4 大野市	9.9	9.8	0.1
5 勝山市	11.5	10.6	0.9
6 鯖江市	12.9	11.2	1.7
7 あわら市	14.7	15.5	△ 0.8
8 越前市	12.9	13.0	△ 0.1
9 坂井市	16.1	17.3	△ 1.2
10 永平寺町	15.8	17.5	△ 1.7
11 池田町	16.1	18.4	△ 2.3
12 南越前町	16.4	15.7	0.7
13 越前町	16.4	19.7	△ 3.3
14 美浜町	16.4	16.5	△ 0.1
15 高浜町	13.0	13.2	△ 0.2
16 おおい町	8.2	7.9	0.3
17 若狭町	16.5	16.3	0.2
市町計	13.5	13.9	△ 0.4

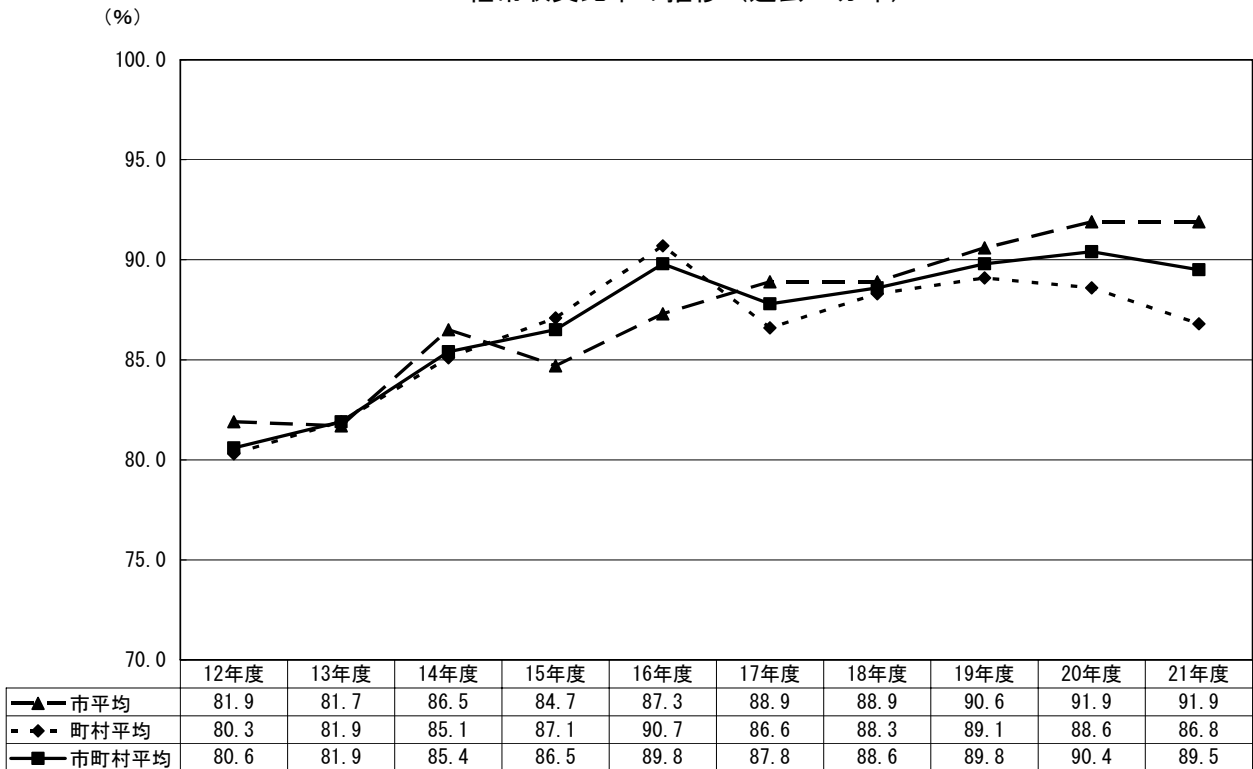
※市町計は各市町の数値の単純平均

将来負担比率

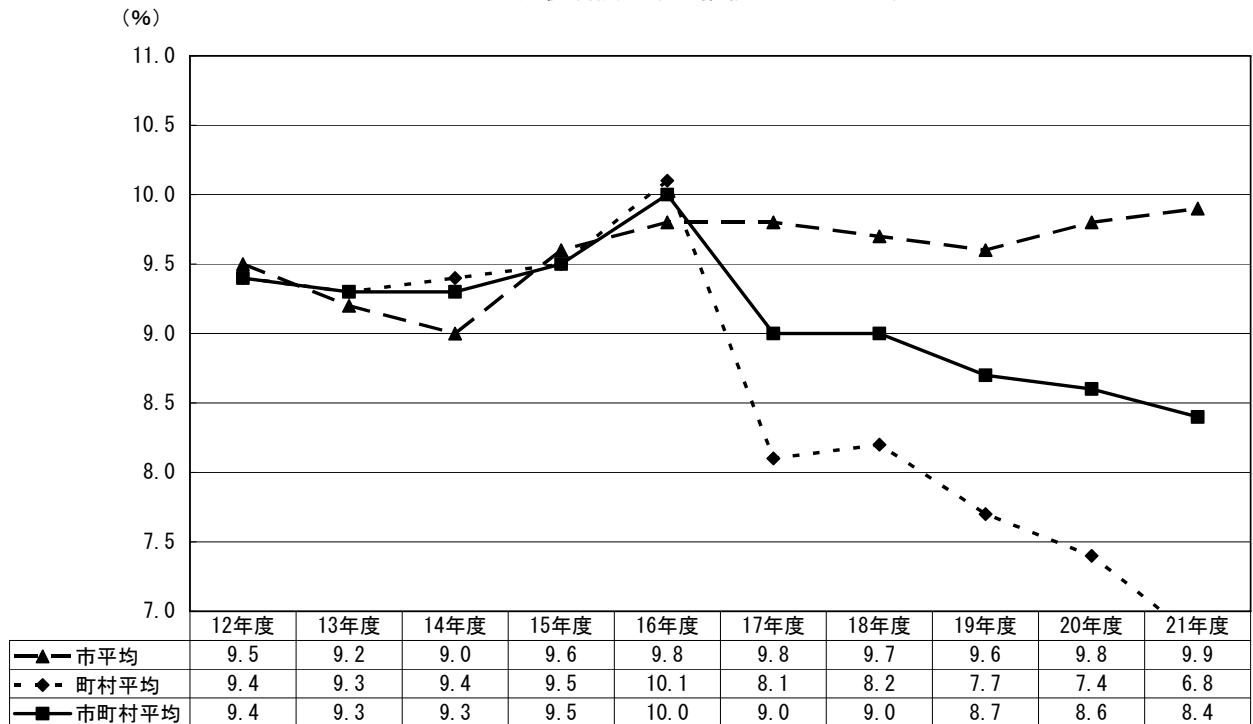
市町名	H21決算	H20決算	増減
	A	B	A-B
1 福井市	107.8	116.5	△ 8.7
2 敦賀市	40.2	17.6	22.6
3 小浜市	136.0	145.4	△ 9.4
4 大野市	37.6	43.8	△ 6.2
5 勝山市	103.8	107.5	△ 3.7
6 鯖江市	46.6	48.7	△ 2.1
7 あわら市	128.4	146.7	△ 18.3
8 越前市	124.4	127.1	△ 2.7
9 坂井市	128.2	145.8	△ 17.6
10 永平寺町	113.1	130.8	△ 17.7
11 池田町	64.6	87.8	△ 23.2
12 南越前町	96.5	119.5	△ 23.0
13 越前町	123.1	140.5	△ 17.4
14 美浜町	117.2	122.6	△ 5.4
15 高浜町	5.5	21.6	△ 16.1
16 おおい町	-	-	-
17 若狭町	200.1	220.6	△ 20.5
市町計	92.5	102.5	△ 10.0

※市町計は各市町の数値の単純平均

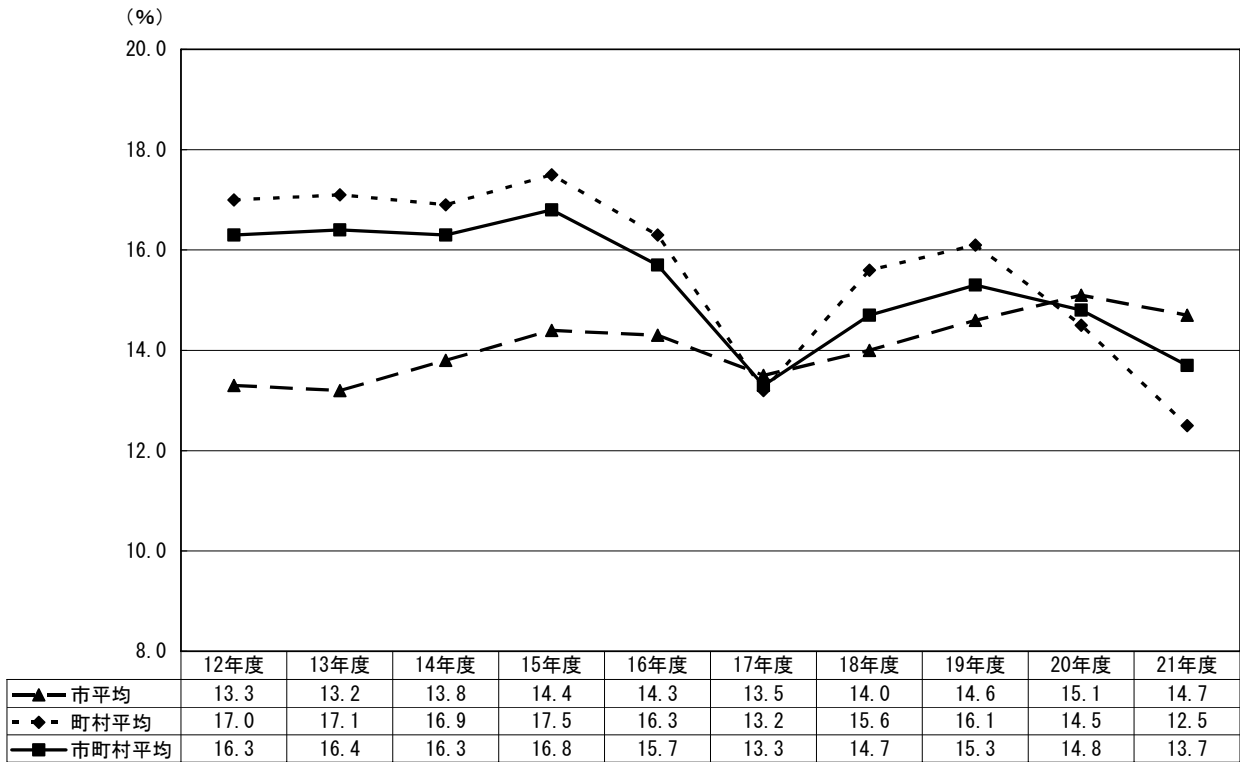
経常収支比率の推移（過去10ヵ年）



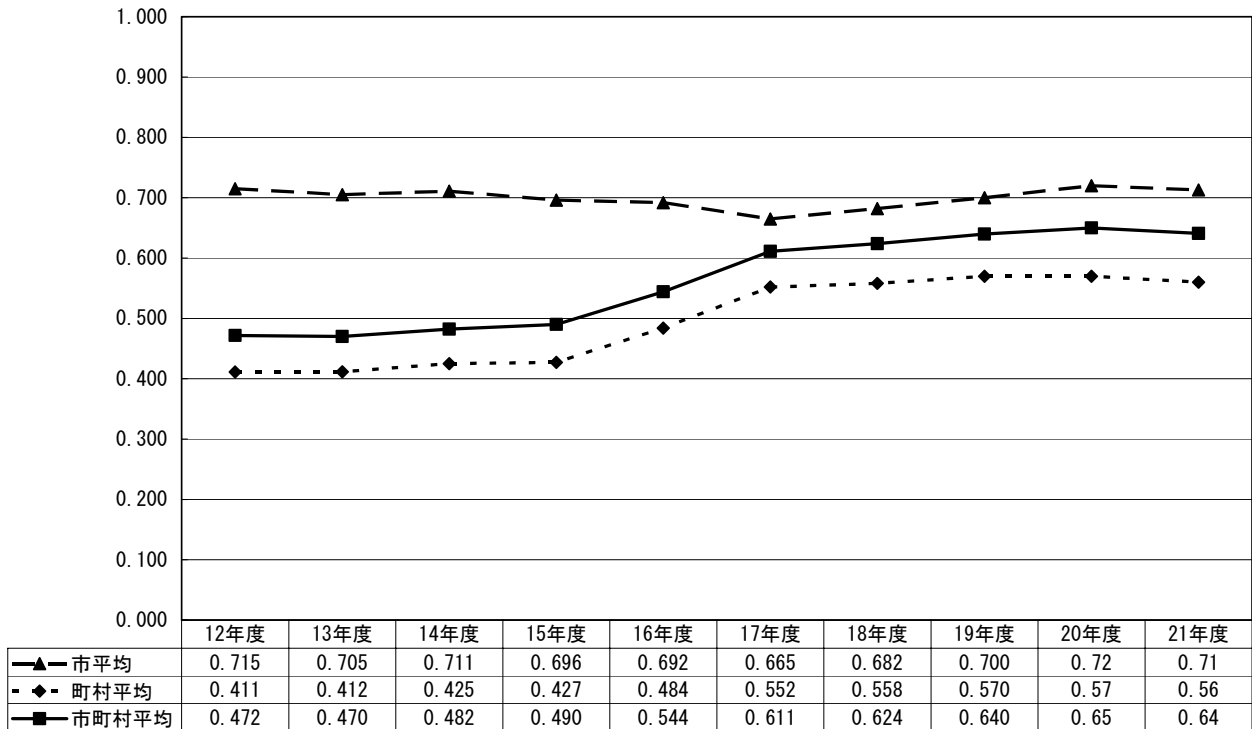
起債制限比率の推移（過去10ヵ年）



公債費負担比率の推移（過去10ヵ年）



財政力指数の推移（過去10ヵ年）



## 7. 一部事務組合等決算の状況

### 歳入の状況

(単位：千円、%)

	平成21年度		平成20年度		増減額	増減率	
	決算額	構成比	決算額	構成比		21年度	20年度
1. 分担金および負担金	20,253,916	79.6	20,584,271	79.0	△ 330,355	△ 1.6	△ 3.3
2. 使用料および手数料	483,391	1.9	506,629	1.9	△ 23,238	△ 4.6	△ 4.0
3. 国庫支出金	975,576	3.8	840,925	3.2	134,651	16.0	43.7
4. 県支出金	574,694	2.3	508,644	2.0	66,050	13.0	31.0
5. 財産収入	125,281	0.5	160,264	0.6	△ 34,983	△ 21.8	20.3
6. 寄附金	0	0.0	0	0.0	0	-	-
7. 繰入金	1,577,713	6.2	1,834,771	7.0	△ 257,058	△ 14.0	16.5
8. 繰越金	639,530	2.5	552,311	2.1	87,219	15.8	8.7
9. 諸収入	312,287	1.2	820,396	3.1	△ 508,109	△ 61.9	4.0
10. 地方債	512,000	2.0	261,200	1.0	250,800	96.0	3.6
合 計	25,454,388	100.0	26,069,411	100.0	△ 615,023	△ 2.4	0.1

### 歳出（性質別）の状況

(単位：千円、%)

	平成21年度		平成20年度		増減額	増減率	
	決算額	構成比	決算額	構成比		21年度	20年度
1. 人件費	11,967,290	48.2	12,374,630	48.7	△ 407,340	△ 3.3	2.5
2. 物件費	4,604,347	18.5	4,680,001	18.4	△ 75,654	△ 1.6	△ 1.8
3. 維持補修費	842,828	3.4	682,089	2.7	160,739	23.6	6.8
4. 扶助費	1,137	0.0	1,340	0.0	△ 203	△ 15.1	△ 7.7
5. 補助費等	1,382,948	5.6	1,215,235	4.8	167,713	13.8	△ 18.5
6. 普通建設事業費	1,568,878	6.3	1,696,450	6.7	△ 127,572	△ 7.5	4.6
7. 災害復旧事業費	0	0.0	0	0.0	0	-	-
8. 公債費	3,159,082	12.7	3,615,408	14.2	△ 456,326	△ 12.6	△ 5.3
9. 積立金	415,000	1.7	378,652	1.5	36,348	9.6	△ 64.8
10. その他	881,956	3.6	786,076	3.1	95,880	12.2	皆増
合 計	24,823,466	100.0	25,429,881	100.0	△ 606,415	△ 2.4	△ 0.2

### 歳出（目的別）の状況

(単位：千円、%)

	平成21年度		平成20年度		増減額	増減率	
	決算額	構成比	決算額	構成比		21年度	20年度
1. 議会費	16,674	0.1	16,100	0.1	574	3.6	△ 3.9
2. 総務費	8,405,461	33.9	8,711,533	34.3	△ 306,072	△ 3.5	△ 1.0
3. 民生費	1,115,047	4.5	906,479	3.6	208,568	23.0	66.0
4. 衛生費	4,854,653	19.6	4,452,076	17.5	402,577	9.0	0.4
5. 農林水産業費	0	0.0	0	0.0	0	-	-
6. 商工費	13,470	0.1	12,251	0.0	1,219	10.0	0.8
7. 消防費	7,258,957	29.2	7,715,882	30.3	△ 456,925	△ 5.9	△ 1.9
8. 教育費	0	0.0	0	0.0	0	-	-
9. 災害復旧費	0	0.0	0	0.0	0	-	-
10. 公債費	3,159,204	12.7	3,615,560	14.2	△ 456,356	△ 12.6	△ 5.3
11. その他	0	0.0	0	0.0	0	-	-
合 計	24,823,466	100.0	25,429,881	100.0	△ 606,415	△ 2.4	△ 0.2

## 第 二 編

### 数字でみた市町の姿

1. 市町別概要	21
2. 地域指定の状況	26
3. 主要財政指標累年比較	28
4. 歳入歳出伸び率	59



# 1. 市町別概要

21年度決算

(単位：千円、%)

市町名	歳入		歳出		歳入歳出差引 (形式収支)	翌年度に繰越 すべき財源	実質収支	単年度収支	積立金	繰上償還額	積立金 取崩額	実質 単年度収支
	対前年度 伸び率	歳入	対前年度 伸び率	歳出								
福井市	5.1	101,178,865	5.4	100,565,762	613,103	261,692	351,411	△ 157,481	10,100	182	0	△ 147,199
敦賀市	△ 2.3	28,218,252	△ 2.0	27,253,388	964,864	163,540	801,324	△ 6,147	4,121	0	100,000	△ 102,026
小浜市	8.4	15,955,447	7.9	15,362,649	592,798	246,027	346,771	△ 74,527	244,038	4	0	169,515
大野市	14.0	18,791,708	16.0	18,086,173	705,535	144,947	560,588	9,509	150,392	72,712	0	232,613
勝山市	3.3	12,232,540	3.6	11,984,264	248,276	52,267	196,009	53,359	230,101	0	232,951	50,509
鯖江市	△ 1.8	24,008,412	△ 2.3	23,449,180	559,232	43,867	515,365	149,672	156,700	288,637	0	595,009
あわら市	8.6	14,412,073	8.7	13,984,255	427,818	64,251	363,567	△ 9,319	521,000	98	0	511,779
越前市	△ 0.9	34,273,155	1.7	31,613,288	2,659,867	72,486	2,587,381	△ 375,634	170,149	88,176	0	△ 117,309
坂井市	△ 1.5	32,805,502	△ 1.5	31,955,353	850,149	84,208	765,941	16,881	579	159,026	20,767	155,719
市計	2.9	281,875,954	3.5	274,254,312	7,621,642	1,133,285	6,488,357	△ 393,687	1,487,180	608,835	353,718	1,348,610
永平寺町	9.3	9,449,151	11.1	8,956,209	492,942	73,700	419,242	48,390	261,835	0	0	310,225
池田町	14.1	3,488,039	8.7	2,967,620	520,419	61,196	459,223	207,429	12,517	0	0	219,946
南越前町	13.3	9,803,265	12.8	9,165,823	637,442	53,677	583,765	115,237	2,006	34,938	0	152,181
越前町	△ 4.8	13,961,296	△ 5.1	12,975,154	986,142	83,727	902,415	231,740	271,141	62,414	0	565,295
美浜町	△ 6.7	8,612,825	△ 6.8	8,267,888	344,937	79,437	265,500	△ 84,902	120,000	0	0	35,098
高浜町	8.0	7,855,708	6.5	7,375,564	480,144	72,274	407,870	107,597	189	0	0	107,786
おおい町	20.5	13,156,156	20.4	12,340,297	815,859	280,987	534,872	76,170	13,625	0	0	89,795
若狭町	14.1	11,906,779	16.2	11,496,902	409,877	64,488	345,389	△ 59,309	203,103	40,811	194,000	△ 9,395
町計	7.3	78,233,219	7.3	73,545,457	4,687,762	769,486	3,918,276	642,352	884,416	138,163	194,000	1,470,931
県計	3.9	360,109,173	4.3	347,799,769	12,309,404	1,902,771	10,406,633	248,665	2,371,596	746,998	547,718	2,819,541

## 21年度決算

(単位：千円、人、世帯)

市町名	市町村勢			国勢調査(平成17年10月1日)			住民基本台帳人口 (平成22年3月31日)		類似団体 類型区分		地方交付税関係				標準 財政規模
	面積 (k㎡) (H21.10.1)	人口		人口密度 (人/k㎡)	世帯数		人口	世帯数		種地区分	基準財政 需要額 (錯誤前)	基準財政 収入額 (錯誤前)	標準 税収入額等	普通交付税	
		人口	世帯数		人口	世帯数									
福井市	536.17	269,144	93,694	502.0	93,694	265,457	93,590	特例市	I-5	41,961,424	36,325,050	47,135,999	7,071,583	57,481,703	
敦賀市	250.98	68,402	25,742	272.5	25,742	67,909	27,105	II-3	I-3	10,567,567	11,247,333	14,664,781	0	15,501,121	
小浜市	232.87	32,182	11,136	138.2	11,136	31,594	11,589	I-1	I-2	7,366,101	3,260,763	4,183,387	4,106,161	8,722,648	
大野市	872.30	37,843	11,230	43.4	11,230	37,109	11,701	I-0	I-2	8,323,966	3,674,339	4,683,787	4,839,476	10,141,224	
勝山市	253.68	26,961	7,990	106.3	7,990	26,190	8,010	I-0	I-1	5,790,628	2,706,639	3,443,781	3,078,971	6,915,274	
鯖江市	84.75	66,831	20,177	788.6	20,177	67,734	21,295	II-2	I-3	10,583,493	7,502,156	9,661,055	3,070,504	13,549,482	
あわら市	116.99	31,081	9,658	265.7	9,658	30,430	9,862	I-1	I-2	6,065,219	4,109,061	5,298,829	2,381,168	8,226,266	
越前市	230.75	87,742	27,916	380.2	27,916	82,946	26,713	II-2	I-3	14,272,802	11,014,754	14,244,265	3,771,168	19,170,081	
坂井市	209.91	92,318	28,035	439.8	28,035	93,552	28,762	II-1	I-3	15,192,584	11,056,733	14,206,281	5,856,040	21,438,156	
市計	2,788.40	712,504	235,578	255.5	235,578	702,921	238,627			120,123,784	90,896,828	117,522,165	34,175,071	161,145,955	
永平寺町	94.34	20,764	6,868	220.1	6,868	19,703	5,928	V-2	II-3	4,277,966	1,891,315	2,405,003	3,143,834	6,068,777	
池田町	194.72	3,405	1,060	17.5	1,060	3,300	1,071	I-1	II-2	1,862,435	267,465	334,558	1,593,431	2,076,027	
南越前町	343.84	12,274	3,542	35.7	3,542	12,011	3,545	III-1	II-2	4,121,352	1,225,310	1,549,511	3,580,276	5,557,687	
越前町	152.96	23,995	6,670	156.9	6,670	24,165	7,288	V-1	II-2	6,308,250	2,180,797	2,763,640	5,324,144	8,743,716	
美浜町	152.32	11,023	3,760	72.4	3,760	10,793	3,731	III-2	II-2	2,805,101	1,879,233	2,449,178	920,789	3,615,126	
高浜町	72.15	11,630	4,014	161.2	4,014	11,212	4,058	III-2	II-2	2,691,724	2,468,070	3,229,577	220,323	3,685,430	
おおい町	212.21	9,217	3,258	43.4	3,258	8,809	3,111	II-2	II-2	2,833,585	2,919,392	3,838,944	1,178,938	5,319,016	
若狭町	178.65	16,780	4,827	93.9	4,827	16,551	4,933	IV-2	II-2	4,872,182	1,856,551	2,361,721	3,419,765	6,206,923	
町計	1,401.19	109,088	33,999	77.9	33,999	106,544	33,665			29,772,595	14,688,133	18,932,132	19,381,500	41,272,702	
県計	4,189.59	821,592	269,577	196.1	269,577	809,465	272,292			149,896,379	105,584,961	136,454,297	53,556,571	202,418,657	



## 21年度決算

(単位：千円、%)

市町名	歳入関係				一般財源額				投資的経費充当				自主財源	
	歳入決算額		人口一人 当たり	人口一人 当たり	地方税	地方交付税	その他	人口一人 当たり	対標準 財政規模	一般財源等	対標準 財政規模	人口一人 当たり	人口一人 当たり	
福井市	101,178,865	381	58,678,621	44,758,960	8,832,763	5,086,898	221	102.1	5,249,443	9.1	53,206,589	200		
敦賀市	28,218,252	416	15,742,891	14,213,397	329,353	1,200,141	232	101.6	1,710,865	11.0	18,465,988	272		
小浜市	15,955,447	505	9,193,517	3,847,218	4,754,906	591,393	291	105.4	717,188	8.2	5,844,985	185		
大野市	18,791,708	506	10,882,640	4,033,814	6,155,131	693,695	293	107.3	1,524,676	15.0	6,341,559	171		
勝山市	12,232,540	467	7,516,978	3,085,233	3,909,361	522,384	287	108.7	753,283	10.9	4,518,063	173		
鯖江市	24,008,412	354	14,203,620	9,078,659	3,916,425	1,208,536	210	104.8	991,832	7.3	12,600,231	186		
あわら市	14,412,073	474	8,353,378	4,838,460	2,879,263	635,655	275	101.5	449,373	5.5	6,429,029	211		
越前市	34,273,155	413	18,673,364	12,076,268	4,971,833	1,625,263	225	97.4	1,444,012	7.5	17,872,284	215		
坂井市	32,805,502	351	20,757,728	12,415,419	6,750,080	1,592,229	222	96.8	1,194,263	5.6	16,955,156	181		
市計	281,875,954	430	164,002,737	108,347,428	42,499,115	13,156,194	251	102.8	14,034,935	8.9	142,233,884	199		
永平寺町	9,449,151	480	6,119,920	2,009,224	3,778,175	332,521	311	100.8	879,410	14.5	3,070,354	156		
池田町	3,488,039	1,057	2,128,996	253,101	1,802,889	73,006	645	102.6	383,137	18.5	713,065	216		
南越前町	9,803,265	816	5,816,307	1,343,340	4,234,533	238,434	484	104.7	1,324,997	23.8	2,585,909	215		
越前町	13,961,296	578	8,971,856	2,281,170	6,262,609	428,077	371	102.6	1,029,028	11.8	4,177,214	173		
美浜町	8,612,825	798	3,728,514	2,420,220	1,076,324	231,970	345	103.1	1,879,800	52.0	3,874,362	359		
高浜町	7,855,708	701	3,616,813	3,117,804	288,198	210,811	323	98.1	577,814	15.7	4,068,477	363		
おおい町	13,156,156	1,493	5,584,890	3,953,239	1,421,278	210,373	634	105.0	1,927,970	36.2	7,683,192	872		
若狭町	11,906,779	719	6,095,266	1,777,146	3,907,514	410,606	368	98.2	523,157	8.4	3,556,629	215		
町計	78,233,219	830	42,062,562	17,155,244	22,771,520	2,135,798	435	101.9	8,525,313	22.6	29,729,202	321		
県計	360,109,173	618	206,065,299	125,502,672	65,270,635	15,291,992	337	102.4	22,560,248	15.4	171,963,086	257		

注) 人口1人当たりの額および標準財政規模に対する割合の市計・町計・県計は、単純平均である。

## 21年度決算

(単位：千円、%)

市町名	歳出関係				地方債関係				積立金現在高				対標準 財政規模		
	歳出決算額		義務的経費		投資的経費		地方債現在高		債務負担行為 平成22年度以 降支出予定額		基金			減債基金	その他特定 目的基金
	人口一人 当たり						対標準 財政規模		対標準 財政規模						
福井市	100,565,762	379	46,281,230	15,820,336	126,370,726	219.8	7,837,132	13.6	10,502,917	2,750,552	386,349	7,366,016	18.3		
敦賀市	27,253,388	401	10,113,723	4,136,495	19,468,132	125.6	625,746	4.0	11,548,487	2,662,615	1,273,772	7,612,100	74.5		
小浜市	15,362,649	486	6,061,672	2,604,107	16,140,581	185.0	660,672	7.6	1,707,877	1,061,479	300,469	345,929	19.6		
大野市	18,086,173	487	7,422,399	3,727,003	13,062,173	128.8	553,369	5.5	6,530,321	1,943,940	405,044	4,181,337	64.4		
勝山市	11,984,264	458	5,192,555	1,734,135	9,366,265	135.4	611,664	8.8	1,938,331	1,396,169	114,364	427,798	28.0		
鯖江市	23,449,180	346	10,428,352	2,543,610	28,566,272	210.8	2,577,151	19.0	2,816,910	1,392,700	392,600	1,031,610	20.8		
あわら市	13,984,255	460	5,394,497	2,725,088	12,960,044	157.5	394,698	4.8	3,719,868	1,503,000	136,209	2,080,659	45.2		
越前市	31,613,288	381	13,284,212	4,453,914	36,885,735	192.4	7,462,371	38.9	6,187,295	2,375,692	12,230	3,799,373	32.3		
坂井市	31,955,353	342	14,084,310	3,108,903	31,324,173	146.1	625,755	2.9	5,349,806	1,087,069	8,341	4,254,396	25.0		
市計	274,254,312	416	118,262,950	40,853,591	294,144,101	166.8	21,348,558	11.7	50,301,812	16,173,216	3,029,378	31,099,218	36.5		
永平寺町	8,956,209	455	3,659,132	1,444,888	8,322,004	137.1	312,217	5.1	2,101,541	1,400,922	5,921	694,698	34.6		
池田町	2,967,620	899	1,010,587	660,877	3,185,758	153.5	0	0.0	985,824	598,047	182,894	204,883	47.5		
南越前町	9,165,823	763	3,470,164	1,867,005	10,796,298	194.3	0	0.0	2,652,104	1,016,749	662,246	973,109	47.7		
越前町	12,975,154	537	5,279,238	2,152,206	15,454,870	176.8	294,561	3.4	3,904,335	854,118	38,673	3,011,544	44.7		
美浜町	8,267,888	766	2,293,639	2,716,777	4,324,764	119.6	216,769	6.0	1,984,379	225,000	54,082	1,705,297	54.9		
高浜町	7,375,564	658	2,138,622	1,258,633	3,995,684	108.4	370,527	10.1	4,503,980	2,262,283	195,861	2,045,836	122.2		
おおい町	12,340,297	1,401	2,464,204	4,769,965	4,718,066	88.7	5,225,372	98.2	14,558,436	4,356,034	1,933,984	8,268,418	273.7		
若狭町	11,496,902	695	3,771,322	2,703,831	14,303,705	230.4	145,001	2.3	2,550,106	696,313	199,789	1,654,004	41.1		
町計	73,545,457	772	24,086,908	17,574,182	65,101,149	151.1	6,564,447	15.6	33,240,705	11,409,466	3,273,450	18,557,789	83.3		
県計	347,799,769	583	142,349,858	58,427,773	359,245,250	159.4	27,913,005	13.5	83,542,517	27,582,682	6,302,828	49,657,007	58.5		

注) 人口1人当たりの額および標準財政規模に対する割合の市計・町計・県計は、単純平均である。

## 21年度決算

(単位：%)

市町名	指標関係										一般財源 比率		
	財政力指数 (3カ年平均)	経常収支比率		実質公債費 比率 (3カ年平均)	起債制限 比率 (3カ年平均)	公債費 負担比率	公債費比率	実質収支 比率	自主財源 比率	義務的経費 比率		投資的経費 比率	
		人件費分	公債費分										
福井市	0.90	90.7	28.4	18.8	10.5	9.3	16.4	12.4	0.6	52.6	46.0	15.7	58.0
敦賀市	1.11	86.8	24.0	13.1	9.2	7.9	10.0	9.3	5.2	65.4	37.1	15.2	55.8
小浜市	0.47	93.9	25.8	18.4	13.8	10.3	14.7	11.3	4.0	36.6	39.5	17.0	57.6
大野市	0.47	96.1	31.2	18.2	9.9	8.0	14.4	10.6	5.5	33.7	41.0	20.6	57.9
勝山市	0.50	99.9	31.8	17.2	11.5	9.5	13.4	12.2	2.8	36.9	43.3	14.5	61.5
鯖江市	0.72	91.9	17.9	21.9	12.9	13.0	20.0	16.8	3.8	52.5	44.5	10.8	59.2
あわら市	0.69	84.6	21.9	16.4	14.7	9.5	14.1	11.3	4.4	44.6	38.6	19.5	58.0
越前市	0.81	90.0	22.2	18.4	12.9	11.2	14.5	12.6	13.5	52.1	42.0	14.1	54.5
坂井市	0.75	92.9	25.6	15.7	16.1	10.0	14.5	11.0	3.6	51.7	44.1	9.7	63.3
市計	0.71	91.9	25.4	17.6	12.4	9.9	14.7	11.9	4.8	47.3	41.8	15.2	58.4
永平寺町	0.45	80.1	30.2	15.8	15.8	4.2	12.4	10.5	6.9	32.5	40.9	16.1	64.8
池田町	0.15	78.0	18.8	22.6	16.1	9.9	16.2	9.3	22.1	20.4	34.1	22.3	61.0
南越前町	0.31	85.0	25.0	22.2	16.4	10.1	16.2	11.0	10.5	26.4	37.9	20.4	59.3
越前町	0.37	88.1	22.1	22.9	16.4	9.4	18.3	11.0	10.3	29.9	40.7	16.6	64.3
美浜町	0.73	92.1	31.7	12.2	16.4	6.0	6.9	6.5	7.3	45.0	27.7	32.9	43.3
高浜町	0.97	99.0	30.0	13.7	13.0	4.7	8.1	9.4	11.1	51.8	29.0	17.1	46.0
おおい町	1.10	80.8	23.2	10.5	8.2	2.9	6.3	3.9	10.1	58.4	20.0	38.7	42.5
若狭町	0.40	91.6	25.7	20.3	16.5	7.5	15.7	12.9	5.6	29.9	32.8	23.5	51.2
町計	0.56	86.8	25.8	17.5	14.9	6.8	12.5	9.3	10.5	36.8	32.9	23.5	54.1
県計	0.64	89.5	25.6	17.5	13.5	8.4	13.7	10.7	7.5	42.4	37.6	19.1	56.4

注) 市計・町計・県計は、単純平均である。

## 2. 地域指定の状況

	過疎地域 (過疎地域自立促進特別措置法)		辺地 (辺地に係る公共的施設の総合整備のための財政上の特例措置等に関する法律)					豪雪地帯 (豪雪地帯対策特別措置法) 県下全域豪雪地帯		振興山村 (山村振興法)	
		告示		A	B	C	D	計	特豪	告示	指 定
福井市	○	H12.4.1 旧美山町、 旧越前村区域のみ	○	1			3	4			○ S41.3.31 上宇坂・羽生・芦見・ S47.2.3 上味見・下宇坂 一乗谷・下味見
敦賀市			○			2		2			
小浜市			○	2		19		21			○ S44.12.27 内外海・遠敷・松永・ 口名田・中名田・加斗・ 宮川
大野市	○	H12.4.1 旧和泉村区域のみ	○	1				1	○ S46.10.2旧和泉村 S51.4.15旧大野市		○ S44.12.27 下穴馬・上穴馬
勝山市			○			1	1	2	○ S48.4.14		
鯖江市											
あわら市											
越前市			○			2		2			
坂井市			○	1				1			○ S44.12.27 竹田
市 計	2		7	5		24	4	33	2		4
永平寺町											○ S42.12.15 志比谷・浄法寺
池田町	○	H12.4.1	○			4		4	○ S51.4.15		○ S43.12.28 上池田・下池田
南越前町	○	H12.4.1	○	2		5		7	○ S51.4.15 旧今庄町区域のみ		○ S45.12.24 河野 S47.2.3 湯尾・鹿蒜・宅良・塚 S48.3.5 南杣山
越前町	○	H12.4.1 旧越前町区域のみ	○			5		5			○ S45.12.24 糸生・萩野
美浜町			○				1	1			○ S47.2.3 山東・耳
高浜町			○			8		8			○ S41.12.20 青郷・内浦
おおい町	○	H12.4.1 旧名田庄村 区域のみ	○	3				3			○ S42.12.15 奥名田・知三 S43.12.28 佐分利・大島
若狭町			○	1		6		7			○ S43.12.28 熊川
町 計	4		7	6		28	1	35	2		8
県 計	6		14	11		52	5	68	4		12

「辺地」における辺地総合整備計画の策定状況は次のとおり

- A：22年3月31日において計画あり。
- B：22年3月31日において計画はないが、22年度において計画予定。
- C：22年3月31日において計画はないが、22年度以降において計画予定。
- D：今後とも計画予定なし。

(平成22年3月31日現在)

	都市開発区域				低開発地域工業 開発地区 (低開発地域工業 開発促進法)	農村地域工業等導入地区 (農村地域工業等導入促進法)	原子力発電施設等 立地地域 (原子力発電施設等 立地地域の振興に 関する特別措置法)
	(近畿圏整備法) ○印は全域 △印は一部指定		(中部圏整備法) ○印は全域 △印は一部指定				
	都市開発区域	保全区域	都市開発区域	保全区域			
					告示	実施計画策定	指定
福井市	△	□	△	□		○ H 2. 6. 22 甕谷	
敦賀市	○	□		□		○ S50. 3. 関	○ H13.9.7
小浜市		□			○ S37. 9. 15	○ H 4. 7. 17 金屋・竜前	○ H13.9.7
大野市				□	○ S37. 9. 15 旧西谷村、和泉村 区域を除く	○ S47. 7. 15 小山・新塚原	
勝山市				□	○ S38.10.21	○ S61. 8. 15 片瀬・北郷	
鯖江市	○					○ H 3. 4. 30 川去町・西大井町	
あわら市	○	□	○	□		○ S47. 4. 10 菅野・伊井・清間・ H20. 5. 30 矢地・熊坂・下金屋 古屋石塚	
越前市	△					○ S48. 2. 1 今宿・四郎丸・ H 9. 6. 18 王子保・大虫 H21. 2. 9 今立 池ノ上	○ H13.9.7 旧武生市区域のみ
坂井市	△	□	△	□		○ S47. 9. 8 定旨・長畑・河和田 S52. 10. 3 大牧・西長田・金剛寺 S55. 10. 14 大味 S62. 12. 25 御油田 S56. 3. 10 磯部島・熊堂 S63. 1. 23 池見 S63. 6. 3 舟寄・末政・玄女	
市計	6	5	3	6	3	9	3
永平寺町	△		△		○ S40. 3. 31 旧松岡町区域を除く	○ S56. 3. 10 松岡兼定島・松岡領家	
池田町						○ S49. 9. 5 水海	○ H13.9.7
南越前町	△	□		□		○ S48. 2. 1 西大道・鯖波 S49. 12. 3 今庄	○ H13.9.7
越前町	△	□		□		○ S48. 4. 16 金谷・青野 S62. 6. 15 佐々生・岩開	○ H13.9.7 旧越前町区域のみ
美浜町		□					○ H13.9.7
高浜町		□					○ H13.9.7
おおい町		□					○ H13.9.7
若狭町		□				○ S48. 2. 8 相田・能登野 S49. 6. 5 三生野 S63. 5. 24 堤・杉山・下吉田	○ H13.9.7
町計	3	6	1	2	1	5	7
県計	9	11	4	8	4	14	10
	14市町		9市町				

○は全域が都市開発区域に指定されている団体  
△は一部が都市開発区域に指定されている団体  
□は一部が保全区域に指定されている団体

### 3. 主要財政指標累年比較 歳入総額

(単位：千円、%)

	17年度		18年度		19年度		20年度		21年度				
	対前年度 増減	対前年度 伸び率	対前年度 増減	対前年度 伸び率	対前年度 増減	対前年度 伸び率	対前年度 増減	対前年度 伸び率	対前年度 増減	対前年度 伸び率			
福井市	103,444,345	△ 3.2	100,796,838	△ 2.6	101,686,852	890,014	0.9	96,301,026	△ 5,385,826	△ 5.3	101,178,865	4,877,839	5.1
敦賀市	28,213,422	△ 0.1	28,102,178	△ 0.4	26,466,011	△ 1,636,167	△ 5.8	28,870,082	2,404,071	9.1	28,218,252	△ 651,830	△ 2.3
小浜市	15,535,046	1,315,707	15,798,883	1.7	16,559,385	760,502	4.8	14,714,430	△ 1,844,955	△ 11.1	15,955,447	1,241,017	8.4
大野市	20,887,348	4,597,577	16,533,273	△ 20.8	16,016,374	△ 516,899	△ 3.1	16,489,383	473,009	3.0	18,791,708	2,302,325	14.0
勝山市	12,278,389	△ 617,823	11,459,056	△ 4.8	11,477,254	18,198	0.2	11,839,097	361,843	3.2	12,232,540	393,443	3.3
鯖江市	23,810,918	△ 46,478	21,776,973	△ 8.5	24,341,550	2,564,577	11.8	24,449,803	108,253	0.4	24,008,412	△ 441,391	△ 1.8
あわら市	12,946,182	△ 772,811	12,263,398	△ 5.3	11,939,646	△ 323,752	△ 2.6	13,272,729	1,333,083	11.2	14,412,073	1,139,344	8.6
越前市	32,273,466	959,826	30,470,013	△ 5.6	32,642,505	2,172,492	7.1	34,600,307	1,957,802	6.0	34,273,155	△ 327,152	△ 0.9
坂井市	36,402,998	5,420,279	34,846,502	△ 4.3	32,305,378	△ 2,541,124	△ 7.3	33,315,919	1,010,541	3.1	32,805,502	△ 510,417	△ 1.5
市計	285,792,114	7,392,932	272,047,114	△ 4.8	273,434,955	1,387,841	0.5	273,852,776	417,821	0.2	281,875,954	8,023,178	2.9
永平寺町	9,256,025	375,767	8,876,935	△ 4.1	8,499,042	△ 377,893	△ 4.3	8,648,888	149,846	1.8	9,449,151	800,263	9.3
池田町	4,512,827	326,783	3,551,845	△ 21.3	3,214,692	△ 337,163	△ 9.5	3,058,064	△ 156,618	△ 4.9	3,488,039	429,975	14.1
南越前町	10,876,422	△ 4,196,777	11,359,306	4.4	8,844,846	△ 2,514,460	△ 22.1	8,655,328	△ 189,518	△ 2.1	9,803,265	1,147,937	13.3
越前町	16,535,730	△ 3,494,263	14,761,393	△ 17.4	14,275,867	△ 485,526	△ 3.3	14,663,681	387,814	2.7	13,961,296	△ 702,385	△ 4.8
美浜町	6,848,315	139,806	8,213,126	2.1	7,901,750	△ 311,376	△ 3.8	9,235,813	1,334,063	16.9	8,612,825	△ 622,988	△ 6.7
高浜町	8,290,932	△ 360,761	9,863,551	△ 4.2	1,572,619	1,572,619	19.0	7,124,114	△ 2,739,437	△ 27.8	7,855,708	581,116	8.0
おおい町	13,823,140	1,894,276	12,597,042	△ 8.9	12,824,717	227,675	1.8	10,915,876	△ 1,908,841	△ 14.9	13,156,156	2,240,280	20.5
若狭町	13,900,623	△ 1,474,701	10,956,429	△ 21.2	12,574,560	1,618,131	14.8	10,433,478	△ 2,141,082	△ 17.0	11,906,779	1,473,301	14.1
町計	84,044,014	△ 6,789,870	80,179,627	△ 4.6	75,259,578	△ 4,920,049	△ 6.1	72,885,720	△ 2,373,858	△ 3.2	78,233,219	5,347,499	7.3
市町計	369,836,128	603,062	352,226,741	△ 4.8	348,694,533	△ 3,532,208	△ 1.0	346,738,496	△ 1,956,037	△ 0.6	360,109,173	13,370,677	3.9

福井市は、平成18年2月1日に美山町、越前町、清水町を編入合併した。  
 大野市は、平成17年11月7日に和泉村を編入合併した。  
 あわら市は、平成16年3月1日に芦原町、金津町を構成団体として新設合併した。  
 越前市は、平成17年10月1日に武生市、今立町を構成団体として新設合併した。  
 坂井市は、平成18年3月20日に三国町、丸岡町、春江町、坂井町を構成団体として新設合併した。  
 永平寺町は、平成18年2月13日に松岡町、永平寺町、上志比村を構成団体として新設合併した。  
 南越前町は、平成17年1月1日に南条町、今庄町、河野村を構成団体として新設合併した。  
 越前町は、平成17年2月1日に朝日町、宮崎村、織田町を構成団体として新設合併した。  
 おおい町は、平成18年3月3日に大飯町、名田庄村を構成団体として新設合併した。  
 若狭町は、平成17年3月31日に上中町、三方町を構成団体として新設合併した。

歳出総額

(単位：千円、%)

	17年度		18年度		19年度		20年度		21年度		
	対前年度 増減	対前年度 伸び率	対前年度 増減	対前年度 伸び率	対前年度 増減	対前年度 伸び率	対前年度 増減	対前年度 伸び率	対前年度 増減	対前年度 伸び率	
福井市	102,603,331	△ 2.7	99,702,106	△ 2.8	101,088,187	1.4	95,389,944	△ 5,698,243	100,565,762	5,175,818	5.4
敦賀市	27,463,303	0.8	27,248,299	△ 0.8	25,445,166	△ 1,803,133	27,812,680	2,367,514	27,253,388	△ 559,292	△ 2.0
小浜市	15,077,513	8.1	15,329,541	1.7	16,060,719	731,178	14,242,654	△ 1,818,065	15,362,649	1,119,995	7.9
大野市	19,927,427	27.1	15,683,567	△ 21.3	15,362,839	△ 320,728	15,585,426	222,587	18,086,173	2,500,747	16.0
勝山市	11,881,928	△ 5.1	11,148,420	△ 6.2	11,252,773	104,353	11,572,192	319,419	11,984,264	412,072	3.6
鯖江市	23,243,493	0.5	21,001,949	△ 9.6	23,782,912	2,780,963	23,999,056	216,144	23,449,180	△ 549,876	△ 2.3
あわら市	12,631,759	△ 5.8	11,955,290	△ 5.4	11,565,305	△ 389,985	12,867,974	1,302,669	13,984,255	1,116,281	8.7
越前市	31,086,880	774,162	29,126,270	△ 6.3	29,505,508	379,238	31,091,922	1,586,414	31,613,288	521,366	1.7
坂井市	35,003,364	5,657,283	34,102,265	△ 2.6	31,269,990	△ 2,832,275	32,457,621	1,187,631	31,955,353	△ 502,268	△ 1.5
市計	278,918,998	7,859,308	265,297,707	△ 13,621,291	265,333,399	35,692	265,019,469	△ 313,930	274,254,312	9,234,843	3.5
永平寺町	8,842,533	252,668	8,526,059	△ 3.6	8,147,820	△ 378,239	8,060,208	△ 87,612	8,956,209	896,001	11.1
池田町	4,313,641	389,186	3,350,622	△ 963,019	3,004,607	△ 346,015	2,730,431	△ 274,176	2,967,620	237,189	8.7
南越前町	10,457,953	△ 4,157,555	11,019,445	561,492	8,543,658	△ 2,475,787	8,126,032	△ 417,626	9,165,823	1,039,791	12.8
越前町	15,744,638	△ 3,545,337	14,054,695	△ 1,689,943	13,547,529	△ 507,166	13,676,256	128,727	12,975,154	△ 701,102	△ 5.1
美浜町	6,587,219	297,701	7,867,588	1,280,369	7,107,921	△ 759,667	8,872,698	1,764,777	8,267,888	△ 604,810	△ 6.8
高浜町	7,815,114	△ 550,779	9,613,667	1,798,553	6,979,364	△ 2,634,303	6,927,428	△ 51,936	7,375,564	448,136	6.5
おおい町	12,829,193	1,678,048	11,688,163	△ 1,141,030	11,968,483	180,320	10,248,071	△ 1,620,412	12,340,297	2,092,226	20.4
若狭町	13,538,618	△ 1,177,039	10,659,253	△ 2,879,365	12,292,341	1,633,088	9,892,580	△ 2,399,761	11,496,902	1,604,322	16.2
町計	80,128,909	△ 6,813,107	76,779,492	△ 3,349,417	71,491,723	△ 5,287,769	68,533,704	△ 2,958,019	73,545,457	5,011,753	7.3
市町計	359,047,907	1,046,201	342,077,199	△ 16,970,708	336,825,122	△ 5,252,077	333,553,173	△ 3,271,949	347,799,769	14,246,596	4.3

基準財政需要額（錯誤措置前）

（単位：千円、％）

	17年度		18年度		19年度		20年度		21年度						
	対前年度 増減	対前年度 伸び率	対前年度 増減	対前年度 伸び率	対前年度 増減	対前年度 伸び率	対前年度 増減	対前年度 伸び率	対前年度 増減	対前年度 伸び率					
福井市	41,757,777	△ 221,834	△ 0.5	41,139,239	△ 618,538	△ 1.5	41,069,874	△ 69,365	△ 0.2	42,129,224	1,059,350	2.6	41,961,424	△ 167,800	△ 0.4
敦賀市	10,466,298	322,725	3.2	10,381,018	△ 85,280	△ 0.8	10,446,023	65,005	0.6	10,509,554	63,531	0.6	10,567,567	58,013	0.6
小浜市	6,805,299	121,532	1.8	6,788,024	△ 17,275	△ 0.3	6,846,321	58,297	0.9	7,072,580	226,259	3.3	7,366,101	293,521	4.2
大野市	7,983,748	182,707	2.3	7,957,979	△ 25,769	△ 0.3	7,952,725	△ 5,254	△ 0.1	8,258,038	305,313	3.8	8,323,966	65,928	0.8
勝山市	5,808,973	69,348	1.2	5,726,147	△ 82,826	△ 1.4	5,782,119	55,972	1.0	5,800,410	18,291	0.3	5,790,628	△ 9,782	△ 0.2
鯖江市	11,046,268	△ 122,834	△ 1.1	10,984,661	△ 61,607	△ 0.6	10,886,084	△ 98,577	△ 0.9	10,892,935	△ 193,149	△ 1.8	10,583,493	△ 109,442	△ 1.0
あわら市	6,207,257	88,836	1.5	6,113,037	△ 94,220	△ 1.5	5,954,635	△ 158,402	△ 2.6	6,165,495	210,860	3.5	6,065,219	△ 100,276	△ 1.6
越前市	14,629,027	258,514	1.8	14,352,271	△ 276,756	△ 1.9	14,286,778	△ 65,493	△ 0.5	14,517,787	231,009	1.6	14,272,802	△ 244,985	△ 1.7
坂井市	15,742,640	16,551	0.1	14,976,597	△ 766,043	△ 4.9	14,969,269	△ 7,328	△ 0.0	15,100,809	131,540	0.9	15,192,584	91,775	0.6
市計	120,447,287	715,545	0.6	118,418,973	△ 2,028,314	△ 1.7	118,193,828	△ 225,145	△ 0.2	120,246,832	2,053,004	1.7	120,123,784	△ 123,048	△ 0.1
永平寺町	4,805,966	27,526	0.6	4,158,330	△ 647,636	△ 13.5	4,234,398	76,068	1.8	4,264,629	30,231	0.7	4,277,966	13,337	0.3
池田町	1,938,716	485	0.0	1,847,249	△ 91,467	△ 4.7	1,826,654	△ 20,595	△ 1.1	1,871,519	44,865	2.5	1,862,435	△ 9,084	△ 0.5
南越前町	3,917,049	△ 530,820	△ 11.9	3,868,788	△ 48,261	△ 1.2	3,977,710	108,922	2.8	4,130,480	152,770	3.8	4,121,352	△ 9,128	△ 0.2
越前町	6,230,700	△ 999,998	△ 13.8	6,073,472	△ 157,228	△ 2.5	6,025,239	△ 48,233	△ 0.8	6,198,168	172,929	2.9	6,308,250	110,082	1.8
美浜町	2,678,083	87,638	3.4	2,679,823	1,740	0.1	2,686,185	6,362	0.2	2,805,342	119,157	4.4	2,805,101	△ 241	△ 0.0
高浜町	2,652,914	106,962	4.2	2,635,605	△ 17,309	△ 0.7	2,637,272	1,667	0.1	2,702,536	65,264	2.5	2,691,724	△ 10,812	△ 0.4
おおい町	3,150,381	68,144	2.2	2,854,351	△ 296,030	△ 9.4	2,795,491	△ 58,860	△ 2.1	2,847,317	51,826	1.9	2,833,585	△ 13,732	△ 0.5
若狭町	4,618,774	△ 243,098	△ 5.0	4,604,629	△ 14,145	△ 0.3	4,581,563	△ 23,066	△ 0.5	4,751,267	169,704	3.7	4,872,182	120,915	2.5
町計	29,992,583	△ 1,483,161	△ 4.7	28,722,247	△ 1,270,336	△ 4.2	28,764,512	42,265	0.1	29,571,258	806,746	2.8	29,772,595	201,337	0.7
市町計	150,439,870	△ 767,616	△ 0.5	147,141,220	△ 3,298,650	△ 2.2	146,958,340	△ 182,880	△ 0.1	149,818,090	2,859,750	1.9	149,896,379	78,289	0.1



基準財政収入額（錯誤措置前）

（単位：千円、％）

	17年度		18年度		19年度		20年度		21年度	
	対前年度 増減	対前年度 伸び率	対前年度 増減	対前年度 伸び率	対前年度 増減	対前年度 伸び率	対前年度 増減	対前年度 伸び率	対前年度 増減	対前年度 伸び率
福井市	36,311,715	2.5	36,829,486	1.4	38,008,137	3.2	38,153,184	145,047	36,325,050	0.4
敦賀市	11,922,706	△ 1.9	11,784,928	△ 1.2	11,906,166	1.0	11,988,805	82,639	11,247,333	0.7
小浜市	3,212,734	3.0	3,316,592	3.2	3,401,180	2.6	3,358,730	△ 42,450	3,260,763	△ 1.2
大野市	3,579,083	△ 0.2	3,838,404	7.2	3,920,786	2.1	3,850,297	△ 70,489	3,674,339	△ 1.8
勝山市	2,805,368	1.9	2,971,346	5.9	2,948,647	△ 0.8	2,937,853	△ 10,794	2,706,639	△ 0.4
鯖江市	7,260,554	3.9	7,485,997	3.1	7,825,282	4.5	7,861,199	35,917	7,502,156	△ 0.5
あわら市	3,918,949	3.5	3,984,448	1.7	4,252,617	6.7	4,261,456	8,839	4,109,061	△ 0.2
越前市	10,451,964	7.7	11,019,323	5.4	11,365,074	3.1	12,309,739	944,665	11,014,754	8.3
坂井市	10,337,779	5.7	10,953,475	6.0	11,314,359	3.3	11,470,438	156,079	11,056,733	1.4
市計	89,800,852	2.9	92,183,999	2.7	94,942,248	3.0	96,191,701	1,249,453	90,896,828	1.3
永平寺町	1,742,237	1.5	1,844,737	5.9	1,911,540	3.6	1,950,234	38,694	1,891,315	2.0
池田町	266,358	2.9	265,008	△ 0.5	282,991	6.8	273,340	△ 9,651	267,465	△ 3.4
南越前町	1,141,444	3.0	1,201,321	5.2	1,241,376	3.3	1,279,773	38,397	1,225,310	3.1
越前町	2,028,229	3.2	2,196,874	8.3	2,268,752	3.3	2,352,312	83,560	2,180,797	3.7
美浜町	2,331,156	4.4	2,257,408	△ 3.2	2,176,869	△ 3.6	2,012,564	△ 164,305	1,879,233	7.5
高浜町	2,827,204	2.7	2,741,476	△ 3.0	2,713,002	△ 1.0	2,590,632	△ 122,370	2,468,070	△ 4.5
おおい町	3,218,431	0.6	3,038,840	△ 5.6	3,284,059	8.1	3,163,221	△ 120,838	2,919,392	△ 3.7
若狭町	1,767,224	4.9	1,774,367	0.4	1,934,670	9.0	1,887,301	△ 47,369	1,856,551	△ 2.4
町計	15,322,283	2.7	15,320,031	△ 0.0	15,813,259	3.2	15,509,377	△ 303,882	14,688,133	△ 1.9
市町計	105,123,135	2.8	107,504,030	2.3	110,755,507	3.0	111,701,078	945,571	105,584,961	0.9

## 標準財政規模

(単位：千円、%)

	17年度		18年度		19年度		20年度		21年度	
	対前年度 増減	対前年度 伸び率	対前年度 増減	対前年度 伸び率	対前年度 増減	対前年度 伸び率	対前年度 増減	対前年度 伸び率	対前年度 増減	対前年度 伸び率
福井市	53,144,101 △ 266,555	△ 0.5	53,569,847 425,746	0.8	53,867,930 298,083	0.6	56,947,492 3,079,562	5.7	57,481,703 534,211	0.9
敦賀市	15,721,527 △ 389,825	△ 2.4	15,440,816 △ 280,711	△ 1.8	15,582,356 141,540	0.9	16,202,658 620,302	4.0	15,501,121 △ 701,537	△ 4.3
小浜市	7,784,004 118,360	1.5	7,771,439 △ 12,565	△ 0.2	7,821,948 50,509	0.6	8,302,890 480,942	6.1	8,722,648 419,758	5.1
大野市	9,045,755 126,863	1.4	9,185,072 139,317	1.5	9,203,146 18,074	0.2	9,909,993 706,847	7.7	10,141,224 231,231	2.3
勝山市	6,645,042 53,000	0.8	6,573,397 △ 71,645	△ 1.1	6,602,796 29,399	0.4	6,855,517 252,721	3.8	6,915,274 59,757	0.9
鯖江市	13,276,944 △ 59,671	△ 0.4	13,193,445 △ 83,499	△ 0.6	13,168,002 △ 25,443	△ 0.2	13,517,859 349,857	2.7	13,549,482 31,623	0.2
あわら市	7,850,892 126,918	1.6	7,718,786 △ 132,106	△ 1.7	7,652,511 △ 66,275	△ 0.9	8,284,669 632,158	8.3	8,226,266 △ 58,403	△ 0.7
越前市	17,866,677 389,159	2.2	18,174,399 307,722	1.7	18,196,915 22,516	0.1	19,462,215 1,265,300	7.0	19,170,081 △ 292,134	△ 1.5
坂井市	18,942,161 46,728	0.2	19,746,111 803,950	4.2	19,941,462 195,351	1.0	21,037,735 1,096,273	5.5	21,438,156 400,421	1.9
市計	150,277,103 144,977	0.1	151,373,312 1,096,209	0.7	152,037,066 663,754	0.4	160,521,028 8,483,962	5.6	161,145,955 624,927	0.4
永平寺町	5,322,882 2,299	0.0	5,323,295 413	0.0	5,479,064 155,769	2.9	5,898,045 418,981	7.6	6,068,777 170,732	2.9
池田町	2,012,643 △ 1,107	△ 0.1	1,915,045 △ 97,598	△ 4.8	1,896,382 △ 18,663	△ 1.0	2,035,478 139,096	7.3	2,076,027 40,549	2.0
南越前町	4,811,045 29,215	0.6	4,762,218 △ 48,827	△ 1.0	4,910,057 147,839	3.1	5,400,139 490,082	10.0	5,557,687 157,548	2.9
越前町	7,841,103 10,561	0.1	7,681,542 △ 159,561	△ 2.0	7,735,740 54,198	0.7	8,453,153 717,413	9.3	8,743,716 290,563	3.4
美浜町	3,415,668 105,613	3.2	3,377,940 △ 37,728	△ 1.1	3,351,950 △ 25,990	△ 0.8	3,571,174 219,224	6.5	3,615,126 43,952	1.2
高浜町	3,732,729 82,905	2.3	3,602,428 △ 130,301	△ 3.5	3,562,081 △ 40,347	△ 1.1	3,660,446 98,365	2.8	3,685,430 24,984	0.7
おおい町	5,387,584 86,785	1.6	5,138,517 △ 249,067	△ 4.6	5,471,908 333,391	6.5	5,536,917 65,009	1.2	5,319,016 △ 217,901	△ 3.9
若狭町	5,494,341 127,439	2.4	5,466,099 △ 28,242	△ 0.5	5,511,080 44,981	0.8	5,946,071 434,991	7.9	6,206,923 260,852	4.4
町計	38,017,995 443,710	1.2	37,267,084 △ 750,911	△ 2.0	37,918,282 △ 651,178	1.7	40,501,423 2,583,161	6.8	41,272,702 771,279	1.9
市町計	188,295,098 588,687	0.3	188,640,396 345,298	0.2	189,955,328 1,314,932	0.7	201,022,451 11,067,123	5.8	202,418,657 1,396,206	0.7

一般財源額

(単位：千円、%)

	17年度			18年度			19年度			20年度			21年度		
	対前年度 増減	対前年度 伸び率		対前年度 増減	対前年度 伸び率		対前年度 増減	対前年度 伸び率		対前年度 増減	対前年度 伸び率		対前年度 増減	対前年度 伸び率	
福井市	58,863,348	△ 1,502,693	△ 2.5	60,233,313	1,369,965	2.3	59,238,878	△ 994,435	△ 1.7	59,766,341	527,463	0.9	58,678,621	△ 1,087,720	△ 1.8
敦賀市	17,067,678	△ 485,429	△ 2.8	16,990,263	△ 77,415	△ 0.5	16,891,954	△ 98,309	△ 0.6	16,053,057	△ 838,897	△ 5.0	15,742,891	△ 310,166	△ 1.9
小浜市	8,643,216	63,302	0.7	8,627,027	△ 16,189	△ 0.2	8,629,404	2,377	0.0	8,965,565	336,151	3.9	9,193,517	227,962	2.5
大野市	10,775,609	394,472	3.8	10,662,019	△ 113,590	△ 1.1	10,444,751	△ 217,268	△ 2.0	10,820,456	375,705	3.6	10,882,640	62,184	0.6
勝山市	7,792,536	177,589	2.3	7,495,009	△ 297,527	△ 3.8	7,532,010	37,001	0.5	7,484,774	△ 47,236	△ 0.6	7,516,978	32,204	0.4
鯖江市	14,843,568	△ 341,400	△ 2.2	15,003,949	160,381	1.1	14,742,411	△ 261,538	△ 1.7	14,373,475	△ 368,936	△ 2.5	14,203,620	△ 169,855	△ 1.2
あわら市	8,436,240	△ 15,674	△ 0.2	8,442,109	5,869	0.1	8,090,922	△ 351,187	△ 4.2	8,424,338	333,416	4.1	8,353,378	△ 70,960	△ 0.8
越前市	20,089,720	△ 91,594	△ 0.5	20,374,997	285,277	1.4	21,347,931	972,934	4.8	19,625,573	△ 1,722,358	△ 8.1	18,673,364	△ 952,209	△ 4.9
坂井市	20,136,169	△ 225,531	△ 1.1	21,028,840	892,671	4.4	21,039,596	10,756	0.1	21,308,778	269,182	1.3	20,757,728	△ 551,050	△ 2.6
市計	166,648,084	△ 2,026,958	△ 1.2	168,857,526	2,209,442	1.3	167,957,857	△ 899,669	△ 0.5	166,822,347	△ 1,135,510	△ 0.7	164,002,737	△ 2,819,610	△ 1.7
永平寺町	6,013,996	26,782	0.4	6,104,709	90,713	1.5	6,171,182	66,473	1.1	6,148,998	△ 22,184	△ 0.4	6,119,920	△ 29,078	△ 0.5
池田町	2,268,319	△ 178,015	△ 7.3	2,153,470	△ 114,849	△ 5.1	2,105,809	△ 47,661	△ 2.2	2,144,868	39,059	1.9	2,128,996	△ 15,872	△ 0.7
南越前町	5,706,561	93,841	1.7	5,523,363	△ 183,198	△ 3.2	5,584,094	60,731	1.1	5,771,464	187,370	3.4	5,816,307	44,843	0.8
越前町	9,112,832	78,375	0.9	8,727,016	△ 385,816	△ 4.2	8,824,084	97,068	1.1	8,854,512	30,428	0.3	8,971,856	117,344	1.3
美浜町	3,719,028	△ 126,279	△ 3.3	3,627,297	△ 91,731	△ 2.5	3,466,681	△ 160,616	△ 4.4	3,688,603	201,922	5.8	3,728,514	59,911	1.6
高浜町	3,777,991	△ 97,198	△ 2.5	3,662,584	△ 115,407	△ 3.1	3,558,529	△ 104,055	△ 2.8	3,576,267	17,738	0.5	3,616,813	40,546	1.1
おおい町	5,916,985	△ 86,329	△ 1.4	5,824,266	△ 92,719	△ 1.6	5,989,139	164,873	2.8	5,802,972	△ 186,167	△ 3.1	5,584,890	△ 218,082	△ 3.8
若狭町	6,050,861	△ 40,898	△ 0.7	6,117,250	66,389	1.1	5,978,642	△ 138,608	△ 2.3	6,278,912	300,270	5.0	6,095,266	△ 183,646	△ 2.9
町計	42,566,573	△ 329,721	△ 0.8	41,739,955	△ 826,618	△ 1.9	41,678,160	△ 61,795	△ 0.1	42,246,596	568,436	1.4	42,062,562	△ 184,034	△ 0.4
市町計	209,214,657	△ 2,356,679	△ 1.1	210,597,481	1,382,824	0.7	209,636,017	△ 961,464	△ 0.5	209,068,943	△ 567,074	△ 0.3	206,065,299	△ 3,003,644	△ 1.4

地方税

(単位：千円、%)

	17年度		18年度		19年度		20年度		21年度		
	対前年度 増減	対前年度 伸び率	対前年度 増減	対前年度 伸び率	対前年度 増減	対前年度 伸び率	対前年度 増減	対前年度 伸び率	対前年度 増減	対前年度 伸び率	
福井市	43,652,860	1.0	44,643,612	2.3	47,759,440	7.0	47,634,428	△ 125,012	44,758,960	△ 2,875,468	△ 6.0
敦賀市	14,717,674	△ 4.0	14,593,064	△ 0.8	15,302,975	4.9	14,521,248	△ 781,727	14,213,397	△ 307,851	△ 2.1
小浜市	3,556,273	1.6	3,582,860	0.7	3,955,049	10.4	4,006,512	51,463	3,847,218	△ 159,294	△ 4.0
大野市	3,918,939	2.3	3,985,381	1.7	4,259,740	6.9	4,231,077	△ 28,663	4,033,814	△ 197,263	△ 4.7
勝山市	3,143,033	0.8	3,124,576	△ 0.6	3,377,521	8.1	3,291,822	△ 85,699	3,085,233	△ 206,589	△ 6.3
鯖江市	8,420,888	2.3	8,723,618	3.6	9,596,965	10.0	9,473,304	△ 123,661	9,078,659	△ 394,645	△ 4.2
あわら市	4,220,259	1.0	4,361,569	3.3	4,798,911	10.0	4,861,326	62,415	4,838,460	△ 22,866	△ 0.5
越前市	12,151,615	1.7	12,587,983	3.6	14,994,415	19.1	14,034,178	△ 960,237	12,076,268	△ 1,957,910	△ 14.0
坂井市	11,469,420	2.1	11,738,975	2.4	13,056,498	11.2	13,304,819	248,321	12,415,419	△ 889,400	△ 6.7
市計	105,250,961	0.6	107,341,638	2.0	117,101,514	9.1	115,358,714	△ 1,742,800	108,347,428	△ 7,011,286	△ 6.1
永平寺町	1,718,523	0.4	1,800,182	4.8	2,101,395	16.7	2,090,442	△ 10,953	2,009,224	△ 81,218	△ 3.9
池田町	217,791	△ 6.9	237,745	9.2	267,074	12.3	268,855	1,781	253,101	△ 15,754	△ 5.9
南越前町	1,141,867	2.2	1,145,743	0.3	1,304,699	13.9	1,382,924	78,225	1,343,340	△ 39,584	△ 2.9
越前町	2,061,228	2.4	2,107,898	2.3	2,534,630	20.2	2,453,947	△ 80,683	2,281,170	△ 172,777	△ 7.0
美浜町	2,825,110	△ 3.4	2,664,096	△ 5.7	2,564,769	△ 3.7	2,484,090	△ 80,679	2,420,220	△ 63,870	△ 2.6
高浜町	3,381,684	△ 3.1	3,243,797	△ 4.1	3,273,465	0.9	3,173,052	△ 100,413	3,117,804	△ 55,248	△ 1.7
おおい町	4,155,286	△ 4.2	3,866,098	△ 7.0	4,308,492	11.4	4,158,231	△ 150,261	3,953,239	△ 204,992	△ 4.9
若狭町	1,594,133	△ 7.0	1,734,850	8.8	1,978,098	14.0	2,093,852	115,754	1,777,146	△ 316,706	△ 15.1
町計	17,095,624	△ 2.5	16,800,409	△ 1.7	18,332,622	9.1	18,105,393	△ 227,229	17,155,244	△ 950,149	△ 5.2
市町計	122,346,585	0.2	124,142,047	1.5	135,434,136	9.1	133,464,107	△ 1,970,029	125,502,672	△ 7,961,435	△ 6.0

地方交付税

(単位：千円、%)

	17年度		18年度		19年度		20年度		21年度	
	対前年度 増減	対前年度 伸び率	対前年度 増減	対前年度 伸び率	対前年度 増減	対前年度 伸び率	対前年度 増減	対前年度 伸び率	対前年度 増減	対前年度 伸び率
福井市	7,551,317 △ 2,087,887	△ 21.7	7,406,429 △ 144,888	△ 1.9	5,959,620 △ 1,446,809	△ 19.5	6,910,189 △ 1,446,809	△ 19.5	8,832,763 △ 1,922,574	△ 27.8
敦賀市	555,027 67,980	14.0	416,270 △ 138,757	△ 25.0	277,514 △ 138,756	△ 33.3	277,514 0	0.0	329,353 51,839	18.7
小浜市	4,230,397 △ 10,367	△ 0.2	4,084,577 △ 145,820	△ 3.4	4,021,582 △ 62,995	△ 1.5	4,343,498 321,916	8.0	4,754,906 411,408	9.5
大野市	5,836,981 284,279	5.1	5,522,709 △ 314,272	△ 5.4	5,405,505 △ 117,204	△ 2.1	5,880,447 454,942	8.4	6,155,131 294,684	5.0
勝山市	3,871,630 136,342	3.7	3,500,705 △ 370,925	△ 9.6	3,565,697 64,992	1.9	3,640,044 74,347	2.1	3,909,361 269,317	7.4
鯖江市	4,685,904 △ 576,364	△ 11.0	4,319,235 △ 366,669	△ 7.8	3,833,153 △ 486,082	△ 11.3	3,639,813 △ 193,340	△ 5.0	3,916,425 276,612	7.6
あわら市	3,258,486 △ 81,697	△ 2.4	3,041,420 △ 217,066	△ 6.7	2,589,590 △ 451,830	△ 14.9	2,904,983 315,393	12.2	2,879,263 △ 25,720	△ 0.9
越前市	5,512,710 △ 371,440	△ 6.3	5,048,118 △ 464,592	△ 8.4	4,570,912 △ 477,206	△ 9.5	3,907,028 △ 663,884	△ 14.5	4,971,833 1,064,805	27.3
坂井市	6,319,704 △ 551,048	△ 8.0	6,593,336 273,632	4.3	6,257,722 △ 335,614	△ 5.1	6,334,359 76,637	1.2	6,750,080 415,721	6.6
市計	41,822,156 △ 3,190,202	△ 7.1	39,932,799 △ 1,889,357	△ 4.5	36,481,295 △ 3,451,504	△ 8.6	37,817,875 1,336,580	3.7	42,499,115 4,681,240	12.4
永平寺町	3,784,123 8,505	0.2	3,728,705 △ 55,418	△ 1.5	3,698,878 △ 29,827	△ 0.8	3,707,350 8,472	0.2	3,778,175 70,825	1.9
池田町	1,943,690 △ 163,034	△ 7.7	1,798,497 △ 145,193	△ 7.5	1,756,112 △ 42,385	△ 2.4	1,799,486 43,374	2.5	1,802,889 3,403	0.2
南越前町	4,198,446 61,508	1.5	3,957,695 △ 240,751	△ 5.7	4,013,663 55,968	1.4	4,138,126 124,463	3.1	4,234,533 96,407	2.3
越前町	6,432,613 20,570	0.3	5,896,322 △ 536,291	△ 8.3	5,818,288 △ 78,034	△ 1.3	5,953,968 135,680	2.3	6,262,609 308,641	5.2
美浜町	529,932 △ 47,906	△ 8.3	569,995 40,063	7.6	646,278 76,283	13.4	942,680 296,402	45.9	1,076,324 133,644	14.2
高浜町	59,184 △ 9,410	△ 13.7	49,731 △ 9,453	△ 16.0	47,523 △ 2,208	△ 4.4	179,969 132,446	278.7	288,198 108,229	60.1
おおい町	1,435,360 77,087	5.7	1,611,618 176,258	12.3	1,445,695 △ 165,923	△ 10.3	1,424,574 △ 21,121	△ 1.5	1,421,278 △ 3,296	△ 0.2
若狭町	3,876,167 69,463	1.8	3,759,282 △ 116,885	△ 3.0	3,544,797 △ 214,485	△ 5.7	3,753,139 208,342	5.9	3,907,514 154,375	4.1
町計	22,259,515 16,783	0.1	21,371,845 △ 887,670	△ 4.0	20,971,234 △ 400,611	△ 1.9	21,899,292 928,058	4.4	22,771,520 872,228	4.0
市町計	64,081,671 △ 3,173,419	△ 4.7	61,304,644 △ 2,777,027	△ 4.3	57,452,529 △ 3,852,115	△ 6.3	59,717,167 2,264,638	3.9	65,270,635 5,553,468	9.3

地方交付税十臨時財政対策債

(単位：千円、%)

	平成17年度				平成18年度				平成19年度				平成20年度				平成21年度			
	地方交付税十 臨時財政対策債	地方 交付税	臨時財政 対策債	地方交付税十 臨時財政対策債	地方 交付税	臨時財政 対策債	地方交付税十 臨時財政対策債	地方 交付税	臨時財政 対策債	地方交付税十 臨時財政対策債	地方 交付税	臨時財政 対策債	地方交付税十 臨時財政対策債	地方 交付税	臨時財政 対策債	地方交付税十 臨時財政対策債	地方 交付税	臨時財政 対策債		
福井市	10,341,117	7,551,317	2,789,800	9,888,829	△ 4.4	7,406,429	2,482,400	8,211,875	△ 17.0	5,959,620	2,252,255	9,019,765	6,910,189	8.2	12,106,884	8,832,763	3,274,121			
敦賀市	1,255,027	555,027	700,000	1,050,370	△ 16.3	416,270	634,100	847,514	△ 19.3	277,514	570,000	816,314	△ 3.7	1,149,353	329,353	820,000				
小浜市	4,611,097	4,230,397	380,700	4,412,977	△ 4.3	4,084,577	328,400	4,319,512	△ 2.1	4,021,582	297,930	4,622,552	4,343,498	7.0	5,188,006	4,754,906	433,100			
大野市	6,382,881	5,836,981	545,900	5,991,209	△ 6.1	5,522,709	468,500	5,830,505	△ 2.7	5,405,505	425,000	6,258,547	5,860,447	7.3	6,773,031	6,155,131	617,900			
勝山市	4,214,430	3,871,630	342,800	3,798,305	△ 9.9	3,500,705	297,600	3,835,697	1.0	3,565,697	270,000	3,892,944	3,640,044	1.5	4,301,883	3,909,361	392,522			
鯖江市	5,362,104	4,685,904	676,200	4,939,335	△ 7.9	4,319,235	620,100	4,395,753	△ 11.0	3,833,153	562,600	4,166,813	3,639,813	△ 5.2	4,734,325	3,916,425	817,900			
あわら市	3,721,486	3,258,486	463,000	3,455,520	△ 7.1	3,041,420	414,100	2,965,290	△ 14.2	2,589,590	375,700	3,256,883	2,904,983	9.8	3,425,463	2,879,263	546,200			
越前市	6,491,210	5,512,710	978,500	5,923,518	△ 8.7	5,048,118	875,400	5,364,912	△ 9.4	4,570,912	794,000	4,650,028	3,907,028	△ 13.3	6,126,433	4,971,833	1,154,600			
坂井市	7,471,904	6,319,704	1,152,200	7,636,436	2.2	6,593,336	1,043,100	7,204,161	△ 5.7	6,257,722	946,439	7,220,840	6,334,359	0.2	8,125,915	6,750,080	1,375,835			
市計	49,851,256	41,822,156	8,029,100	47,096,499	△ 5.5	39,932,799	7,163,700	42,975,219	△ 8.8	36,481,295	6,493,924	43,904,686	37,817,875	2.2	51,931,293	42,499,115	9,432,178			
永平寺町	4,222,823	3,784,123	438,700	4,121,705	△ 2.4	3,728,705	393,000	4,056,478	△ 1.6	3,698,878	357,600	4,028,350	3,707,350	△ 0.7	4,297,175	3,778,175	519,000			
池田町	2,073,890	1,943,690	130,200	1,910,697	△ 7.9	1,798,497	112,200	1,857,912	△ 2.8	1,756,112	101,800	1,894,486	1,799,486	2.0	1,950,589	1,802,889	147,700			
南越前町	4,567,946	4,198,446	369,500	4,282,095	△ 6.3	3,957,695	324,400	4,307,963	0.6	4,013,663	294,300	4,413,826	4,138,126	2.5	4,662,433	4,234,533	427,900			
越前町	6,990,413	6,432,613	557,800	6,166,322	△ 11.8	5,896,322	270,000	6,038,288	△ 2.1	5,818,288	220,000	6,153,968	5,953,968	1.9	6,542,609	6,262,609	280,000			
美浜町	720,732	529,932	190,800	755,795	4.9	569,995	185,800	814,878	7.8	646,278	168,600	1,100,580	942,680	35.1	1,321,324	1,076,324	245,000			
高浜町	59,184	59,184	0	199,731	237.5	49,731	150,000	197,523	△ 1.1	47,523	150,000	329,969	179,969	67.1	463,198	288,198	175,000			
おおい町	1,696,060	1,435,360	260,700	1,839,618	8.5	1,611,618	228,000	1,652,695	△ 10.2	1,445,695	207,000	1,618,574	1,424,574	△ 2.1	1,604,278	1,421,278	183,000			
若狭町	4,234,167	3,876,167	358,000	4,081,882	△ 3.6	3,759,282	322,600	3,837,397	△ 6.0	3,544,797	292,600	4,023,139	3,763,139	4.8	4,332,914	3,907,514	425,400			
町計	24,565,215	22,259,515	2,305,700	23,357,845	△ 4.9	21,371,845	1,986,000	22,763,134	△ 2.5	20,971,234	1,791,900	23,562,892	21,899,292	3.5	25,174,520	22,771,520	2,403,000			
市町計	74,416,471	64,081,671	10,334,800	70,454,344	△ 5.3	61,304,644	9,149,700	65,738,353	△ 6.7	57,452,529	8,285,824	67,467,578	59,717,167	2.6	77,105,813	65,270,635	11,835,178			

普通建設事業費

(単位：千円、%)

	17年度			18年度			19年度			20年度			21年度		
	対前年度 増減	対前年度 伸び率		対前年度 増減	対前年度 伸び率		対前年度 増減	対前年度 伸び率		対前年度 増減	対前年度 伸び率		対前年度 増減	対前年度 伸び率	
福井市	21,451,263	△ 2.3	23,502,948	2,051,685	9.6	19,759,843	△ 3,743,105	△ 15.9	17,058,941	△ 2,700,902	△ 13.7	15,774,990	△ 1,283,951	△ 7.5	
敦賀市	4,270,574	526,825	4,731,648	461,074	10.8	3,179,947	△ 1,551,701	△ 32.8	4,081,697	901,750	28.4	4,136,495	54,798	1.3	
小浜市	3,470,974	1,808,906	3,515,727	44,753	1.3	4,219,543	703,816	20.0	2,166,688	△ 2,052,855	△ 48.7	2,602,562	435,874	20.1	
大野市	4,876,174	2,756,091	2,749,836	△ 2,126,338	△ 43.6	2,266,784	△ 483,052	△ 17.6	2,092,409	△ 174,375	△ 7.7	3,726,021	1,633,612	78.1	
勝山市	1,192,854	△ 840,415	1,236,125	43,271	3.6	1,403,028	166,903	13.5	1,417,978	14,950	1.1	1,734,135	316,157	22.3	
鯖江市	4,022,434	754,021	1,998,619	△ 2,023,815	△ 50.3	4,094,851	2,096,232	104.9	2,876,536	△ 1,218,315	△ 29.8	2,543,014	△ 333,522	△ 11.6	
あわら市	1,497,122	428,417	1,497,742	620	0.0	1,120,897	△ 376,845	△ 25.2	1,545,554	424,657	37.9	2,725,088	1,179,534	76.3	
越前市	4,143,855	45,757	4,209,213	65,358	1.6	3,438,912	△ 770,301	△ 18.3	4,806,723	1,367,811	39.8	4,453,914	△ 352,809	△ 7.3	
坂井市	7,503,588	4,229,698	4,014,070	△ 3,489,518	△ 46.5	2,830,090	△ 1,183,980	△ 29.5	2,492,769	△ 337,321	△ 11.9	3,108,903	616,134	24.7	
市計	52,428,838	9,212,591	47,455,928	△ 4,972,910	△ 9.5	42,313,895	△ 5,142,033	△ 10.8	38,539,295	△ 3,774,600	△ 8.9	40,805,122	2,265,827	5.9	
永平寺町	962,323	20,154	1,055,630	93,307	9.7	817,265	△ 238,365	△ 22.6	748,785	△ 68,480	△ 8.4	1,444,888	696,103	93.0	
池田町	593,502	123,211	476,451	△ 117,051	△ 19.7	420,731	△ 55,720	△ 11.7	367,986	△ 52,745	△ 12.5	660,877	292,891	79.6	
南越前町	3,162,696	△ 2,361,838	3,933,205	770,507	24.4	1,390,357	△ 2,542,848	△ 64.7	1,052,677	△ 337,680	△ 24.3	1,867,005	814,328	77.4	
越前町	2,474,815	△ 3,220,133	2,779,346	304,531	12.3	2,345,860	△ 433,486	△ 15.6	3,118,877	773,017	33.0	2,152,206	△ 966,671	△ 31.0	
美浜町	1,443,191	237,287	1,920,408	477,217	33.1	1,461,325	△ 459,083	△ 23.9	2,924,924	1,463,999	100.2	2,716,777	△ 208,147	△ 7.1	
高浜町	1,881,755	△ 238,876	2,650,315	768,560	40.8	866,032	△ 1,784,283	△ 67.3	725,784	△ 140,248	△ 16.2	1,258,633	532,849	73.4	
おおい町	5,481,333	2,397,299	5,215,019	△ 266,314	△ 4.9	2,964,223	△ 2,250,796	△ 43.2	2,634,111	△ 330,112	△ 11.1	4,765,020	2,130,909	80.9	
若狭町	4,089,402	△ 243,764	2,117,650	△ 1,971,752	△ 48.2	3,950,674	1,833,024	86.6	1,595,043	△ 2,355,631	△ 59.6	2,703,831	1,108,788	69.5	
町計	20,089,019	△ 3,286,660	20,148,024	59,005	0.3	14,216,467	△ 5,931,557	△ 29.4	13,168,187	△ 1,048,280	△ 7.4	17,569,237	4,401,050	33.4	
市町計	72,517,857	5,925,931	67,603,952	△ 4,913,905	△ 6.8	56,530,362	△ 11,073,590	△ 16.4	51,707,482	△ 4,822,880	△ 8.5	58,374,359	6,666,877	12.9	



普通建設事業費（うち補助事業費）

（単位：千円、％）

	17年度		18年度		19年度		20年度		21年度		
	対前年度 増減	対前年度 伸び率	対前年度 増減	対前年度 伸び率	対前年度 増減	対前年度 伸び率	対前年度 増減	対前年度 伸び率	対前年度 増減	対前年度 伸び率	
福井市	8,294,569	18.2	11,579,858	39.6	7,097,267	△ 4,482,591	△ 38.7	5,472,185	5,874,753	△ 402,568	7.4
敦賀市	1,109,771	17.5	656,464	△ 40.8	916,779	260,315	39.7	2,184,110	1,412,775	△ 771,335	△ 35.3
小浜市	675,741	89.7	1,531,893	126.7	2,459,410	927,517	60.5	1,351,280	1,530,212	178,932	13.2
大野市	1,873,215	199.5	926,536	△ 50.5	1,091,104	△ 164,568	17.8	695,343	1,825,851	1,130,508	162.6
勝山市	572,399	△ 23.9	500,972	△ 12.5	589,012	88,040	17.6	552,818	574,448	21,630	3.9
鯖江市	1,819,681	48.5	541,121	△ 70.3	1,132,738	591,617	109.3	1,246,046	1,340,345	94,299	7.6
あわら市	328,696	△ 5.2	121,433	△ 63.1	362,803	241,370	198.8	665,506	1,743,446	1,077,940	162.0
越前市	510,706	△ 5.4	712,488	39.5	1,142,927	430,439	60.4	1,898,013	2,203,966	305,953	16.1
坂井市	2,076,837	83.6	1,449,081	△ 30.2	568,068	△ 881,013	△ 60.8	740,565	1,163,994	423,429	57.2
市計	17,261,615	33.4	18,019,846	4.4	15,360,108	△ 2,659,738	△ 14.8	14,805,866	17,669,790	2,863,924	19.3
永平寺町	20,586	△ 92.4	160,952	681.9	119,052	△ 41,900	△ 26.0	68,451	436,546	368,095	537.7
池田町	304,850	31.1	157,186	△ 48.4	122,878	△ 34,308	△ 21.8	109,016	170,756	61,740	56.6
南越前町	1,018,236	△ 0.5	1,018,120	△ 0.0	130,332	△ 887,788	△ 87.2	92,209	281,713	189,504	205.5
越前町	619,086	△ 48.9	340,009	△ 45.1	1,140,513	800,504	235.4	1,740,491	637,607	△ 1,102,884	△ 63.4
美浜町	196,944	129.6	256,271	30.1	280,018	23,747	9.3	206,199	338,786	132,587	64.3
高浜町	135,345	△ 61.8	493,298	264.5	23,100	△ 470,198	△ 95.3	37,644	397,218	359,574	955.2
おおい町	235,649	△ 7.1	189,160	△ 19.7	321,670	132,510	70.1	319,151	396,572	77,421	24.3
若狭町	2,946,081	1,788,307	751,271	△ 74.5	1,199,207	447,936	59.6	611,777	1,934,860	1,323,083	216.3
町計	5,476,777	887,505	3,366,267	△ 38.5	3,336,770	△ 29,497	△ 0.9	3,184,938	4,594,058	1,409,120	44.2
市町計	22,738,392	5,209,118	21,386,113	△ 5.9	18,696,878	△ 2,689,235	△ 12.6	17,990,804	22,263,848	4,273,044	23.8



普通建設事業費（うち単独事業費）

（単位：千円、％）

	17年度		18年度		19年度		20年度		21年度						
	対前年度 増減	対前年度 伸び率	対前年度 増減	対前年度 伸び率	対前年度 増減	対前年度 伸び率	対前年度 増減	対前年度 伸び率	対前年度 増減	対前年度 伸び率					
福井市	11,731,251	△ 1,462,458	△ 111.1	10,795,916	△ 935,335	△ 8.0	11,878,665	1,082,769	10.0	10,780,835	△ 1,097,850	△ 9.2	8,777,384	△ 2,003,451	△ 18.6
敦賀市	3,028,766	384,764	14.6	4,000,126	971,360	32.1	2,227,181	△ 1,772,945	△ 44.3	1,847,780	△ 379,401	△ 17.0	2,682,294	834,514	45.2
小浜市	2,214,631	1,384,892	166.9	1,314,142	△ 900,489	△ 40.7	1,262,379	△ 51,763	△ 3.9	508,206	△ 754,173	△ 59.7	852,056	343,850	67.7
大野市	2,887,296	1,522,233	111.5	1,665,387	△ 1,221,909	△ 42.3	1,034,337	△ 631,050	△ 37.9	1,280,200	245,863	23.8	1,792,743	512,543	40.0
勝山市	522,150	△ 633,200	△ 54.8	591,802	69,652	13.3	641,376	49,574	8.4	781,717	140,341	21.9	1,041,589	259,872	33.2
鯖江市	1,857,154	152,901	9.0	1,098,211	△ 758,943	△ 40.9	1,081,391	△ 16,820	△ 1.5	1,415,109	333,718	30.9	928,025	△ 487,084	△ 34.4
あわら市	1,128,469	468,416	71.0	1,334,132	205,663	18.2	714,229	△ 619,903	△ 46.5	802,640	88,411	12.4	880,535	77,895	9.7
越前市	3,202,991	123,114	4.0	3,242,469	39,478	1.2	2,100,643	△ 1,141,826	△ 35.2	2,581,761	481,118	22.9	1,946,931	△ 634,830	△ 24.6
坂井市	5,230,572	3,256,097	164.9	2,378,067	△ 2,852,505	△ 54.5	2,035,175	△ 342,892	△ 14.4	1,426,424	△ 608,751	△ 29.9	1,630,938	204,514	14.3
市計	31,803,280	5,196,759	19.5	26,420,252	△ 5,383,028	△ 16.9	22,975,396	△ 3,444,856	△ 13.0	21,424,672	△ 1,550,724	△ 6.7	20,532,495	△ 892,177	△ 4.2
永平寺町	886,123	272,523	44.4	808,718	△ 77,405	△ 8.7	637,882	△ 170,836	△ 21.1	633,668	△ 4,214	△ 0.7	949,301	315,633	49.8
池田町	236,783	53,290	29.0	272,688	35,905	15.2	220,392	△ 52,296	△ 19.2	190,328	△ 30,064	△ 13.6	458,182	267,854	140.7
南越前町	1,968,003	△ 2,248,186	△ 53.3	2,853,685	885,682	45.0	1,203,069	△ 1,650,616	△ 57.8	903,426	△ 299,643	△ 24.9	1,503,505	600,079	66.4
越前町	1,646,472	△ 2,621,681	△ 61.4	2,278,373	631,901	38.4	1,074,719	△ 1,203,654	△ 52.8	1,268,749	194,030	18.1	1,415,752	147,003	11.6
美浜町	1,066,512	168,946	18.8	1,505,463	438,951	41.2	890,095	△ 615,378	△ 40.9	2,606,512	1,716,427	192.8	2,335,317	△ 271,195	△ 10.4
高浜町	1,719,161	△ 16,655	△ 1.0	2,093,370	374,209	21.8	815,393	△ 1,277,977	△ 61.0	675,630	△ 139,763	△ 17.1	837,192	161,562	23.9
おおい町	5,190,365	2,386,350	85.1	4,872,254	△ 318,111	△ 6.1	2,576,988	△ 2,295,266	△ 47.1	2,262,292	△ 314,696	△ 12.2	4,338,799	2,076,507	91.8
若狭町	1,065,769	△ 2,047,902	△ 65.8	1,265,552	199,783	18.7	2,682,584	1,417,032	112.0	887,853	△ 1,794,731	△ 66.9	663,787	△ 224,066	△ 25.2
町計	13,779,186	△ 4,053,315	△ 22.7	15,950,103	2,170,915	15.8	10,101,112	△ 5,848,991	△ 36.7	9,428,488	△ 672,654	△ 6.7	12,501,835	3,073,377	32.6
市町計	45,582,468	1,143,444	2.6	42,370,355	△ 3,212,113	△ 7.0	33,076,508	△ 9,293,847	△ 21.9	30,853,130	△ 2,223,378	△ 6.7	33,034,330	2,181,200	7.1

地方債現在高

(単位：千円、%)

	17年度		18年度		19年度		20年度		21年度	
	対前年度 増減	対前年度 伸び率	対前年度 増減	対前年度 伸び率	対前年度 増減	対前年度 伸び率	対前年度 増減	対前年度 伸び率	対前年度 増減	対前年度 伸び率
福井市	104,148,376	7.7	110,778,728	6.4	120,372,548	8.7	122,897,508	2,524,960	126,370,726	2.1
敦賀市	19,906,317	2.0	20,031,234	0.6	19,806,859	△ 1.1	19,507,333	△ 299,526	19,468,132	△ 1.5
小浜市	15,081,977	6.5	15,854,937	5.1	16,938,759	6.8	16,448,096	△ 490,723	16,140,581	△ 2.9
大野市	15,457,804	19.7	15,060,801	△ 2.6	14,201,385	△ 5.7	13,369,198	△ 832,187	13,062,173	△ 5.9
勝山市	10,294,778	△ 0.2	10,190,675	△ 1.0	9,821,031	△ 3.6	9,430,421	△ 390,610	9,366,265	△ 4.0
鯖江市	30,209,027	2.5	29,661,208	△ 1.8	30,198,900	1.8	29,425,805	△ 773,095	28,566,272	△ 2.6
あわら市	13,294,344	4.2	13,329,815	0.3	12,970,187	△ 2.7	12,609,962	△ 360,225	12,960,044	△ 2.8
越前市	37,078,265	0.3	37,285,659	0.6	35,889,126	△ 3.7	36,117,211	228,085	36,885,735	0.6
坂井市	29,947,302	8.8	33,372,288	11.4	32,795,474	△ 1.7	32,088,171	△ 707,303	31,324,173	△ 2.2
市計	275,418,190	5.8	285,565,345	3.7	292,994,269	2.6	291,893,645	△ 1,100,624	294,144,101	△ 0.4
永平寺町	10,265,276	△ 0.1	9,692,787	△ 5.6	9,145,221	△ 5.6	8,650,377	△ 494,844	8,322,004	△ 5.4
池田町	4,307,510	△ 3.3	4,100,097	△ 4.8	3,655,294	△ 10.8	3,379,577	△ 275,717	3,185,758	△ 7.5
南越前町	10,388,597	11.2	12,040,276	15.9	11,785,940	△ 2.1	11,388,492	△ 397,448	10,796,298	△ 3.4
越前町	19,621,173	9.8	18,809,386	△ 4.1	17,021,502	△ 9.5	16,395,217	△ 626,285	15,454,870	△ 3.7
美浜町	4,810,353	0.5	4,791,161	△ 0.4	4,691,553	△ 2.1	4,457,089	△ 234,464	4,324,764	△ 5.0
高浜町	5,358,599	2.9	5,103,583	△ 4.8	4,445,508	△ 12.9	4,025,591	△ 419,917	3,995,684	△ 9.4
おおい町	5,841,252	4.8	5,657,691	△ 3.1	5,362,769	△ 5.2	5,049,176	△ 313,593	4,718,066	△ 5.8
若狭町	12,806,540	21.9	13,043,305	1.8	14,537,494	11.5	14,388,506	△ 148,988	14,303,705	△ 1.0
町計	73,399,302	7.9	73,238,286	△ 0.2	70,645,281	△ 3.5	67,734,025	△ 2,911,256	65,101,149	△ 4.1
市町計	348,817,492	6.2	358,803,631	2.9	363,639,550	1.3	359,627,670	△ 4,011,880	359,245,250	△ 1.1

積立金現在高（合計）

（単位：千円、％）

	17年度		18年度		19年度		20年度		21年度	
	対前年度 増減	対前年度 伸び率	対前年度 増減	対前年度 伸び率	対前年度 増減	対前年度 伸び率	対前年度 増減	対前年度 伸び率	対前年度 増減	対前年度 伸び率
福井市	7,396,144 △ 2,124,001	△ 22.3	7,418,237	22,093 0.3	11,146,677	3,728,440 50.3	10,856,969	△ 289,708	△ 354,052	△ 3.3
敦賀市	9,315,815 △ 917,834	△ 9.0	10,317,480	1,001,665 10.8	10,063,687	△ 253,793	11,195,778	1,132,091	352,709	3.2
小浜市	2,704,606 △ 620,363	△ 18.7	2,124,860	△ 579,746	1,444,935	△ 679,925	1,343,074	△ 101,861	364,803	27.2
大野市	5,601,989 417,834	8.1	5,992,225	390,236 7.0	6,122,366	130,141 2.2	6,324,915	202,549	205,406	3.2
勝山市	1,506,682 187,292	14.2	1,877,961	371,279 24.6	2,062,857	184,896 9.8	1,910,378	△ 152,479	27,953	1.5
鯖江市	2,474,030 △ 1,130	△ 0.0	2,998,530	524,500 21.2	3,251,520	252,990 8.4	2,963,523	△ 287,997	△ 146,613	△ 4.9
あわら市	2,694,826 △ 79,110	△ 2.9	2,715,286	20,460 0.8	2,668,569	△ 46,717	2,981,096	312,527	738,772	24.8
越前市	4,294,515 △ 664,231	△ 13.4	4,738,750	444,235 10.3	5,723,882	985,132 20.8	6,194,562	470,680	△ 7,267	△ 0.1
坂井市	3,649,689 △ 2,366,660	△ 39.3	6,793,128	3,143,439 86.1	5,457,951	△ 1,335,177	5,651,716	193,765	△ 301,910	△ 5.3
市計	39,638,296 △ 6,168,203	△ 13.5	44,976,457	5,338,161 13.5	47,942,444	2,965,987 6.6	49,422,011	1,479,567	879,801	1.8
永平寺町	1,772,807 △ 783,361	△ 30.6	1,810,908	38,101 2.1	1,730,202	△ 80,706	1,865,411	135,209	236,130	12.7
池田町	957,515 44,312	4.9	974,020	16,505 1.7	786,897	△ 187,123	985,316	198,419	508	0.1
南越前町	2,403,317 △ 332,569	△ 12.2	2,065,806	△ 337,511	2,200,135	134,329 6.5	2,480,982	280,847	171,122	6.9
越前町	6,054,448 1,853,154	44.1	4,801,285	△ 1,253,163	3,823,800	△ 977,485	3,589,759	△ 234,041	314,576	8.8
美浜町	1,821,200 △ 49,226	△ 2.6	1,808,630	△ 12,570	2,019,909	211,279 11.7	2,171,963	152,044	△ 187,574	△ 8.6
高浜町	4,383,515 △ 603,839	△ 12.1	3,995,258	△ 388,257	3,997,729	2,471 0.1	4,199,447	201,718	304,533	7.3
おおい町	12,720,917 △ 719,940	△ 5.4	11,636,130	△ 1,084,787	14,549,684	2,913,554 25.0	15,781,318	1,231,634	△ 1,222,882	△ 7.7
若狭町	4,023,090 423,457	11.8	3,756,849	△ 266,241	2,989,101	△ 767,748	2,607,446	△ 381,655	△ 57,340	△ 2.2
町計	34,136,809 △ 168,012	△ 0.5	30,848,886	△ 3,287,923	32,097,457	1,248,571 4.0	33,681,632	1,584,175	△ 440,927	△ 1.3
市町計	73,775,105 △ 6,336,215	△ 7.9	75,825,343	2,050,238 2.8	80,039,901	4,214,558 5.6	83,103,643	3,063,742	438,874	0.5

積立金現在高（うち財政調整基金）

（単位：千円、％）

	17年度		18年度		19年度		20年度		21年度						
	対前年度 増減	対前年度 伸び率	対前年度 増減	対前年度 伸び率	対前年度 増減	対前年度 伸び率	対前年度 増減	対前年度 伸び率	対前年度 増減	対前年度 伸び率					
福井市	3,143,252	△ 1,154,150	△ 26.9	3,152,852	9,600	0.3	2,724,952	△ 427,900	△ 13.6	2,740,452	15,500	0.6	2,750,552	10,100	0.4
敦賀市	1,641,776	△ 948,671	△ 36.6	2,743,449	1,101,673	67.1	2,751,558	8,109	0.3	2,758,494	6,936	0.3	2,662,615	△ 95,879	△ 3.5
小浜市	1,427,080	△ 259,409	△ 15.4	1,171,793	△ 255,287	△ 17.9	816,173	△ 355,620	△ 30.3	817,441	1,268	0.2	1,061,479	244,038	29.9
大野市	1,411,783	△ 490,080	△ 25.8	1,688,630	276,847	19.6	1,708,216	19,586	1.2	1,793,548	85,332	5.0	1,943,940	150,392	8.4
勝山市	1,001,845	209,968	26.5	1,381,533	379,688	37.9	1,571,107	189,574	13.7	1,399,019	△ 172,088	△ 11.0	1,396,169	△ 2,850	△ 0.2
鯖江市	729,400	△ 73,100	△ 9.1	1,099,700	370,300	50.8	1,324,500	224,800	20.4	1,236,000	△ 88,500	△ 6.7	1,392,700	156,700	12.7
あわら市	677,000	1,000	0.1	677,341	341	0.1	680,000	2,659	0.4	982,000	302,000	44.4	1,503,000	521,000	53.1
越前市	1,477,416	△ 302,200	△ 17.0	1,429,450	△ 47,966	△ 3.2	1,736,562	307,112	21.5	2,205,543	468,981	27.0	2,375,692	170,149	7.7
坂井市	1,761,554	△ 591,437	△ 25.1	1,549,163	△ 212,391	△ 12.1	904,200	△ 644,963	△ 41.6	1,107,257	203,057	22.5	1,087,069	△ 20,188	△ 1.8
市計	13,271,106	△ 3,608,079	△ 21.4	14,893,911	1,622,805	12.2	14,217,268	△ 676,643	△ 4.5	15,039,754	822,486	5.8	16,173,216	1,133,462	7.5
永平寺町	905,021	△ 326,737	△ 26.5	1,096,101	191,080	21.1	1,099,842	3,741	0.3	1,139,087	39,245	3.6	1,400,922	261,835	23.0
池田町	547,488	10,539	2.0	558,276	10,788	2.0	572,085	13,809	2.5	585,531	13,446	2.4	598,047	12,516	2.1
南越前町	561,300	0	0.0	661,300	100,000	17.8	962,019	300,719	45.5	1,014,743	52,724	5.5	1,016,749	2,006	0.2
越前町	1,767,281	1,295	0.1	1,270,555	△ 496,726	△ 28.1	750,980	△ 519,575	△ 40.9	582,977	△ 168,003	△ 22.4	854,118	271,141	46.5
美浜町	105,000	0	0.0	105,000	0	0.0	105,000	0	0.0	105,000	0	0.0	225,000	120,000	114.3
高浜町	1,853,207	16	0.0	2,165,377	312,170	16.8	2,205,467	40,090	1.9	2,262,094	56,627	2.6	2,262,283	189	0.0
おおい町	3,989,865	△ 1,216,619	△ 23.4	4,062,195	72,330	1.8	4,075,725	13,530	0.3	4,092,409	16,684	0.4	4,356,034	263,625	6.4
若狭町	894,176	△ 107,471	△ 10.7	732,218	△ 161,958	△ 18.1	550,848	△ 181,370	△ 24.8	687,210	136,362	24.8	696,313	9,103	1.3
町計	10,623,338	△ 1,638,977	△ 13.4	10,651,022	27,684	0.3	10,321,966	△ 329,056	△ 3.1	10,469,051	147,085	1.4	11,409,466	940,415	9.0
市町計	23,894,444	△ 5,247,056	△ 18.0	25,544,933	1,650,489	6.9	24,539,234	△ 1,005,699	△ 3.9	25,508,805	969,571	4.0	27,582,682	2,073,877	8.1

積立金現在高（うち減債基金）

（単位：千円、％）

	17年度			18年度			19年度			20年度			21年度		
	対前年度 増減	対前年度 伸び率		対前年度 増減	対前年度 伸び率		対前年度 増減	対前年度 伸び率		対前年度 増減	対前年度 伸び率		対前年度 増減	対前年度 伸び率	
福井市	1,088,449	△ 617,724	△ 36.2	1,091,549	3,100	0.3	1,098,549	7,000	0.6	625,049	△ 473,500	△ 43.1	386,349	△ 238,700	△ 38.2
敦賀市	1,587,948	4,149	0.3	1,592,486	4,538	0.3	1,598,074	5,588	0.4	1,629,069	30,995	1.9	1,273,772	△ 355,297	△ 21.8
小浜市	425,851	△ 96,430	△ 18.5	226,343	△ 199,508	△ 46.8	100,892	△ 125,451	△ 55.4	221,086	120,194	119.1	300,469	79,383	35.9
大野市	554,831	△ 245,528	△ 30.7	556,071	1,240	0.2	558,800	2,729	0.5	562,037	3,237	0.6	405,044	△ 156,993	△ 27.9
勝山市	110,369	165	0.1	110,556	187	0.2	111,223	667	0.6	111,968	745	0.7	114,364	2,396	2.1
鯖江市	1,040,700	△ 28,900	△ 2.7	1,142,800	102,100	9.8	956,900	△ 185,900	△ 16.3	673,500	△ 283,400	△ 29.6	392,600	△ 280,900	△ 41.7
あわら市	139,119	△ 64,522	△ 31.7	130,634	△ 8,485	△ 6.1	130,736	102	0.1	130,918	182	0.1	136,209	5,291	4.0
越前市	391,890	△ 199,944	△ 33.8	392,430	540	0.1	393,468	1,038	0.3	197,984	△ 195,484	△ 49.7	12,230	△ 185,754	△ 93.8
坂井市	602,247	△ 548,559	△ 47.7	603,359	1,112	0.2	248,683	△ 354,676	△ 58.8	167,150	△ 81,533	△ 32.8	8,341	△ 158,809	△ 95.0
市計	5,941,404	△ 1,797,293	△ 23.2	5,846,228	△ 95,176	△ 1.6	5,197,325	△ 648,903	△ 11.1	4,318,761	△ 878,564	△ 16.9	3,029,378	△ 1,289,383	△ 29.9
永平寺町	182,907	△ 169,757	△ 48.1	99,336	△ 83,571	△ 45.7	5,535	△ 93,801	△ 94.4	5,904	369	6.7	5,921	17	0.3
池田町	376,464	20,310	5.7	381,972	5,508	1.5	180,989	△ 200,983	△ 52.6	182,029	1,040	0.6	182,894	865	0.5
南越前町	200,130	△ 149,999	△ 42.8	200,130	0	0.0	200,316	186	0.1	401,098	200,782	100.2	662,246	261,148	65.1
越前町	610,148	1,331	0.2	38,404	△ 57,144	△ 93.7	38,522	118	0.3	38,596	74	0.2	38,673	77	0.2
美浜町	62,330	10	0.0	62,390	60	0.1	53,692	△ 8,698	△ 13.9	53,912	220	0.4	54,082	170	0.3
高浜町	37,380	1	0.0	37,380	0	0.0	37,380	0	0.0	106,578	69,198	185.1	195,861	89,283	83.8
おおい町	1,945,899	△ 133,646	△ 6.4	1,348,102	△ 597,797	△ 30.7	1,620,191	272,089	20.2	1,926,871	306,680	18.9	1,933,984	7,113	0.4
若狭町	470,756	△ 99,641	△ 17.5	281,332	△ 189,424	△ 40.2	182,003	△ 99,329	△ 35.3	233,015	51,012	28.0	199,789	△ 33,226	△ 14.3
町計	3,886,014	△ 531,391	△ 12.0	2,449,046	△ 1,436,968	△ 37.0	2,318,628	△ 130,418	△ 5.3	2,948,003	629,375	27.1	3,273,450	325,447	11.0
市町計	9,827,418	△ 2,328,684	△ 19.2	8,295,274	△ 1,532,144	△ 15.6	7,515,953	△ 779,321	△ 9.4	7,266,764	△ 249,189	△ 3.3	6,302,828	△ 963,936	△ 13.3

積立金現在高（うちその他特定目的基金）

（単位：千円、％）

	17年度		18年度		19年度		20年度		21年度	
	対前年度 増減	対前年度 伸び率	対前年度 増減	対前年度 伸び率	対前年度 増減	対前年度 伸び率	対前年度 増減	対前年度 伸び率	対前年度 増減	対前年度 伸び率
福井市	3,164,443 △ 352,127	△ 10.0	3,173,836 9,393	0.3	7,323,176 4,149,340	130.7	7,491,468 168,292	2.3	7,366,016 △ 125,452	△ 1.7
敦賀市	6,086,091 26,688	0.4	5,981,545 △ 104,546	△ 1.7	5,714,055 △ 267,490	△ 4.5	6,808,215 1,094,160	19.1	7,612,100 803,885	11.8
小浜市	851,675 △ 264,524	△ 23.7	726,724 △ 124,951	△ 14.7	527,870 △ 198,854	△ 27.4	304,547 △ 223,323	△ 42.3	345,929 41,382	13.6
大野市	3,635,375 1,153,442	46.5	3,747,524 112,149	3.1	3,855,350 107,826	2.9	3,969,330 113,980	3.0	4,181,337 212,007	5.3
勝山市	394,468 △ 22,841	△ 5.5	385,872 △ 8,596	△ 2.2	380,527 △ 5,345	△ 1.4	399,391 18,864	5.0	427,798 28,407	7.1
鯖江市	703,930 100,870	16.7	756,030 52,100	7.4	970,120 214,090	28.3	1,054,023 83,903	8.6	1,031,610 △ 22,413	△ 2.1
あわら市	1,878,707 △ 15,588	△ 0.8	1,907,311 28,604	1.5	1,857,833 △ 49,478	△ 2.6	1,868,178 10,345	0.6	2,080,659 212,481	11.4
越前市	2,425,209 △ 162,087	△ 6.3	2,916,870 491,661	20.3	3,593,852 676,982	23.2	3,791,035 197,183	5.5	3,799,373 8,338	0.2
坂井市	1,285,888 △ 1,226,664	△ 48.8	4,640,806 3,354,718	260.9	4,305,068 △ 335,538	△ 7.2	4,377,309 72,241	1.7	4,254,396 △ 122,913	△ 2.8
市計	20,425,786 △ 762,831	△ 3.6	24,236,318 3,810,532	18.7	28,527,851 4,291,533	17.7	30,063,496 1,535,645	5.4	31,099,218 1,035,722	3.4
永平寺町	684,879 △ 286,867	△ 29.5	615,471 △ 69,408	△ 10.1	624,825 9,354	1.5	720,420 95,595	15.3	694,698 △ 25,722	△ 3.6
池田町	33,563 13,463	67.0	33,772 209	0.6	33,823 51	0.2	217,756 183,933	543.8	204,883 △ 12,873	△ 5.9
南越前町	1,641,887 △ 182,570	△ 10.0	1,204,376 △ 437,511	△ 26.6	1,037,800 △ 166,576	△ 13.8	1,065,141 27,341	2.6	973,109 △ 92,032	△ 8.6
越前町	3,677,019 1,850,528	101.3	3,492,326 △ 184,693	△ 5.0	3,034,298 △ 458,028	△ 13.1	2,968,186 △ 66,112	△ 2.2	3,011,544 43,358	1.5
美浜町	1,653,870 △ 49,236	△ 2.9	1,641,240 △ 12,630	△ 0.8	1,861,217 219,977	13.4	2,013,041 151,824	8.2	1,705,297 △ 307,744	△ 15.3
高浜町	2,492,928 △ 603,856	△ 19.5	1,792,501 △ 700,427	△ 28.1	1,754,882 △ 37,619	△ 2.1	1,830,775 75,893	4.3	2,045,836 215,061	11.7
おおい町	6,785,153 630,325	10.2	6,225,833 △ 559,320	△ 8.2	8,853,768 2,627,935	42.2	9,762,038 908,270	10.3	8,268,418 △ 1,493,620	△ 15.3
若狭町	2,658,158 630,569	31.1	2,743,299 85,141	3.2	2,256,250 △ 487,049	△ 17.8	1,687,221 △ 569,029	△ 25.2	1,654,004 △ 33,217	△ 2.0
町計	19,627,457 2,002,356	11.4	17,748,818 △ 1,878,639	△ 9.6	19,456,863 1,708,045	9.6	20,264,578 807,715	4.2	18,557,789 △ 1,706,789	△ 8.4
市町計	40,053,243 1,239,525	3.2	41,985,136 1,931,893	4.8	47,984,714 5,999,578	14.3	50,328,074 2,343,360	4.9	49,657,007 △ 671,067	△ 1.3

財政力指数（3ヶ年平均）

	12年度	13年度	14年度	15年度	16年度	17年度	18年度	19年度	20年度	21年度	対前年度 増減
	財政力指数	財政力指数	財政力指数	財政力指数	財政力指数	財政力指数	財政力指数	財政力指数	財政力指数	財政力指数	
福井市	0.883	0.870	0.886	0.901	0.910	0.846	0.870	0.90	0.91	0.90	△ 0.01
旧福井市	0.201	0.204	0.210	0.224	0.241						
旧美山町	0.110	0.112	0.117	0.123	0.126						
旧越前町	0.325	0.326	0.331	0.345	0.365						
旧清水町	1.258	1.275	1.240	1.216	1.240	1.188	1.157	1.14	1.14	1.11	△ 0.03
敦賀市	0.441	0.442	0.446	0.455	0.459	0.467	0.476	0.49	0.49	0.47	△ 0.02
小浜市	0.449	0.455	0.467	0.473	0.475	0.449	0.463	0.47	0.48	0.47	△ 0.01
大浜市	0.144	0.160	0.183	0.205	0.218						
旧大野市	0.535	0.500	0.489	0.485	0.483	0.476	0.494	0.50	0.51	0.50	△ 0.01
旧和泉村	0.648	0.633	0.629	0.624	0.620	0.631	0.654	0.69	0.71	0.72	0.01
勝山市	0.516	0.506	0.508	0.589	0.602	0.616	0.634	0.66	0.68	0.69	0.01
鯖江市	0.617	0.615	0.627								
あわら市	0.771	0.774	0.789	0.767	0.744	0.677	0.719	0.76	0.81	0.81	0.00
旧芦原町	0.392	0.391	0.398	0.409	0.414	0.631	0.670	0.72	0.75	0.75	0.00
旧金津町	0.697	0.693	0.713	0.725	0.733	0.358	0.389	0.42	0.45	0.45	0.00
越前市	0.581	0.583	0.597	0.610	0.610	0.433	0.426	0.433	0.433	0.433	0.00
旧武生市	0.513	0.512	0.529	0.550	0.566	0.273	0.284	0.303	0.303	0.303	0.00
旧坂井町	0.466	0.467	0.484	0.513	0.527	0.230	0.247	0.259	0.259	0.259	0.00
永平寺町	0.392	0.394	0.409	0.426	0.433	0.122	0.126	0.130	0.138	0.15	0.00
旧松岡町	0.267	0.268	0.273	0.284	0.284	0.261	0.284	0.30	0.31	0.31	0.00
旧永平寺町	0.226	0.230	0.237	0.247	0.259	0.241	0.249	0.271	0.271	0.271	0.00
旧上志比村	0.122	0.122	0.126	0.128	0.130	0.199	0.210	0.225	0.225	0.225	0.00
池田町	0.241	0.249	0.271	0.291	0.291	0.147	0.149	0.153	0.153	0.153	0.00
南越前町	0.195	0.199	0.210	0.225	0.225	0.272	0.283	0.283	0.283	0.283	0.00
旧南条町	0.147	0.147	0.149	0.153	0.153	0.272	0.283	0.283	0.283	0.283	0.00
越前町	0.270	0.272	0.283	0.291	0.291	0.272	0.283	0.283	0.283	0.283	0.00
旧朝日町	0.260	0.290	0.322	0.320	0.320	0.272	0.283	0.283	0.283	0.283	0.00
旧宮崎村	0.211	0.210	0.217	0.224	0.224	0.272	0.283	0.283	0.283	0.283	0.00
旧越前町	0.213	0.214	0.218	0.222	0.222	0.272	0.283	0.283	0.283	0.283	0.00
旧織田町	0.777	0.765	0.795	0.840	0.872	0.879	0.858	0.84	0.79	0.73	△ 0.06
美浜町	1.134	1.103	1.118	1.124	1.120	1.066	1.063	1.05	1.04	0.97	△ 0.04
吾浜町	0.153	0.155	0.159	0.165	0.166	1.061	1.042	1.08	1.11	1.10	△ 0.01
おおい町	1.736	1.722	1.766	1.782	1.762	0.352	0.372	0.40	0.40	0.40	0.00
旧名田庄村	0.275	0.270	0.275	0.273	0.273	0.372	0.372	0.40	0.40	0.40	0.00
旧大飯町	0.333	0.347	0.376	0.395	0.395	0.692	0.682	0.70	0.72	0.71	△ 0.01
若狭町	0.411	0.412	0.425	0.427	0.484	0.552	0.558	0.57	0.57	0.56	△ 0.01
市平均	0.472	0.470	0.482	0.490	0.544	0.611	0.624	0.64	0.65	0.64	△ 0.01
市町村平均											

注) 平均欄の数値は、各市町村（合併前においては旧構成市町村）の数値の単純平均である。



経常収支比率

	12年度		13年度		14年度		15年度		16年度		17年度		18年度		19年度		20年度		21年度		
	経常収支 比率	増減	経常収支 比率	増減	経常収支 比率	増減	経常収支 比率	増減	経常収支 比率	増減	経常収支 比率	増減	経常収支 比率	増減	経常収支 比率	増減	経常収支 比率	増減	経常収支 比率	増減	
福井市	82.5		82.7		84.4		83.3		85.9		92.3		87.9		89.5		91.3		90.7		△ 0.6
旧福井市					84.4		83.3		85.9		92.3		87.9		89.5		91.3		90.7		
旧美山町	82.7		82.9		84.3		89.3		97.2												
旧越前村	96.0		97.8		99.3		105.4		109.8												
旧清水町	79.7		78.6		83.3		82.7		82.8												
敦賀市	71.7		67.4		71.9		72.2		74.7												
小浜市	89.6		88.8		88.3		89.7		98.9												
大野市																					
旧大野市	82.9		81.8		86.5		86.7		92.0												
旧和泉村	90.7		100.7		109.1		107.1		117.6												
勝山市	80.9		85.3		92.4		86.1		88.1												
鯖江市	85.6		86.4		90.0		89.1		89.0												
あわら市																					
旧喜原町	87.7		87.4		87.1		84.3		83.6												
旧金津町	87.7		85.1		87.6																
越前市																					
旧武生市	79.9		79.3		92.0		85.8		86.4												
旧今立町	85.7		88.9		89.3		88.0		94.7												
坂井市																					
旧三国町	87.8		85.6		88.5		88.6		88.9												
旧丸岡町	83.2		82.5		88.5		88.5		86.9												
旧春江町	84.9		87.5		90.6		90.6		88.3												
旧坂井町	77.9		81.3		86.1		88.1		92.5												
永平寺町																					
旧松岡町	80.3		82.0		84.3		83.7		85.7												
旧永平寺町	76.2		75.5		78.9		90.3		97.0												
旧上志比村	76.3		75.4		80.1		81.8		87.8												
池田町	78.7		79.8		83.4		84.6		87.0												
南越前町																					
旧南条町	79.8		82.5		87.9		89.2		96.7												
旧今庄町	85.3		84.9		86.5		88.7		91.9												
旧河野村	79.9		84.5		87.6		92.2		88.4												
越前町																					
旧朝日町	70.7		79.7		81.5		82.2		95.8												
旧宮崎村	76.6		79.2		89.3		85.5		88.7												
旧越前町	79.6		82.6		86.0		92.6		86.3												
旧織田町	88.0		86.8		86.1		89.8		82.7												
美浜町	75.6		77.7		78.7		83.7		82.7												
高浜町	61.5		66.7		79.3		86.0		87.8												
おおい町																					
旧名田庄村	89.3		88.7		92.3		92.4		97.7												
旧大飯町	53.3		48.4		45.5		54.6		58.8												
若狭町																					
旧三方町	82.6		84.0		84.3		80.1		79.0												
旧上中町	71.7		76.4		79.9		77.9		79.4												
市平均	81.9		81.7		86.5		84.7		87.3												
町村平均	80.3		81.9		85.1		87.1		90.7												
市町村平均	80.6		81.9		85.4		86.5		89.8												

注) 平均欄の数値は、各町村(合併前においては旧構成市町村)の数値の単純平均である。



経常収支比率（うち人件費分）

	12年度 経常収支比率 (人件費)	13年度 経常収支比率 (人件費)	14年度 経常収支比率 (人件費)	15年度 経常収支比率 (人件費)	16年度 経常収支比率 (人件費)	17年度 経常収支比率 (人件費)	18年度 経常収支比率 (人件費)	19年度 経常収支比率 (人件費)	20年度 経常収支比率 (人件費)	21年度 経常収支比率 (人件費)	対前年度 増減	対前年度 増減
福井市	28.3	29.1	27.6	26.2	26.7	34.4	29.8	29.3	29.1	28.4	△ 0.2	△ 0.7
旧福井市	22.0	22.8	23.3	25.5	25.7							
旧美山町	27.3	29.4	28.1	30.6	32.4							
旧越前村	18.6	18.2	20.5	21.8	23.1							
旧清水町	27.0	24.4	25.1	24.0	25.6	24.6	22.2	23.2	24.1	24.0	0.9	△ 0.1
敦賀市	31.1	31.7	30.8	29.8	30.7	30.1	30.0	28.7	28.3	25.8	△ 0.4	△ 2.5
小浜市						35.0	33.6	33.8	32.5	31.2	△ 1.3	△ 1.3
大野市												
旧大野市	28.1	28.5	28.8	28.8	30.2							
旧和泉村	28.4	32.0	34.9	35.3	39.5							
旧美山町	33.9	34.2	34.8	32.1	33.8	33.9	33.6	32.8	32.2	31.8	△ 0.6	△ 0.4
勝山市	21.8	21.1	21.4	19.2	20.2	20.3	20.4	18.7	17.4	17.9	△ 1.3	0.5
鯖江市						28.1	26.6	24.5	22.1	21.9	△ 2.4	△ 0.2
あわら市												
旧喜原町	35.2	35.0	34.5	28.8	29.4							
旧金津町	29.5	29.6	30.5			23.7	23.5	21.9	21.3	22.2	△ 0.6	0.9
越前市												
旧武生市	21.8	20.8	23.8	22.2	22.3							
旧今立町	31.0	31.0	30.1	28.1	28.7							
坂井市						34.4	27.8	27.5	26.3	25.6	△ 1.2	△ 0.7
旧三国町	43.7	42.3	42.6	41.6	44.2							
旧丸岡町	31.0	30.8	31.6	30.5	30.4							
旧春江町	21.8	23.1	24.2	24.4	25.5							
旧坂井町	22.8	22.2	23.8	23.4	26.7							
永平寺町						34.8	33.9	32.5	32.5	30.2	0.0	△ 2.3
旧松岡町	28.2	28.3	28.7	28.0	28.5							
旧永平寺町	26.7	25.8	26.8	27.8	32.0							
旧上志比村	29.8	29.2	30.9	30.5	33.8							
池田町	19.2	18.9	20.9	20.6	22.6	22.5	22.4	22.5	20.2	18.8	△ 2.3	△ 1.4
南越前町					31.3	30.4	27.6	27.9	26.0	25.0	△ 1.9	△ 1.0
旧南条町	22.7	22.5	24.0	24.3								
旧今庄町	25.4	26.9	26.8	27.2								
旧河野村	29.7	33.1	33.3	35.3								
越前町						22.5	23.2	22.4	22.2	22.1	△ 0.2	△ 0.1
旧朝日町	15.8	16.4	16.5	17.0	22.3							
旧宮崎村	23.8	24.2	27.6	26.5								
旧越前町	19.0	19.2	19.6	20.2								
旧織田町	20.1	20.2	18.8	19.7								
美浜町	30.9	31.5	31.0	32.9	35.0	35.9	35.8	37.0	33.3	31.7	△ 3.7	△ 1.6
高浜町	24.3	25.8	27.4	29.6	30.3	30.6	29.9	31.2	30.5	30.0	△ 0.7	△ 0.5
おおい町						19.2	22.7	21.0	21.9	23.2	0.9	1.3
旧名田庄村	27.0	26.4	26.2	27.0	29.5							
旧大飯町	12.0	14.1	14.6	17.6	18.9							
若狭町					22.0	22.0	24.7	23.0	24.5	25.7	1.5	1.2
旧上中町	25.5	25.4	23.2	22.8								
旧三方町	29.6	28.5	28.9	27.9								
市平均	27.6	27.1	27.5	26.4	27.4	29.4	27.5	26.7	25.9	25.4	△ 0.8	△ 0.5
町村平均	25.8	26.2	26.8	26.8	29.1	27.2	27.5	27.2	26.4	25.8	△ 0.8	△ 0.6
市町村平均	26.1	26.4	26.9	26.7	28.6	28.4	27.5	26.9	26.1	25.6	△ 0.8	△ 0.5

注) 平均欄の数値は、各市町村（合併前においては旧構成市町村）の数値の単純平均である。

経常収支比率（うち公債費分）

	12年度 経常収支比率 (公債費)	13年度 経常収支比率 (公債費)	14年度 経常収支比率 (公債費)	15年度 経常収支比率 (公債費)	16年度 経常収支比率 (公債費)	17年度 経常収支比率 (公債費)	18年度 経常収支比率 (公債費)	19年度 経常収支比率 (公債費)	20年度 経常収支比率 (公債費)	21年度 経常収支比率 (公債費)	対前年度 増減	対前年度 増減
福井市	15.0	14.8	15.3	14.6	14.3	15.7	15.6	16.9	18.5	18.8	1.6	0.3
旧福井市	37.6	38.8	36.2	37.5	41.6							
旧美山町	38.2	38.3	38.9	39.2	43.5							
旧越前村	21.4	22.7	22.5	20.0	19.3							
旧清水町	8.0	8.6	9.6	9.8	10.6	11.4	11.3	12.1	13.1	13.1	1.0	0.0
敦賀市	18.9	19.5	20.0	20.9	25.4	20.0	20.2	20.7	20.0	18.4	△ 0.7	△ 1.6
小浜市						18.6	18.5	19.8	17.8	18.2	△ 2.0	0.4
大野市												
旧大野市	14.8	13.6	16.3	16.2	16.2							
旧和泉村	37.3	44.8	46.8	43.8	46.6							
旧山本町	12.7	13.6	15.4	14.9	15.5	15.1	15.7	16.5	17.6	17.2	1.1	△ 0.4
勝山市	21.2	21.9	22.8	22.5	21.4	20.0	19.4	20.3	21.2	21.9	0.9	0.7
鯖江市						14.7	15.1	16.2	16.7	16.4	0.5	△ 0.3
あわら市												
旧草原町	19.0	18.1	18.2	17.9	15.0							
旧金津町	16.7	17.8	19.7			19.5	18.9	18.0	18.4	18.4	0.4	0.0
越前市												
旧武生市	18.3	17.1	20.3	18.8	18.4							
旧今立町	21.2	22.3	24.8	25.4	26.6							
坂井市						14.9	14.9	15.5	15.2	15.7	△ 0.3	0.5
旧三国町	7.7	8.3	9.1	8.8	8.0							
旧丸岡町	12.2	12.2	14.4	15.1	14.6							
旧丸岡町	18.7	18.4	19.2	19.5	18.5							
旧春江町												
旧坂井町	9.9	10.5	12.0	12.5	13.3							
永平寺町						19.0	18.7	16.9	15.8	15.8	△ 1.1	0.0
旧松岡町	11.0	11.2	12.5	13.5	14.9							
旧永平寺町	20.1	19.7	20.5	20.8	21.6							
旧上志比村	15.6	16.2	16.5	17.2	17.2							
池田町	31.9	30.0	30.2	29.1	29.6	28.2	27.8	26.7	23.9	22.6	△ 2.8	△ 1.3
南越前町					25.0	18.8	18.5	22.3	22.9	22.2	0.6	△ 0.7
旧南条町	24.5	24.3	26.0	24.9								
旧今庄町	29.1	24.4	24.2	24.4								
旧河野村	18.5	18.8	21.6	23.9								
越前町					30.9	27.3	27.0	23.5	24.5	22.9	1.0	△ 1.6
旧朝日町	19.9	18.4	19.3	19.9								
旧宮崎村	23.1	23.7	26.3	24.8								
旧越前町	28.7	30.0	32.9	38.1								
旧織田町	30.3	33.3	32.7	32.0								
美浜町	12.7	12.9	12.6	12.6	12.2	12.3	12.5	13.7	12.7	12.2	△ 1.0	△ 0.5
高浜町	2.7	4.7	10.1	11.2	11.0	11.4	11.2	12.7	13.0	13.7	0.3	0.7
おおい町						10.3	11.2	11.1	10.8	10.5	△ 0.3	△ 0.3
旧名田庄村	28.4	28.7	29.0	28.5	27.8							
旧大飯町	19.6	11.1	5.8	6.2	5.7	17.5	17.2	17.0	19.0	20.3	2.0	1.3
若狭町					24.9							
旧上中町	20.4	20.6	22.3	23.9								
旧上中町	9.6	10.6	12.7	13.0								
市平均	15.7	15.6	17.1	17.0	17.1	16.7	16.6	17.3	17.6	17.6	0.3	0.0
町村平均	20.9	21.1	22.0	22.5	22.6	18.1	18.0	18.0	17.8	17.5	△ 0.2	△ 0.3
市町村平均	19.9	20.0	21.0	21.2	21.1	17.3	17.3	17.6	17.7	17.5	0.1	△ 0.2

注) 平均欄の数値は、各市町村（合併前においては旧構成市町村）の数値の単純平均である。

起債制限比率(3ヶ年平均)

	12年度	13年度	14年度	15年度	16年度	17年度	18年度	19年度	20年度	21年度	対前年度 増減	対前年度 増減
	起債制限 比率	起債制限 比率	起債制限 比率	起債制限 比率	起債制限 比率	起債制限 比率	起債制限 比率	起債制限 比率	起債制限 比率	起債制限 比率		
福井市	9.4	8.8	8.1	7.5	7.3	7.7	7.7	7.9	8.5	9.3	0.6	0.8
旧福井市	14.9	16.5	16.0	16.0	17.9	7.3						
旧美山町	17.3	16.5	15.7	15.7	16.6							
旧越前村	10.9	11.1	10.5	9.8	8.8							
旧清水町	6.2	6.2	6.3	6.9	6.9	7.3	7.5	7.6	7.7	7.9	0.1	0.2
敦賀市	10.0	10.0	10.2	11.0	13.4	13.7	13.6	11.7	11.3	10.3	△ 0.4	△ 1.0
小浜市						9.6	9.4	9.2	8.5	8.0	△ 0.7	△ 0.5
大野市												
旧大野市	8.0	7.5	7.7	8.0	8.4							
旧和泉村	13.0	18.2	20.9	22.4	23.0							
勝山市	7.1	7.1	7.2	7.6	7.9	8.0	7.9	7.9	8.6	9.5	0.7	0.9
鯖江市	13.9	12.9	12.0	11.8	11.5	11.1	10.7	10.7	11.7	13.0	1.0	1.3
あわら市				12.5	11.5	10.3	9.6	9.5	9.6	9.5	△ 0.1	△ 0.1
旧高原町	14.4	14.2	13.9									
旧金津町	12.1	12.1	11.8									
越前市						11.3	10.7	11.4	11.5	11.2	0.7	△ 0.3
旧武生市	11.8	11.8	11.6	11.5	11.5							
旧今立町	11.3	12.0	13.4	14.3	15.2	8.9	9.8	10.5	10.4	10.0	△ 0.1	△ 0.4
坂井市												
旧三国町	3.0	3.3	3.8	4.3	4.6							
旧丸岡町	7.7	7.8	8.3	8.9	9.3							
旧春江町	5.3	6.8	8.4	9.2	10.3							
旧坂井町	4.9	5.3	5.9	6.7	7.7							
永平寺町						10.9	10.8	8.8	6.1	4.2	△ 2.7	△ 1.9
旧松岡町	8.0	7.8	7.7	8.0	8.6							
旧永平寺町	11.9	10.6	9.9	10.8	12.2							
旧上志比村	5.4	5.3	5.6	6.3	7.6							
池田町	11.8	10.0	9.2	9.1	9.1	9.6	11.1	12.0	11.6	9.9	△ 0.4	△ 1.7
南越前町				9.7	9.7	8.8	8.3	7.9	9.3	10.1	1.4	0.8
旧南条町	6.9	3.9	5.0	6.9								
旧今庄町	15.1	12.8	10.5	9.5								
旧河野村	6.7	7.5	8.0	8.5								
越前町					13.0	14.3	14.8	12.7	11.2	9.4	△ 2.1	△ 1.8
旧朝日町	7.2	4.9	3.1	2.7								
旧宮崎村	8.7	10.5	10.8	11.2								
旧越前町	11.3	12.0	13.0	16.5								
旧織田町	13.3	15.4	16.4	16.3								
美浜町	7.6	7.8	7.9	7.7	7.5	7.3	7.0	6.7	6.4	6.0	△ 0.3	△ 0.4
高浜町	0.1	△ 0.8	0.7	3.1	5.1	5.2	4.9	4.6	4.5	4.7	△ 0.3	0.2
おおい町					0.1	0.1	0.9	2.1	2.9	2.9	1.2	0.8
旧名田庄村	9.3	9.6	9.6	9.6	9.2							
旧大飯町	12.4	6.5	2.6	△ 2.0	△ 3.1	8.2	8.0	6.7	7.2	7.5	△ 1.3	0.3
若狭町												
旧三方町	8.9	8.7	8.7	8.9								
旧上中町	4.7	4.9	5.5	6.4								
市平均	9.5	9.2	9.0	9.0	9.8	9.8	9.7	9.6	9.8	9.9	△ 0.1	0.1
町村平均	9.4	9.3	9.4	9.5	10.1	8.1	8.2	7.7	7.4	6.8	△ 0.5	△ 0.6
市町村平均	9.4	9.3	9.3	9.5	10.0	9.0	9.0	8.7	8.6	8.4	△ 0.3	△ 0.2

注) 平均欄の数値は、各市町村(合併前においては旧構成市町村)の数値の単純平均である。

公債費負担比率

	12年度 公債費負担 比率	13年度 公債費負担 比率	14年度 公債費負担 比率	15年度 公債費負担 比率	16年度 公債費負担 比率	17年度 公債費負担 比率	18年度 公債費負担 比率	19年度 公債費負担 比率	対前年度 増減	20年度 公債費負担 比率	対前年度 増減	21年度 公債費負担 比率	対前年度 増減
福井市	13.1	13.1	13.3	12.9	12.2	13.3	13.6	14.7	1.1	16.3	1.6	16.4	0.1
旧福井市	39.2	37.9	32.2	32.3	27.5								
旧美山町	31.4	29.4	25.2	32.5	32.2								
旧越前村	17.9	19.6	19.0	16.8	15.6								
旧清水町	7.2	7.3	7.2	8.0	8.3	8.8	8.6	10.1	1.5	10.0	△ 0.1	10.0	0.0
敦賀市	15.7	16.4	16.3	17.8	20.4	16.3	16.1	16.3	0.2	17.4	1.1	14.7	△ 2.7
小浜市						14.1	15.0	16.2	1.2	14.8	△ 1.4	14.4	△ 0.4
大野市													
旧大野市	11.9	11.1	13.0	13.3	13.4								
旧和泉村	25.9	32.0	32.8	31.3	29.2								
旧山本町	10.4	10.7	11.8	11.9	12.0	11.7	12.7	13.3	0.6	13.9	0.6	13.4	△ 0.5
勝山市	18.2	18.8	19.3	19.4	18.5	17.1	16.9	18.5	1.6	19.7	1.2	20.0	0.3
鯖江市						13.0	13.5	14.6	1.1	14.7	0.1	14.1	△ 0.6
あわら市													
旧菅原町	16.1	16.0	15.3	15.2	13.3								
旧金津町	14.3	15.6	16.9			15.6	16.2	14.4	△ 1.8	14.9	0.5	14.5	△ 0.4
越前市													
旧武生市	16.4	15.2	16.0	16.9	16.3								
旧今立町	17.6	17.9	20.4	20.6	19.5								
坂井市						11.6	13.0	13.7	0.7	13.8	0.1	14.5	0.7
旧三国町	6.0	6.3	6.7	6.9	6.3								
旧丸岡町	10.8	10.9	12.3	13.5	13.4								
旧春江町	16.2	16.5	16.5	16.6	16.5								
旧坂井町	8.1	8.7	10.2	10.8	11.2								
永平寺町						14.4	17.0	15.8	△ 1.2	15.0	△ 0.8	12.4	△ 2.6
旧松岡町	8.6	9.1	10.1	11.2	12.3								
旧永平寺町	17.4	16.3	16.1	17.5	18.7								
旧上志比村	12.8	13.6	13.5	14.6	12.7								
池田町	24.8	22.5	22.9	22.9	22.3	22.3	22.4	27.6	5.2	20.4	△ 7.2	16.2	△ 4.2
南越前町						14.7	14.1	17.2	3.1	18.1	0.9	16.2	△ 1.9
旧南条町	20.8	20.0	20.7	19.9		13.3							
旧今庄町	21.8	19.2	15.9	15.8									
旧河野村	11.7	12.5	12.6	15.0									
越前町						21.7	24.7	27.0	2.3	21.9	△ 5.1	18.3	△ 3.6
旧朝日町	23.2	14.4	15.2	16.2	20.2								
旧宮崎村	18.7	19.2	20.6	19.3									
旧越前町	22.2	30.6	25.6	28.3									
旧織田町	20.0	25.9	27.8	26.8									
美浜町	8.8	8.4	8.7	8.9	8.6	8.3	6.9	7.6	0.7	7.1	△ 0.5	6.9	△ 0.2
高浜町	1.9	2.8	5.3	5.1	6.6	7.1	19.1	15.0	△ 4.1	10.4	△ 4.6	8.1	△ 2.3
おおい町						5.7	6.3	5.8	△ 0.5	6.7	0.9	6.3	△ 0.4
旧名田庄村	20.8	21.6	21.4	20.9	20.6								
旧大飯町	16.2	8.6	4.5	4.1	3.2								
若狭町						12.5	13.9	12.8	△ 1.1	16.0	3.2	15.7	△ 0.3
旧三方町	15.1	15.5	16.6	18.7									
旧上中町	7.8	8.7	9.5	9.4									
市平均	13.3	13.2	13.8	14.4	14.3	13.5	14.0	14.6	0.6	15.1	0.5	14.7	△ 0.4
町村平均	17.0	17.1	16.9	17.5	16.3	13.2	15.6	16.1	0.5	14.5	△ 1.6	12.5	△ 2.0
市町村平均	16.3	16.4	16.3	16.8	15.7	13.3	14.7	15.3	0.6	14.8	△ 0.5	13.7	△ 1.1

注) 平均欄の数値は、各市町村(合併前においては旧構成市町村)の数値の単純平均である。

公債費比率

	12年度	13年度	14年度	15年度	16年度	17年度	18年度	19年度	20年度	21年度	対前年度 増減	対前年度 増減
	公債費 比率	公債費 比率	公債費 比率	公債費 比率	公債費 比率	公債費 比率	公債費 比率	公債費 比率	公債費 比率	公債費 比率		
福井市	12.4	11.9	11.5	10.9	10.7	11.2	11.0	11.2	12.1	12.4	0.2	0.3
旧福井市	24.0	24.9	21.0	23.5	28.4							
旧美山町	18.5	18.0	18.0	19.3	21.3							
旧越前村	18.2	19.0	18.6	16.7	15.7							
旧清水町	7.0	7.7	8.1	9.1	9.1	9.4	9.1	9.2	9.1	9.3	0.1	0.2
敦賀市	15.3	15.3	15.5	16.0	20.6	14.3	14.1	14.0	12.8	11.3	△ 0.1	△ 1.5
小浜市						13.0	12.8	12.5	10.3	10.6	△ 0.3	0.3
大野市												
旧大野市	12.6	11.2	13.0	12.9	12.6							
旧和泉村	19.2	23.9	26.4	23.2	24.2							
旧山本町	10.3	11.1	11.8	12.1	12.5	11.7	11.6	11.9	12.5	12.2	0.3	△ 0.3
勝山市	18.7	19.1	19.3	19.3	18.6	16.8	16.2	16.2	16.1	16.8	0.0	0.7
鎌江市						12.6	12.8	12.6	12.0	11.3	△ 0.2	△ 0.7
あわら市												
旧喜原町	17.9	17.0	16.7	16.2	13.3							
旧金津町	14.6	15.5	16.9			16.0	15.2	14.4	13.0	12.6	△ 0.8	△ 0.4
越前市												
旧武生市	15.1	15.1	15.5	16.2	16.0							
旧今立町	19.6	20.3	22.2	23.1	23.9	12.9	12.5	12.2	11.4	11.0	△ 0.3	△ 0.4
坂井市												
旧三国町	6.2	6.8	7.1	6.8	6.3							
旧丸岡町	10.8	10.5	12.1	13.1	12.9							
旧春江町	17.9	17.5	17.5	18.1	17.4							
旧坂井町	8.7	8.9	10.0	10.7	11.3							
永平寺町						16.3	15.6	12.8	10.8	10.5	△ 2.8	△ 0.3
旧松岡町	9.7	9.9	10.3	11.2	12.7							
旧永平寺町	18.7	18.3	18.6	19.0	19.3							
旧上志比村	14.7	15.0	15.3	16.0	15.9							
池田町	16.3	16.7	16.0	15.7	16.4	15.0	15.1	13.9	10.6	9.3	△ 1.2	△ 1.3
南越前町						9.2	9.0	11.1	11.4	11.0	2.1	0.3
旧南条町	19.1	18.7	19.8	19.6	15.9							
旧今庄町	21.0	14.8	13.3	12.9								
旧河野村	8.9	8.8	10.6	10.6								
越前町					25.6	21.4	19.6	15.9	14.0	11.0	△ 3.7	△ 3.0
旧朝日町	18.8	16.9	17.1	18.4								
旧宮崎村	23.0	22.9	22.9	23.5								
旧越前町	21.8	21.7	21.7	25.0								
旧織田町	22.5	25.7	25.0	24.7								
美浜町	9.9	9.6	9.1	8.8	8.7	8.1	7.9	7.8	7.2	6.5	△ 0.1	△ 0.7
高浜町	1.6	3.5	8.4	8.5	8.7	8.4	8.3	8.9	8.8	9.4	0.6	0.6
おおい町						4.2	4.5	5.1	4.5	3.9	0.6	△ 0.6
旧名田庄村	18.6	18.7	18.0	17.5	16.5							
旧大飯町	19.0	8.7	3.1	2.6	2.3	12.7	14.1	12.5	12.9	12.9	△ 1.6	0.4
若狭町					20.8							
旧三方町	13.2	13.4	14.5	16.9								
旧上中町	8.3	9.2	10.5	11.0								
市平均	13.2	13.1	13.5	14.0	14.2	13.1	12.8	12.7	12.1	11.9	△ 0.1	△ 0.2
町村平均	15.7	15.6	15.7	16.0	16.2	11.9	11.8	11.0	10.0	9.3	△ 0.8	△ 0.7
市町村平均	15.2	15.1	15.3	15.5	15.6	12.5	12.3	11.9	11.1	10.7	△ 0.4	△ 0.4

注) 平均欄の数値は、各市町村(合併前においては旧構成市町村)の数値の単純平均である。

実質収支比率

	12年度	13年度	14年度	15年度	16年度	17年度	18年度	19年度	20年度	21年度	対前年度 増減
	実質収支 比率	実質収支 比率	実質収支 比率	実質収支 比率	実質収支 比率	実質収支 比率	実質収支 比率	実質収支 比率	実質収支 比率	実質収支 比率	
福井市	1.1	1.5	0.0	0.9	0.7	0.7	1.3	0.9	0.9	0.6	△ 0.3
旧福井市	2.3	2.5	1.9	2.4	6.2						
旧美山町	9.4	5.4	9.8	9.5	12.0						
旧越前村	3.7	5.6	4.8	5.3	3.3						
旧清水町	2.0	3.9	4.7	4.8	5.1	4.6	5.5	5.7	5.0	5.2	△ 0.2
敦賀市	4.0	3.4	4.7	2.9	2.6	4.4	5.8	5.8	5.1	4.0	△ 1.1
小浜市						7.3	7.6	6.9	5.6	5.5	△ 0.1
大野市											
旧大野市	5.5	6.1	6.4	5.7	5.3						
旧和泉村	2.7	4.7	4.9	4.7	4.3						
旧山本町	2.7	3.1	2.6	4.5	5.1	5.6	3.6	2.6	2.1	2.8	0.7
勝山市	4.0	4.6	5.2	3.2	4.2	3.9	4.9	3.3	2.7	3.8	1.1
鯖江市						2.9	4.0	4.7	4.5	4.4	△ 0.1
あわら市											
旧草原町	2.7	1.5	3.6	5.2	4.1						
旧金津町	4.0	3.6	4.1			6.5	6.9	16.6	15.2	13.5	△ 1.7
越前市											
旧武生市	4.0	4.5	1.6	4.2	4.0						
旧今立町	7.9	6.3	6.4	8.1	9.9						
坂井市						7.0	3.5	5.0	3.6	3.6	0.0
旧三国町	5.1	4.5	2.8	6.6	9.3						
旧丸岡町	5.9	3.9	4.6	4.6	7.7						
旧春江町	3.7	3.4	3.3	4.3	7.4						
旧坂井町	9.2	7.3	6.2	7.2	5.6						
永平寺町						4.5	6.4	6.4	6.3	6.9	0.6
旧松岡町	7.1	7.3	5.8	5.3	5.1						
旧永平寺町	1.6	0.1	3.3	2.8	2.8						
旧上志比村	3.7	6.2	5.3	10.8	10.2						
池田町	17.6	15.5	14.0	12.6	11.0	7.9	10.1	11.1	12.4	22.1	9.7
南越前町					5.3	5.8	6.7	6.1	8.7	10.5	1.8
旧南条町	4.1	5.0	5.6	5.6							
旧今庄町	7.5	8.2	9.2	14.4							
旧河野村	15.2	12.4	12.3	15.0							
越前町					9.0	9.9	7.8	9.3	7.9	10.3	2.4
旧朝日町	16.0	16.1	13.9	14.8							
旧宮崎村	4.6	6.6	5.1	7.2							
旧越前町	7.0	6.1	7.4	8.1							
旧織田町	4.5	4.0	3.9	2.2							
美浜町	7.7	5.5	5.6	8.6	12.5	7.6	8.9	23.1	9.8	7.3	△ 2.5
高浜町	7.0	8.4	6.4	9.5	5.2	9.7	2.8	4.1	8.2	11.1	2.9
おおい町						12.8	16.2	10.9	8.3	10.1	1.8
旧名田庄村	6.0	6.0	6.1	4.7	2.8						
旧大飯町	7.0	7.7	7.9	11.1	10.8	5.1	4.3	5.0	6.8	5.6	△ 1.2
若狭町					10.3						
旧三方町	14.0	13.7	11.9	16.0							
旧上中町	4.2	4.9	4.5	6.1							
市平均	3.3	3.9	3.5	3.9	3.9	4.8	4.8	5.7	5.0	4.8	△ 0.2
町村平均	6.8	6.6	6.4	8.0	7.5	7.9	7.9	9.5	8.6	10.5	1.9
市町村平均	6.1	6.0	5.8	7.0	6.5	6.2	6.3	7.5	6.7	7.5	0.8

注) 平均欄の数値は、各町町村(合併前においては旧構成市町村)の数値の単純平均である。



自主財源比率

	12年度	13年度	14年度	15年度	16年度	17年度	18年度	19年度	20年度	21年度	対前年度 増減
	自主財源 比率	自主財源 比率	自主財源 比率	自主財源 比率	自主財源 比率	自主財源 比率	自主財源 比率	自主財源 比率	自主財源 比率	自主財源 比率	
福井市	64.3	66.0	64.9	61.1	57.4	54.9	53.6	56.6	60.3	3.7	△ 7.7
旧福井市	23.5	26.0	25.3	25.4	22.4	23.0					
旧美山町	19.2	17.3	29.3	15.9	23.0						
旧越前町	32.6	31.1	33.5	36.0	40.1						
旧清水町	74.9	69.6	68.8	71.5	72.4	68.8	64.3	72.2	63.8	△ 8.4	1.6
敦賀市	39.1	38.6	37.9	38.6	40.9	37.7	38.5	40.0	42.1	2.1	△ 5.5
大野市	38.0	40.4	41.1	39.1	38.9	32.5	37.1	39.2	37.5	△ 1.7	△ 3.8
旧大野市	16.8	20.2	23.3	19.7	21.7						
旧和泉村	40.1	41.5	41.9	40.8	40.5	42.3	41.6	43.6	42.2	△ 1.4	△ 5.3
勝山市	50.0	51.5	51.3	47.4	45.8	47.3	52.1	53.4	53.6	0.2	△ 1.1
鯖江市	45.9	44.1	46.5	48.8	41.4	43.9	46.5	53.3	49.4	△ 3.9	△ 4.8
あわら市	52.6	53.4	54.1								
旧芦原町	54.7	59.1	57.9	50.3	54.0	54.1	52.4	62.3	57.0	△ 5.3	△ 4.9
旧金津町	35.8	37.4	37.0	35.4	37.9	53.3	46.3	56.0	53.4	△ 2.6	△ 1.7
越前市	66.1	65.9	62.9	61.7	61.4	37.7	33.2	35.7	34.0	△ 1.7	△ 1.5
旧三国町	48.8	47.5	47.1	46.1	47.9						
旧丸岡町	42.8	43.7	46.2	46.7	48.0						
旧春江町	36.5	43.1	45.9	43.7	46.5						
旧坂井町	31.9	32.9	39.6	34.0	33.6						
旧松岡町	29.0	27.5	27.6	28.2	30.8						
旧永平寺町	23.6	22.4	23.4	24.3	31.2						
旧上志比村	17.6	19.5	17.6	17.2	15.3	13.7	15.7	25.3	21.3	△ 4.0	△ 0.9
池田町	24.0	31.4	32.0	31.0	47.8	26.5	24.9	28.1	28.3	0.2	△ 1.9
南越前町	25.2	26.0	34.9	34.1							
旧南条町	20.2	29.0	30.5	52.2							
旧今庄町	31.6	34.5	35.9	34.2	39.5	24.3	34.3	37.5	30.3	△ 7.2	△ 0.4
旧今野村	29.2	34.3	24.1	28.3							
旧越前町	23.2	28.0	25.0	32.2							
旧織田町	37.7	29.6	24.0	24.2							
美浜町	55.7	50.4	64.8	56.7	55.2	55.5	61.0	61.1	47.3	△ 13.8	△ 2.3
喜浜町	67.6	57.3	70.3	71.1	66.4	60.5	58.8	61.0	56.0	△ 5.0	△ 4.2
おおい町	20.1	18.3	18.7	20.1	19.2	61.7	55.5	48.7	50.0	1.3	8.4
旧名田庄村	76.7	76.0	73.9	65.7	71.2	30.7	35.9	35.1	36.0	0.9	△ 6.1
旧大飯町	33.1	35.1	35.6	34.2	45.0						
若狭町	30.7	30.3	36.2	34.5							
旧上中町	51.6	52.4	52.0	49.7	48.9	48.3	48.0	53.0	51.0	△ 2.0	△ 3.7
市平均	35.6	36.2	38.0	36.6	40.2	38.8	39.9	41.6	37.9	△ 3.7	△ 1.1
市町村平均	38.8	39.4	40.8	39.7	42.7	43.8	44.2	47.6	44.9	△ 2.7	△ 2.5

注) 平均欄の数値は、各市町村(合併前においては旧構成市町村)の数値の単純平均である。

義務的経費比率

	12年度		13年度		14年度		15年度		16年度		17年度		18年度		19年度		20年度		21年度		
	義務的経費 比率	対前年度 増減	義務的経費 比率	対前年度 増減	義務的経費 比率	対前年度 増減	義務的経費 比率	対前年度 増減	義務的経費 比率	対前年度 増減	義務的経費 比率	対前年度 増減	義務的経費 比率	対前年度 増減	義務的経費 比率	対前年度 増減	義務的経費 比率	対前年度 増減	義務的経費 比率	対前年度 増減	
福井市	41.1		40.9	△0.1	40.1	△0.8	37.9	△2.2	42.4	△4.5	42.3	△0.1	42.4	△0.1	43.3	△0.9	47.5	△4.2	46.0	△1.5	
旧福井市	41.1		40.9	△0.1	40.1	△0.8	37.9	△2.2	42.4	△4.5	42.3	△0.1	42.4	△0.1	43.3	△0.9	47.5	△4.2	46.0	△1.5	
旧美山町	47.3		48.0	△0.7	46.0	△2.0	34.6	△12.4	34.6	△0.0	34.6	△0.0	34.6	△0.0	34.6	△0.0	34.6	△0.0	34.6	△0.0	
旧越前町	40.9		41.4	△0.5	28.8	△12.6	39.0	△9.2	39.0	△0.0	39.0	△0.0	39.0	△0.0	39.0	△0.0	39.0	△0.0	39.0	△0.0	
旧清水町	36.1		39.3	△3.2	38.1	△1.2	37.7	△0.4	35.9	△1.8	36.9	△0.8	37.2	△0.3	41.5	△4.3	37.0	△4.5	37.1	△0.1	
敦賀市	34.1		31.7	△2.4	32.3	△0.6	38.4	△6.7	39.1	△0.7	39.7	△0.6	39.3	△0.4	38.3	△1.0	43.9	△5.6	39.5	△4.4	
小浜市	41.7		40.3	△1.4	41.2	△0.9	46.5	△5.3	46.5	△0.0	37.3	△9.2	46.5	△0.0	48.7	△2.2	47.1	△1.6	41.0	△6.1	
大野市																					
旧大野市	36.6		39.7	△3.1	42.5	△2.8	45.6	△3.1	45.6	△0.0	42.3	△3.3	46.5	△4.2	48.7	△2.2	47.1	△1.6	41.0	△6.1	
旧和泉村	32.3		38.1	△5.8	40.3	△2.2	37.1	△3.0	37.1	△0.0	42.8	△5.7	44.9	△2.1	46.1	△1.2	44.4	△1.7	43.3	△1.1	
勝山市	37.9		39.9	△2.0	40.7	△0.8	43.1	△3.4	40.8	△2.3	42.8	△2.0	44.9	△2.1	46.1	△1.2	44.4	△1.7	43.3	△1.1	
鯖江市	41.9		41.5	△0.4	44.2	△2.7	43.4	△0.8	43.7	△0.3	41.5	△2.2	46.4	△4.9	42.2	△4.2	41.9	△0.3	44.5	△2.6	
あわら市																					
旧芦原町	45.3		47.1	△1.8	40.3	△6.8	40.7	△0.4	40.7	△0.0	42.1	△1.4	45.2	△4.5	46.0	△0.8	41.5	△4.5	38.6	△2.9	
旧金津町	43.9		45.8	△1.9	48.1	△2.3															
越前市																					
旧武生市	40.2		43.3	△3.1	44.2	△0.9	46.6	△2.4	40.8	△6.8	44.1	△3.5	45.7	△1.6	46.3	△0.6	43.5	△2.8	42.0	△1.5	
旧今立町	45.8		45.9	△0.1	48.8	△2.9	48.5	△0.3	40.8	△7.7	44.1	△3.3	45.7	△1.6	46.3	△0.6	43.5	△2.8	42.0	△1.5	
坂井市																					
旧三国町	40.7		40.4	△0.3	38.2	△2.5	44.1	△3.7	44.8	△0.7	40.0	△4.8	38.9	△1.9	45.2	△6.3	43.5	△1.7	44.1	△0.6	
旧丸岡町	42.5		41.0	△1.5	39.6	△2.9	46.6	△7.6	49.9	△3.3	42.8	△7.1	49.9	△7.1	46.1	△3.8	44.4	△2.5	43.3	△1.1	
旧春江町	39.8		41.2	△1.4	40.5	△1.3	44.7	△3.5	48.4	△3.7	44.7	△3.2	48.4	△3.7	42.2	△6.2	41.9	△0.3	44.5	△2.6	
旧坂井町	28.1		33.5	△5.4	35.7	△2.2	37.2	△1.5	39.8	△2.6	37.2	△2.6	39.8	△2.6	45.2	△6.3	43.5	△1.7	44.1	△0.6	
永平寺町																					
旧松岡町	29.1		32.3	△3.2	36.2	△3.9	37.0	△0.8	39.1	△2.1	45.5	△6.4	46.2	△0.7	47.5	△1.3	47.4	△0.1	40.9	△6.5	
旧永平寺町	36.6		36.4	△0.2	36.7	△0.1	40.8	△4.1	49.3	△8.6	44.1	△4.8	46.2	△2.1	47.5	△1.3	47.4	△0.1	40.9	△6.5	
旧上志比村	35.8		37.6	△1.8	37.4	△0.2	40.3	△2.9	38.9	△1.4	28.7	△11.2	34.8	△6.1	44.1	△9.3	40.6	△3.5	34.1	△6.5	
池田町	36.9		32.9	△4.0	31.7	△1.2	36.2	△5.5	34.0	△2.2	31.5	△4.7	28.8	△3.2	40.0	△11.2	41.9	△1.9	37.9	△4.0	
南越前町																					
旧南条町	33.4		38.8	△5.4	40.2	△1.4	28.6	△11.6	25.6	△3.0	31.5	△5.9	28.8	△2.7	40.0	△11.2	41.9	△1.9	37.9	△4.0	
旧今庄町	39.4		40.7	△1.3	33.9	△6.8	37.1	△3.8	37.1	△0.0	45.5	△8.4	46.2	△0.7	47.5	△1.3	47.4	△0.1	40.9	△6.5	
旧河野村	28.0		34.9	△6.9	32.6	△2.3	25.4	△7.5	30.8	△5.4	34.7	△4.3	39.8	△5.0	45.3	△10.5	40.1	△5.2	40.7	△0.6	
越前町																					
旧朝日町	41.7		37.7	△4.0	35.3	△2.4	39.4	△5.9	30.8	△9.6	34.7	△6.1	42.2	△7.5	45.3	△3.1	40.1	△5.2	40.7	△0.6	
旧宮崎村	34.1		39.1	△5.0	31.2	△7.9	35.7	△4.5	49.3	△13.6	44.1	△5.8	46.2	△2.1	47.5	△1.3	47.4	△0.1	40.9	△6.5	
旧越前町	34.7		42.5	△7.8	38.2	△4.3	30.3	△8.2	38.2	△0.0	42.8	△4.6	49.9	△11.7	46.1	△3.2	44.4	△2.5	43.3	△1.1	
旧織田町	35.7		44.0	△8.3	43.5	△0.5	45.9	△2.4	39.8	△5.9	37.2	△2.6	39.8	△2.6	45.2	△6.3	43.5	△1.7	44.1	△0.6	
美浜町	31.6		30.5	△1.1	26.9	△4.6	34.9	△4.4	38.4	△3.5	35.5	△3.4	29.2	△6.3	33.2	△3.7	26.5	△6.7	27.7	△1.2	
喜浜町	18.6		15.2	△3.4	18.5	△3.3	19.5	△1.0	24.5	△5.0	26.1	△6.6	29.9	△3.4	36.2	△6.3	32.5	△3.7	29.0	△3.5	
おおい町																					
旧名田庄村	37.5		34.3	△3.2	34.1	△0.2	34.8	△0.7	37.1	△2.3	22.6	△12.2	31.6	△8.5	26.8	△4.8	36.1	△9.3	32.8	△3.3	
旧大飯町	28.1		23.1	△5.0	19.9	△3.2	19.1	△0.8	17.6	△1.5	22.6	△5.0	31.6	△14.0	26.8	△4.8	36.1	△9.3	32.8	△3.3	
若狭町																					
旧三方町	32.4		34.9	△2.5	32.6	△2.3	35.2	△2.6	25.6	△9.6	22.6	△3.0	31.6	△9.0	26.8	△4.8	36.1	△9.3	32.8	△3.3	
旧上中町	28.9		29.3	△0.4	29.0	△0.3	29.0	△0.0	29.0	△0.0	40.7	△11.7	42.1	△2.4	44.2	△4.1	42.6	△0.6	41.8	△1.6	
市平均	39.1		39.6	△0.5	40.7	△1.1	42.1	△1.4	42.6	△0.5	40.7	△1.9	42.9	△2.2	44.2	△3.5	43.4	△0.8	41.8	△1.6	
町村平均	35.9		37.4	△1.5	35.8	△1.6	36.9	△1.1	36.6	△0.3	30.5	△6.1	32.9	△2.4	36.7	△3.8	36.1	△0.6	32.9	△3.2	
市町村平均	36.5		37.8	△1.3	36.8	△1.3	38.1	△1.3	38.3	△0.2	35.9	△2.2	38.2	△2.3	40.7	△2.5	40.0	△0.7	37.6	△2.4	

注) 平均欄の数値は、各市町村(合併前においては旧構成市町村)の数値の単純平均である。



投資的経費比率

	12年度	13年度	14年度	15年度	16年度	17年度	18年度	19年度	20年度	21年度	対前年度 増減	対前年度 増減
	投資的経費 比率	投資的経費 比率	投資的経費 比率	投資的経費 比率	投資的経費 比率	投資的経費 比率	投資的経費 比率	投資的経費 比率	投資的経費 比率	投資的経費 比率		
福井市	19.2	17.5	18.5	19.0	22.9	23.7	24.8	19.9	18.0	15.7	△ 1.9	△ 2.3
旧福井市	24.3	21.2	17.1	16.3	39.5							
旧美山町	26.3	29.7	39.6	24.6	35.7							
旧越前村	20.6	16.1	20.4	21.0	26.4							
旧清水町	24.6	27.0	26.9	17.6	13.8	15.6	17.4	12.5	14.7	15.2	△ 4.9	2.2
敦賀市	20.3	22.6	21.7	18.4	13.3	23.8	23.3	26.3	15.2	17.0	△ 3.0	△ 11.1
小浜市	30.9	22.9	19.5	19.3	26.4	26.4	18.9	15.0	13.5	20.6	△ 3.9	△ 1.5
旧大野市	34.6	32.5	28.4	27.4	33.4							
旧和泉村	20.8	18.2	18.7	11.6	16.7	10.5	12.2	12.8	12.3	14.5	△ 0.6	△ 0.5
勝山市	17.2	17.6	13.3	13.7	16.3	19.1	10.1	17.4	12.1	10.8	△ 7.3	△ 5.3
鯖江市	10.1	7.4	19.4	11.6	8.2	11.9	12.8	9.7	12.0	19.5	△ 3.1	2.3
あわら市	11.0	11.6	8.9									
旧芦原町	24.4	16.9	15.4	16.7	14.5	14.5	14.9	11.9	15.5	14.1	△ 3.0	△ 1.4
旧金津町	17.9	14.2	12.6	12.3	21.8							
越前市	17.5	13.7	18.6	12.6	14.9	21.5	11.8	9.1	7.7	9.7	△ 2.7	△ 1.4
旧三国町	17.1	21.1	21.7	13.2	12.0							
旧丸岡町	18.3	15.8	15.5	8.5	5.0							
旧春江町	34.7	21.8	18.8	17.2	11.9							
旧坂井町	31.2	27.4	17.9	19.2	15.3	11.0	12.8	10.2	9.3	16.1	△ 2.6	△ 0.9
永平寺町	22.2	23.0	21.6	11.5	6.0							
旧松岡町	15.3	13.0	14.3	13.3	13.0							
旧永平寺町	27.8	30.9	35.9	24.4	33.7	39.6	28.0	14.8	13.5	22.3	△ 13.2	△ 1.3
旧上志比村	31.5	15.9	21.4	42.2	38.0	30.2	36.1	17.1	13.0	20.4	△ 19.0	△ 4.1
池田町	22.9	22.3	20.2	20.3								
南越前町	42.6	23.4	33.6	30.5	30.4	15.9	20.6	17.8	22.9	16.6	△ 2.8	5.1
旧南条町	18.2	18.0	20.8	16.9								
旧朝日町	28.9	21.8	39.3	35.8								
旧宮崎村	28.1	23.2	25.0	35.6								
旧越前町	14.9	14.6	18.1	12.2								
旧織田町	29.5	36.7	41.9	21.6	19.5	22.7	24.4	20.6	33.0	32.9	△ 3.8	12.4
美浜町	41.8	52.5	32.7	29.5	26.6	24.7	27.6	12.4	10.5	17.1	△ 15.2	△ 1.9
喜浜町	21.1	30.5	28.6	26.2	18.9	43.6	44.7	25.0	25.7	38.7	△ 19.7	0.7
おおい町	41.3	32.2	41.0	45.5	32.1	31.3	20.2	32.1	16.1	23.5	△ 11.9	△ 16.0
旧名田庄村	30.9	26.3	22.9	22.6	30.1							
旧大飯町	23.6	25.3	21.8	22.5								
若狭町	22.5	20.4	19.1	16.0	14.9	18.6	16.2	15.0	13.4	15.2	△ 1.2	△ 1.6
旧上中町	25.2	22.9	24.2	22.4	23.2	27.4	26.8	18.8	18.0	23.5	△ 8.0	△ 0.8
市平均	24.6	22.4	23.2	20.9	20.8	22.7	21.2	16.7	15.6	19.1	△ 4.5	△ 1.1
市町村平均												

注) 平均欄の数値は、各市町村(合併前においては旧構成市町村)の数値の単純平均である。

実質赤字比率

	19年度		20年度		21年度	
	実質赤字比率	対前年度 増減	実質赤字比率	対前年度 増減	実質赤字比率	対前年度 増減
福井市	-	-	-	-	-	-
敦賀市	-	-	-	-	-	-
小浜市	-	-	-	-	-	-
大野市	-	-	-	-	-	-
勝山市	-	-	-	-	-	-
鯖江市	-	-	-	-	-	-
あわら市	-	-	-	-	-	-
越前市	-	-	-	-	-	-
坂井市	-	-	-	-	-	-
市平均	0	0	0	0	0	0
永平寺町	-	-	-	-	-	-
池田町	-	-	-	-	-	-
南越前町	-	-	-	-	-	-
越前町	-	-	-	-	-	-
美浜町	-	-	-	-	-	-
高浜町	-	-	-	-	-	-
おおい町	-	-	-	-	-	-
若狭町	-	-	-	-	-	-
町平均	0	0	0	0	0	0
市町平均	0	0	0	0	0	0

注) 平均欄の数値は、各市町の数値の単純平均である。

注) 実質赤字がない場合、実質赤字比率は指標なしのため「-」と表示した。

連結実質赤字比率

	19年度		20年度		21年度	
	連結実質赤字比率	対前年度 増減	連結実質赤字比率	対前年度 増減	連結実質赤字比率	対前年度 増減
福井市	-	-	-	-	-	-
敦賀市	-	-	-	-	-	-
小浜市	-	-	-	-	-	-
大野市	-	-	-	-	-	-
勝山市	-	-	-	-	-	-
鯖江市	-	-	-	-	-	-
あわら市	-	-	-	-	-	-
越前市	-	-	-	-	-	-
坂井市	-	-	-	-	-	-
市平均	0	0	0	0	0	0
永平寺町	-	-	-	-	-	-
池田町	-	-	-	-	-	-
南越前町	-	-	-	-	-	-
越前町	-	-	-	-	-	-
美浜町	-	-	-	-	-	-
高浜町	-	-	-	-	-	-
おおい町	-	-	-	-	-	-
若狭町	-	-	-	-	-	-
町平均	0	0	0	0	0	0
市町平均	0	0	0	0	0	0

注) 平均欄の数値は、各市町の数値の単純平均である。

注) 連結実質赤字がない場合、連結実質赤字比率は指標なしのため「-」と表示した。

実質公債費比率（3ヶ年平均）

	17年度		18年度		19年度		20年度		21年度	
	実質公債費 比率	対前年度 増減	実質公債費 比率	対前年度 増減	実質公債費 比率	対前年度 増減	実質公債費 比率	対前年度 増減	実質公債費 比率	対前年度 増減
福井市	13.8	△ 4.5	14.0	9.5	10.3	0.8	10.5	0.2	10.5	0.2
敦賀市	12.6	△ 2.9	13.7	10.8	10.2	△ 0.6	9.2	△ 1.0	9.2	△ 1.0
小浜市	17.4	△ 4.6	17.9	13.3	13.9	0.6	13.8	△ 0.1	13.8	△ 0.1
大野市	12.1	△ 1.7	12.0	10.3	9.8	△ 0.5	9.9	0.1	9.9	0.1
勝山市	14.0	△ 3.4	13.7	10.3	10.6	0.3	11.5	0.9	11.5	0.9
鯖江市	15.7	△ 5.1	15.0	9.9	11.2	1.3	12.9	1.7	12.9	1.7
あわら市	17.6	△ 1.0	16.8	15.8	15.5	△ 0.3	14.7	△ 0.8	14.7	△ 0.8
越前市	17.0	△ 2.8	16.1	13.3	13.0	△ 0.3	12.9	△ 0.1	12.9	△ 0.1
坂井市	14.1	1.4	15.0	16.4	17.3	0.9	16.1	△ 1.2	16.1	△ 1.2
市平均	14.9	△ 2.7	14.9	12.2	12.4	0.2	12.4	0.0	12.4	0.0
永平寺町	17.3	0.0	19.0	19.0	17.5	△ 1.5	15.8	△ 1.7	15.8	△ 1.7
池田町	14.5	1.3	17.4	18.7	18.4	△ 0.3	16.1	△ 2.3	16.1	△ 2.3
南越前町	12.4	1.1	12.9	14.0	15.7	1.7	16.4	0.7	16.4	0.7
越前町	24.1	△ 1.9	24.4	22.5	19.7	△ 2.8	16.4	△ 3.3	16.4	△ 3.3
美浜町	13.1	0.7	15.2	15.9	16.5	0.6	16.4	△ 0.1	16.4	△ 0.1
高浜町	13.2	△ 0.5	14.0	13.5	13.2	△ 0.3	13.0	△ 0.2	13.0	△ 0.2
おおい町	2.1	2.7	4.1	6.8	7.9	1.1	8.2	0.3	8.2	0.3
若狭町	13.1	△ 2.8	17.8	15.0	16.3	1.3	16.5	0.2	16.5	0.2
町平均	13.7	0.1	15.6	15.7	15.7	0.0	14.9	△ 0.8	14.9	△ 0.8
市町平均	14.4	△ 1.4	15.2	13.8	13.9	0.1	13.5	△ 0.4	13.5	△ 0.4

注) 平均欄の数値は、各市町の数値の単純平均である。

注) 19年度実質公債費比率より都市計画税を反映させて計算している。

将来負担比率

	19年度 将来負担比率	20年度 将来負担比率	21年度 将来負担比率	
			対前年度 増減	対前年度 増減
福井市	114.3	116.5	2.2	107.8
敦賀市	45.3	17.6	△ 27.7	40.2
小浜市	151.1	145.4	△ 5.7	136.0
大野市	56.6	43.8	△ 12.8	37.6
勝山市	118.8	107.5	△ 11.3	103.8
鯖江市	55.2	48.7	△ 6.5	46.6
あわら市	167.0	146.7	△ 20.3	128.4
越前市	149.6	127.1	△ 22.5	124.4
坂井市	143.8	145.8	2.0	128.2
市平均	111.3	99.9	△ 11.4	94.8
永平寺町	148.1	130.8	△ 17.3	113.1
池田町	104.1	87.8	△ 16.3	64.6
南越前町	189.5	119.5	△ 70.0	96.5
越前町	151.4	140.5	△ 10.9	123.1
美浜町	152.0	122.6	△ 29.4	117.2
高浜町	46.7	21.6	△ 25.1	5.5
おおい町	-	-	-	-
若狭町	232.3	220.6	△ 11.7	200.1
町平均	128.0	105.4	△ 22.6	90.0
市町平均	119.2	102.5	△ 16.7	92.5

注) 平均欄の数値は、各市町の数値の単純平均である。

注) 将来負担額がない場合、指標なしのため「-」と表示した。

資金不足比率

	19年度 資金不足比率		20年度 資金不足比率		21年度 資金不足比率	
	会計名	比率	会計名	比率	会計名	比率
福井市		-		-		-
敦賀市		-		-		-
小浜市		-		-		-
大野市		-		-		-
勝山市		-		-		-
鯖江市		-		-		-
あわら市		-	産業団地	5.2	産業団地	12.5
越前市		-		-		-
坂井市		-		-		-
永平寺町		-		-		-
池田町		-		-		-
南越前町		簡水	3.3	-		-
越前町		-		-		-
美浜町		-		-		-
高浜町		-		-		-
おおい町		-		-		-
若狭町		-		-		-

注) 資金不足がない場合、指標なしのため「-」と表示した。

# 4. 歳入歳出伸び率

## 歳入

21年度決算

(単位：%)

市町名	歳入															歳入 合計									
	地方税 譲与税	地方 譲与税	地方 消費税 交付金	ゴルフ場 利用税 交付金	特別地方 消費税 交付金	自動車 取得税 交付金	地方特例 交付金	地方 交付税	交通安全 対策特別 交付金	分担金 および 負担金	使用料	手数料	国庫 支出金	都道府県 支出金	財産収入		寄付金	繰入金	繰越金	諸収入	地方債				
福井市	△ 6.0	△ 4.9	△ 15.6	△ 23.2	12.7	5.1	3.7	-	△ 40.6	6.9	27.8	0.0	△ 1.1	1.0	△ 4.5	73.3	2.9	△ 19.8	△ 93.8	△ 78.4	52.2	△ 9.1	11.5	5.1	△ 1.8
敦賀市	△ 2.1	△ 8.6	△ 15.1	△ 22.7	13.6	5.1	△ 3.5	-	△ 41.6	△ 4.4	18.7	0.3	10.3	△ 0.5	△ 3.8	△ 12.4	△ 15.5	△ 14.9	△ 12.9	72.0	3.6	△ 0.9	16.7	△ 2.3	△ 1.9
小浜市	△ 4.0	△ 4.1	△ 15.6	△ 23.1	12.5	5.1	-	-	△ 40.2	5.7	9.5	2.6	△ 7.6	0.0	△ 1.6	97.5	2.4	△ 36.4	△ 65.2	△ 44.1	△ 5.4	△ 0.8	3.8	8.4	2.5
大野市	△ 4.7	△ 5.9	△ 15.9	△ 23.4	12.4	5.1	-	-	△ 41.3	19.5	5.0	△ 4.0	△ 1.9	△ 2.7	△ 9.0	57.3	21.6	82.6	△ 92.6	220.9	38.3	△ 7.9	82.4	14.0	0.6
勝山市	△ 6.3	△ 6.4	△ 15.4	△ 22.9	12.7	5.1	-	-	△ 41.6	23.9	7.4	△ 1.6	1.0	△ 13.3	△ 1.1	15.5	13.2	△ 9.0	3.2	△ 52.2	18.9	△ 6.1	53.7	3.3	0.4
鯖江市	△ 4.2	△ 6.1	△ 14.3	△ 22.1	15.0	5.1	10.7	-	△ 41.4	3.3	7.6	2.4	1.1	△ 0.7	△ 19.5	△ 2.4	△ 11.1	△ 16.0	△ 75.9	△ 19.1	△ 19.3	7.4	4.2	△ 1.8	△ 1.2
あわら市	△ 0.5	△ 5.0	△ 13.9	△ 21.6	15.5	5.1	0.0	-	△ 40.7	7.0	△ 0.9	9.4	△ 27.5	△ 1.7	△ 3.7	28.8	23.4	3.5	440.9	△ 64.9	8.1	21.0	81.4	8.6	△ 0.8
越前市	△ 14.0	△ 6.0	△ 15.4	△ 22.9	12.6	5.1	9.6	-	△ 41.3	4.3	27.3	△ 0.8	△ 0.2	△ 2.2	△ 6.3	10.0	△ 8.6	△ 10.2	△ 96.1	35.0	11.8	△ 5.7	11.3	△ 0.9	△ 4.9
坂井市	△ 6.7	△ 7.1	△ 14.6	△ 22.1	13.7	5.1	0.6	-	△ 41.6	△ 0.7	6.6	△ 0.3	4.5	△ 0.7	△ 2.8	△ 7.8	4.3	10.4	474.0	16.2	△ 17.1	3.5	7.8	△ 1.5	△ 2.6
市計	△ 6.1	△ 5.8	△ 15.2	△ 22.8	13.2	5.1	1.3	-	△ 41.1	4.9	12.4	0.2	△ 1.9	△ 0.6	△ 5.1	29.0	0.8	2.1	△ 68.9	△ 34.3	9.0	△ 2.3	16.6	2.9	△ 1.7
永平寺町	△ 3.9	△ 6.1	△ 13.8	△ 21.7	16.2	5.1	-	-	△ 41.4	△ 2.7	1.9	△ 2.4	△ 27.8	△ 0.3	△ 1.8	59.6	13.8	△ 60.7	△ 23.4	429.0	67.6	△ 10.7	31.7	9.3	△ 0.5
池田町	△ 5.9	△ 4.1	△ 14.0	△ 21.8	15.8	5.1	-	-	△ 40.2	81.1	0.2	-	△ 29.3	△ 10.8	△ 4.9	186.1	22.8	△ 22.7	△ 80.5	609.1	56.0	△ 6.4	12.1	14.1	△ 0.7
南越前町	△ 2.9	△ 2.7	△ 15.9	△ 23.2	11.2	5.1	-	-	△ 39.3	26.6	2.3	0.0	△ 11.6	1.9	0.8	323.6	27.5	△ 48.8	843.3	59.4	75.7	△ 22.2	△ 21.4	13.3	0.8
越前町	△ 7.0	△ 4.4	△ 14.7	△ 22.2	13.8	5.1	-	-	△ 40.3	19.1	5.2	3.3	△ 1.1	△ 6.8	△ 4.8	△ 3.8	△ 1.3	23.0	△ 49.3	△ 79.2	35.6	△ 25.7	△ 45.5	△ 4.8	1.3
美浜町	△ 2.6	△ 5.5	△ 15.9	△ 23.4	12.2	5.1	-	-	△ 41.0	14.7	14.2	△ 10.7	3.7	5.2	△ 2.8	△ 0.5	△ 13.9	△ 91.9	31.7	73.9	△ 54.3	△ 8.8	20.7	△ 6.7	1.6
高浜町	△ 1.7	△ 8.6	△ 14.9	△ 22.6	14.2	5.1	1.4	-	△ 41.5	7.1	60.1	△ 3.2	169.9	△ 3.3	△ 5.6	8.1	6.6	△ 21.0	19,110.0	△ 61.4	139.8	△ 16.6	188.1	8.0	1.1
おおい町	△ 4.9	△ 4.4	△ 15.6	△ 23.5	14.3	5.1	-	-	△ 40.3	22.7	△ 0.2	3.3	0.8	△ 11.1	△ 3.8	11.3	△ 16.2	359.5	7,810.7	1,359,694.3	△ 36.3	△ 9.6	△ 20.7	20.5	△ 3.8
若狭町	△ 15.1	△ 3.5	△ 14.8	△ 22.3	13.6	5.1	△ 3.8	-	△ 39.8	34.2	4.1	△ 2.5	68.5	△ 1.3	△ 7.6	229.4	12.0	3.0	△ 48.5	△ 29.8	91.7	1.2	18.5	14.1	△ 2.9
町計	△ 5.2	△ 4.7	△ 14.9	△ 22.5	13.9	5.1	△ 3.8	-	△ 40.4	17.1	4.0	△ 1.7	11.0	△ 1.2	△ 1.8	37.3	0.1	14.6	△ 34.3	163.0	18.3	△ 12.8	△ 5.5	7.3	△ 0.4
市町計	△ 6.0	△ 5.6	△ 15.2	△ 22.8	13.3	5.1	0.6	-	△ 40.9	6.3	9.3	0.1	△ 0.8	△ 0.8	△ 4.6	30.9	0.6	7.8	△ 63.3	9.1	11.8	△ 4.2	13.2	3.9	△ 1.4

歳出（性質別）

21年度決算

(単位：%)

市町名	義務的 経費			投資的 経費			積立金	投資 および 出資金	貸付金	繰出金	前年度 繰上 充用金	歳出総額						
	人件費	扶助費	公債費	物件費	維持 補修費	補助費等							普通建設 事業費	災害復旧 事業費			失業対策 事業費	
														補助事業費	単独事業費			
福井市	2.2	△ 1.9	7.6	2.7	11.1	45.5	△ 8.1	△ 7.5	7.4	△ 18.6	△ 69.1	-	△ 64.0	△ 3.2	△ 11.6	4.8	-	5.4
敦賀市	△ 1.8	△ 8.0	7.4	△ 0.8	4.3	△ 5.9	1.3	1.3	△ 35.3	45.2	-	-	△ 28.0	446.4	△ 4.7	1.1	-	△ 2.0
小浜市	△ 3.0	△ 3.7	5.7	△ 8.8	7.1	29.1	20.2	20.1	13.2	67.7	皆増	-	164.7	245.6	△ 3.0	0.8	-	7.9
大野市	1.1	△ 1.5	2.1	4.8	9.3	4.6	77.1	78.1	162.6	40.0	△ 91.9	-	80.5	皆減	△ 14.1	10.5	-	16.0
勝山市	1.0	1.0	1.5	0.2	9.3	△ 3.3	22.2	22.3	3.9	33.2	皆減	-	△ 23.8	△ 51.4	△ 5.5	△ 1.1	-	3.6
鯖江市	3.6	5.1	2.1	3.8	8.9	△ 14.8	△ 12.2	△ 11.6	7.6	△ 34.4	△ 96.9	-	94.1	皆減	7.0	2.9	-	△ 2.3
あわら市	1.0	0.6	3.5	△ 1.3	0.3	△ 13.6	76.3	76.3	162.0	9.7	皆減	-	79.8	皆減	23.2	△ 2.9	-	8.7
越前市	△ 1.7	△ 3.4	3.2	△ 4.8	7.1	7.9	△ 7.4	△ 7.3	16.1	△ 24.6	皆減	-	△ 53.0	△ 7.3	19.0	31.6	-	1.7
坂井市	△ 0.2	△ 6.6	5.4	5.6	5.9	△ 14.6	24.7	24.7	57.2	14.3	-	-	△ 72.5	皆減	33.2	4.4	-	△ 1.5
市計	0.8	△ 2.7	5.4	1.1	8.2	5.9	5.5	5.9	19.3	△ 4.2	△ 73.6	-	△ 15.2	△ 25.6	△ 1.6	6.0	-	3.5
永平寺町	△ 4.2	△ 5.0	9.5	△ 9.2	2.2	△ 2.8	93.0	93.0	537.7	49.8	-	-	158.1	皆減	△ 6.3	4.9	-	11.1
池田町	△ 8.8	△ 8.9	6.6	△ 11.7	7.4	9.8	79.6	79.6	56.6	140.7	-	-	△ 42.8	皆減	26.3	△ 4.7	-	8.7
南越前町	1.9	△ 1.9	13.4	2.7	2.1	14.8	77.4	77.4	205.5	66.4	-	-	△ 19.8	皆減	0.0	1.5	-	12.8
越前町	△ 3.6	2.1	4.5	△ 12.8	1.5	6.3	△ 31.1	△ 31.0	△ 63.4	11.6	皆減	-	378.7	皆減	0.0	1.7	-	△ 5.1
美浜町	△ 2.3	△ 2.2	11.5	△ 11.6	3.4	△ 19.1	△ 7.1	△ 7.1	64.3	△ 10.4	-	-	△ 37.7	皆減	32.1	3.3	-	△ 6.8
高浜町	△ 5.0	△ 0.8	2.8	△ 18.0	3.0	△ 17.1	73.4	73.4	955.2	23.9	-	-	36.6	△ 22.2	△ 4.0	1.8	-	6.5
おおい町	0.4	2.6	3.0	△ 6.0	3.9	△ 28.2	81.1	80.9	24.3	91.8	皆増	-	△ 5.4	△ 54.5	0.0	7.7	-	20.4
若狭町	5.6	3.2	9.6	6.9	△ 4.9	3.0	69.5	69.5	216.3	△ 25.2	-	-	17.0	0.6	28.8	△ 1.2	-	16.2
町計	△ 1.4	△ 0.8	7.2	△ 6.6	1.7	10.8	33.4	33.4	44.2	32.6	△ 20.7	-	13.3	△ 52.1	4.7	2.1	-	7.3
市町計	0.4	△ 2.3	5.6	△ 0.6	6.8	5.2	12.6	12.9	23.8	7.1	△ 71.9	-	△ 5.0	△ 26.9	△ 1.1	4.9	-	4.3

歳出（目的別）

21年度決算

（単位：％）

市町名	議会費	総務費	民生費	衛生費	労働費	農林 水産業費	商工費	土木費	消防費	教育費	災害復旧費	公債費	諸支出金	前年度繰上 充用金	歳出決算額
福井市	△ 0.5	△ 5.6	5.0	0.2	20.0	7.6	92.9	△ 7.9	21.9	5.5	△ 69.1	2.7	512.9	-	5.4
敦賀市	△ 3.0	△ 13.3	1.6	13.7	26.1	△ 39.0	△ 19.3	△ 15.0	1.5	37.5	-	△ 0.8	-	-	△ 2.0
小浜市	△ 1.9	36.8	5.6	8.9	38.0	△ 5.7	△ 8.8	△ 5.2	0.6	31.6	皆増	△ 8.8	-	-	7.9
大野市	0.7	3.8	1.6	33.8	33.1	24.1	7.8	47.5	2.1	44.4	△ 91.9	4.8	-	-	16.0
勝山市	△ 1.1	△ 23.9	0.8	31.1	2.1	11.4	34.3	9.1	44.3	13.1	皆減	0.2	-	-	3.6
鯖江市	△ 3.3	△ 20.7	2.8	△ 5.6	142.5	△ 2.4	△ 6.5	2.8	△ 9.7	△ 3.7	△ 96.9	3.8	-	-	△ 2.3
あわら市	△ 9.0	△ 10.5	6.6	△ 1.5	66.6	49.8	11.0	△ 27.0	28.2	79.0	皆減	△ 1.3	-	-	8.7
越前市	△ 4.1	2.2	3.6	△ 1.7	59.8	△ 1.9	18.6	10.4	△ 0.6	△ 7.7	皆減	△ 4.8	-	-	1.7
坂井市	△ 1.3	△ 31.5	3.4	△ 1.4	23.3	△ 5.0	53.5	△ 4.5	3.6	7.7	-	5.6	-	-	△ 1.5
市計	△ 2.2	△ 8.9	3.8	4.9	36.2	0.9	37.4	△ 3.9	10.8	12.9	△ 73.6	1.1	512.9	-	3.5
永平寺町	0.9	22.0	2.4	△ 7.8	19.0	2.1	15.2	15.2	12.2	51.7	-	△ 10.3	-	-	11.1
池田町	0.0	12.3	△ 3.1	3.5	241.1	15.4	546.2	3.3	△ 2.2	10.9	-	△ 11.7	-	-	8.7
南越前町	6.4	30.3	△ 8.5	1.5	81.4	3.8	△ 21.2	55.3	1.7	66.8	-	2.7	-	-	12.8
越前町	△ 12.9	52.2	4.1	△ 15.9	43.7	5.5	△ 6.8	4.3	△ 11.1	△ 41.0	皆減	△ 12.8	-	-	△ 5.1
美浜町	△ 2.9	△ 24.9	△ 17.6	5.5	17.3	7.2	△ 50.9	5.1	△ 1.6	9.0	-	△ 11.6	-	-	△ 6.8
高浜町	0.2	16.9	0.3	△ 2.1	25.1	15.6	△ 29.1	34.7	25.4	17.7	-	△ 18.0	△ 99.4	-	6.5
おおい町	△ 0.3	△ 17.5	△ 2.0	35.1	6.2	△ 6.4	14.3	229.6	0.7	△ 17.4	皆増	△ 6.0	-	-	20.4
若狭町	△ 1.1	20.9	5.4	△ 22.8	98.3	3.4	35.4	△ 12.8	0.0	166.8	-	6.9	33.8	-	16.2
町計	△ 2.0	10.3	△ 1.7	△ 3.4	40.6	3.6	△ 9.6	47.9	1.2	15.1	△ 20.7	△ 6.8	△ 77.0	-	7.3
市町計	△ 2.2	△ 4.6	3.0	2.9	36.7	1.9	28.4	4.3	8.9	13.5	△ 71.9	△ 0.7	△ 54.4	-	4.3





## 第三編

### 市町普通会計決算の状況

1. 決算収支の状況	63
2. 繰越額等の状況	64
3. 歳入内訳	65
4. 歳出内訳（性質別）	73
5. 歳出内訳（目的別）	80
6. 普通建設事業費の状況	85
7. 公債費の状況	97
8. 債務負担行為の状況	99
9. 公営企業等に対する繰出し等の状況	100
10. 積立金現在高等の状況	106
11. 貸付金の状況	108
12. 投資および出資金の状況	109
13. 将来負担比率の状況	110



# 1. 決算収支の状況

21年度決算

(単位：千円、%)

市町名	歳入 (A)	歳出 (B)	歳入歳出差引 (形式収支) (A) - (B) = (C)	翌年度に繰越 すべき財源 (D)	実質収支 (E)	単年度収支 (F)	積立金 (G)	繰上償還額 (H)	積立金 取崩額 (I)	実質 単年度収支 (F) + (G) + (H) - (I)
福井市	101,178,865	100,565,762	613,103	261,692	351,411	△ 157,481	10,100	182	0	△ 147,199
敦賀市	28,218,252	27,253,388	964,864	163,540	801,324	△ 6,147	4,121	0	100,000	△ 102,026
小浜市	15,955,447	15,362,649	592,798	246,027	346,771	△ 74,527	244,038	4	0	169,515
大野市	18,791,708	18,086,173	705,535	144,947	560,588	9,509	150,392	72,712	0	232,613
勝山市	12,232,540	11,984,264	248,276	52,267	196,009	53,359	230,101	0	232,951	50,509
鯖江市	24,008,412	23,449,180	559,232	43,867	515,365	149,672	156,700	288,637	0	595,009
あわら市	14,412,073	13,984,255	427,818	64,251	363,567	△ 9,319	521,000	98	0	511,779
越前市	34,273,155	31,613,288	2,659,867	72,486	2,587,381	△ 375,634	170,149	88,176	0	△ 117,309
坂井市	32,805,502	31,955,353	850,149	84,208	765,941	16,881	579	159,026	20,767	155,719
市計	281,875,954	274,254,312	7,621,642	1,133,285	6,488,357	△ 393,687	1,487,180	608,835	353,718	1,348,610
永平寺町	9,449,151	8,956,209	492,942	73,700	419,242	48,390	261,835	0	0	310,225
池田町	3,488,039	2,967,620	520,419	61,196	459,223	207,429	12,517	0	0	219,946
南越前町	9,803,265	9,165,823	637,442	53,677	583,765	115,237	2,006	34,938	0	152,181
越前町	13,961,296	12,975,154	986,142	83,727	902,415	231,740	271,141	62,414	0	565,295
美浜町	8,612,825	8,267,888	344,937	79,437	265,500	△ 84,902	120,000	0	0	35,098
高浜町	7,855,708	7,375,564	480,144	72,274	407,870	107,597	189	0	0	107,786
おおい町	13,156,156	12,340,297	815,859	280,987	534,872	76,170	13,625	0	0	89,795
若狭町	11,906,779	11,496,902	409,877	64,488	345,389	△ 59,309	203,103	40,811	194,000	△ 9,395
町計	78,233,219	73,545,457	4,687,762	769,486	3,918,276	642,352	884,416	138,163	194,000	1,470,931
市町計	360,109,173	347,799,769	12,309,404	1,902,771	10,406,633	248,665	2,371,596	746,998	547,718	2,819,541

## 2. 繰越額等の状況

21年度決算

(単位：千円)

市町名	継続費 繰越繰越額	繰越明許費 繰越額	事故繰越 繰越額	事業繰越額	支払繰延額	合計 A	未収入 特定財源 B	Bの内訳			翌年度に繰り 越すべき財源 A-B
								国庫支出金	地方債	その他	
福井市	1,659,094	2,875,630	3,730	0	0	4,538,454	4,276,762	1,010,955	2,319,300	946,507	261,692
敦賀市	0	1,479,657	0	0	0	1,479,657	1,316,117	395,352	592,000	328,765	163,540
小浜市	0	798,979	186,300	0	0	985,279	739,252	292,684	185,300	261,268	246,027
大野市	500	657,228	0	0	0	657,728	512,781	175,307	47,400	290,074	144,947
勝山市	0	659,714	0	0	0	659,714	607,447	266,169	236,200	105,078	52,267
鯖江市	0	829,028	0	300	0	829,328	785,461	256,650	295,900	232,911	43,867
あわら市	0	2,825,261	0	0	0	2,825,261	2,761,010	1,768,021	818,900	174,089	64,251
越前市	672	1,214,943	13,890	0	0	1,229,505	1,157,019	407,918	547,900	201,201	72,486
坂井市	0	1,087,471	0	0	0	1,087,471	1,003,263	379,699	181,800	441,764	84,208
市計	1,660,266	12,427,911	203,920	300	0	14,292,397	13,159,112	4,952,755	5,224,700	2,981,657	1,133,285
永平寺町	0	473,679	0	0	0	473,679	399,979	104,002	60,000	235,977	73,700
池田町	0	595,678	0	0	0	595,678	534,482	47,812	57,000	429,670	61,196
南越前町	0	321,530	0	0	0	321,530	267,853	12,091	43,200	212,562	53,677
越前町	49,712	1,102,075	0	0	0	1,151,787	1,068,060	172,382	143,100	752,578	83,727
美浜町	0	853,791	0	0	0	853,791	774,354	598,261	85,000	91,093	79,437
高浜町	1,508	220,658	0	0	0	222,166	149,892	35,996	0	113,896	72,274
おおい町	0	417,236	0	0	0	417,236	136,249	32,799	0	103,450	280,987
若狹町	0	1,065,914	0	0	0	1,065,914	1,001,426	602,243	232,700	166,483	64,488
町計	51,220	5,050,561	0	0	0	5,101,781	4,332,295	1,605,586	621,000	2,105,709	769,486
市町計	1,711,486	17,478,472	203,920	300	0	19,394,178	17,491,407	6,558,341	5,845,700	5,087,366	1,902,771

### 3. 歳入内訳

21年度決算

(単位：千円)

市町名	地方税	地方譲与税							配当割 交付金	株式等譲渡 所得割 交付金	地方消費税 交付金	ゴルフ場 利用税 交付金	特別地方 消費税 交付金	自動車 取得税 交付金
		地方揮発油 譲与税	地方道路 譲与税	特別之人 譲与税	石油ガス 譲与税	自動車重量 譲与税	航空機燃料 譲与税	利子割 交付金						
福井市	44,758,960	1,054,121	116,830	0	0	767,129	0	197,360	57,906	2,887,365	48,336	0	298,150	
敦賀市	14,213,397	245,606	25,315	17,204	0	166,218	0	46,132	13,523	681,407	21,963	0	64,847	
小浜市	3,847,218	159,665	17,696	0	0	116,196	0	17,658	5,181	311,018	0	0	45,374	
大野市	4,033,814	210,554	23,337	0	0	153,230	0	19,047	5,589	344,513	0	0	59,682	
勝山市	3,085,233	173,312	19,209	0	0	126,127	0	14,446	4,237	232,221	0	0	49,298	
鯖江市	9,078,659	291,780	32,339	0	0	212,341	0	41,021	12,012	645,461	955	0	82,916	
あわら市	4,838,460	142,810	15,828	0	0	103,930	0	18,555	5,430	289,226	89,764	0	40,457	
越前市	12,076,268	367,496	40,731	0	0	267,443	0	53,136	15,591	885,899	15,809	0	104,719	
坂井市	12,415,419	368,605	40,465	3,306	0	265,700	198	58,973	17,288	823,497	32,267	0	103,661	
市計	108,347,428	3,013,949	331,750	20,510	0	2,178,314	198	466,328	136,757	7,100,607	209,094	0	849,104	
永平寺町	2,009,224	88,346	9,792	0	0	64,293	0	12,281	3,592	173,452	0	0	25,214	
池田町	253,101	28,272	3,134	0	0	20,575	0	1,545	451	30,077	0	0	8,012	
南越前町	1,343,340	89,348	9,903	0	0	65,023	0	6,837	2,007	94,070	0	0	25,357	
越前町	2,281,170	131,843	14,613	0	0	95,948	0	13,037	3,821	202,152	0	0	37,384	
美浜町	2,420,220	66,730	7,396	0	0	48,563	0	6,310	1,851	108,662	0	0	18,986	
高浜町	3,117,804	59,007	6,486	487	0	42,588	0	6,364	1,864	100,858	71	0	16,664	
おおい町	3,953,239	72,216	8,004	0	0	52,556	0	4,817	1,410	86,453	0	0	20,506	
若狭町	1,777,146	147,798	16,381	0	0	107,560	0	8,732	2,559	150,775	27,202	0	42,028	
町計	17,155,244	683,560	75,709	487	0	497,106	0	59,923	17,555	946,499	27,273	0	194,151	
市町計	125,502,672	3,697,509	407,459	20,997	0	2,675,420	198	526,251	154,312	8,047,106	236,367	0	1,043,255	

## 21年度決算

(単位：千円)

市町名	軽油 引取税 交付金		地方特例 交付金等				地方交付税				交通安全 対策特別 交付金		分担金 および 負担金			使用料	
			児童手当 特例交付金	減収補てん 特例交付金	特別交付金	普通交付税	特別交付税	同級他団体 からのもの	市町村分賦金	その他			同級他団体 からのもの	市町村分賦金	その他		授業料
福井市	0	514,054	129,815	212,558	171,681	8,832,763	7,071,583	1,761,180	63,450	1,289,446	67,434	0	1,222,012	1,430,777	24,030		
敦賀市	0	119,723	36,230	55,066	28,427	329,353	0	329,353	13,211	323,539	21,024	0	302,515	780,692	17,665		
小浜市	0	49,851	15,801	24,385	9,665	4,754,906	4,106,161	648,745	4,845	170,490	108,498	0	61,992	476,226	5,668		
大野市	0	51,456	16,579	27,084	7,793	6,155,131	4,839,476	1,315,655	7,134	271,153	13,602	0	257,551	194,805	3,348		
勝山市	0	46,703	11,388	23,137	12,178	3,909,361	3,078,971	830,390	4,973	183,665	13,170	0	170,495	73,186	5,507		
鯖江市	0	128,193	38,441	66,884	22,868	3,916,425	3,070,504	845,921	14,136	492,978	46,624	0	446,354	441,789	35,418		
あわら市	0	46,605	13,219	21,898	11,488	2,879,263	2,381,168	498,095	4,836	275,950	99,138	0	176,812	157,261	5,256		
越前市	0	174,645	45,188	66,513	62,944	4,971,833	3,771,168	1,200,665	14,418	665,717	146,854	0	518,863	534,401	33,926		
坂井市	0	179,065	52,882	90,578	35,605	6,750,080	5,856,040	894,040	15,900	515,639	223,550	0	292,089	692,871	30,091		
市計	0	1,310,295	359,543	588,103	362,649	42,499,115	34,175,071	8,324,044	142,903	4,188,577	739,894	0	3,448,683	4,782,008	160,909		
永平寺町	0	27,774	7,673	16,606	3,495	3,778,175	3,143,834	634,341	3,004	3,506	0	0	3,506	197,510	37,628		
池田町	0	4,415	1,319	3,096	0	1,802,889	1,593,431	209,458	0	19,822	0	0	19,822	21,537	1,453		
南越前町	0	19,795	5,921	12,073	1,801	4,234,533	3,580,276	654,257	2,111	17,895	0	0	17,895	237,534	1,997		
越前町	0	37,878	12,153	20,830	4,895	6,262,609	5,324,144	938,465	2,541	150,009	20,314	0	129,695	249,552	0		
美浜町	0	28,486	4,361	9,277	14,848	1,076,324	920,789	155,535	1,661	63,717	3,374	0	60,343	274,714	0		
高浜町	0	25,024	5,567	9,209	10,248	288,198	220,323	67,875	1,325	20,224	0	0	20,224	118,449	0		
おおい町	0	24,245	4,723	9,909	9,613	1,421,278	1,178,938	242,340	1,363	51,643	12,863	0	38,780	53,845	504		
若狭町	0	30,199	7,552	18,872	3,775	3,907,514	3,419,765	487,749	2,506	98,995	0	0	98,995	271,228	0		
町計	0	197,816	49,269	99,872	48,675	22,771,520	19,381,500	3,390,020	14,511	425,811	36,551	0	389,260	1,424,369	41,582		
市町計	0	1,508,111	408,812	687,975	411,324	65,270,635	53,556,571	11,714,064	157,414	4,614,388	776,445	0	3,837,943	6,206,377	202,491		

## 21年度決算

(単位：千円)

市町名	使用料				手数料				国庫支出金				障害者自立支援 給付費等負担金	
	授業料		その他		保育所 使用料	公営住宅 使用料	その他	法定受託事務 に係るもの	自治事務 に係るもの	生活保護費 負担金	児童保護費 負担金	老人保護費 負担金		
	高等学校	幼稚園	その他	その他										
福井市	0	24,030	0	665,386	417,775	323,586	326,507	94,360	232,147	15,287,234	2,197,931	1,352,648	0	1,411,229
敦賀市	0	6,565	11,100	263,523	326,619	172,885	80,970	13,843	67,127	4,680,110	311,093	153,251	0	305,989
小浜市	0	5,668	0	209,874	93,230	167,454	54,328	8,286	46,042	2,296,117	175,715	193,559	0	3,929
大野市	0	3,348	0	61,630	33,897	95,930	32,668	9,297	23,371	2,697,660	125,274	199,930	0	254,154
勝山市	0	5,507	0	20,409	26,479	20,791	20,579	7,518	13,061	1,389,659	75,911	182,309	0	207,898
鯖江市	0	35,418	0	206,933	133,122	66,316	54,502	36,434	18,068	2,820,512	114,325	324,870	0	547,371
あわら市	0	5,256	0	57,781	48,929	45,295	79,329	7,708	71,621	1,920,104	159,913	97,617	0	0
越前市	0	33,926	0	212,690	183,294	104,491	47,900	0	47,900	3,762,382	177,956	409,684	0	2,900
坂井市	0	30,091	0	466,020	127,144	69,616	207,192	17,430	189,762	3,133,586	181,237	313,134	0	406,487
市計	0	149,809	11,100	2,164,246	1,390,489	1,066,364	903,975	194,876	709,099	37,987,364	3,519,355	3,227,002	0	3,139,957
永平寺町	0	11,783	25,845	119,654	40,228	0	10,738	295	10,443	1,118,467	0	0	0	1,216
池田町	0	1,453	0	0	6,691	13,393	2,624	1,336	1,288	472,542	0	0	0	26,382
南越前町	0	1,997	0	82,190	20,450	132,897	74,664	3,432	71,232	1,122,418	0	61,897	0	95,663
越前町	0	0	0	110,087	54,720	84,745	15,770	5,570	10,200	1,171,283	0	187,890	0	130,142
美浜町	0	0	0	65,901	38,800	170,013	11,148	2,441	8,707	1,305,692	0	0	0	0
高浜町	0	0	0	74,256	25,944	18,249	8,637	3,172	5,465	2,195,175	0	4,461	0	60,604
おおい町	0	504	0	7,927	25,724	19,690	13,322	2,072	11,250	2,666,238	0	67,412	0	58,875
若狭町	0	0	0	94,375	92,499	84,354	9,816	8,954	862	1,795,579	0	0	0	0
町計	0	15,737	25,845	554,390	305,056	523,341	146,719	27,272	119,447	11,847,394	0	321,660	0	372,882
市町計	0	165,546	36,945	2,718,636	1,695,545	1,589,705	1,050,694	222,148	828,546	49,834,758	3,519,355	3,548,662	0	3,512,839

## 21年度決算

(単位：千円)

市町名	国庫支出金										国有提供施設等 所在市町村 助成交付金				
	児童手当 交付金	普通建設 事業費 支出金	災害復旧 事業費 支出金	失業対策 事業費 支出金	委託金	委託金	委託金 普通建設 事業	災害復旧 事業	その他	財政補給金		地域活力 基盤創造 交付金	特定防衛施設 周辺整備調整 交付金	電源立地 地域対策 交付金	その他
福井市	972,772	3,213,696	0	0	67,564	0	0	0	67,564	0	397,311	0	0	5,674,083	0
敦賀市	262,119	733,817	0	0	44,364	0	0	0	44,364	0	151,275	0	2,039,663	678,539	0
小浜市	0	964,127	1,004	0	21,533	0	0	0	21,533	0	0	0	0	936,250	0
大野市	110,343	1,036,456	0	0	10,877	0	0	0	10,877	0	107,470	0	0	853,156	0
勝山市	79,325	365,024	0	0	7,705	0	0	0	7,705	0	21,670	0	0	449,817	0
鯖江市	292,809	629,437	0	0	45,338	0	0	0	45,338	0	202,700	0	0	663,662	0
あわら市	0	1,060,136	0	0	7,203	0	0	0	7,203	0	57,530	0	0	537,705	0
越前市	328,228	1,182,633	0	0	22,398	0	0	0	22,398	0	33,350	0	0	1,605,233	0
坂井市	452,415	820,145	0	0	19,759	0	0	0	19,759	0	62,600	0	0	877,809	0
市計	2,498,011	10,005,471	1,004	0	246,741	0	0	0	246,741	0	1,033,906	0	2,039,663	12,276,254	0
永平寺町	0	302,650	0	0	4,252	0	0	0	4,252	0	131,640	0	0	678,709	0
池田町	8,177	63,703	0	0	16,644	0	0	0	16,644	0	23,890	0	0	333,746	0
南越前町	0	121,126	0	0	9,088	0	0	0	9,088	0	0	0	0	834,644	0
越前町	0	95,706	0	0	16,829	0	7,417	0	9,412	0	107,400	0	0	633,316	0
美浜町	0	78,137	0	0	4,938	0	0	0	4,938	0	35,095	0	1,045,908	141,614	0
高浜町	39,798	247,025	0	0	3,209	0	0	0	3,209	0	0	0	1,692,745	147,333	0
おおい町	32,375	112,263	0	0	4,124	0	0	0	4,124	0	26,250	0	2,131,273	233,666	0
若狭町	52,668	935,841	0	0	5,737	0	0	0	5,737	0	5,400	0	0	795,933	0
町計	133,018	1,956,451	0	0	64,821	0	7,417	0	57,404	0	329,675	0	4,869,926	3,798,961	0
市町計	2,631,029	11,961,922	1,004	0	311,562	0	7,417	0	304,145	0	1,363,581	0	6,909,589	16,075,215	0



## 21年度決算

(単位：千円)

市町名	県支出金													石油貯蔵施設 地対策等交付金
	国庫財源を 伴うもの													
	児童保護費 負担金	老人保護費 負担金	障害者自立支援 給付費等負担金 交付金	児童手当 交付金	普通建設事 業費支出金	災害復旧事 業費支出金	委託金	普通建設事業 災害復旧事業 その他	電源立地地域 対策交付金					
福井市	6,398,110	648,155	0	712,962	536,318	523,125	808	131,758	0	131,758	4,800	80,320		
敦賀市	1,690,049	96,161	0	152,814	148,868	212,544	0	12,595	0	12,595	21,283	0		
小浜市	1,388,201	24,843	0	31,619	64,215	85,768	0	23,477	0	23,477	159,223	0		
大野市	1,488,729	99,965	0	117,301	67,448	113,483	0	28,533	0	28,533	80,275	0		
勝山市	906,278	91,153	0	103,406	46,940	44,739	0	36,961	12,176	24,785	20,000	0		
鯖江市	1,452,172	162,435	0	17,966	163,266	57,488	0	30,655	0	30,655	891	0		
あわら市	966,586	44,082	0	1,757	56,541	246,761	0	24,535	0	24,535	710	0		
越前市	2,171,775	388,135	0	1,354	186,968	39,429	582	183,783	0	183,783	9,754	0		
坂井市	2,030,216	143,586	0	202,660	216,344	36,133	0	50,373	0	50,373	7,829	25,038		
市計	18,492,116	1,698,515	0	1,341,839	1,486,908	1,359,470	1,390	522,670	12,176	510,494	304,765	105,358		
永平寺町	626,430	0	0	0	0	87,900	0	17,898	0	17,898	18,289	966		
池田町	203,837	4,994	0	14,508	4,537	40,787	0	5,102	0	5,102	9,435	0		
南越前町	1,054,760	11,454	0	47,128	23,968	62,042	0	16,831	3,559	13,272	406,378	0		
越前町	1,114,272	51,493	0	45,083	49,282	289,550	0	21,674	0	21,674	58,792	0		
美浜町	1,840,816	0	0	119,447	48,938	173,129	0	10,636	0	10,636	1,098,778	0		
高浜町	659,522	5,801	0	27,147	23,711	73,662	0	13,652	0	13,652	17,955	0		
おおい町	986,312	28,878	0	2,295	18,698	208,425	0	13,147	0	13,147	17,950	0		
若狭町	1,205,745	0	0	0	31,381	258,782	0	12,907	0	12,907	269,200	0		
町計	7,691,694	102,620	0	255,608	200,515	1,194,277	0	111,847	3,559	108,288	1,896,777	966		
市町計	26,183,810	1,801,135	0	1,597,447	1,687,423	2,553,747	1,390	634,517	15,735	618,782	2,201,542	106,324		

21年度決算

(単位：千円)

市町名	県支出金				県費のみのもの				財産収入				財産売却収入			香附金	繰入金	繰越金
	市町名	国庫財源を基とするもの			普通建設事業費支出金	災害復旧事業費支出金	その他	財産運用収入	土地建物	立木竹	その他	財産売却収入	収入	収入				
		県費のみのもの																
		国庫財源を基とするもの	その他	その他														
福井市	837,619	2,922,245	475,641	6,609	2,439,995	108,104	44,144	63,960	49,486	0	14,474	13,340	445,114	911,082				
敦賀市	372,150	673,634	68,352	0	605,282	85,784	56,203	29,581	28,090	0	1,491	5,043	794,205	1,057,402				
小浜市	333,839	665,217	266,706	1,350	397,161	31,285	26,004	5,281	2,727	0	2,554	2,437	155,307	471,776				
大野市	360,830	620,894	211,896	0	408,998	201,733	47,659	154,074	142,288	166	11,620	5,518	204,740	903,957				
勝山市	239,217	323,862	70,253	0	253,609	35,247	33,071	2,176	756	160	1,260	15,568	243,212	266,905				
鯖江市	390,117	629,354	43,399	0	585,955	58,222	46,216	12,006	11,367	0	639	4,332	319,620	450,747				
あわら市	211,139	381,061	74,641	0	306,420	46,104	34,887	11,217	10,403	0	814	42,598	82,958	404,755				
越前市	529,481	832,289	185,706	0	646,583	124,295	59,260	65,035	55,478	0	9,557	12,145	350,685	3,508,385				
坂井市	390,895	957,358	195,471	0	761,887	127,220	55,979	71,241	59,167	0	12,074	108,486	482,409	858,298				
市計	3,665,287	8,005,914	1,592,065	7,959	6,405,890	817,994	403,423	414,571	359,762	326	54,483	209,467	3,078,250	8,833,307				
永平寺町	107,736	393,641	118,778	0	274,863	29,950	9,681	20,269	11,146	0	9,123	655	53,221	588,680				
池田町	69,189	55,285	24,289	0	30,996	9,608	9,608	0	0	0	0	9,731	18,968	327,633				
南越前町	113,134	373,825	183,982	0	189,843	47,329	33,313	14,016	12,470	0	1,546	9,093	108,926	529,296				
越前町	177,256	421,142	152,071	0	269,071	147,386	131,969	15,417	5,514	0	9,903	1,897	67,093	987,425				
美浜町	92,840	297,048	44,607	0	252,441	15,266	7,002	8,264	3,360	0	4,904	1,385	440,000	363,115				
高浜町	75,464	422,130	14,787	0	407,343	21,473	14,702	6,771	446	0	6,325	19,210	63,891	347,164				
おおい町	125,259	571,660	149,200	0	422,460	436,529	85,852	350,677	0	0	350,677	5,933	2,366,042	417,805				
若狭町	381,071	252,404	110,022	0	142,382	64,109	56,279	7,830	202	0	7,628	38,911	348,024	540,898				
町計	1,141,949	2,787,135	797,736	0	1,989,399	771,650	348,406	423,244	33,138	0	390,106	86,815	3,466,165	4,102,016				
市町計	4,807,236	10,793,049	2,389,801	7,959	8,395,289	1,589,644	751,829	837,815	392,900	326	444,589	296,282	6,544,415	12,935,323				

21年度決算

(単位：千円)

市町名	繰越金		諸収入										雑入		
	繰越金 純繰越金	繰越事業費 等充当財源 繰越額	延滞金加算 金および 過料	預金利子	公営企業 貸付金 元利収入	貸付金 元利収入	受託事業 収入		同級他団体 からのもの	民間からの もの	収益事業 収入	一部事務 組合配分金		その他	
							収入	収入				新エネルギー・産業技術 総合開発機構からのもの	収入		
福井市	508,892	402,190	39,547	5,323	17,750	2,704,409	12,300	0	12,300	100,000	1,043,930	0	0	1,043,930	
敦賀市	807,471	249,931	7,517	3,645	0	576,024	0	0	0	0	537,770	0	0	537,770	
小浜市	421,298	50,478	10,202	1,162	0	349,153	0	0	0	0	275,401	0	0	275,401	
大野市	551,079	352,878	3,288	362	0	258,618	0	0	0	0	230,903	6,706	0	224,197	
勝山市	142,650	124,255	528	783	0	410,355	0	0	0	0	182,802	0	0	182,802	
鯖江市	365,693	85,054	13,697	423	0	1,317,232	1,475	1,475	0	0	366,555	0	0	366,555	
あわら市	372,886	31,869	17,498	446	0	229,625	0	0	0	0	254,045	0	0	254,045	
越前市	2,963,015	545,370	25,286	7,130	0	338,389	0	0	0	5,000	176,683	0	0	176,683	
坂井市	749,060	109,238	18,211	980	0	697,736	0	0	0	50,000	780,695	0	0	780,695	
市計	6,882,044	1,951,263	135,774	20,254	17,750	6,881,541	13,775	1,475	12,300	155,000	3,848,784	6,706	0	3,842,078	
永平寺町	370,852	217,828	401	890	0	98,500	0	0	0	0	77,079	0	0	77,079	
池田町	251,794	75,839	150	799	0	5,700	0	0	0	0	43,392	0	0	43,392	
南越前町	468,528	60,768	1,643	0	0	53,000	0	0	0	0	163,189	0	0	163,189	
越前町	670,675	316,750	10,063	2,757	0	49,055	0	0	0	0	215,037	0	0	215,037	
美浜町	350,402	12,713	815	12	0	110,111	0	0	0	0	173,859	0	0	173,859	
高浜町	300,273	46,891	1,129	0	0	172,358	0	0	0	0	178,138	0	0	178,138	
おおい町	208,702	209,103	1,039	399	0	144,170	0	0	0	0	239,226	0	0	239,226	
若狭町	404,698	136,200	404	0	0	93,300	0	0	0	0	313,798	0	0	313,798	
町計	3,025,924	1,076,092	15,644	4,857	0	726,194	0	0	0	0	1,403,718	0	0	1,403,718	
市町計	9,907,968	3,027,355	151,418	25,111	17,750	7,607,735	13,775	1,475	12,300	155,000	5,252,502	6,706	0	5,245,796	

## 21年度決算

(単位：千円)

市町名	地方債			歳入合計	
	都道府県 貸付金	減収補てん 債特例分	臨時財政 対策債	地方債	歳入合計
福井市	12,303,821	0	708,400	3,274,121	101,178,865
敦賀市	1,839,400	67,500	0	820,000	28,218,252
小浜市	1,075,000	0	0	433,100	15,955,447
大野市	1,407,800	0	0	617,900	18,791,708
勝山市	981,822	0	0	392,522	12,232,540
鯖江市	1,996,400	0	0	817,900	24,008,412
あわら市	1,576,600	0	0	546,200	14,412,073
越前市	3,855,200	0	1,146,000	1,154,600	34,273,155
坂井市	2,328,335	0	0	1,375,835	32,805,502
市計	27,364,378	67,500	1,854,400	9,432,178	281,875,954
永平寺町	520,200	0	0	519,000	9,449,151
池田町	222,700	0	0	147,700	3,488,039
南越前町	565,100	0	0	427,900	9,803,265
越前町	805,300	0	0	280,000	13,961,296
美浜町	282,000	0	0	245,000	8,612,825
高浜町	432,200	0	0	175,000	7,855,708
おおい町	187,400	0	0	183,000	13,156,156
若狭町	1,028,200	0	0	425,400	11,906,779
町計	4,043,100	0	0	2,403,000	78,233,219
市町計	31,407,478	67,500	1,854,400	11,835,178	360,109,173

#### 4. 歳出内訳（性質別）

21年度決算

（単位：千円）

市町名	人件費											
	議員報酬 手当	委員等報酬	市町村長等 特別職の 給与	職員給	基本給			その他の 手当				
					給料	扶養手当	地域手当	住居手当	通勤手当	単身赴任手当		
福井市	19,818,878	406,182	504,517	13,513,865	8,853,975	8,371,484	213,338	269,153	4,659,890	77,347	175,051	1,476
敦賀市	4,568,179	167,987	295,339	2,744,630	1,852,177	1,813,568	38,609	0	892,453	16,544	17,454	0
小浜市	2,837,192	100,140	365,021	1,621,466	1,113,019	1,081,093	31,926	0	508,447	6,534	11,073	696
大野市	3,387,562	107,305	297,819	2,152,907	1,425,518	1,384,719	40,799	0	727,389	7,021	15,038	492
勝山市	2,345,126	88,881	35,151	1,618,480	1,083,105	1,055,062	28,043	0	535,375	2,592	9,382	276
鯖江市	3,286,914	142,438	49,459	2,144,792	1,440,164	1,406,381	33,783	0	704,628	9,133	14,504	0
あわら市	2,234,057	104,009	60,369	1,457,703	1,007,568	986,199	21,369	0	450,135	2,621	10,212	0
越前市	5,155,106	147,099	66,865	3,584,773	2,425,137	2,377,775	47,362	0	1,159,636	14,726	34,721	0
坂井市	6,234,568	190,369	133,913	4,267,511	2,917,314	2,863,807	53,507	0	1,350,197	11,288	31,860	0
市計	49,867,582	1,454,410	1,808,453	33,106,127	22,117,977	21,340,088	508,736	269,153	10,988,150	147,806	319,295	2,940
永平寺町	2,105,494	67,928	31,884	1,299,644	894,374	873,597	20,777	0	405,270	1,432	9,092	0
池田町	430,214	27,316	3,845	254,396	170,378	165,857	4,521	0	84,018	7	2,678	0
南越前町	1,625,536	65,605	9,730	1,122,747	721,612	703,929	17,683	0	319,151	2,350	9,549	0
越前町	2,055,907	74,999	26,145	1,392,495	973,402	952,112	21,290	0	419,093	2,847	17,830	0
美浜町	1,367,913	59,684	22,778	908,209	619,464	605,352	12,719	1,393	288,745	2,911	5,786	0
高浜町	1,240,658	53,442	16,341	847,100	555,857	539,735	16,122	0	250,239	3,736	7,586	0
おおい町	1,319,659	52,376	68,486	841,770	576,069	557,793	18,276	0	265,701	3,101	9,940	0
若狭町	1,751,623	64,500	16,348	1,190,613	814,363	790,619	23,744	0	376,250	1,812	14,160	276
町計	11,897,004	465,850	195,557	7,856,974	5,325,519	5,188,994	135,132	1,393	2,408,467	18,196	76,621	276
市町計	61,764,586	1,920,260	2,004,010	40,963,101	27,443,496	26,529,082	643,868	270,546	13,396,617	166,002	395,916	3,216

## 21年度決算

(単位：千円)

市町名	人件費													退職金
	職員給												地方公務員 共済組合等 負担金	
	その他の手当													
特殊勤務手当	時間外勤務手当	宿日直手当	管理職特別勤務手当	休日勤務手当	管理職手当	期末勤勉手当	寒冷地手当	児童手当	その他	給与	臨時職員	給与	退職金	
福井市	58,278	719,653	25,615	0	197,024	3,311,618	8	67,190	26,630	0	0	2,526,942	2,729,332	
敦賀市	2,214	105,385	1,071	668	67,858	672,774	0	8,485	0	0	0	584,004	695,570	
小浜市	580	45,347	1,499	60	28,381	406,382	0	7,895	0	0	0	349,562	267,361	
大野市	3,362	100,587	2,049	60	14,495	516,432	22,840	12,490	4,102	0	0	460,777	299,792	
勝山市	1,088	80,887	4,442	0	15,757	392,789	17,472	7,895	2,795	0	0	346,815	219,285	
鯖江市	131	81,328	4,398	687	56,981	529,698	0	7,768	0	0	0	431,081	475,853	
あわら市	0	29,560	2,589	0	30,943	369,652	0	4,555	3	0	0	322,955	259,844	
越前市	274	88,652	2,749	3,051	93,360	912,778	0	9,325	0	0	0	772,420	533,493	
坂井市	8,368	115,632	8,194	584	84,949	1,073,572	0	15,750	0	0	0	914,700	676,508	
市計	74,295	1,367,031	52,606	5,110	14,495	8,185,695	40,320	141,353	33,530	0	0	6,709,256	6,157,038	
永平寺町	1,098	24,643	6,355	0	24,795	327,870	2,055	7,930	0	0	0	281,397	194,260	
池田町	49	9,687	2,104	188	4,320	61,306	2,749	930	0	0	0	59,248	54,236	
南越前町	4,864	27,452	6,699	132	6,228	255,792	0	5,010	1,075	81,984	0	226,039	158,959	
越前町	0	17,445	5,993	0	20,634	346,649	0	7,660	35	0	0	305,411	221,781	
美浜町	2,911	22,964	4,045	254	15,406	224,044	0	3,080	7,344	0	0	204,465	137,152	
高浜町	0	17,920	4,091	0	11,877	200,839	0	4,190	0	41,004	0	178,975	108,251	
おおい町	0	14,219	2,575	804	19,769	209,534	0	5,759	0	0	0	192,969	123,606	
若狭町	0	34,908	1,856	0	20,567	294,571	0	8,100	0	0	0	197,577	177,012	
町計	8,922	169,238	33,718	1,378	123,596	1,920,605	4,804	42,659	8,454	122,988	0	1,646,081	1,175,257	
市町計	83,217	1,536,269	86,324	6,488	727,270	10,106,300	45,124	184,012	41,984	122,988	0	8,355,337	7,332,295	

## 21年度決算

(単位：千円)

市町名	人件費				事業費支弁						普通建設事業費			災害復旧事業費		単独事業費	
	退職手当		退職手当 組合負担金	恩給および 退職年金	災害補償費		職員互助会 補助金		その他	事業費支弁 に係る職員 の人員費	補助事業費	単独事業費	補助事業費	単独事業費	補助事業費		単独事業費
	退職手当	退職手当 組合負担金			地方公務員災害 補償基金負担金	その他	補助金	その他									
福井市	2,729,332	0	4,628	61,451	61,451	0	20,478	0	369,357	93,626	249,081	0	26,650				
敦賀市	695,570	0	1,133	3,589	3,589	0	5,367	34,981	108,378	25,205	83,173	0	0				
小浜市	0	267,361	5,165	2,301	2,301	0	567	89,802	54,775	23,969	30,806	0	0				
大野市	0	299,792	0	2,926	2,926	0	3,612	26,390	30,109	12,179	17,930	0	0				
勝山市	0	219,285	0	1,924	1,924	0	1,026	0	23,422	8,343	15,079	0	0				
鯖江市	475,853	0	0	2,402	2,402	0	2,878	265	55,803	29,978	25,825	0	0				
あわら市	0	259,844	0	1,715	1,715	0	0	0	7,500	4,500	3,000	0	0				
越前市	533,493	0	762	6,794	4,683	2,111	4,981	0	142,289	12,600	129,689	0	0				
坂井市	0	676,508	4,771	5,374	5,374	0	3,279	4,945	21,134	3,004	18,130	0	0				
市計	4,434,248	1,722,790	16,459	88,476	86,365	2,111	42,188	156,383	812,767	213,404	572,713	0	26,650				
永平寺町	0	194,260	0	1,798	1,798	0	2,121	195,682	61,907	0	61,907	0	0				
池田町	0	54,236	0	364	364	0	979	0	15,845	7,310	8,535	0	0				
南越前町	0	158,959	1,326	1,353	1,353	0	0	10,695	28,509	1,247	27,262	0	0				
越前町	0	221,781	0	1,480	1,480	0	0	0	31,161	5,069	26,092	0	0				
美浜町	0	137,152	0	1,202	1,202	0	1,200	800	49,519	1,917	47,602	0	0				
高浜町	0	108,251	0	818	818	0	0	0	34,288	7,170	27,118	0	0				
おおい町	0	123,606	0	992	992	0	0	5,686	69,693	351	69,342	0	0				
若狭町	0	177,012	63,356	1,754	1,754	0	1,872	8,824	28,690	7,453	21,237	0	0				
町計	0	1,175,257	64,682	9,761	9,761	0	6,172	221,687	319,612	30,517	289,095	0	0				
市町計	4,434,248	2,898,047	81,141	98,237	96,126	2,111	48,360	378,070	1,132,379	243,921	861,808	0	26,650				

## 21年度決算

(単位：千円)

市町名	事業費支弁に係る職員の人件費		物件費										維持補修費			扶助費
	失業対策事業費	補助事業費	賃金	旅費	交際費	需用費	役務費	備品購入費	委託料	その他	維持補修費					
											賃金	その他				
福井市	0	0	1,694,615	49,972	1,149	2,348,674	407,138	541,387	6,523,895	1,979,967	942,951	15,501,792				
敦賀市	0	0	597,341	31,862	2,579	859,229	143,712	55,254	1,856,329	462,164	446,916	3,321,196				
小浜市	0	0	24,079	17,208	1,574	368,172	67,728	135,809	994,127	155,783	168,637	1,561,535				
大野市	0	0	139,875	23,374	2,464	410,007	115,425	88,737	1,191,610	339,167	513,682	2,109,798				
勝山市	0	0	189,365	12,707	1,142	229,904	46,217	97,640	454,958	182,637	350,694	1,639,786				
鯖江市	0	0	710,020	9,831	328	456,265	107,269	112,104	1,605,802	298,447	148,858	3,775,685				
あわら市	0	0	201,516	6,098	1,891	228,830	52,219	40,706	675,255	216,144	46,229	1,755,199				
越前市	0	0	412,417	11,666	1,784	489,836	178,978	103,787	2,103,037	683,083	205,373	4,401,972				
坂井市	0	0	446,871	8,530	3,214	1,122,513	135,203	253,278	2,316,217	572,520	121,007	4,228,922				
市計	0	0	4,416,099	171,248	16,125	6,513,430	1,253,889	1,428,702	17,721,230	4,889,912	2,944,347	38,295,885				
永平寺町	0	0	55,950	8,363	2,072	308,909	36,484	40,141	340,191	167,016	27,379	576,420				
池田町	0	0	37,452	4,567	2,286	79,730	13,720	12,765	96,549	48,293	53,653	112,590				
南越前町	0	0	23,819	3,019	3,841	312,914	44,623	17,020	472,964	127,438	89,658	535,763				
越前町	0	0	97,500	7,278	1,826	374,505	56,466	41,900	677,458	166,880	135,835	1,224,465				
美浜町	0	0	72,787	14,341	1,848	259,432	83,727	15,651	417,171	92,733	38,636	418,407				
高浜町	0	0	52,142	20,742	1,713	308,131	52,087	17,809	780,666	85,280	134,192	380,742				
おおい町	0	0	74,348	20,446	2,655	326,140	86,396	23,646	1,219,257	123,806	99,391	537,491				
若狭町	0	0	106,861	12,175	2,530	304,883	42,122	25,082	625,300	178,347	37,821	659,559				
町計	0	0	520,859	90,931	18,771	2,274,644	415,625	194,014	4,629,556	989,793	616,565	4,445,437				
市町計	0	0	4,936,958	262,179	34,896	8,788,074	1,669,514	1,622,716	22,350,786	5,879,705	3,560,912	42,741,322				



## 21年度決算

(単位：千円)

市町名	扶助費		補助費等					普通建設事業費					国直轄事業 負担金
	補助事業	単独事業	うち医療費 に係るもの	国に対する もの	県に対する もの	同級他団体 に対するもの	一部事務組 合に対する もの	その他に対 するもの	補助事業費	単独事業費	補助事業費	単独事業費	
福井市	13,466,873	2,034,919	1,233,952	42,759	35,059	3,900	1,037,410	12,499,059	5,874,753	8,777,384	15,774,990	534,836	
敦賀市	2,530,591	790,605	446,475	7,927	37,527	385	984,504	2,788,836	1,412,775	2,682,294	4,136,495	0	
小浜市	1,295,663	265,872	178,220	31,382	2,870	0	624,415	1,475,332	1,530,212	852,056	2,602,562	0	
大野市	1,716,641	393,157	220,056	21,450	3,678	2,758	638,704	1,115,492	1,825,851	1,792,743	3,726,021	0	
勝山市	1,406,221	233,565	149,224	26,793	0	4,920	484,493	904,509	574,448	1,041,589	1,734,135	0	
鯖江市	3,107,248	668,437	0	13,233	2,927	0	1,474,602	1,439,031	1,340,345	928,025	2,543,014	91,402	
あわら市	1,444,753	310,446	189,239	30,738	2,846	15,556	1,121,997	1,538,992	1,743,446	880,535	2,725,088	0	
越前市	3,673,994	727,978	428,145	346,701	118,323	0	2,984,333	2,807,123	2,203,966	1,946,931	4,453,914	0	
坂井市	3,227,087	1,001,835	0	40,561	11,597	64,091	2,860,939	3,884,456	1,163,994	1,630,938	3,108,903	0	
市計	31,869,071	6,426,814	2,845,311	561,544	214,827	91,610	12,211,397	28,452,830	17,669,790	20,532,495	40,805,122	626,238	
永平寺町	411,620	164,800	133,967	1,280	11,123	7,178	300,874	1,013,988	436,546	949,301	1,444,888	0	
池田町	73,178	39,412	16,817	4,446	0	0	162,466	254,753	170,756	458,182	660,877	0	
南越前町	361,547	174,216	71,909	6,744	0	19	583,181	666,429	281,713	1,503,505	1,867,005	0	
越前町	856,418	368,047	130,367	6,395	4,028	0	633,308	1,294,277	637,607	1,415,752	2,152,206	0	
美浜町	238,537	179,870	84,189	666	5,441	1,263	665,794	470,314	338,786	2,335,317	2,716,777	0	
高浜町	247,318	133,424	61,851	5,086	15,589	140	258,375	483,673	397,218	837,192	1,258,633	0	
おおい町	422,057	115,434	66,759	1,449	3,018	30,034	288,953	651,662	396,572	4,338,799	4,765,020	0	
若狭町	358,380	301,179	87,150	7,909	0	63,128	791,996	1,210,858	1,934,860	663,787	2,703,831	0	
町計	2,969,055	1,476,382	653,009	33,975	39,199	101,762	3,684,947	6,045,954	4,594,058	12,501,835	17,569,237	0	
市町計	34,838,126	7,903,196	3,498,320	595,519	254,026	193,372	15,896,344	34,498,784	22,263,848	33,034,330	58,374,359	626,238	

## 21年度決算

(単位：千円)

市町名	普通建設事業費				災害復旧事業費				失業対策事業費				公債費		
	県営事業 負担金	同級他団体 施行事業 負担金	受託事業費		補助事業費	単独事業費	補助事業費	単独事業費	県営事業 負担金	補助事業費	単独事業費	補助事業費	単独事業費	公債費	
			補助事業費	単独事業費										補助事業費	単独事業費
福井市	575,717	0	12,300	0	12,300	0	45,346	0	45,346	0	0	0	0	0	10,960,560
敦賀市	41,426	0	0	0	0	0	0	0	0	0	0	0	0	0	2,224,348
小浜市	220,294	0	0	0	1,545	0	1,545	0	1,545	0	0	0	0	0	1,662,945
大野市	107,427	0	0	0	982	0	982	0	982	0	0	0	0	0	1,925,039
勝山市	118,098	0	0	0	0	0	0	0	0	0	0	0	0	0	1,207,643
鯖江市	181,767	0	1,475	0	1,475	0	596	0	596	0	0	0	0	0	3,365,753
あわら市	101,107	0	0	0	0	0	0	0	0	0	0	0	0	0	1,405,241
越前市	303,017	0	0	0	0	0	0	0	0	0	0	0	0	0	3,727,134
坂井市	313,971	0	0	0	0	0	0	0	0	0	0	0	0	0	3,620,820
市計	1,962,824	0	13,775	0	13,775	0	48,469	1,545	46,924	0	0	0	0	0	30,099,483
永平寺町	59,041	0	0	0	0	0	0	0	0	0	0	0	0	0	977,218
池田町	31,939	0	0	0	0	0	0	0	0	0	0	0	0	0	467,783
南越前町	81,787	0	0	0	0	0	0	0	0	0	0	0	0	0	1,308,865
越前町	98,847	0	0	0	0	0	0	0	0	0	0	0	0	0	1,998,866
美浜町	37,920	4,754	0	0	0	0	0	0	0	0	0	0	0	0	507,319
高浜町	24,223	0	0	0	0	0	0	0	0	0	0	0	0	0	517,222
おおい町	29,649	0	0	0	0	0	4,945	0	4,945	0	0	0	0	0	607,054
若狭町	105,184	0	0	0	0	0	0	0	0	0	0	0	0	0	1,360,140
町計	468,590	4,754	0	0	0	0	4,945	0	4,945	0	0	0	0	0	7,744,467
市町計	2,431,414	4,754	13,775	0	13,775	0	53,414	1,545	51,869	0	0	0	0	0	37,843,950

## 21年度決算

(単位：千円)

市町名	公債費		積立金	投資および 出資金	貸付金	繰出金	前年度繰上 充用金	歳出合計
	元利償還金	一時借入金 利子						
福井市	10,940,970	19,590	91,062	105,279	2,668,016	7,491,904	0	100,565,762
敦賀市	2,224,348	0	1,146,911	30,600	589,510	2,961,584	0	27,253,388
小浜市	1,662,732	213	449,329	23,994	349,140	1,807,291	0	15,362,649
大野市	1,924,228	811	365,966	0	244,100	1,720,282	0	18,086,173
勝山市	1,206,447	1,196	271,165	14,562	400,574	1,385,294	0	11,984,264
鯖江市	3,362,878	2,875	207,680	0	1,312,526	2,578,295	0	23,449,180
あわら市	1,405,153	88	663,078	0	212,700	809,875	0	13,984,255
越前市	3,727,134	0	343,418	71,669	309,900	2,703,734	0	31,613,288
坂井市	3,620,820	0	158,255	0	671,200	2,091,688	0	31,955,353
市計	30,074,710	24,773	3,696,864	246,104	6,757,666	23,549,947	0	274,254,312
永平寺町	977,142	76	276,476	0	97,500	1,157,265	0	8,956,209
池田町	467,783	0	19,478	0	7,200	498,798	0	2,967,620
南越前町	1,308,865	0	279,709	0	53,000	1,144,276	0	9,165,823
越前町	1,998,866	0	381,597	0	41,600	1,622,857	0	12,975,154
美浜町	505,968	1,351	252,426	0	102,111	763,131	0	8,267,888
高浜町	517,222	0	365,245	1,089	165,876	1,230,474	0	7,375,564
おおい町	607,054	0	893,161	500	137,600	1,123,666	0	12,340,297
若狭町	1,359,067	1,073	274,076	7,119	78,300	1,253,242	0	11,496,902
町計	7,741,967	2,500	2,742,168	8,708	683,187	8,793,709	0	73,545,457
市町計	37,816,677	27,273	6,439,032	254,812	7,440,853	32,343,656	0	347,799,769

5. 歳出内訳（目的別）

（単位：千円）

21年度決算

市町名	議会費				総務費							民生費				
	議費	議務管理費	徴税費	戸籍・住民基本台帳費	選挙費	統計調査費	監査委員費	社会福祉費	老人福祉費	児童福祉費	生活保護費	災害救助費				
福井市	665,376	10,029,332	881,346	694,732	110,524	51,948	80,181	28,076,939	6,435,613	12,305,611	2,967,125	718				
敦賀市	285,320	4,549,810	264,132	78,907	31,915	16,874	32,410	7,286,922	1,382,428	3,137,704	415,950	160				
小浜市	168,868	2,740,892	186,690	96,473	17,117	5,587	28,591	3,461,729	876,789	1,403,734	264,670	0				
大野市	182,956	2,387,894	155,689	87,999	32,748	23,100	16,129	3,976,020	1,101,477	1,644,907	175,717	0				
勝山市	147,376	1,631,405	206,552	84,001	26,870	13,680	17,937	3,073,502	844,305	1,300,398	125,096	1,330				
鯖江市	221,012	2,741,617	249,834	106,581	39,511	17,204	30,742	6,554,148	1,626,954	3,439,570	169,189	3,074				
あわら市	154,871	1,771,878	141,685	66,743	34,979	8,844	15,954	3,577,340	713,456	1,451,360	261,166	0				
越前市	260,306	5,336,194	286,119	192,771	55,699	24,981	44,788	8,431,625	1,993,635	4,212,562	288,252	4,998				
坂井市	294,157	3,486,924	703,564	339,671	50,502	24,377	37,818	9,447,851	2,233,231	4,757,994	268,867	0				
市計	2,380,242	34,675,946	3,075,611	1,747,878	399,865	186,595	304,550	73,886,076	17,185,336	33,653,840	4,936,032	10,280				
永平寺町	101,654	1,514,487	103,840	71,170	14,343	8,347	368	2,014,861	561,901	865,751	0	0				
池田町	41,641	436,466	25,451	6,711	10,639	3,897	404	347,319	125,292	86,629	0	0				
南越前町	95,151	1,545,498	70,135	28,417	10,331	2,590	270	1,617,129	445,595	655,024	0	0				
越前町	116,941	2,020,551	113,484	26,925	24,221	4,529	498	2,677,194	767,022	1,118,072	0	0				
美浜町	87,844	1,017,361	58,596	31,380	22,459	7,475	629	1,300,181	451,634	505,810	0	0				
高浜町	87,764	1,411,429	115,979	35,314	16,444	1,553	642	1,212,767	442,539	444,616	0	0				
おおい町	90,238	2,120,212	62,257	24,526	25,062	2,089	703	1,446,500	576,853	584,079	0	0				
若狭町	94,639	1,890,390	142,522	40,881	16,284	3,632	497	1,946,491	670,561	773,717	0	1,000				
町計	715,872	11,956,394	692,264	265,324	139,783	34,112	4,011	12,562,442	4,041,397	5,033,698	0	1,000				
市町計	3,096,114	46,632,340	3,767,875	2,013,202	539,648	220,707	308,561	86,448,518	22,141,985	38,687,538	4,936,032	11,280				

## 21年度決算

(単位：千円)

市町名	衛生費				労働費				農林水産業費				
	保健衛生費	結核対策費	保健所費	清掃費	失業対策費	労働諸費	農業費	畜産業費	農地費	林業費	水産業費		
福井市	5,666,737	2,294,412	2,858	3,369,041	943,100	0	943,100	3,790,499	9,326	2,096,593	657,471	187,390	
敦賀市	3,343,038	1,801,465	64	1,541,509	275,467	0	275,467	906,686	1,579	108,971	274,189	335,981	
小浜市	1,564,596	1,001,014	0	563,582	259,391	0	259,391	1,120,362	0	484,734	132,825	339,467	
大野市	1,639,807	603,934	1,458	1,034,415	353,552	0	353,552	1,331,422	446,294	330,930	366,049	1,924	
勝山市	759,940	230,330	0	529,610	234,827	0	234,827	683,399	50	198,417	247,106	1,840	
鯖江市	1,619,245	724,459	0	894,786	408,283	0	408,283	793,338	105	499,660	62,422	0	
あわら市	983,096	485,098	0	497,998	153,444	0	153,444	874,585	9,537	333,336	29,863	290	
越前市	2,209,079	752,808	0	1,456,271	358,599	0	358,599	1,208,575	8,149	592,447	205,789	360	
坂井市	2,485,962	897,107	9,101	1,589,754	262,779	0	262,779	1,524,316	24,582	519,454	105,111	82,498	
市計	20,281,500	8,790,627	11,049	11,476,966	3,249,442	0	3,249,442	12,233,182	239,553	5,164,542	2,080,825	949,750	
永平寺町	521,287	206,404	0	314,883	63,606	0	63,606	526,944	185,632	293,521	47,175	616	
池田町	167,776	111,085	443	56,248	19,542	0	19,542	551,762	185,796	163,571	180,820	558	
南越前町	666,726	469,684	382	196,660	52,931	0	52,931	907,990	185,306	487,010	196,370	39,304	
越前町	753,018	642,836	0	110,182	63,541	0	63,541	1,227,913	232,940	393,666	135,027	466,280	
美浜町	818,780	400,167	1,005	417,608	44,524	3,199	41,325	744,502	889	319,142	110,849	128,292	
高浜町	818,775	335,863	1,376	481,536	53,813	0	53,813	705,398	151,143	344,390	70,834	139,031	
おおい町	1,070,419	702,541	53	367,825	52,593	0	52,593	1,576,113	175	581,888	506,813	263,014	
若狭町	1,151,740	610,440	0	541,300	66,591	0	66,591	1,126,873	0	827,971	175,605	40,412	
町計	5,968,521	3,479,020	3,259	2,486,242	417,141	3,199	413,942	7,367,495	22,081	3,411,159	1,423,493	1,077,507	
市町計	26,250,021	12,269,647	14,308	13,963,208	3,666,583	3,199	3,663,384	19,600,677	261,634	8,575,701	3,504,318	2,027,257	

21年度決算

(単位：千円)

市町名	土木費										土木費			消防費
	商工費	土木費	土木管理費	道路橋りょう費	河川費	港湾費	都市計画費	街路費	公園費	下水道費	区画整理費等	住宅費	空港費	消防費
福井市	7,917,324	16,714,036	381,664	3,481,068	1,057,458	0	11,407,819	249,165	1,520,694	4,572,829	5,065,131	386,027	0	4,553,386
敦賀市	1,005,929	2,984,386	83,735	1,019,341	93,383	71,644	1,454,927	49,813	136,226	734,172	534,716	261,356	0	994,318
小浜市	533,053	1,761,986	3,820	474,404	6,251	0	843,350	190,962	62,763	572,314	17,311	434,161	0	534,462
大野市	1,062,210	2,122,358	95,600	1,235,430	134,981	0	516,924	9	92,263	302,941	121,711	139,423	0	714,867
勝山市	650,707	1,577,452	128,858	530,196	37,761	0	828,405	226,801	86,926	491,670	23,008	52,232	0	604,007
鯖江市	1,727,678	2,607,912	104,253	840,409	15,709	0	1,188,236	179,226	355,328	607,500	46,182	459,305	0	781,765
あわら市	537,803	1,358,445	60,334	294,614	49,695	0	781,208	0	70,037	624,975	86,196	172,594	0	674,859
越前市	1,190,019	3,921,636	50,900	1,520,956	80,307	0	2,066,218	637,216	487,827	754,000	187,175	203,255	0	1,359,706
坂井市	1,270,972	3,392,366	44,957	1,048,052	19,810	0	2,124,328	145	275,393	1,777,677	71,113	155,219	0	1,520,335
市計	15,885,695	36,440,577	954,121	10,444,470	1,495,355	71,644	21,211,415	1,533,337	3,087,457	10,438,078	6,152,543	2,263,572	0	11,737,705
永平寺町	193,858	1,220,718	58,883	505,090	31,348	0	604,054	0	8,891	585,583	9,580	21,343	0	417,756
池田町	154,115	409,822	2,043	140,275	41,103	0	209,483	0	16,083	193,400	0	16,918	0	87,275
南越前町	432,530	1,002,145	63,607	641,165	68,710	0	214,100	0	0	214,100	0	14,563	0	346,207
越前町	613,753	1,375,934	91,092	516,820	66,906	0	659,070	4,818	13,988	640,264	0	42,046	0	605,187
美浜町	249,943	688,838	39,503	241,799	42,383	0	326,704	0	0	322,450	4,254	38,449	0	260,798
高浜町	266,864	1,072,417	268,017	254,514	11,555	2,088	501,624	0	99	500,390	1,135	34,619	0	298,795
おおい町	287,169	3,748,887	35,037	733,842	74,763	2,775,200	120,613	0	0	120,613	0	9,432	0	300,675
若狭町	283,942	904,260	33,322	346,639	24,789	0	436,440	0	0	436,440	0	63,070	0	385,280
町計	2,482,174	10,423,021	591,504	3,380,144	361,557	2,777,288	3,072,088	4,818	39,061	3,013,240	14,969	240,440	0	2,701,973
市町計	18,367,869	46,863,598	1,545,625	13,824,614	1,856,912	2,848,932	24,283,503	1,538,155	3,126,518	13,451,318	6,167,512	2,504,012	0	14,439,678

(単位：千円)

21年度決算

市町名	教育費										教育費			
	教育総務費					教育費					保健体育費		学校給食費	大学費
	小学校費	中学校費	高等学校費	特殊学校費	幼稚園費	社会教育費	保健体育費	体育施設費	保健体育費	学校給食費	大学費			
福井市	1,344,204	2,463,684	1,152,643	0	181,581	3,285,021	2,745,994	704,268	2,041,726	0				
敦賀市	463,199	751,615	319,264	0	103,497	842,273	917,316	472,460	444,856	0				
小浜市	1,552,815	556,925	75,680	0	31,208	430,208	324,262	184,675	139,587	0				
大野市	199,238	989,210	286,317	0	70,561	458,547	394,939	209,328	185,611	0				
勝山市	1,414,006	351,137	176,660	0	60,006	429,051	189,089	52,744	136,345	0				
鯖江市	2,627,833	455,188	417,462	0	226,390	821,190	461,732	279,593	182,139	0				
あわら市	2,482,693	116,001	463,098	0	127,062	365,945	297,549	93,666	203,883	0				
越前市	3,610,415	322,430	176,956	0	259,817	887,496	534,752	198,977	335,775	0				
坂井市	4,638,870	317,304	323,847	0	332,805	1,048,006	1,233,223	350,355	882,868	0				
市計	33,305,735	9,503,446	3,391,927	0	1,392,927	8,567,737	7,098,856	2,546,066	4,552,790	0				
永平寺町	1,403,820	574,903	180,673	0	60,714	259,543	195,197	78,241	116,956	0				
池田町	284,081	42,005	28,688	0	10,688	52,428	107,295	76,679	30,616	0				
南越前町	1,190,651	86,814	465,521	0	31,066	219,864	219,233	93,349	125,884	0				
越前町	1,522,256	216,795	303,283	0	0	280,857	542,007	304,958	237,049	0				
美浜町	2,547,798	270,549	1,756,132	0	0	170,417	222,145	95,095	127,050	0				
高浜町	929,739	359,036	88,945	0	0	155,750	171,597	46,625	124,972	0				
おおい町	1,035,492	199,723	153,439	0	20,298	278,168	284,277	159,173	125,104	0				
若狭町	2,258,833	727,516	923,738	0	0	316,124	151,149	34,368	116,781	0				
町計	11,172,670	2,477,341	3,900,419	0	122,766	1,733,151	1,892,900	888,488	1,004,412	0				
市町計	44,478,405	11,980,787	7,292,346	0	1,515,693	10,300,888	8,991,756	3,434,554	5,557,202	0				

## 21年度決算

(単位：千円)

市町名	災害復旧費			公債費		諸支出金			前年度繰上 充用金	歳出合計
	災害復旧費	農林水産施設 災害復旧費	公共土木施設 災害復旧費	その他	公債費	普通財産 取得費	公営企業費	市町村たばこ 税県交付金		
福井市	45,346	27,452	17,894	0	10,960,560	30,000	0	30,000	0	100,565,762
敦賀市	0	0	0	0	2,224,348	0	0	0	0	27,253,388
小浜市	1,545	0	0	1,545	1,662,950	0	0	0	0	15,362,649
大野市	982	0	982	0	1,925,293	0	0	0	0	18,086,173
勝山市	0	0	0	0	1,207,643	0	0	0	0	11,984,264
鯖江市	596	0	596	0	3,365,753	0	0	0	0	23,449,180
あわら市	0	0	0	0	1,405,241	0	0	0	0	13,984,255
越前市	0	0	0	0	3,727,134	0	0	0	0	31,613,288
坂井市	0	0	0	0	3,620,821	0	0	0	0	31,955,353
市計	48,469	27,452	19,472	1,545	30,099,743	30,000	0	30,000	0	274,254,312
永平寺町	0	0	0	0	977,218	0	0	0	0	8,956,209
池田町	0	0	0	0	467,821	0	0	0	0	2,967,620
南越前町	0	0	0	0	1,308,865	0	0	0	0	9,165,823
越前町	0	0	0	0	1,998,866	0	0	0	0	12,975,154
美浜町	0	0	0	0	507,319	0	0	0	0	8,267,888
高浜町	0	0	0	0	517,222	581	581	0	0	7,375,564
おおい町	4,945	2,625	2,320	0	607,054	0	0	0	0	12,340,297
若狭町	0	0	0	0	1,360,140	27,723	27,723	0	0	11,496,902
町計	4,945	2,625	2,320	0	7,744,505	28,304	28,304	0	0	73,545,457
市町計	53,414	30,077	21,792	1,545	37,844,248	58,304	28,304	30,000	0	347,799,769



6. 普通建設事業費の状況  
 (1) 補助事業費

21年度決算

(単位：千円)

市町名	補助事業費										農林水産業費			
	総務費			民生費		衛生費			清掃費			労働費		
	うち庁舎等	うち保育所	うち処理	うち処理	うち尿処理	その他	うちごみ処理	うち尿処理	環境衛生費					
										うちごみ処理			うち尿処理	その他
福井市	5,874,753	0	380,033	65,413	0	0	0	0	0	0	0	0	0	354,661
敦賀市	1,412,775	1,271	0	0	20,993	20,993	0	20,993	0	0	0	0	0	236,168
小浜市	1,530,212	258,107	0	0	42,966	42,966	0	42,966	0	42,966	0	0	0	245,966
大野市	1,825,851	77,328	0	0	25,819	24,792	0	24,792	0	1,027	0	0	0	204,623
勝山市	574,448	3,073	0	18,603	0	1,822	0	1,822	0	0	0	0	0	82,509
鯖江市	1,340,345	123,690	0	41,787	4,253	5,195	0	5,195	0	5,195	0	0	0	53,880
あわら市	1,743,446	0	0	89,794	89,794	0	0	0	0	0	0	0	0	279,283
越前市	2,203,966	0	0	15,038	0	56,006	0	56,006	0	56,006	0	0	0	30,657
坂井市	1,163,994	34,820	0	0	0	0	0	0	0	0	0	0	0	38,939
市計	17,669,790	498,289	0	545,255	159,460	152,801	47,607	45,785	105,194	0	0	0	0	1,526,686
永平寺町	436,546	53,425	0	0	0	0	0	0	0	0	0	0	0	0
池田町	170,756	0	0	0	0	0	0	0	0	0	0	0	0	139,756
南越前町	281,713	39,594	0	15,811	0	1,145	0	0	1,145	0	0	0	0	66,021
越前町	637,607	36,868	400	0	0	0	0	0	0	0	0	0	3,496	333,250
美浜町	338,786	0	0	14,410	0	0	0	0	0	0	0	0	0	231,921
高浜町	397,218	0	0	0	0	0	0	0	0	0	0	0	0	98,133
おおい町	396,572	8,032	0	0	0	352	352	0	0	0	0	0	0	267,384
若狭町	1,934,860	50,948	0	0	0	54,605	54,605	0	54,605	0	0	0	0	226,884
町計	4,594,058	188,867	400	30,221	0	56,102	54,957	0	54,605	1,145	0	0	3,496	1,363,349
市町計	22,263,848	687,156	400	575,476	159,460	208,903	102,564	45,785	106,339	0	0	0	3,496	2,890,035

21年度決算

(単位：千円)

市町名	補助事業費										土工費		
	農林水産業費										商工費		
	造林	林道	治山	砂防	漁港	農業農村整備	海岸保全	その他	うち国立公園等	うち観光	道路		
福井市	0	118,404	0	0	30,000	108,443	0	97,814	0	0	3,703,183	180,274	
敦賀市	38,168	0	0	0	198,000	0	0	0	2,394	2,394	556,674	138,369	
小浜市	0	43,261	0	0	160,804	41,901	0	0	0	0	634,609	99,999	
大野市	19,890	57,257	0	0	0	0	0	127,476	127,920	1,420	586,044	451,461	
勝山市	20,769	61,740	0	0	0	0	0	0	5,026	0	288,500	19,000	
鯖江市	0	12,480	0	0	0	0	0	41,400	0	0	704,366	384,510	
あわら市	0	0	0	0	0	0	0	279,283	0	0	205,186	0	
越前市	0	26,470	0	0	0	0	0	4,187	2,798	0	1,422,282	737,402	
坂井市	0	0	0	0	0	19,448	0	19,491	56,143	0	406,071	210,903	
市計	78,827	319,612	0	0	388,804	169,792	0	569,651	194,281	0	8,506,915	2,221,918	
永平寺町	0	0	0	0	0	0	0	0	0	0	0	0	
池田町	0	61,349	0	0	0	0	0	78,407	0	0	31,000	31,000	
南越前町	4,607	42,934	0	0	0	0	0	18,480	0	0	16,851	16,851	
越前町	0	0	0	0	256,200	54,000	0	23,050	0	0	432	0	
美浜町	13,671	11,800	0	0	60,000	146,450	0	0	0	0	0	0	
高浜町	0	0	0	0	0	98,133	0	0	0	0	0	0	
おおい町	70,052	0	0	0	0	190,477	0	6,855	0	0	0	0	
若狭町	24,010	20,160	0	0	0	0	0	182,714	0	0	162,925	162,925	
町計	112,340	136,243	0	0	316,200	489,060	0	309,506	0	0	211,208	210,776	
市町計	191,167	455,855	0	0	705,004	658,852	0	879,157	194,281	0	8,718,123	2,432,694	

21年度決算

(単位：千円)

市町名	補助事業費											住宅	空港	その他
	土木費													
	橋りょう	河川	砂防	海岸保全	港湾	都市計画	うち街路	うち都市下水道	うち区画整理	うち公園				
福井市	0	352,442	0	0	0	3,111,853	26,509	527,332	2,406,838	151,074	58,614	0	0	
敦賀市	0	0	0	0	0	347,654	39,898	0	267,656	40,100	70,651	0	0	
小浜市	0	0	0	0	0	160,977	160,977	0	0	0	373,633	0	0	
大野市	0	0	0	0	0	53,000	0	0	0	13,000	81,583	0	0	
勝山市	0	0	0	0	0	226,800	226,800	0	0	0	42,700	0	0	
鯖江市	1,000	0	0	0	0	280,554	166,554	0	0	114,000	38,302	0	0	
あわら市	0	0	0	0	0	62,400	0	0	0	2,500	142,786	0	0	
越前市	0	0	0	0	0	633,949	452,696	0	0	93,946	50,931	0	0	
坂井市	0	0	0	0	0	142,180	0	0	0	74,180	52,988	0	0	
市計	1,000	352,442	0	0	0	5,019,367	1,073,434	527,332	2,674,494	488,800	912,188	0	0	
永平寺町	0	0	0	0	0	0	0	0	0	0	0	0	0	
池田町	0	0	0	0	0	0	0	0	0	0	0	0	0	
南越前町	0	0	0	0	0	0	0	0	0	0	0	0	0	
越前町	0	0	0	0	0	0	0	0	0	0	432	0	0	
美浜町	0	0	0	0	0	0	0	0	0	0	0	0	0	
高浜町	0	0	0	0	0	0	0	0	0	0	0	0	0	
おおい町	0	0	0	0	0	0	0	0	0	0	0	0	0	
若狭町	0	0	0	0	0	0	0	0	0	0	0	0	0	
町計	0	0	0	0	0	0	0	0	0	0	432	0	0	
市町計	1,000	352,442	0	0	0	5,019,367	1,073,434	527,332	2,674,494	488,800	912,620	0	0	

21年度決算

(単位：千円)

市町名	補助事業費													その他	
	教育費														
	うち庁舎	小学校	中学校	高等学校	幼稚園	特殊学校	大学	各種学校	社会教育	その他					
福井市	67,726	0	1,369,150	783,373	255,766	0	349	0	0	0	0	0	290,855	38,807	0
敦賀市	0	0	595,275	398,550	168,169	0	811	0	0	0	0	0	27,482	263	0
小浜市	0	0	348,564	321,369	3,195	0	0	0	0	0	0	0	24,000	0	0
大野市	0	0	804,117	666,852	127,556	0	1,264	0	0	0	0	0	8,445	0	0
勝山市	0	0	174,915	114,310	3,076	0	0	0	0	0	0	0	55,765	1,764	0
鯖江市	0	0	411,427	59,831	109,710	0	4,164	0	0	0	0	0	225,579	12,143	0
あわら市	0	0	1,169,183	891,333	262,023	0	14,273	0	0	0	0	0	1,554	0	0
越前市	0	0	677,185	666,329	0	0	0	0	0	0	0	0	10,856	0	0
坂井市	0	0	628,021	601,666	26,355	0	0	0	0	0	0	0	0	0	0
市計	67,726	0	6,177,837	4,503,613	955,850	0	20,861	0	0	0	0	0	644,536	52,977	0
永平寺町	20,501	0	362,620	296,137	49,432	0	797	0	0	0	0	0	16,254	0	0
池田町	0	0	0	0	0	0	0	0	0	0	0	0	0	0	0
南越前町	0	0	142,291	0	76,876	0	0	0	0	0	0	0	0	65,415	0
越前町	0	0	263,561	53,763	46,298	0	0	0	0	0	0	0	0	163,500	0
美浜町	0	0	92,455	90,865	1,590	0	0	0	0	0	0	0	0	0	0
高浜町	0	0	299,085	262,969	35,521	0	0	0	0	0	0	0	595	0	0
おおい町	0	0	120,804	74,193	46,611	0	0	0	0	0	0	0	0	0	0
若狭町	0	0	1,439,498	520,514	830,366	0	0	0	0	0	0	0	88,618	0	0
町計	20,501	0	2,720,314	1,298,441	1,086,694	0	797	0	0	0	0	0	105,467	228,915	0
市町計	88,227	0	8,898,151	5,802,054	2,042,544	0	21,658	0	0	0	0	0	750,003	281,892	0

(2) 単独事業費

21年度決算

(単位：千円)

市町名	単独事業費											農林水産業費		
	総務費			民生費			衛生費				労働費			
	うち庁舎等			うち保育所			清掃費		環境衛生費		その他		賃借料	
	うちごみ処理	うちし尿処理	その他	うちごみ処理	うちし尿処理	その他	うちごみ処理	うちし尿処理	その他	賃借料	賃借料			
福井市	8,777,384	497,615	2,611	111,001	45,193	495,138	432,636	426,673	5,963	62,502	0	613	684,556	
敦賀市	2,682,294	137,656	9,224	154,393	104,827	782,040	768,286	766,123	2,163	2,835	10,919	0	236,996	
小浜市	852,056	38,152	3,931	195,297	177,074	22,185	3,282	3,282	0	15,567	3,336	5,932	156,666	
大野市	1,792,743	136,961	3,005	40,337	7,806	215,133	207,355	198,115	9,240	17	7,761	808	243,352	
勝山市	1,041,589	116,316	32,896	3,981	500	9,641	3,781	636	0	5,860	0	0	141,901	
鯖江市	928,025	92,251	11,092	62,079	54,531	10,121	1,516	1,516	0	6,998	1,607	1,636	134,765	
あわら市	880,535	74,988	499	25,687	2,960	510	510	510	0	0	0	0	188,719	
越前市	1,946,931	202,826	36,307	120,236	56,258	4,065	0	0	0	3,742	323	6,328	179,599	
坂井市	1,630,938	75,437	5,399	90,127	38,752	20,354	4,701	0	1,902	7,987	7,666	0	210,168	
市計	20,532,495	1,372,202	104,964	803,138	487,901	1,559,187	1,422,067	1,396,855	19,268	105,508	31,612	15,317	2,176,722	
永平寺町	949,301	30,961	0	28,478	20,336	1,978	0	0	0	0	1,978	16,170	203,434	
池田町	458,182	25,144	17,444	11,291	10,200	9,450	0	0	0	9,450	0	0	115,626	
南越前町	1,503,505	192,587	111,489	68,710	26,682	1,748	0	0	0	699	1,049	0	216,819	
越前町	1,415,752	179,771	81,769	28,027	10,060	3,511	2,715	0	875	796	0	0	200,949	
美浜町	2,335,317	42,152	29,253	11,584	3,933	13,558	5,638	5,638	0	5,210	2,710	0	157,700	
高浜町	837,192	144,185	0	1,313	628	4,736	0	0	0	4,736	0	0	77,218	
おおい町	4,338,799	67,957	4,745	16,841	52	258,785	216,019	197,434	18,585	0	42,766	0	531,176	
若狭町	663,787	155,243	44,374	110,965	110,487	47,295	14,660	14,660	0	0	32,635	0	75,697	
町計	12,501,835	838,000	289,074	277,209	182,378	341,061	239,032	217,732	19,460	20,891	81,138	16,170	1,578,619	
市町計	33,034,330	2,210,202	394,038	1,080,347	670,279	1,900,248	1,661,099	1,614,587	38,728	126,399	112,750	31,487	3,755,341	

21年度決算

(単位：千円)

市町名	単独事業費											商工費				土木費	
	農林水産業費											その他	うち国立公園等	うち観光	道路		
	造林	林道	治山	砂防	漁港	農業農村整備	海岸保全										
福井市	2,599	38,105	0	0	7,266	490,516	0	146,070	575,896	0	93,084	4,060,036	1,629,492				
敦賀市	12,583	21,051	0	0	96,027	12,299	0	95,036	42,465	0	35,850	885,192	468,590				
小浜市	4,883	10,592	2,774	0	5,296	17,291	0	115,830	34,613	0	0	222,098	192,245				
大野市	2	76,239	14,088	0	0	45,342	0	107,681	394,433	0	48,791	347,120	222,272				
勝山市	22,329	17,679	0	0	0	0	0	101,893	108,045	0	61,831	194,105	134,611				
鯖江市	0	20,553	0	0	0	101,057	0	13,155	28,650	0	8,107	315,436	230,931				
あわら市	0	0	0	0	0	0	0	188,719	20,465	0	19,310	234,422	191,270				
越前市	26,000	19,972	5,238	0	0	60,711	0	67,678	272,466	0	12,762	676,601	435,862				
坂井市	8,001	16,723	0	0	5,851	172,326	0	7,267	322,996	0	90,378	629,913	549,532				
市計	76,397	220,914	22,100	0	114,440	899,542	0	843,329	1,800,029	0	370,113	7,564,923	4,054,805				
永平寺町	0	29,944	0	0	0	70,734	0	102,756	13,184	0	13,184	403,736	380,933				
池田町	0	56,312	11,863	0	0	25,737	0	21,714	127,277	0	121,217	86,318	45,619				
南越前町	20,507	82,227	9,871	0	10,822	55,803	0	37,589	96,447	0	75,652	520,594	458,596				
越前町	0	0	0	0	26,899	109,655	0	64,395	105,129	0	28,084	439,166	366,429				
美浜町	110	1,290	20,500	0	8,082	73,317	0	54,401	64,666	0	13,047	245,134	188,575				
高浜町	10,320	17,990	8,600	0	0	5,339	28,770	6,199	15,305	0	15,305	504,708	196,059				
おおい町	28,840	53,187	4,200	0	75,457	33,446	0	336,046	42,534	0	41,654	3,283,651	636,595				
若狭町	386	35,661	2,414	0	0	0	0	37,236	50,277	0	50,277	117,601	94,139				
町計	60,163	276,611	57,448	0	121,260	374,031	28,770	660,336	514,819	0	358,420	5,600,908	2,366,945				
市町計	136,560	497,525	79,548	0	235,700	1,273,573	28,770	1,503,665	2,314,848	0	728,533	13,165,831	6,421,750				

21年度決算

(単位：千円)

市町名	単独事業費											住宅	空港	その他
	土木費													
	橋りょう	河川	砂防	海岸保全	港湾	都市計画	うち街路	うち都市下水道	うち区画整理	うち公園				
福井市	0	448,681	0	0	0	1,972,403	43,407	0	1,736,309	192,687	9,460	0	0	
敦賀市	77,896	86,472	0	0	0	197,030	9,915	0	133,670	53,445	43,413	0	11,791	
小浜市	0	0	0	0	0	23,461	0	0	0	23,461	6,392	0	0	
大野市	0	94,239	0	0	0	27,098	0	0	577	3,944	3,511	0	0	
勝山市	0	20,786	0	0	0	29,994	1	0	0	29,993	1,589	0	7,125	
鯖江市	3,339	10,391	0	0	0	53,367	12,573	0	0	40,794	17,408	0	0	
あわら市	0	39,124	763	0	0	1,903	0	0	0	1,903	1,362	0	0	
越前市	2,336	66,895	5,600	0	0	158,452	23,420	0	5,555	129,477	7,456	0	0	
坂井市	0	1,517	0	0	0	43,156	0	1,228	0	40,186	35,708	0	0	
市計	83,571	768,105	6,363	0	0	2,506,864	89,316	1,228	1,876,111	515,890	126,299	0	18,916	
永平寺町	0	7,947	0	0	0	3,418	0	0	0	3,418	8,438	0	3,000	
池田町	5,000	21,221	0	0	0	14,047	0	0	0	14,047	431	0	0	
南越前町	0	8,896	49,846	456	0	0	0	0	0	0	2,800	0	0	
越前町	0	52,580	4,000	0	0	7,135	3,781	0	0	3,354	9,022	0	0	
美浜町	0	33,871	0	0	0	0	0	0	0	0	22,688	0	0	
高浜町	0	10,278	0	0	0	7,560	0	7,560	0	0	23,655	0	267,156	
おおい町	0	22,287	25,709	0	2,594,869	0	0	0	0	0	0	0	4,191	
若狭町	0	1,999	0	0	0	0	0	0	0	0	19,573	0	1,890	
町計	5,000	159,079	79,555	456	2,594,869	32,160	3,781	7,560	0	20,819	86,607	0	276,237	
市町計	88,571	927,184	85,918	456	2,594,869	2,539,024	93,097	8,788	1,876,111	536,709	212,906	0	295,153	

21年度決算

(単位：千円)

市町名	単独事業費											教育費					その他					
	消防費											教育費										
	うち庁舎											小学校	中学校	高等学校	幼稚園	特殊学校	大学	各種学校	社会教育	その他		
福井市	1,006,711	811,104	1,345,818	208,781	285,122	0	0	0	0	0	0	0	0	0	0	0	0	444,472	407,443	0		
敦賀市	3,517	0	438,539	54,020	17,226	0	1,837	0	0	0	0	0	0	0	0	0	0	275,629	89,827	1,496		
小浜市	12,078	0	165,035	14,710	6,239	0	0	0	0	0	0	0	0	0	0	0	0	94,345	49,741	0		
大野市	231,132	0	183,467	66,414	5,985	0	4,130	0	0	0	0	0	0	0	0	0	0	23,596	83,342	0		
勝山市	315,743	0	151,857	42,675	12,385	0	2,798	0	0	0	0	0	0	0	0	0	0	89,805	4,194	0		
鯖江市	0	0	283,087	93,250	70,209	0	12,385	0	0	0	0	0	0	0	0	0	0	45,674	61,569	0		
あわら市	173,268	0	162,476	52,465	104,089	0	200	0	0	0	0	0	0	0	0	0	0	5,153	569	0		
越前市	0	0	484,810	322,834	14,474	0	15,471	0	0	0	0	0	0	0	0	0	0	94,679	37,352	0		
坂井市	18,248	0	263,695	151,569	772	0	2,802	0	0	0	0	0	0	0	0	0	0	63,940	44,612	0		
市計	1,760,697	811,104	3,478,784	1,006,718	516,501	0	39,623	0	0	0	0	0	0	0	0	0	0	1,137,293	778,649	1,496		
永平寺町	84,585	0	166,775	118,982	38,910	0	0	0	0	0	0	0	0	0	0	0	0	7,329	1,554	0		
池田町	0	0	83,076	7,551	4,234	0	0	0	0	0	0	0	0	0	0	0	0	11,855	59,436	0		
南越前町	0	0	406,600	696	332,910	0	0	0	0	0	0	0	0	0	0	0	0	49,919	23,075	0		
越前町	189,923	189,923	269,276	20,421	141,761	0	0	0	0	0	0	0	0	0	0	0	0	40,476	66,618	0		
美浜町	7,742	0	1,792,781	80,167	1,684,963	0	0	0	0	0	0	0	0	0	0	0	0	6,405	21,246	0		
高浜町	39,115	0	50,612	31,265	17,362	0	0	0	0	0	0	0	0	0	0	0	0	1,365	620	0		
おおい町	7,560	0	130,295	9,453	14,494	0	0	0	0	0	0	0	0	0	0	0	0	74,577	31,771	0		
若狭町	903	0	78,743	29,303	14,497	0	0	0	0	0	0	0	0	0	0	0	0	34,943	0	27,063		
町計	329,828	189,923	2,978,158	297,838	2,249,131	0	0	0	0	0	0	0	0	0	0	0	0	226,869	204,320	27,063		
市町計	2,090,525	1,001,027	6,456,942	1,304,556	2,765,632	0	39,623	0	0	0	0	0	0	0	0	0	0	1,364,162	982,969	28,559		



(3) 県営事業負担金

21年度決算

(単位：千円)

市町名	県事業負担金											
	総務費	民生費	衛生費	労働費	農林水産業費	うち農業農村整備	商工費	土木費	道路橋りょう	河川海岸	港湾	都市計画
福井市	575,717	0	0	0	223,536	222,036	0	352,181	129,103	34,529	0	188,549
敦賀市	41,426	0	0	0	7,223	7,223	0	34,203	26,218	5,485	2,500	0
小浜市	220,294	0	0	0	153,215	0	0	67,079	36,764	1,440	0	28,875
大野市	107,427	0	0	0	44,618	26,508	0	62,809	62,809	0	0	0
勝山市	118,098	0	0	0	72,097	0	252	45,749	45,249	500	0	0
鯖江市	181,767	0	0	0	76,693	76,693	51,722	53,352	51,217	2,135	0	0
あわら市	101,107	0	0	0	77,512	0	0	23,595	17,015	6,580	0	0
越前市	303,017	0	0	0	46,848	40,978	0	256,169	50,095	674	0	205,400
坂井市	313,971	0	0	0	244,064	229,574	0	69,907	64,164	4,631	0	0
市計	1,962,824	0	0	0	945,806	603,012	51,974	965,044	482,634	55,974	2,500	422,824
永平寺町	59,041	0	0	0	6,169	6,169	0	52,872	39,605	13,267	0	0
池田町	31,939	0	0	0	28,462	28,462	0	3,477	3,077	400	0	0
南越前町	81,787	0	0	0	31,967	31,967	0	49,820	40,920	8,900	0	0
越前町	98,847	0	0	0	38,296	27,796	0	60,551	53,377	7,174	0	0
美浜町	37,920	0	0	0	19,760	18,640	0	18,160	11,543	6,617	0	0
高浜町	24,223	0	0	0	15,755	15,755	0	8,468	6,499	0	1,969	0
おおい町	29,649	90	0	0	6,627	6,627	2,117	20,815	9,910	10,374	531	0
若狭町	105,184	0	0	0	75,919	0	0	29,265	13,541	15,724	0	0
町計	468,590	90	0	0	222,955	135,416	2,117	243,428	178,472	62,456	2,500	0
市町計	2,431,414	90	0	0	1,168,761	738,428	54,091	1,208,472	661,106	118,430	5,000	422,824

21年度決算

(単位：千円)

市町名	県営事業負担金										消防費	教育費		その他
	土木費											うち高等学校		
	都市計画			住宅			その他							
	街路	都市下水道	区画整理	その他	住宅	その他	その他	その他	その他					
福井市	179,249	0	9,300	0	0	0	0	0	0	0	0	0	0	0
敦賀市	0	0	0	0	0	0	0	0	0	0	0	0	0	0
小浜市	28,875	0	0	0	0	0	0	0	0	0	0	0	0	0
大野市	0	0	0	0	0	0	0	0	0	0	0	0	0	0
勝山市	0	0	0	0	0	0	0	0	0	0	0	0	0	0
鯖江市	0	0	0	0	0	0	0	0	0	0	0	0	0	0
あわら市	0	0	0	0	0	0	0	0	0	0	0	0	0	0
越前市	161,100	0	0	44,300	0	0	0	0	0	0	0	0	0	0
坂井市	0	0	0	0	0	0	0	0	0	1,112	0	0	0	0
市計	369,224	0	9,300	44,300	0	0	0	0	0	1,112	0	0	0	0
永平寺町	0	0	0	0	0	0	0	0	0	0	0	0	0	0
池田町	0	0	0	0	0	0	0	0	0	0	0	0	0	0
南越前町	0	0	0	0	0	0	0	0	0	0	0	0	0	0
越前町	0	0	0	0	0	0	0	0	0	0	0	0	0	0
美浜町	0	0	0	0	0	0	0	0	0	0	0	0	0	0
高浜町	0	0	0	0	0	0	0	0	0	0	0	0	0	0
おおい町	0	0	0	0	0	0	0	0	0	0	0	0	0	0
若狭町	0	0	0	0	0	0	0	0	0	0	0	0	0	0
町計	0	0	0	0	0	0	0	0	0	0	0	0	0	0
市町計	369,224	0	9,300	44,300	0	0	0	0	0	1,112	0	0	0	0

(4) 国直轄事業負担金・同級他団体施行事業負担金・受託事業費

21年度決算

(単位：千円)

市町名	国直轄事業負担金・同級他団体施行事業負担金・受託事業費											
	総務費	民生費	衛生費	労働費	農林水産 業費	うち農業 農村整備	商工費	土木費	道路橋りょう	河川海岸	港湾	都市計画
福井市	547,136	0	0	0	534,836	534,836	0	0	0	0	0	0
敦賀市	0	0	0	0	0	0	0	0	0	0	0	0
小浜市	0	0	0	0	0	0	0	0	0	0	0	0
大野市	0	0	0	0	0	0	0	0	0	0	0	0
勝山市	0	0	0	0	0	0	0	0	0	0	0	0
鯖江市	92,877	1,475	0	0	91,402	91,402	0	0	0	0	0	0
あわら市	0	0	0	0	0	0	0	0	0	0	0	0
越前市	0	0	0	0	0	0	0	0	0	0	0	0
坂井市	0	0	0	0	0	0	0	0	0	0	0	0
市計	640,013	1,475	0	0	626,238	626,238	0	0	0	0	0	0
永平寺町	0	0	0	0	0	0	0	0	0	0	0	0
池田町	0	0	0	0	0	0	0	0	0	0	0	0
南越前町	0	0	0	0	0	0	0	0	0	0	0	0
越前町	0	0	0	0	0	0	0	0	0	0	0	0
美浜町	4,754	0	0	0	57	57	0	0	0	0	0	0
高浜町	0	0	0	0	0	0	0	0	0	0	0	0
おおい町	0	0	0	0	0	0	0	0	0	0	0	0
若狭町	0	0	0	0	0	0	0	0	0	0	0	0
町計	4,754	0	0	0	57	57	0	0	0	0	0	0
市町計	644,767	1,475	0	0	626,295	626,238	0	0	0	0	0	0

21年度決算

(単位：千円)

市町名	国直轄事業負担金・同級他団体施行事業負担金・受託事業費											普通建設事業費 合計
	土木費											
	都市計画			住宅			消費費		教育費		その他	
	街路	都市下水道	区画整理	その他	住宅	その他			うち高等 学校	その他		
福井市	0	0	0	0	0	0	0	0	12,300	0	0	15,774,990
敦賀市	0	0	0	0	0	0	0	0	0	0	0	4,136,495
小浜市	0	0	0	0	0	0	0	0	0	0	0	2,602,562
大野市	0	0	0	0	0	0	0	0	0	0	0	3,726,021
勝山市	0	0	0	0	0	0	0	0	0	0	0	1,734,135
鯖江市	0	0	0	0	0	0	0	0	0	0	0	2,543,014
あわら市	0	0	0	0	0	0	0	0	0	0	0	2,725,088
越前市	0	0	0	0	0	0	0	0	0	0	0	4,453,914
坂井市	0	0	0	0	0	0	0	0	0	0	0	3,108,903
市計	0	0	0	0	0	0	0	0	12,300	0	0	40,805,122
永平寺町	0	0	0	0	0	0	0	0	0	0	0	1,444,888
池田町	0	0	0	0	0	0	0	0	0	0	0	660,877
南越前町	0	0	0	0	0	0	0	0	0	0	0	1,867,005
越前町	0	0	0	0	0	0	0	0	0	0	0	2,152,206
美浜町	0	0	0	0	0	0	0	0	4,697	0	0	2,716,777
高浜町	0	0	0	0	0	0	0	0	0	0	0	1,258,633
おおい町	0	0	0	0	0	0	0	0	0	0	0	4,765,020
若狭町	0	0	0	0	0	0	0	0	0	0	0	2,703,831
町計	0	0	0	0	0	0	0	0	4,697	0	0	17,569,237
市町計	0	0	0	0	0	0	0	0	16,997	0	0	58,374,359

7. 公債費の状況

(単位：千円)

市町名	平成20年度末 地方債現在高	平成21年度 地方債発行額	平成21年度元利償還金		平成21年度末 地方債現在高	繰上償還および 公営企業債を除 く元利償還金	積立不足額 を考慮して 算出した額	満期一括償還 地方債の一年 当たりの元利 償還金相当額	公営企業債 償還の財源 に充てた 繰入金	一部事務組合等 の起こした 地方債に充てた 補助金・負担金	公債費に準ずる 債務負担行為に 係る一般財源等	うちPF事業 に係るもの	うち省協定等 に係るもの
			元金	利息									
福井市	122,897,508	12,303,821	8,830,603	2,110,367	126,370,726	10,940,970	0	0	4,074,839	373,502	470,439	0	0
敦賀市	19,507,333	1,839,400	1,878,601	345,747	19,468,132	2,206,269	0	0	1,084,112	31,478	737	0	0
小浜市	16,448,036	1,075,000	1,382,455	280,277	16,140,581	1,662,728	0	0	769,079	498,839	0	0	0
大野市	13,369,198	1,407,800	1,714,825	209,403	13,062,173	1,852,327	0	0	399,934	254,069	32,842	0	0
勝山市	9,430,421	981,822	1,045,978	160,469	9,366,265	1,206,447	0	0	550,228	178,406	0	0	0
鯖江市	29,425,805	1,996,400	2,855,933	506,945	28,566,272	3,074,241	0	0	1,069,519	302,166	91,403	0	91,403
あわら市	12,609,962	1,576,600	1,226,518	178,635	12,960,044	1,418,424	0	0	528,387	201,478	0	0	0
越前市	36,117,211	3,855,200	3,086,676	640,458	36,885,735	3,638,958	0	0	724,643	808,454	358,128	0	336,268
坂井市	32,088,171	2,328,335	3,092,333	528,487	31,324,173	3,459,495	0	3,333	1,569,649	513,351	51,167	0	0
市計	291,893,645	27,364,378	25,113,922	4,960,788	294,144,101	29,459,859	0	3,333	10,770,390	3,161,743	1,004,716	0	427,671
永平寺町	8,650,377	520,200	848,573	128,569	8,322,004	977,142	0	0	469,071	244,071	2,881	0	0
池田町	3,379,577	222,700	416,519	51,264	3,185,758	467,783	0	0	271,754	13,023	0	0	0
南越前町	11,388,492	565,100	1,157,294	151,571	10,796,298	1,273,927	0	0	548,827	78,962	0	0	0
越前町	16,395,217	805,300	1,745,647	253,219	15,454,870	1,936,452	0	0	863,919	53,293	36,528	0	0
美浜町	4,457,089	282,000	414,325	91,643	4,324,764	503,649	0	0	305,852	213,458	30,576	0	0
高浜町	4,025,591	432,200	462,107	55,115	3,995,684	517,222	0	0	500,540	3,529	0	0	0
おおい町	5,049,176	187,400	518,510	88,544	4,718,066	607,054	0	0	333,718	38,559	71,594	0	0
若狭町	14,388,506	1,028,200	1,113,001	246,066	14,303,705	1,318,256	0	0	591,308	285,661	17,668	0	0
町計	67,734,025	4,043,100	6,675,976	1,065,991	65,101,149	7,601,485	0	0	3,884,989	930,556	159,247	0	0
市町計	359,627,670	31,407,478	31,789,898	6,026,779	359,245,250	37,061,344	0	3,333	14,655,379	4,092,299	1,163,963	0	427,671

## 21年度決算

(単位：千円、%)

市町名	一時借入金 の利子	特定財源の額	事業費補正に より基準財政 需要額に算入 された公債費	事業費補正により基 準財政需要額に算入 された公債費(準元 利償還に係るもの)	災害復旧費等に 係る基準財政需 要額	災害復旧費等に 係る基準財政需 要額(準元利償 還に係るもの)	密着補正により 基準財政需要額 に算入された準 元利償還金	密着補正により基準財 政需要額に算入された 準元利償還金(準元利 償還金に係るもの)	標準税収入額等	普通交付税額	臨時財政対策 債発行可能額	実質公債費 比率 (単年度)	起債制限 比率 (単年度)
福井市	417	1,892,842	1,341,162	2,926,123	4,194,378	274,479	9,505	57,207	47,135,999	7,071,583	3,274,121	10.6	10.1
敦賀市	0	587,563	153,684	527,291	679,180	447	0	155,394	14,664,781	0	836,340	8.7	8.1
小浜市	213	270,718	201,371	489,200	711,272	51,642	5,133	301,796	4,183,387	4,106,161	433,100	12.9	8.9
大野市	94	111,846	273,457	335,307	849,908	44,835	0	531	4,683,787	4,839,476	617,961	10.7	7.7
勝山市	1,196	178,915	121,660	420,599	397,672	21,191	2,821	9,029	3,443,781	3,078,971	392,522	13.2	10.5
鯖江市	0	789,433	439,412	691,133	866,139	39,383	6,874	35,156	9,661,055	3,070,504	817,923	14.6	14.5
あわら市	88	24,651	162,781	445,820	505,450	50,254	290	0	5,298,829	2,381,168	546,269	13.6	9.4
越前市	0	631,452	665,898	786,675	1,269,433	76,520	2,932	7,890	14,244,265	3,771,168	1,154,648	12.8	11.2
坂井市	2,299	108,653	337,381	1,106,990	1,118,092	145,403	3,581	116,171	14,206,281	5,856,040	1,375,835	14.3	9.5
市計	4,307	4,596,073	3,696,806	7,729,128	10,591,524	704,154	31,136	683,174	117,522,165	34,175,071	9,448,719	12.4	10.0
永平寺町	76	28,458	418,441	132,164	344,677	9,660	385	15,852	2,405,003	3,143,834	519,940	14.4	3.5
池田町	0	0	22,297	93,866	302,331	118,514	0	7,673	334,558	1,593,431	148,038	13.6	8.0
南越前町	0	8,692	49,376	224,848	736,611	148,762	0	20,233	1,549,511	3,580,276	427,900	16.3	10.0
越前町	0	31,026	267,695	420,939	1,056,790	122,767	0	92,273	2,763,640	5,324,144	655,932	13.2	7.7
美浜町	1,076	35,441	20,995	224,542	240,474	13,783	0	28,071	2,449,178	920,789	245,159	15.9	5.5
高浜町	0	5,572	163,437	262,582	181,751	1,363	0	3,734	3,229,577	220,323	235,530	13.1	5.0
おおい町	0	25,856	52,154	108,638	389,053	76,867	0	42,058	3,838,944	1,178,938	301,134	7.7	2.3
若狭町	1,074	80,489	249,462	432,438	497,801	24,278	2,185	96,726	2,361,721	3,419,765	425,437	16.9	8.3
町計	2,226	215,534	1,243,857	1,900,017	3,749,488	515,994	2,570	306,620	18,932,132	19,381,500	2,959,070	13.9	6.3
市町計	6,533	4,811,607	4,940,663	9,629,145	14,341,012	1,220,148	33,706	989,794	136,454,297	53,556,571	12,407,789	13.1	8.2

## 8. 債務負担行為の状況

21年度決算

(単位：千円)

市町名	債務負担行為限度額 A					平成22年度以降の支出予定額 B					Bのうち21年度 未までに相手方 の行為の履行が あったもの等
	物件の購入等 に係るもの	債務保証また は損失補償に 係るもの	その他	その他実質的 な債務負担に 係るもの	合計	物件の購入等 に係るもの	債務保証また は損失補償に 係るもの	その他	その他実質的 な債務負担に 係るもの	合計	
福井市	1,722,000	9,797,860	9,746,167	885,224	22,151,251	1,064,629	0	6,772,503	0	7,837,132	6,772,503
敦賀市	0	6,750	782,409	0	789,159	0	0	625,746	0	625,746	0
小浜市	0	1,676,108	1,031,363	0	2,707,471	0	0	660,672	0	660,672	0
大野市	188,625	411,371	1,416,939	0	2,016,935	621	75,257	477,491	0	553,369	0
勝山市	0	15,000	730,565	0	745,565	0	0	611,664	0	611,664	0
鯖江市	3,486,453	381,800	927,671	0	4,795,924	1,875,438	0	701,713	0	2,577,151	1,012,244
あわら市	394,698	3,070,504	0	0	3,465,202	394,698	0	0	0	394,698	0
越前市	17,377	6,714,484	9,877,993	0	16,609,854	14,669	0	7,447,702	0	7,462,371	0
坂井市	638,388	2,000,000	596,863	0	3,235,251	178,892	0	446,863	0	625,755	178,892
市計	6,447,541	24,073,877	25,109,970	885,224	56,516,612	3,528,947	75,257	17,744,354	0	21,348,558	7,963,639
永平寺町	0	0	352,250	0	352,250	0	0	312,217	0	312,217	0
池田町	0	0	0	0	0	0	0	0	0	0	0
南越前町	0	0	0	0	0	0	0	0	0	0	0
越前町	0	0	484,592	0	484,592	0	0	294,561	0	294,561	0
美浜町	308,223	556,683	374,718	0	1,239,624	137,920	0	78,849	0	216,769	152,677
高浜町	576,594	0	178,536	0	755,130	227,237	0	143,290	0	370,527	0
おおい町	5,627,250	245,000	2,908,001	0	8,780,251	2,564,422	0	2,660,950	0	5,225,372	830,092
若狭町	1,121,972	102,162	0	0	1,224,134	145,001	0	0	0	145,001	145,001
町計	7,634,039	903,845	4,298,097	0	12,835,981	3,074,580	0	3,489,867	0	6,564,447	1,127,770
市町計	14,081,580	24,977,722	29,408,067	885,224	69,352,593	6,603,527	75,257	21,234,221	0	27,913,005	9,091,409

9. 公営企業等に対する繰出し等の状況

(1) 繰出し

(単位：千円)

市町名	公営企業会計（法非適用）							公営企業会計（法適用）						
	簡易水道 事業	港湾整備 事業	市場事業	観光施設 事業	宅地造成 事業	下水道事業	駐車場 整備事業	介護サービ ス事業	その他 事業	合計	上水道事業	工業用水 事業	ガス事業	港湾整備 事業
福井市	148,000	0	92,000	0	0	519,000	385,604	0	0	1,144,604	481,561	0	30,000	0
敦賀市	47,000	0	0	0	106,504	841,726	0	0	0	995,230	5,646	0	0	0
小浜市	27,483	0	0	0	0	821,985	0	0	0	849,468	19,797	0	0	0
大野市	84,975	0	0	0	0	496,273	0	0	0	581,248	56,780	0	0	0
勝山市	13,086	0	0	0	0	556,476	0	0	0	569,562	23,523	0	0	0
鯖江市	0	0	0	0	362,346	755,500	0	0	0	1,117,846	8,135	0	0	0
あわら市	0	0	0	0	0	0	0	0	0	0	205,419	0	0	0
越前市	2,404	0	0	0	0	838,300	0	0	0	840,704	99,133	5,752	0	0
坂井市	0	0	0	0	0	0	0	0	0	0	81,000	0	0	0
市計	322,948	0	92,000	0	468,850	4,829,260	385,604	0	0	6,098,662	980,994	5,752	30,000	0
永平寺町	49,296	0	0	0	0	604,310	0	183,632	0	837,238	343	0	0	0
池田町	55,700	0	0	0	0	293,500	0	0	0	349,200	0	0	0	0
南越前町	92,400	0	0	0	0	599,600	0	33,000	0	725,000	112,309	0	0	0
越前町	98,233	0	0	0	0	871,960	0	13,881	0	984,074	101,346	0	0	0
美浜町	15,288	0	0	0	0	400,750	0	0	0	416,038	12,009	0	0	0
高浜町	51,270	0	0	0	0	834,783	0	0	0	886,053	62,300	0	0	0
おおい町	381,309	0	0	0	0	400,026	0	0	0	781,335	0	0	0	0
若狭町	17,030	0	0	0	32,976	694,653	0	0	0	744,659	16,305	3,141	0	0
町計	760,526	0	0	0	32,976	4,699,582	0	230,513	0	5,723,597	304,612	3,141	0	0
市町計	1,083,474	0	92,000	0	501,826	9,528,842	385,604	230,513	0	11,822,259	1,285,606	8,893	30,000	0



(単位：千円)

市町名	公営企業会計（法適用）											国民健康保険事業		老人保健 医療事業	後期高齢者 医療事業	介護保険事業		介護保険事業 介護サービス 事業勘定	農業共済 事業
	病院事業	市場事業	観光施設 事業	宅地造成 事業	下水道事業	駐車場整備 事業	介護サービス 事業	その他 事業	合計	事業勘定	直診勘定	介護保険事業 保険 事業勘定	介護保険事業 介護サービス 事業勘定						
福井市	0	0	0	0	4,014,497	0	0	11,017	4,537,075	1,056,678	0	20,037	2,752,445	2,518,140	0	0	0		
敦賀市	1,026,956	0	0	0	0	0	0	0	1,032,602	667,526	0	4,057	644,582	618,646	0	0	0		
小浜市	578,194	0	0	0	0	0	0	0	597,991	202,516	0	0	347,121	407,816	0	0	0		
大野市	0	0	0	0	0	0	0	0	56,780	161,036	58,108	3	488,551	429,389	0	0	0		
勝山市	0	0	0	0	0	0	0	0	23,523	87,079	0	5	374,019	354,353	0	0	0		
鯖江市	215,326	0	0	0	0	0	0	0	223,461	287,600	0	0	606,039	562,128	1,996	0	0		
あわら市	0	0	0	0	662,065	0	0	0	867,484	99,854	0	0	365,965	343,395	0	0	0		
越前市	2,276	0	0	0	0	0	0	0	107,161	266,989	0	0	798,087	796,377	0	0	0		
坂井市	355,710	0	0	0	1,828,320	0	0	0	2,265,030	329,053	0	17,344	900,795	843,265	0	0	0		
市計	2,178,462	0	0	0	6,504,882	0	11,017	9,711,107	3,158,331	58,108	41,446	7,277,604	6,873,509	1,996	0	0	0		
永平寺町	0	0	0	0	129,760	0	84,514	214,617	64,739	0	1	43,430	211,648	0	0	0	0		
池田町	0	0	0	0	0	0	0	0	18,577	13,068	5,905	60,492	48,825	2,396	0	0	0		
南越前町	607	0	0	0	0	0	0	0	112,916	39,795	58,248	491	152,411	168,108	0	0	0		
越前町	81,781	0	3,743	0	0	0	0	0	186,870	76,708	0	333	305,986	255,158	0	0	0		
美浜町	102,916	0	0	0	0	0	0	0	114,925	63,490	0	0	148,675	132,521	2,287	0	0		
高浜町	0	0	2,500	0	0	0	0	0	64,800	53,675	30,152	0	137,127	123,343	0	0	0		
おおい町	39,173	0	0	0	0	0	0	0	39,173	109,640	0	0	99,213	124,192	9,186	0	0		
若狭町	375,559	0	0	0	0	0	0	0	395,005	78,272	3,135	1,449	210,262	198,426	15,584	0	0		
町計	600,036	0	6,243	0	129,760	0	84,514	1,128,306	504,896	104,603	8,179	1,157,596	1,262,221	29,453	0	0	0		
市町計	2,778,498	0	6,243	0	6,634,642	0	95,531	10,839,413	3,663,227	162,711	49,625	8,435,200	8,135,730	31,449	0	0	0		

(単位：千円)

市町名	収益事業	交通災害 共済事業	基金	財産区	繰出合計
福井市	0	0	0	0	12,028,979
敦賀市	0	690	30,853	0	3,994,186
小浜市	0	328	42	0	2,405,282
大野市	0	387	1,560	0	1,777,062
勝山市	0	276	0	0	1,408,817
鯖江市	0	686	2,000	0	2,801,756
あわら市	0	319	342	0	1,677,359
越前市	0	0	1,577	0	2,810,895
坂井市	0	947	284	0	4,356,718
市計	0	3,633	36,658	0	33,261,054
永平寺町	0	209	0	0	1,371,882
池田町	0	44	291	0	498,798
南越前町	0	132	91	0	1,257,192
越前町	0	254	344	0	1,809,727
美浜町	0	120	0	0	878,056
高浜町	0	124	0	0	1,295,274
おおい町	0	100	0	0	1,162,839
若狭町	0	177	1,278	0	1,648,247
町計	0	1,160	2,004	0	9,922,015
市町計	0	4,793	38,662	0	43,183,069

## (2) 繰入

(単位：千円)

市町名	公営企業会計(法非適用)							公営企業会計(法適用)						
	簡易水道 事業	港湾整備 事業	市場事業	観光施設 事業	宅地造成 事業	下水道事業	駐車場 整備事業	介護サービス 事業	その他 事業	合計	上水道事業	工業用水 事業	ガス事業	港湾整備 事業
福井市	0	0	0	0	0	0	0	0	0	0	0	0	1,750	0
敦賀市	0	0	0	0	5	0	0	0	0	5	0	0	0	0
小浜市	0	0	0	60,709	0	0	10,072	0	0	70,781	0	0	0	0
大野市	0	0	0	0	0	300	0	0	0	300	0	0	0	0
勝山市	0	0	0	0	0	0	0	0	0	0	0	0	0	0
鯖江市	0	0	0	0	0	0	0	0	0	0	0	0	0	0
あわら市	0	0	0	0	0	0	0	41,528	0	41,528	0	0	0	0
越前市	0	0	0	0	0	0	0	0	0	0	0	0	0	0
坂井市	0	0	0	0	0	0	0	0	0	0	0	0	0	0
市計	0	0	0	60,709	5	300	10,072	41,528	0	112,614	0	0	1,750	0
永平寺町	0	0	0	0	0	0	0	0	0	0	0	0	0	0
池田町	0	0	0	0	0	0	0	0	0	0	0	0	0	0
南越前町	0	0	0	0	0	0	0	0	0	0	0	0	0	0
越前町	0	0	0	0	0	0	0	0	0	0	0	0	0	0
美浜町	0	0	0	0	0	0	0	0	0	0	0	0	0	0
高浜町	0	0	0	0	0	0	0	0	0	0	0	0	0	0
おおい町	0	0	0	0	0	0	0	0	0	0	0	0	0	0
若狭町	0	0	0	0	0	0	0	0	0	0	0	0	0	0
町計	0	0	0	0	0	0	0	0	0	0	0	0	0	0
市町計	0	0	0	60,709	5	300	10,072	41,528	0	112,614	0	0	1,750	0

(単位：千円)

市町名	公営企業会計(法適用)											介護保険事業		介護保険事業		
	病院事業	市場事業	観光施設 事業	宅地造成 事業	下水道事業	駐車場整備 事業	介護サービス 事業	その他 事業	合計	国民健康保険事業 事業勘定	直診勘定	老人保健 医療事業	後期高齢者 医療事業	介護保険事業 事業勘定	介護保険事業 事業勘定	介護保険事業 事業勘定
福井市	0	0	0	0	16,000	0	0	0	17,750	0	0	0	0	0	0	0
敦賀市	0	0	0	0	0	0	0	0	0	0	0	0	0	0	0	0
小浜市	0	0	0	0	0	0	0	0	0	0	0	0	0	0	0	0
大野市	0	0	0	0	0	0	0	0	0	18,873	0	0	0	25,007	0	0
勝山市	0	0	0	0	0	0	0	0	0	0	0	0	0	0	0	0
鯖江市	0	0	0	0	0	0	0	0	0	0	0	0	0	0	0	0
あわら市	0	0	0	0	0	0	0	0	0	0	0	0	0	8,628	0	0
越前市	0	0	0	0	0	0	0	0	0	0	0	0	0	0	0	0
坂井市	0	0	0	0	0	0	0	0	0	0	0	0	0	22,244	0	0
市計	0	0	0	0	16,000	0	0	0	17,750	18,873	0	0	0	55,879	0	0
永平寺町	0	0	0	0	0	0	0	0	0	0	0	0	0	0	0	0
池田町	0	0	0	0	0	0	0	0	0	0	0	0	0	0	0	0
南越前町	0	0	0	0	0	0	0	0	0	0	0	0	0	339	0	0
越前町	0	0	0	0	0	0	0	0	0	0	0	0	71	0	0	0
美浜町	0	0	0	0	0	0	0	0	0	0	0	0	0	0	0	0
高浜町	0	0	0	0	0	0	0	0	0	0	0	3,179	0	0	0	0
おおい町	0	0	0	0	0	0	0	0	0	0	0	0	0	0	0	0
若狭町	0	0	0	0	0	0	0	0	0	16,500	0	108	0	0	0	0
町計	0	0	0	0	0	0	0	0	0	16,500	0	3,287	71	339	0	0
市町計	0	0	0	0	16,000	0	0	0	17,750	35,373	0	3,287	71	56,218	0	0

(単位：千円)

市町名	農業共済 事業	収益事業	交通災害 共済事業	基金	財産区	繰入合計
福井市	0	0	0	445,114	0	462,864
敦賀市	0	0	0	794,200	0	794,205
小浜市	0	0	0	84,526	0	155,307
大野市	0	0	0	160,560	0	204,740
勝山市	0	0	0	243,212	0	243,212
鯖江市	0	0	0	319,620	0	319,620
あわら市	0	0	0	32,802	0	82,958
越前市	0	0	0	350,685	0	350,685
坂井市	0	0	0	460,165	0	482,409
市計	0	0	0	2,890,884	0	3,096,000
永平寺町	0	0	0	53,221	0	53,221
池田町	0	0	0	18,968	0	18,968
南越前町	0	0	0	108,587	0	108,926
越前町	0	0	0	67,022	0	67,093
美浜町	0	0	0	440,000	0	440,000
高浜町	0	0	0	60,712	0	63,891
おおい町	0	0	0	2,366,042	0	2,366,042
若狭町	0	0	0	331,416	0	348,024
町計	0	0	0	3,445,968	0	3,466,165
市町計	0	0	0	6,336,852	0	6,562,165

10. 積立金現在高等の状況  
(1) 財政調整基金

(2) 減債基金

(単位：千円)

21年度決算

市町名	平成20年度末 財政調整基金 現在高		平成21年度			平成20年度末 減債基金 現在高			平成21年度			平成21年度末 減債基金 現在高		増減額
	積立額	取崩額	取崩額	歳計剰余金 処分額	調整額	増減額	減債基金 現在高	積立額	取崩額	歳計剰余金 処分額	調整額	減債基金 現在高	増減額	
福井市	2,740,452	10,100	0	0	0	10,100	625,049	11,300	250,000	0	0	386,349	△ 238,700	
敦賀市	2,758,494	4,121	100,000	0	0	△ 95,879	1,629,069	2,691	357,988	0	0	1,273,772	△ 355,297	
小浜市	817,441	244,038	0	0	0	244,038	221,086	79,383	0	0	0	300,469	79,383	
大野市	1,793,548	150,392	0	0	0	150,392	562,037	3,007	160,000	0	0	405,044	△ 156,993	
勝山市	1,399,019	230,101	232,951	0	0	△ 2,850	111,968	2,396	0	0	0	114,364	2,396	
鯖江市	1,236,000	156,700	0	0	0	156,700	673,500	7,100	288,000	0	0	392,600	△ 280,900	
あわら市	982,000	521,000	0	0	0	521,000	130,918	5,291	0	0	0	136,209	5,291	
越前市	2,205,543	170,149	0	0	0	170,149	197,984	4,246	190,000	0	0	12,230	△ 185,754	
坂井市	1,107,257	579	20,767	0	0	△ 20,188	167,150	216	159,025	0	0	8,341	△ 158,809	
市計	15,039,754	1,487,180	353,718	0	0	1,133,462	4,318,761	115,630	1,405,013	0	0	3,029,378	△ 1,289,383	
永平寺町	1,139,087	261,835	0	0	0	261,835	5,904	17	0	0	0	5,921	17	
池田町	585,531	12,517	0	0	△ 1	12,516	182,029	865	0	0	0	182,894	865	
南越前町	1,014,743	2,006	0	0	0	2,006	401,098	261,148	0	0	0	662,246	261,148	
越前町	582,977	271,141	0	0	0	271,141	38,596	77	0	0	0	38,673	77	
美浜町	105,000	120,000	0	0	0	120,000	53,912	170	0	0	0	54,082	170	
高浜町	2,262,094	189	0	0	0	189	106,578	89,283	0	0	0	195,861	89,283	
おおい町	4,092,409	13,625	0	250,000	0	263,625	1,926,871	7,114	0	0	△ 1	1,933,984	7,113	
若狭町	687,210	203,103	194,000	0	0	9,103	233,015	7,585	40,811	0	0	199,789	△ 33,226	
町計	10,469,051	884,416	194,000	250,000	△ 1	940,415	2,948,003	366,259	40,811	0	△ 1	3,273,450	325,447	
市町計	25,508,805	2,371,596	547,718	250,000	△ 1	2,073,877	7,266,764	481,889	1,445,824	0	△ 1	6,302,828	△ 963,936	



# 1 1. 貸付金の状況

21年度決算

(単位:千円)

市町名	平成20年度末 残高			平成21年度			平成21年度末 残高 (A+B-C+D) E	平成21年度末残高Eの内訳							Bの貸付期間別内訳				
	A	B	C	調整額 D	その他							転貸債	Bの貸付期間別内訳						
					商工関係	農林水産 業関係		民生・ 労働関係	住宅関係	観光・ 交通関係	開発関係			教育関係	その他	年度内 回収分	年度を超え て貸し付け るもの		
福井市	894,196	2,668,016	2,721,251	0	840,961	0	840,961	0	0	30,154	0	0	0	0	0	0	810,807	2,662,586	5,430
敦賀市	106,209	589,510	576,024	△ 17,094	102,601	0	102,601	0	102,601	486	0	0	0	0	0	0	102,115	560,534	28,976
小浜市	0	349,140	349,140	0	0	0	0	0	0	0	0	0	0	0	0	0	0	349,140	0
大野市	58,079	244,100	258,618	0	43,561	0	43,561	0	43,561	43,561	0	0	0	0	0	0	0	244,100	0
勝山市	202,348	400,574	409,955	0	192,967	0	192,967	0	192,967	0	0	0	0	0	0	192,967	0	374,200	26,374
鯖江市	23,901	1,312,526	1,317,210	30	19,247	0	19,247	0	19,247	0	6,047	0	0	0	0	0	13,200	1,312,526	0
あわら市	83,980	212,700	229,331	84	67,433	0	67,433	0	67,433	17,248	32,000	0	0	0	0	0	18,185	212,700	0
越前市	169,181	309,900	338,389	0	140,692	0	140,692	0	140,692	0	692	0	0	0	0	0	140,000	309,900	0
坂井市	161,124	671,200	697,736	0	134,588	0	134,588	0	134,588	34,000	96,288	0	0	0	0	4,300	0	670,000	1,200
市計	1,699,018	6,757,666	6,897,654	△ 16,980	1,542,050	0	1,542,050	0	1,542,050	94,809	165,667	0	0	0	0	197,267	1,084,307	6,695,686	61,980
永平寺町	117,000	97,500	98,500	0	116,000	0	116,000	12,000	104,000	66,000	38,000	0	0	0	0	0	0	97,500	0
池田町	0	7,200	5,700	0	1,500	0	1,500	0	1,500	1,500	0	0	0	0	0	0	0	5,700	1,500
南越前町	0	53,000	53,000	0	0	0	0	0	0	0	0	0	0	0	0	0	0	53,000	0
越前町	8,401	41,600	49,055	0	946	0	946	0	946	0	946	0	0	0	0	0	0	41,600	0
美浜町	32,000	102,111	110,111	0	24,000	0	24,000	0	24,000	0	0	0	24,000	0	0	0	0	102,111	0
高浜町	148,340	165,876	170,408	0	143,808	0	143,808	0	143,808	1,366	0	0	142,442	0	0	0	0	165,876	0
おおい町	35,049	137,600	143,628	7	29,028	0	29,028	0	29,028	3,813	0	0	23,069	0	0	2,146	0	137,600	0
若狭町	75,000	78,300	93,300	0	60,000	0	60,000	0	60,000	0	0	0	0	0	0	0	0	78,300	0
町計	415,790	683,187	723,702	7	375,282	7	375,282	12,000	363,282	72,679	38,946	0	165,511	24,000	0	2,146	60,000	681,687	1,500
市町計	2,114,808	7,440,853	7,621,356	△ 16,973	1,917,332	0	1,917,332	12,000	1,905,332	167,488	204,613	0	165,511	24,000	0	199,413	1,144,307	7,377,373	63,480



## 12. 投資および出資金の状況

21年度決算

(単位：千円)

市町名	平成20年度末 残高 A			平成21年度 回収元金 B			平成21年度末 残高 (A+B-C+D) E			平成21年度末残高Eの内訳				
	歳出決算額	回収元金	調整額	C	D	E	商工関係	農林水産業 関係	住宅関係	観光交通 関係	開発関係	電力関係	その他	
福井市	6,454,077	105,279	0	98,374	0	6,657,730	417,761	459,521	6,000	501,250	1,604,848	0	3,668,350	
敦賀市	349,779	30,600	0	△ 870	0	379,509	52,260	41,682	900	0	0	0	284,667	
小浜市	451,892	23,994	705	△ 5,000	0	470,181	23,793	116,861	0	13,000	0	0	316,527	
大野市	574,110	0	557	756	0	574,309	29,283	129,986	0	0	5,000	0	410,040	
勝山市	898,138	14,562	0	△ 305	0	912,395	23,532	69,891	0	422,000	5,000	0	391,972	
鯖江市	794,912	0	0	△ 596	0	794,316	73,287	61,355	0	0	23,000	0	636,674	
あわら市	344,221	0	0	0	0	344,221	15,557	31,015	0	37,500	800	0	259,349	
越前市	1,710,796	71,669	659	8,092	0	1,789,898	67,745	76,368	0	0	5,000	0	1,640,785	
坂井市	1,168,364	0	0	△ 10,000	0	1,158,364	52,024	166,374	0	200,900	0	0	739,066	
市計	12,746,289	246,104	1,921	90,451	0	13,080,923	755,242	1,153,053	6,900	1,174,650	1,643,648	0	8,347,430	
永平寺町	223,368	0	0	0	0	223,368	20,745	21,804	0	67,500	0	0	113,319	
池田町	295,482	0	0	0	0	295,482	1,141	67,321	0	0	400	0	226,620	
南越前町	284,290	0	0	0	0	284,290	4,323	47,404	0	0	0	0	232,563	
越前町	865,585	0	150	0	0	865,435	5,536	122,613	0	90,343	0	0	646,943	
美浜町	215,780	0	150	0	0	215,630	11,605	22,018	0	2,500	400	0	179,107	
高浜町	138,748	1,089	0	△ 1,089	0	138,748	1,890	59,183	0	60,000	0	0	17,675	
おおい町	724,299	500	0	47	0	724,846	1,653	90,424	0	37,100	10,000	0	585,669	
若狭町	343,132	7,119	0	0	0	350,251	94,186	126,454	0	2,610	0	0	127,001	
町計	3,090,684	8,708	300	△ 1,042	0	3,098,050	141,079	557,221	0	260,053	10,800	0	2,128,897	
市町計	15,836,973	254,812	2,221	89,409	0	16,178,973	896,321	1,710,274	6,900	1,434,703	1,654,448	0	10,476,327	

### 13. 将来負担比率の状況

21年度決算

(単位：千円)

市町名	将来負担額										計 A～H ①
	地方債現在高 A	債務負担行為 に基づく支出 予定額 B	公営企業債等 繰入見込額 C	組合等 負担等見込額 D	退職手当 負担見込額 E	設立法人の 負債額等 負担見込額 F			連結実質 赤字額 G	組合等連結 実質赤字額 負担見込額 H	
						地方道路公社	土地開発公社	第3セクター等			
福井市	126,147,075	2,597,314	52,410,634	509,723	19,823,707	4,413,017	0	4,413,017	0	0	205,901,470
敦賀市	19,503,726	0	18,800,058	225,082	4,926,348	0	0	0	0	0	43,455,214
小浜市	16,140,581	0	13,965,960	4,122,780	3,526,353	202,407	0	141,795	60,612	0	37,958,081
大野市	13,062,173	621	7,624,724	2,401,411	4,493,231	6,933	0	0	6,933	0	27,589,093
勝山市	9,366,265	0	5,422,779	1,679,355	3,229,540	2,243	0	0	2,243	0	19,700,182
鯖江市	28,566,272	1,012,244	12,221,478	2,040,848	3,968,325	400,267	0	400,267	0	0	48,209,434
あわら市	13,440,044	0	9,103,748	355,952	2,821,471	1,304,449	0	0	1,304,449	0	27,025,664
越前市	36,885,735	8,621,966	16,696,903	4,210,384	7,641,861	0	0	0	0	0	74,056,849
坂井市	31,324,173	178,892	25,958,117	1,602,618	4,867,006	64,572	0	64,572	0	0	63,995,378
市計	294,436,044	12,411,037	162,204,401	17,148,153	55,297,842	6,393,888	0	5,019,651	1,374,237	0	547,891,366
永平寺町	8,322,004	208,456	5,364,461	2,655,138	2,191,747	0	0	0	0	0	18,741,806
池田町	3,284,657	0	2,170,262	65,002	677,644	0	0	0	0	0	6,197,565
南越前町	10,796,298	0	5,695,718	456,840	1,822,830	0	0	0	0	0	18,771,686
越前町	15,454,870	293,039	9,844,156	300,647	2,299,930	0	0	0	0	0	28,192,642
美浜町	4,324,764	92,517	4,978,528	1,662,918	1,545,192	0	0	0	0	0	12,603,919
高浜町	3,995,684	0	7,190,999	24,743	619,298	0	0	0	0	0	11,830,724
おおい町	4,718,066	844,333	3,003,091	339,980	1,539,209	50,560	0	0	50,560	0	10,495,239
若狭町	14,303,705	18,633	7,507,917	2,406,431	2,169,898	20,382	0	0	20,382	0	26,426,966
町計	65,200,048	1,456,978	45,755,132	7,911,699	12,865,748	70,942	0	0	70,942	0	133,260,547
市町計	359,636,092	13,868,015	207,959,533	25,059,852	68,163,590	6,464,830	0	5,019,651	1,445,179	0	681,151,913

21年度決算

(単位：千円・%)

市町名	充当可能財源等					計 I～K	標準財政規模 (臨時財政対策債 発行可能額含む) ③	算入 公債費等の額 ④	将来負担比率 $(\frac{①-②}{③-④}) \times 100$
	充当可能基金		充当可能 特定歳入		標準財政需要額 算入見込額				
	I	J	うち都市計画税	K	K				
福井市	9,981,565	43,107,353	41,930,672	100,311,301	153,400,219	57,481,703	8,802,854	107.8	
敦賀市	7,810,625	8,041,030	6,448,989	21,973,509	37,825,164	15,501,121	1,515,996	40.2	
小浜市	2,084,834	3,210,904	2,901,822	23,191,327	28,487,065	8,722,648	1,760,414	136.0	
大野市	6,358,419	2,673,130	2,629,569	15,307,039	24,338,588	10,141,224	1,504,038	37.6	
勝山市	2,108,689	1,546,258	1,475,391	9,873,007	13,527,954	6,915,274	972,972	103.8	
鯖江市	3,466,008	10,205,615	9,555,317	29,183,718	42,855,341	13,549,482	2,078,097	46.6	
あわら市	2,719,370	118,869	0	15,114,356	17,952,595	8,226,266	1,164,595	128.4	
越前市	5,990,786	11,607,573	10,864,906	36,102,582	53,700,941	19,170,081	2,809,348	124.4	
坂井市	2,839,470	1,323,604	0	35,957,460	40,120,534	21,438,156	2,827,608	128.2	
市計	43,359,766	81,834,336	75,806,666	287,014,299	412,208,401	161,145,955	23,435,922	94.7	
永平寺町	2,322,351	508,892	0	10,092,518	12,923,761	6,068,777	921,179	113.0	
池田町	1,233,916	0	0	3,973,150	5,207,066	2,076,027	544,681	64.6	
南越前町	2,918,644	12,259	0	11,616,108	14,547,011	5,557,687	1,179,830	96.5	
越前町	2,227,673	209,858	0	17,403,535	19,841,066	8,743,716	1,960,464	123.1	
美浜町	2,286,863	82,936	0	6,613,280	8,983,079	3,615,126	527,865	117.2	
高浜町	4,235,753	8,815	0	7,414,308	11,658,876	3,685,430	612,867	5.5	
おおい町	12,531,650	175,664	0	5,634,274	18,341,588	5,319,016	668,770	-	
若狭町	1,717,081	430,134	0	14,462,745	16,609,960	6,206,923	1,302,890	200.1	
町計	29,473,931	1,428,558	0	77,209,918	108,112,407	41,272,702	7,718,546	90.0	
市町計	72,833,697	83,262,894	75,806,666	364,224,217	520,320,808	202,418,657	31,154,468	92.5	



## 第 四 編

### 一部事務組合等普通会計決算の状況

1. 決算収支の状況	113
2. 歳入内訳	114
3. 歳出内訳（性質別）	115
4. 歳出内訳（目的別）	116



# 1. 決算収支の状況

21年度決算

(単位：千円)

団体名	歳入総額	歳出総額	歳入歳出差引	翌年度に繰越すべき財源	実質収支	単年度収支	積立金	繰上償還金	積立金取崩し額	実質単年度収支
福井県市町総合事務組合(普通会計分)	5,274,142	5,263,301	10,841	0	10,841	△ 2,985	0	0	110	△ 3,095
三国あわら高苑組合	65,028	52,196	12,832	0	12,832	4,096	0	0	0	4,096
美浜・三方環境衛生組合	813,401	806,814	6,587	0	6,587	△ 1,981	0	0	0	△ 1,981
嶺北消防組合	2,006,868	1,997,065	9,803	0	9,803	△ 3,931	438	0	0	△ 3,493
鯖江・丹生消防組合	1,349,644	1,296,974	52,670	16,400	36,270	△ 1,192	0	0	0	△ 1,192
福井坂井地区広域市町村圏事務組合	3,169,585	3,001,381	168,204	19,569	148,635	7,904	0	0	0	7,904
南越消防組合	1,896,302	1,865,997	30,305	4,177	26,128	△ 4,067	0	0	0	△ 4,067
若狹消防組合	1,259,514	1,243,995	15,519	0	15,519	887	0	0	0	887
敦賀美方消防組合	1,517,200	1,511,390	5,810	16	5,794	△ 4,190	0	0	0	△ 4,190
大野・勝山地区広域行政事務組合	1,215,738	1,193,024	22,714	0	22,714	8,591	0	0	0	8,591
坂井地区水道用 waters 事務組合	2,016	470	1,546	0	1,546	△ 469	0	0	0	△ 469
南越清掃組合	1,926,452	1,870,244	56,208	0	56,208	2,424	0	0	0	2,424
坂井地区環境衛生組合	576,283	558,990	17,293	0	17,293	7,667	0	0	0	7,667
勝山・永平寺衛生管理組合	49,007	46,946	2,061	0	2,061	902	0	0	0	902
鯖江広域衛生施設組合	1,265,386	1,188,476	76,910	0	76,910	19,163	62,644	0	100,000	△ 18,193
福井県丹南広域組合	596,392	534,540	61,852	2,361	59,491	29,971	0	0	0	29,971
福井県自治会館組合	115,414	102,192	13,222	0	13,222	8,202	488	0	0	8,690
嶺南広域行政組合	1,028,913	1,027,256	1,657	0	1,657	△ 674	0	0	0	△ 674
坂井地区介護保険広域連合	179,330	178,361	969	0	969	△ 2,297	0	0	0	△ 2,297
福井県後期高齢者医療広域連合	1,147,773	1,083,854	63,919	0	63,919	△ 47,484	0	0	0	△ 47,484
合 計	25,454,388	24,823,466	630,922	42,523	588,399	20,537	63,570	0	100,110	△ 16,003

## 2. 歳入内訳

21年度決算

(単位：千円)

団体名	分担金および負担金	使用料	手数料	国庫支出金	県支出金	財産収入	寄付金	繰入金	繰越金	諸収入	地方債	歳入総額
福井県市町総合事務組合（普通会計分）	4,118,624	0	0	0	0	67,186	0	972,110	13,826	102,396	0	5,274,142
三国あわら斎苑組合	33,500	22,663	0	0	0	61	0	0	8,736	68	0	65,028
美浜・三方環境衛生組合	759,874	0	25,454	0	0	0	0	10,000	8,568	9,505	0	813,401
嶺北消防組合	1,878,518	0	8,546	15,835	40,278	722	0	0	13,734	5,935	43,300	2,006,868
鯖江・丹生消防組合	1,162,037	0	1,274	22,512	3,000	0	0	0	37,462	13,559	109,800	1,349,644
福井坂井地区広域市町村圏事務組合	2,754,674	46	125,971	0	3,858	10,419	0	0	212,399	23,618	38,600	3,169,585
南越消防組合	1,779,175	0	3,817	11,781	10,378	190	0	0	30,195	18,066	42,700	1,896,302
若狹消防組合	1,203,372	0	1,154	0	0	43	0	0	14,632	18,713	21,600	1,259,514
敦賀美方消防組合	1,384,774	0	1,408	0	0	48	0	0	9,984	16,186	104,800	1,517,200
大野・勝山地区広域行政事務組合	1,070,843	121	55,527	532	4,374	5,783	0	27,000	14,123	37,435	0	1,215,738
坂井地区水道用水事務組合	0	0	0	0	0	0	0	0	2,015	1	0	2,016
南越清掃組合	1,705,963	0	58,185	0	0	2,743	0	56,797	53,784	48,980	0	1,926,452
坂井地区環境衛生組合	520,355	3,770	0	41,720	0	622	0	0	9,626	190	0	576,283
勝山・永平寺衛生管理組合	46,427	1,289	0	0	0	114	0	0	1,159	18	0	49,007
鯖江広域衛生施設組合	785,526	30,566	125,212	0	0	14,725	0	100,000	57,747	410	151,200	1,265,386
福井県丹南広域組合	546,401	0	0	1,010	1,094	15,730	0	0	29,520	2,637	0	596,392
福井県自治会館組合	77,471	18,388	0	0	0	639	0	0	5,020	13,896	0	115,414
嶺南広域行政組合	228,548	0	0	0	379,897	6,256	0	411,806	2,331	75	0	1,028,913
坂井地区介護保険広域連合	44,126	0	0	0	131,815	0	0	0	3,266	123	0	179,330
福井県後期高齢者医療広域連合	153,708	0	0	882,186	0	0	0	0	111,403	476	0	1,147,773
合 計	20,253,916	76,843	406,548	975,576	574,694	125,281	0	1,577,713	639,530	312,287	512,000	25,454,388



### 3. 歳出内訳（性質別）

21年度決算

（単位：千円）

団体名	人件費	物件費	維持補修費	扶助費	補助費等	普通建設 事業費	災害復旧 事業費	公債費	積立金	その他	歳出総額
福井県市町総合事務組合（普通会計分）	5,138,708	10,478	0	0	114,003	0	0	112	0	0	5,263,301
三国あわら高苑組合	288	42,729	1,233	0	4,027	391	0	0	3,528	0	52,196
美浜・三方環境衛生組合	26,283	495,200	0	0	2,455	0	0	275,876	7,000	0	806,814
嶺北消防組合	1,561,746	125,843	2,342	0	37,764	202,910	0	62,214	4,246	0	1,997,065
鯖江・丹生消防組合	869,641	120,344	3,561	0	25,412	183,796	0	94,220	0	0	1,296,974
福井坂井地区広域市町村圏事務組合	303,867	1,063,753	286,659	0	17,937	250,517	0	1,078,648	0	0	3,001,381
南越消防組合	1,314,876	158,326	4,356	0	41,549	79,737	0	267,153	0	0	1,865,997
若狹消防組合	980,457	114,700	2,500	0	41,361	71,501	0	26,238	7,238	0	1,243,995
敦賀美方消防組合	1,176,922	115,796	1,836	0	31,760	129,575	0	55,501	0	0	1,511,390
大野・勝山地区広域行政事務組合	138,437	443,648	135,241	0	23,256	0	0	450,599	1,843	0	1,193,024
坂井地区水道用水事務組合	72	389	0	0	9	0	0	0	0	0	470
南越清掃組合	107,198	915,288	165,350	0	48,519	441	0	633,098	350	0	1,870,244
坂井地区環境衛生組合	54,597	177,646	19,795	0	27,246	270,458	0	0	9,248	0	558,990
勝山・永平寺衛生管理組合	30,465	13,856	1,769	0	856	0	0	0	0	0	46,946
鯖江広域衛生施設組合	96,924	409,223	218,186	0	18,076	168,000	0	215,423	62,644	0	1,188,476
福井県丹南広域組合	61,164	244,515	0	0	112,217	112,208	0	0	4,436	0	534,540
福井県自治会館組合	17,189	84,466	0	0	49	0	0	0	488	0	102,192
嶺南広域行政組合	616	23,672	0	0	688,989	0	0	0	313,979	0	1,027,256
坂井地区介護保険広域連合	30,091	11,924	0	1,137	35,865	99,344	0	0	0	0	178,361
福井県後期高齢者医療広域連合	57,749	32,551	0	0	111,598	0	0	0	0	881,956	1,083,854
合 計	11,967,290	4,604,347	842,828	1,137	1,382,948	1,568,878	0	3,159,082	415,000	881,956	24,823,466

#### 4. 歳出内訳（目的別）

21年度決算

（単位：千円）

団体名	議会費	総務費	民生費	衛生費	農林 水産業費	商工費	消防費	教育費	災害 復旧費	公債費	その他	歳出総額
福井県市町総合事務組合（普通会計分）	117	5,036,271	0	0	0	0	226,801	0	0	112	0	5,263,301
三国あわら斎苑組合	622	4,477	0	47,097	0	0	0	0	0	0	0	52,196
美浜・三方環境衛生組合	281	2,238	0	528,419	0	0	0	0	0	275,876	0	806,814
嶺北消防組合	419	144,203	0	0	0	0	1,790,214	0	0	62,229	0	1,997,065
鯖江・丹生消防組合	590	5,277	0	0	0	0	1,196,887	0	0	94,220	0	1,296,974
福井坂井地区広域市町村圏事務組合	1,938	610,571	0	1,310,224	0	0	0	0	0	1,078,648	0	3,001,381
南越消防組合	1,268	108,380	0	0	0	0	1,489,089	0	0	267,260	0	1,865,997
若狹消防組合	1,050	115,325	0	0	0	0	1,101,382	0	0	26,238	0	1,243,995
敦賀美方消防組合	1,190	115	0	0	0	0	1,454,584	0	0	55,501	0	1,511,390
大野・勝山地区広域行政事務組合	379	87,337	11,287	639,813	0	3,609	0	0	0	450,599	0	1,193,024
坂井地区水道用 waters 事務組合	291	179	0	0	0	0	0	0	0	0	0	470
南越清掃組合	1,202	27,423	0	1,208,521	0	0	0	0	0	633,098	0	1,870,244
坂井地区環境衛生組合	353	348,964	0	209,673	0	0	0	0	0	0	0	558,990
勝山・永平寺衛生管理組合	135	4,011	0	42,800	0	0	0	0	0	0	0	46,946
鯖江広域衛生施設組合	918	104,029	0	868,106	0	0	0	0	0	215,423	0	1,188,476
福井県丹南広域組合	1,180	435,190	88,309	0	0	9,861	0	0	0	0	0	534,540
福井県自治会館組合	102	102,090	0	0	0	0	0	0	0	0	0	102,192
嶺南広域行政組合	2,305	1,024,951	0	0	0	0	0	0	0	0	0	1,027,256
坂井地区介護保険広域連合	750	44,116	133,495	0	0	0	0	0	0	0	0	178,361
福井県後期高齢者医療広域連合	1,584	200,314	881,956	0	0	0	0	0	0	0	0	1,083,854
合 計	16,674	8,405,461	1,115,047	4,854,653	0	13,470	7,258,957	0	0	3,159,204	0	24,823,466

## 第五編

### 市町村税

1. 総括表	
(1) 平成21年度市町村税調定収入状況	117
(2) 平成21年度市町村税の税率一覧	119
2. 市町村民税の調定収入状況	121
3. 固定資産税の調定収入状況	123
4. その他普通税の調定収入状況	124
5. 目的税の調定収入状況	125
6. 旧法による税の調定収入状況	125
7. 国民健康保険税の調定収入状況	126
8. 国民健康保険税の税率および算定の状況等	127



1. 総括表

(1) 平成21年度市町村税調定収入状況

(ア) 税目別

(単位：千円、%)

税目別	調定額			収入額			徴収率					
	現年課税分 A	滞納繰越分 B	合計 C	現年 滞納	対前年度比 合計	現年課税分 D	滞納繰越分 E	合計 F	D/A ×100	E/B ×100	F/C ×100	前年度 徴収率
一 普通税												
1 法定普通税	119,866,229	13,966,790	133,833,019	93.8	101.4	117,309,374	1,791,825	119,101,199	97.9	12.8	89.0	89.6
(1) 市町村民税	119,866,229	13,966,790	133,833,019	93.8	101.4	117,309,374	1,791,825	119,101,199	97.9	12.8	89.0	89.6
(ア) 個人均等割	49,671,465	5,973,367	55,644,832	89.1	103.2	48,682,315	681,563	49,363,878	98.0	11.4	88.7	89.9
(イ) 所得割	1,233,762	86,827	1,320,589	99.8	107.1	1,205,825	19,468	1,225,293	97.7	22.4	92.8	93.0
うち退職所得分	39,397,758	2,908,995	42,306,753	97.6	107.6	38,491,671	629,855	39,121,526	97.7	21.7	92.5	92.8
(ウ) 法人均等割	415,898	0	415,898	102.5	-	415,898	0	415,898	100.0	-	100.0	100.0
(エ) 法人税割	2,853,634	98,542	2,952,176	97.7	104.9	2,833,818	18,410	2,852,228	99.3	18.7	96.6	96.8
(2) 固定資産税	6,186,311	2,879,003	9,065,314	55.1	98.9	6,151,001	13,830	6,164,831	99.4	0.5	68.0	79.4
(ア) 純固定資産税	63,999,941	7,859,287	71,859,228	97.5	100.1	62,472,679	1,079,494	63,552,173	97.6	13.7	88.4	88.6
(イ) 土地	63,196,778	7,859,287	71,056,065	97.5	100.1	61,669,516	1,079,494	62,749,010	97.6	13.7	88.3	88.5
(ロ) 家屋	20,798,038	2,788,872	23,586,910	98.0	100.4	20,237,533	394,399	20,631,932	97.3	14.1	87.5	87.6
(ハ) 償却資産	25,880,906	3,639,755	29,520,661	96.2	99.3	25,212,401	482,011	25,694,412	97.4	13.2	87.0	87.2
(ニ) 交付金	16,517,834	1,430,660	17,948,494	99.0	101.4	16,219,582	203,084	16,422,666	98.2	14.2	91.5	91.7
(ホ) 軽自動車税	803,163	0	803,163	99.8	-	803,163	0	803,163	100.0	-	100.0	100.0
(ヘ) 市町村たばこ税	1,564,964	116,028	1,680,992	103.0	101.6	1,524,521	27,118	1,551,639	97.4	23.4	92.3	92.2
(ヘ) 釧産税	4,628,320	0	4,628,320	93.3	-	4,628,320	0	4,628,320	100.0	-	100.0	100.0
(ヘ) 特別土地保有税	985	0	985	86.7	-	985	0	985	100.0	-	100.0	100.0
(ヘ) 保有分	554	18,108	18,662	皆増	86.5	554	3,650	4,204	100.0	20.2	22.5	13.5
(ヘ) 取得分	0	15,279	15,279	-	84.4	0	3,404	3,404	-	22.3	22.3	15.6
二 目的税	6,453,346	893,973	7,347,319	97.3	99.9	6,283,835	117,638	6,401,473	97.4	13.2	87.1	87.3
1 入湯税	440,390	8,364	448,754	99.8	47.9	439,511	230	439,741	99.8	2.7	98.0	96.5
2 都市計画税	6,012,956	885,609	6,898,565	97.1	101.0	5,844,324	117,408	5,961,732	97.2	13.3	86.4	86.7
(イ) 土地	3,220,717	459,092	3,679,809	97.8	101.3	3,130,509	62,795	3,193,304	97.2	13.7	86.8	87.0
(ロ) 家屋	2,792,239	426,517	3,218,756	96.3	100.6	2,713,815	54,613	2,768,428	97.2	12.8	86.0	86.4
三 旧法による税	0	0	0	-	-	0	0	0	-	-	-	-
合計	126,319,575	14,860,763	141,180,338	93.9	101.3	123,593,209	1,909,463	125,502,672	97.8	12.8	88.9	89.5
国民健康保険税	16,475,549	6,543,258	23,018,807	99.9	98.0	14,912,874	959,607	15,872,481	90.5	14.7	69.0	69.1

(単位：千円、%)

## (イ) 市町別

21年度決算

市町名	調定済額					収入済額			徴収率			
	現年課税分 A	滞納繰越分 B	合計 C	対前年度比		現年課税分 D	滞納繰越分 E	合計 F	D/A ×100	E/B ×100	F/C ×100	前年度 徴収率
				現年	滞納							
福井市	45,152,316	4,003,284	49,155,600	93.8	105.3	94.6	692,420	44,758,960	97.6	17.3	91.1	91.7
敦賀市	14,351,067	1,362,129	15,713,196	98.0	103.6	98.4	204,720	14,213,397	97.6	15.0	90.5	91.0
小浜市	3,833,299	383,969	4,217,268	95.1	94.8	95.1	74,869	3,847,218	98.4	19.5	91.2	90.3
大野市	4,109,234	353,856	4,463,090	95.3	104.9	96.0	48,340	4,033,814	97.0	13.7	90.4	91.0
勝山市	3,109,482	4,582,226	7,691,708	92.4	100.0	96.8	53,974	3,085,233	97.5	1.2	40.1	41.4
鯖江市	9,161,531	730,146	9,891,677	96.1	105.4	96.7	132,566	9,078,659	97.6	18.2	91.8	92.6
あわら市	4,809,032	809,144	5,618,176	98.0	91.4	97.0	144,335	4,838,460	97.6	17.8	86.1	83.9
越前市	12,125,853	1,208,104	13,333,957	86.2	98.4	87.2	255,108	12,076,268	97.5	21.1	90.6	91.8
坂井市	12,455,033	676,894	13,131,927	93.5	100.0	93.8	157,913	12,415,419	98.4	23.3	94.5	95.0
市計	109,106,847	14,109,752	123,216,599	93.8	101.3	94.6	1,764,245	108,347,428	97.7	12.5	87.9	88.6
永平寺町	2,027,546	169,298	2,196,844	96.3	108.4	97.2	18,038	2,009,224	98.2	10.7	91.5	92.5
池田町	254,587	4,669	259,256	94.2	149.0	94.8	1,537	253,101	98.8	32.9	97.6	98.3
南越前町	1,349,405	61,558	1,410,963	97.3	99.2	97.4	16,106	1,343,340	98.4	26.2	95.2	95.5
越前町	2,298,261	214,361	2,512,622	93.1	100.4	93.7	48,330	2,281,170	97.2	22.5	90.8	91.5
美浜町	2,432,215	126,925	2,559,140	97.6	94.2	97.4	10,661	2,420,220	99.1	8.4	94.6	94.5
高浜町	3,116,656	64,864	3,181,520	98.2	99.2	98.2	24,880	3,117,804	99.2	38.4	98.0	98.0
おおい町	3,954,002	40,916	3,994,918	95.0	112.6	95.1	9,786	3,953,239	99.7	23.9	99.0	99.0
若狭町	1,780,056	68,420	1,848,476	85.2	85.3	85.2	15,880	1,777,146	98.9	23.2	96.1	96.5
町計	17,212,728	751,011	17,963,739	94.8	99.9	95.0	145,218	17,155,244	98.8	19.3	95.5	95.8
市町計	126,319,575	14,860,763	141,180,338	93.9	101.3	94.7	1,909,463	125,502,672	97.8	12.8	88.9	89.5

(注) 国民健康保険税を除く

(2) 平成21年度市町税の税率一覧

21年度決算

(単位：円、%)

	市 町 村 民 税										固 定 資 産 税								
	個 人		法 人								税率	免 税 点		償却資産					
	均等割	所得割	法 人 均 等 割									土地	家屋						
			1号法人	2号法人	3号法人	4号法人	5号法人	6号法人	7号法人	8号法人	9号法人等			法人税割					
福井市	3,000	標準税率	3,600,000	2,100,000	492,000	480,000	480,000	192,000	192,000	180,000	180,000	156,000	144,000	60,000	14.7	1.4	300,000	200,000	1,500,000
敦賀市	3,000	〃	3,600,000	2,100,000	492,000	480,000	480,000	192,000	192,000	180,000	180,000	156,000	144,000	60,000	14.7	1.4	300,000	200,000	1,500,000
小浜市	3,000	〃	3,600,000	2,100,000	492,000	480,000	480,000	192,000	192,000	180,000	180,000	156,000	144,000	60,000	14.7	1.4	300,000	200,000	1,500,000
大野市	3,000	〃	3,600,000	2,100,000	492,000	480,000	480,000	192,000	192,000	180,000	180,000	156,000	144,000	60,000	14.7	1.4	300,000	200,000	1,500,000
勝山市	3,000	〃	3,600,000	2,100,000	492,000	480,000	480,000	192,000	192,000	180,000	180,000	156,000	144,000	60,000	14.7	1.4	300,000	200,000	1,500,000
鯖江市	3,000	〃	3,600,000	2,100,000	492,000	480,000	480,000	192,000	192,000	180,000	180,000	156,000	144,000	60,000	14.7	1.4	300,000	200,000	1,500,000
あわら市	3,000	〃	3,600,000	2,100,000	492,000	480,000	480,000	192,000	192,000	180,000	180,000	156,000	144,000	60,000	14.7	1.4	300,000	200,000	1,500,000
越前市	3,000	〃	3,600,000	2,100,000	492,000	480,000	480,000	192,000	192,000	180,000	180,000	156,000	144,000	60,000	14.7	1.4	300,000	200,000	1,500,000
坂井市	3,000	〃	3,600,000	2,100,000	492,000	480,000	480,000	192,000	192,000	180,000	180,000	156,000	144,000	60,000	14.7	1.4	300,000	200,000	1,500,000
永平寺町	3,000	〃	3,600,000	2,100,000	492,000	480,000	480,000	192,000	192,000	180,000	180,000	156,000	144,000	60,000	14.7	1.4	300,000	200,000	1,500,000
池田町	3,000	〃	3,600,000	2,100,000	492,000	480,000	480,000	192,000	192,000	180,000	180,000	156,000	144,000	60,000	14.7	1.4	300,000	200,000	1,500,000
南越前町	3,000	〃	3,600,000	2,100,000	492,000	480,000	480,000	192,000	192,000	180,000	180,000	156,000	144,000	60,000	14.7	1.4	300,000	200,000	1,500,000
越前町	3,000	〃	3,600,000	2,100,000	492,000	480,000	480,000	192,000	192,000	180,000	180,000	156,000	144,000	60,000	14.7	1.4	300,000	200,000	1,500,000
美浜町	3,000	〃	3,600,000	2,100,000	492,000	480,000	480,000	192,000	192,000	180,000	180,000	156,000	144,000	60,000	14.7	1.5	300,000	200,000	1,500,000
高浜町	3,000	〃	3,000,000	1,750,000	410,000	400,000	400,000	160,000	160,000	150,000	150,000	130,000	120,000	50,000	14.5	1.4	300,000	200,000	1,500,000
おおい町	3,000	〃	3,600,000	2,100,000	492,000	480,000	480,000	192,000	192,000	180,000	180,000	156,000	144,000	60,000	14.7	旧名田庄村 1.4 旧大幡町 1.5	300,000	200,000	1,500,000
若狭町	3,000	〃	3,600,000	2,100,000	492,000	480,000	480,000	192,000	192,000	180,000	180,000	156,000	144,000	60,000	14.7	1.4	300,000	200,000	1,500,000
団体数	全団体 標準	全団体 標準													全団体 超過	標準 15 超過 2	法定 17	法定 17	法定 17

注) 「平成21年度市町税の税率等に関する調」による

	軽 自 動 車 税														入湯税	都 市 計画税											
	原動機付自転車						三輪車		二輪車		四輪車						小型特殊自動車				二輪の 小 型 自動車						
	50cc 以下		90cc 以上		90cc 以上		三輪 以上		二輪車		乗用		貨物用				雪上用		耕運機			トラクタ-		コパイン		その他	
	営業用	自家用	営業用	自家用	営業用	自家用	営業用	自家用	営業用	自家用	営業用	自家用	営業用	自家用			営業用	自家用	営業用	自家用	営業用	自家用	営業用	自家用	営業用	自家用	
1,000	1,000	1,200	1,200	1,600	1,600	2,500	2,500	2,400	2,400	3,100	3,100	5,500	7,200	3,000	4,000	2,400	2,400	1,200	1,200	1,200	1,200	4,700	4,000				
福井市																									100	0.30	
敦賀市																										150	0.20
小浜市																											0.25
大野市																										150	0.20
勝山市																										150	0.30
鯖江市																										150	0.20
あわら市																										150	
越前市																										150	0.20
坂井市																										150	
永平寺町																										150	
池田町																										150	
南越前町																										150	
越前町																										150	
美浜町																										150	
高浜町																										150 日帰り80	
おおい町																										150	
若狭町																										150 日帰り80	
団体数	全 団 体 標 準		全 団 体 標 準		全 団 体 標 準		全 団 体 標 準		全 団 体 標 準		全 団 体 標 準		全 団 体 標 準		全 団 体 標 準		全 団 体 標 準		全 団 体 標 準		全 団 体 標 準		全 団 体 標 準		標準11	標準13	制限 2 その他 5



2. 市町村民税の調定収入状況  
(1) 市町村民税合計

21年度決算

(単位：千円、%)

市町名	市町村民税(合計)						個人市町村民税							
	調定済額			収入済額			調定済額			収入済額			徴収率 (現滞計)	
	現年課税分	滞納繰越分	合計	現年課税分	滞納繰越分	合計	現年課税分	滞納繰越分	合計	現年課税分	滞納繰越分	合計		
福井市	18,805,317	1,188,358	19,993,675	18,400,400	225,521	18,625,921	93.2	15,166,834	1,107,835	16,274,669	14,776,308	213,450	14,989,758	92.1
敦賀市	4,625,484	510,949	5,136,433	4,489,435	80,847	4,570,282	89.0	3,659,407	475,599	4,135,006	3,531,468	75,018	3,606,486	87.2
小浜市	1,665,524	89,003	1,754,527	1,639,821	23,587	1,663,408	94.8	1,366,418	85,667	1,452,085	1,341,817	23,427	1,365,244	94.0
大野市	1,624,268	101,637	1,725,905	1,587,299	17,820	1,605,119	93.0	1,442,547	95,075	1,537,622	1,406,692	17,270	1,423,962	92.6
勝山市	1,293,874	2,917,832	4,211,706	1,275,620	25,458	1,301,078	30.9	1,096,409	116,950	1,213,359	1,078,921	24,861	1,103,782	91.0
鯖江市	3,793,911	165,851	3,959,762	3,719,853	45,806	3,765,659	95.1	3,215,111	158,103	3,373,214	3,144,314	43,720	3,188,034	94.5
あわら市	2,056,670	144,836	2,201,506	2,008,645	44,495	2,053,140	93.3	1,515,042	137,012	1,652,054	1,474,745	43,528	1,518,273	91.9
越前市	5,078,384	377,601	5,455,985	4,979,698	88,057	5,067,755	92.9	4,033,477	357,959	4,391,436	3,940,140	82,490	4,022,630	91.6
坂井市	5,331,576	229,467	5,561,043	5,265,407	65,450	5,330,857	95.9	4,548,967	221,367	4,770,334	4,484,261	64,471	4,548,732	95.4
市計	44,275,008	5,725,534	50,000,542	43,366,178	617,041	43,983,219	88.0	36,044,212	2,755,567	38,799,779	35,178,666	588,235	35,766,901	92.2
永平寺町	997,032	52,837	1,049,869	984,619	7,869	992,488	94.5	923,057	52,551	975,608	910,644	7,643	918,287	94.1
池田町	120,560	2,164	122,724	118,953	486	119,439	97.3	111,958	1,995	113,953	110,351	486	110,837	97.3
南越前町	555,286	14,670	569,956	547,217	7,373	554,590	97.3	507,065	14,670	521,735	499,152	7,373	506,525	97.1
越前町	1,098,525	70,975	1,169,500	1,067,399	22,008	1,089,407	93.2	1,009,331	68,447	1,077,778	988,387	21,242	1,009,629	93.7
美浜町	648,059	55,456	703,515	642,331	4,835	647,166	92.0	490,779	54,344	545,123	485,253	4,263	489,516	89.8
高浜町	646,665	23,698	670,363	637,202	12,303	649,505	96.9	493,337	21,812	515,149	484,486	11,074	495,560	96.2
おおい町	535,063	14,339	549,402	530,705	5,043	535,748	97.5	384,405	13,391	397,796	380,479	4,703	385,182	96.8
若狭町	795,267	13,694	808,961	787,711	4,605	792,316	97.9	667,376	13,045	680,421	660,078	4,304	664,382	97.6
町計	5,396,457	247,833	5,644,290	5,316,137	64,522	5,380,659	95.3	4,587,308	240,255	4,827,563	4,518,830	61,088	4,579,918	94.9
市町計	49,671,465	5,973,367	55,644,832	48,682,315	681,563	49,363,878	88.7	40,631,520	2,995,822	43,627,342	39,697,496	649,323	40,346,819	92.5

## 2. 市町村民税の調定収入状況

21年度決算

(単位：千円、%)

市町名	法人市町村民税						徴収率 (現滞計)
	調定済額		収入済額		合計	徴収率 (現滞計)	
	現年課税分	滞納繰越分	現年課税分	滞納繰越分			
福井市	3,638,483	80,523	3,719,006	3,624,092	12,071	3,636,163	97.8
敦賀市	966,077	35,350	1,001,427	957,967	5,829	963,796	96.2
小浜市	299,106	3,336	302,442	298,004	160	298,164	98.6
大野市	181,721	6,562	188,283	180,607	550	181,157	96.2
勝山市	197,465	2,800,882	2,998,347	196,699	597	197,296	6.6
鯖江市	578,800	7,748	586,548	575,539	2,086	577,625	98.5
あわら市	541,628	7,824	549,452	533,900	967	534,867	97.3
越前市	1,044,907	19,642	1,064,549	1,039,558	5,567	1,045,125	98.2
坂井市	782,809	8,100	790,709	781,146	979	782,125	98.9
市計	8,230,796	2,969,967	11,200,763	8,187,512	28,806	8,216,318	73.4
永平寺町	73,975	286	74,261	73,975	226	74,201	99.9
池田町	8,602	169	8,771	8,602	0	8,602	98.1
南越前町	48,221	0	48,221	48,065	0	48,065	99.7
越前町	89,194	2,528	91,722	79,012	766	79,778	87.0
美浜町	157,280	1,112	158,392	157,078	572	157,650	99.5
高浜町	153,328	1,886	155,214	152,716	1,229	153,945	99.2
おおい町	150,658	948	151,606	150,226	340	150,566	99.3
若狭町	127,891	649	128,540	127,633	301	127,934	99.5
町計	809,149	7,578	816,727	797,307	3,434	800,741	98.0
市町計	9,039,945	2,977,545	12,017,490	8,984,819	32,240	9,017,059	75.0

## (2) 現年課税分内訳

(単位：千円)

	個人市町村民税				法人市町村民税			
	個人均等割		所得割		法人均等割		法人税割	
	調定済額	収入済額	調定済額	収入済額	調定済額	収入済額	調定済額	収入済額
	403,101	392,722	14,763,733	14,383,586	1,166,420	1,161,807	2,472,063	2,462,285
	100,297	96,790	3,559,110	3,434,678	291,645	289,197	674,432	668,770
	45,438	44,611	1,320,980	1,297,206	114,051	112,984	185,055	185,020
	54,441	53,088	1,388,106	1,353,604	103,568	102,933	78,153	77,674
	40,938	40,284	1,055,471	1,038,637	59,870	59,104	137,595	137,595
	107,197	104,837	3,107,914	3,039,477	206,758	205,593	372,042	369,946
	47,944	46,668	1,467,098	1,428,077	96,714	94,918	444,914	438,982
	131,536	128,492	3,901,941	3,811,648	266,058	261,788	778,849	777,770
	145,240	143,174	4,403,727	4,341,087	277,364	276,354	505,245	504,792
	1,076,132	1,050,666	34,968,080	34,128,000	2,582,448	2,564,678	5,648,348	5,622,834
	30,537	30,126	892,520	880,518	38,203	38,203	35,772	35,772
	5,091	5,010	106,867	105,341	6,852	6,852	1,750	1,750
	17,994	17,713	489,071	481,439	21,292	21,136	26,929	26,929
	36,886	36,076	972,445	952,311	41,432	40,764	47,762	38,248
	15,275	15,102	475,504	470,151	42,730	42,528	114,550	114,550
	15,787	15,503	477,550	468,983	36,021	35,691	117,307	117,025
	12,453	12,184	371,952	368,295	37,308	36,876	113,350	113,350
	23,607	23,445	643,769	636,633	47,348	47,090	80,543	80,543
	157,630	155,159	4,429,678	4,363,671	271,186	269,140	537,963	528,167
	1,233,762	1,205,825	39,397,758	38,491,671	2,853,634	2,833,818	6,186,311	6,151,001

### 3. 固定資産税の調定収入状況 (1) 固定資産税合計

21年度決算

(単位：千円、%)

市町名	調定済額		収入済額		徴収率 (現滞計)
	現年課税分 滞納繰越分	合計	現年課税分 滞納繰越分	合計	
福井市	20,532,117	22,881,821	19,966,600	388,115	89.0
敦賀市	8,504,064	9,280,061	8,316,864	113,282	90.8
小浜市	1,663,780	1,916,051	1,634,445	43,704	87.6
大野市	2,076,136	2,306,147	1,996,938	27,292	87.8
勝山市	1,405,131	2,868,479	1,353,311	24,677	48.0
鯖江市	4,259,929	4,746,867	4,138,802	73,791	88.7
あわら市	2,421,024	3,070,876	2,356,701	98,134	79.9
越前市	5,761,322	6,480,748	5,580,081	142,865	88.3
坂井市	6,348,288	6,786,656	6,219,998	89,335	93.0
市計	52,971,791	60,337,706	51,563,740	1,001,195	87.1
永平寺町	911,189	1,025,249	887,960	9,744	87.6
池田町	111,131	113,424	109,819	1,010	97.7
南越前町	685,099	731,242	671,381	8,518	93.0
越前町	1,047,983	1,189,061	1,014,667	25,669	87.5
美浜町	1,685,060	1,754,894	1,668,607	5,547	95.4
高浜町	2,369,614	2,409,320	2,355,579	12,192	98.3
おおい町	3,358,696	3,384,768	3,352,724	4,491	99.2
若狭町	859,378	913,564	848,202	11,128	94.1
町計	11,028,150	11,521,522	10,908,939	78,299	95.4
市町計	63,999,941	71,859,228	62,472,679	1,079,494	88.4

(注) 上記固定資産税には交納付金を含む。

### (2) 現年課税分内訳

(単位：千円)

純固定資産税 調定済額	A+B+C		家屋		償却資産		C		D	
	収入済額	調定済額	収入済額	調定済額	収入済額	調定済額	収入済額	調定済額	収入済額	調定済額
20,114,848	19,549,331	8,652,037	8,408,790	9,054,772	8,800,202	2,408,039	2,340,339	417,269	417,269	417,269
8,486,192	8,298,992	1,900,227	1,858,309	2,676,319	2,617,281	3,909,646	3,823,402	17,872	17,872	17,872
1,655,036	1,625,701	666,622	654,806	775,741	761,992	212,673	208,903	8,744	8,744	8,744
2,011,605	1,932,407	719,350	691,029	812,890	780,886	479,365	460,492	64,531	64,531	64,531
1,396,430	1,344,610	402,376	386,198	711,841	683,221	282,213	275,191	8,701	8,701	8,701
4,242,430	4,121,303	1,781,738	1,730,867	1,938,587	1,883,238	522,105	507,198	17,499	17,499	17,499
2,420,790	2,356,467	809,028	787,531	1,071,200	1,042,737	540,562	526,199	234	234	234
5,749,155	5,567,914	2,113,724	2,047,089	2,393,145	2,317,701	1,242,286	1,203,124	12,167	12,167	12,167
6,209,851	6,081,561	2,188,497	2,143,285	2,841,094	2,782,399	1,180,260	1,155,877	138,437	138,437	138,437
52,286,337	50,878,286	19,233,599	18,707,904	22,275,589	21,669,657	10,777,149	10,500,725	685,454	685,454	685,454
911,073	887,844	311,921	303,968	453,968	442,393	145,184	141,483	116	116	116
109,805	108,493	24,206	23,813	48,110	47,191	37,489	37,489	1,326	1,326	1,326
575,265	561,547	145,065	141,606	230,801	225,297	199,399	194,644	109,834	109,834	109,834
1,046,970	1,013,654	297,371	287,878	565,585	547,373	184,014	178,403	1,013	1,013	1,013
1,684,188	1,667,735	169,421	163,477	428,458	417,949	1,086,309	1,086,309	872	872	872
2,367,926	2,353,891	292,209	287,844	592,424	583,575	1,483,293	1,482,472	1,688	1,688	1,688
3,356,884	3,350,912	90,636	90,475	866,412	864,870	2,399,336	2,395,567	1,812	1,812	1,812
858,330	847,154	233,610	230,568	419,559	414,096	205,161	202,490	1,048	1,048	1,048
10,910,441	10,791,230	1,564,439	1,529,629	3,605,317	3,542,744	5,740,685	5,718,857	117,709	117,709	117,709
63,196,778	61,669,516	20,798,038	20,237,533	25,880,906	25,212,401	16,517,834	16,219,582	803,163	803,163	803,163

#### 4. その他普通税の調定収入状況

21年度決算

(単位：千円、%)

	軽自動車税						市町村たばこ税			鉱産税			特別土地保有税							
	調定済額		収入済額		徴収率 (現滞計)	徴収率	現年課税分 収入済額	調定済額	徴収率	現年課税分 収入済額	調定済額	徴収率	調定済額		収入済額		徴収率 (現滞計)			
	滞納繰越分	合計	滞納繰越分	合計									滞納繰越分	合計	滞納繰越分	合計		滞納繰越分	合計	滞納繰越分
	現年課税分		現年課税分										現年課税分		現年課税分		滞納繰越分	合計		
福井市	449,216	37,486	486,702	433,906	8,133	442,039	90.8	1,734,894	1,734,894	100.0	0	0	0	0	0	0	0	0	0	
敦賀市	130,544	19,800	150,344	124,723	3,536	128,259	85.3	455,944	455,944	100.0	552	552	0	7,059	7,059	0	0	0	0.0	
小浜市	68,262	4,655	72,917	66,764	988	67,752	92.9	186,716	186,716	100.0	0	0	0	0	0	0	0	0	0	
大野市	86,276	4,766	91,042	84,086	1,158	85,244	93.6	177,157	177,157	100.0	0	0	0	0	0	0	0	0	0	
勝山市	57,970	2,930	60,900	57,069	497	57,566	94.5	128,270	128,270	100.0	0	0	0	0	0	0	0	0	0	
鯖江市	132,668	7,863	140,531	129,747	2,438	132,185	94.1	345,562	345,562	100.0	0	0	0	554	554	554	0	554	0	
あわら市	62,379	6,092	68,471	60,699	1,476	62,175	90.8	171,402	171,402	100.0	0	0	0	0	0	0	0	0	0	
越前市	167,695	13,571	181,266	163,812	3,367	167,179	92.2	431,930	431,930	100.0	0	0	0	11,049	11,049	0	3,650	3,650	33.0	
坂井市	180,393	9,059	189,452	177,325	3,128	180,453	95.2	504,530	504,530	100.0	0	0	0	0	0	0	0	0	0	
市計	1,335,403	106,222	1,441,625	1,298,131	24,721	1,322,852	91.8	4,136,405	4,136,405	100.0	552	552	554	18,108	18,662	554	3,650	4,204	22.5	
永平寺町	36,016	2,401	38,417	35,298	425	35,723	93.0	83,309	83,309	100.0	0	0	0	0	0	0	0	0	0	
池田町	8,445	212	8,657	8,341	41	8,382	96.8	7,086	7,086	100.0	0	0	0	0	0	0	0	0	0	
南越前町	26,449	745	27,194	26,065	215	26,280	96.6	51,778	51,778	100.0	433	433	433	0	0	0	0	0	0	
越前町	51,651	2,308	53,959	50,672	653	51,325	95.1	83,127	83,127	100.0	0	0	0	0	0	0	0	0	0	
美浜町	25,312	1,635	26,947	24,837	279	25,116	93.2	72,580	72,580	100.0	0	0	0	0	0	0	0	0	0	
高浜町	21,650	1,460	23,110	21,416	385	21,801	94.3	78,727	78,727	100.0	0	0	0	0	0	0	0	0	0	
おおい町	19,375	505	19,880	19,156	252	19,408	97.6	40,868	40,868	100.0	0	0	0	0	0	0	0	0	0	
若狭町	40,663	540	41,203	40,605	147	40,752	98.9	74,440	74,440	100.0	0	0	0	0	0	0	0	0	0	
町計	229,561	9,806	239,367	226,390	2,397	228,787	95.6	491,915	491,915	100.0	433	433	433	0	0	0	0	0	0	
市町計	1,564,964	116,028	1,680,992	1,524,521	27,118	1,551,639	92.3	4,628,320	4,628,320	100.0	985	985	985	554	18,108	18,662	554	3,650	4,204	22.5

## 5. 目的税の調定収入状況

21年度決算

(単位：千円、%)

市町名	入湯税			都市計画税						徴収率 (現滞計)
	現年課税分		徴収率	調定済額		収入済額		合計	滞納繰越分	
	調定済額	収入済額		現年課税分	滞納繰越分	合計	現年課税分			
福井市	72,727	72,727	100.0	3,558,045	427,736	3,985,781	3,458,013	70,651	3,528,664	88.5
敦賀市	30,643	30,643	100.0	603,836	48,324	652,160	590,516	7,055	597,571	91.6
小浜市	0	0	-	249,017	38,040	287,057	244,603	6,590	251,193	87.5
大野市	8,157	8,157	100.0	137,240	17,442	154,682	131,837	2,070	133,907	86.6
勝山市	28,898	28,898	100.0	195,339	198,116	393,455	188,091	3,342	191,433	48.7
鯖江市	21,864	21,864	100.0	607,043	69,494	676,537	589,711	10,531	600,242	88.7
あわら市	97,557	96,678	99.1	0	0	0	0	0	0	-
越前市	24,086	24,086	100.0	662,436	86,457	748,893	641,553	17,169	658,722	88.0
坂井市	90,246	90,246	100.0	0	0	0	0	0	0	-
市計	374,178	373,299	99.8	6,012,956	885,609	6,898,565	5,844,324	117,408	5,961,732	86.4
永平寺町	0	0	-	0	0	0	0	0	0	-
池田町	7,365	7,365	100.0	0	0	0	0	0	0	-
南越前町	30,360	30,360	100.0	0	0	0	0	0	0	-
越前町	16,975	16,975	100.0	0	0	0	0	0	0	-
美浜町	1,204	1,204	100.0	0	0	0	0	0	0	-
高浜町	0	0	-	0	0	0	0	0	0	-
おおい町	0	0	-	0	0	0	0	0	0	-
若狭町	10,308	10,308	100.0	0	0	0	0	0	0	-
町計	66,212	66,212	100.0	0	0	0	0	0	0	-
市町計	440,390	439,511	99.8	6,012,956	885,609	6,898,565	5,844,324	117,408	5,961,732	86.4

## 6. 旧法による 税の調定収入状況

(単位：千円)

市町名	旧法による税	
	調定済額	収入済額
福井市	0	0
敦賀市	0	0
小浜市	0	0
大野市	0	0
勝山市	0	0
鯖江市	0	0
あわら市	0	0
越前市	0	0
坂井市	0	0
市計	0	0
永平寺町	0	0
池田町	0	0
南越前町	0	0
越前町	0	0
美浜町	0	0
高浜町	0	0
おおい町	0	0
若狭町	0	0
町計	0	0
市町計	0	0

## 7. 国民健康保険税の調定収入状況

21年度決算

(単位：千円、%)

	調定済額		収入済額		徴収率 (現滞計)		
	現年課税分	滞納繰越分	合計	現年課税分		滞納繰越分	合計
	福井市	5,188,588	2,564,066	7,752,654		4,520,249	292,848
敦賀市	1,515,098	1,136,554	2,651,652	1,270,061	121,148	1,391,209	52.5
小浜市	779,664	278,274	1,057,938	705,260	68,662	773,922	73.2
大野市	756,600	177,805	934,405	698,928	34,605	733,533	78.5
勝山市	424,872	86,606	511,478	408,900	14,481	423,381	82.8
鯖江市	1,424,312	483,143	1,907,455	1,324,352	83,135	1,407,487	73.8
あわら市	720,521	203,712	924,233	672,508	52,091	724,599	78.4
越前市	1,719,031	742,070	2,461,101	1,579,550	122,053	1,701,603	69.1
坂井市	1,793,648	383,715	2,177,363	1,685,007	88,556	1,773,563	81.5
市計	14,322,334	6,055,945	20,378,279	12,864,815	877,579	13,742,394	67.4
永平寺町	346,918	79,306	426,224	329,890	8,964	338,854	79.5
池田町	51,143	4,106	55,249	49,559	1,038	50,597	91.6
南越前町	204,049	28,811	232,860	194,706	11,125	205,831	88.4
越前町	513,069	104,074	617,143	480,201	22,426	502,627	81.4
美浜町	279,132	147,966	427,098	264,196	15,322	279,518	65.4
高浜町	245,335	63,189	308,524	230,638	12,929	243,567	78.9
おおい町	147,484	15,945	163,429	141,591	3,857	145,448	89.0
若狭町	366,085	43,916	410,001	357,278	6,367	363,645	88.7
町計	2,153,215	487,313	2,640,528	2,048,059	82,028	2,130,087	80.7
市町計	16,475,549	6,543,258	23,018,807	14,912,874	959,607	15,872,481	69.0

## 8. 国民健康保険税の税率および算定の状況等

平成21年度

	基礎課税額に係る分										後期高齢者支援金等課税額に係る分										介護納付金課税額に係る分									
	所得割		資産割		均等割		平等割		課税(賦課)限度額(円)		所得割		資産割		均等割		平等割		課税(賦課)限度額(円)		所得割		資産割		均等割		課税(賦課)限度額(円)			
	方式	税率(%)	方式	税率(%)	方式	税率(%)	方式	税率(%)	特定世帯以外	特定世帯	方式	税率(%)	方式	税率(%)	特定世帯以外	特定世帯	方式	税率(%)	方式	税率(%)	方式	税率(%)	方式	税率(%)	方式	税率(%)	方式	税率(%)		
	(円)	(円)	(円)	(円)	(円)	(円)	(円)	(円)	(円)	(円)	(円)	(円)	(円)	(円)	(円)	(円)	(円)	(円)	(円)	(円)	(円)	(円)	(円)	(円)	(円)	(円)	(円)	(円)		
福井市	1	4.10	2	11.20	21,000	17,400	8,700	470,000	1	1.40	2	3.90	6,600	5,400	2,700	120,000	1	2.10	2	7.90	9,900	6,000	100,000							
敦賀市	1	5.60	2	25.00	24,000	20,000	10,000	470,000	1	1.40	3	3.20	4,000	2,000	2,000	120,000	1	1.20	3	6.40	4,000	100,000								
小浜市	1	5.90	2	22.80	26,000	23,500	11,750	470,000	1	1.60	2	7.20	7,000	5,500	2,750	120,000	1	0.73	2	5.00	7,200	4,600	100,000							
大野市	1	5.00	2	18.00	19,000	19,400	9,700	470,000	1	1.80	2	7.00	6,000	6,200	3,100	120,000	1	1.00	2	7.00	8,000	5,400	100,000							
勝山市	1	3.00	2	23.00	13,000	13,500	6,750	470,000	1	1.40	2	5.80	7,000	6,000	3,000	120,000	1	1.30	2	5.00	6,500	5,000	100,000							
鯖江市	1	3.30	2	22.00	19,200	19,200	9,600	470,000	1	2.30	2	8.00	4,800	4,800	2,400	120,000	1	1.30	2	4.00	6,000	6,000	100,000							
あわら市	1	5.50	2	33.00	19,200	22,800	11,400	470,000	1	1.70	2	4.00	4,800	5,400	2,700	120,000	1	1.00	2	2.00	8,400	6,000	100,000							
越前市	1	5.00	2	18.00	24,000	22,800	11,400	470,000	1	1.50	2	5.00	3,000	3,000	1,500	120,000	1	1.40	2	5.00	7,200	6,000	100,000							
坂井市	1	4.20	2	20.00	22,800	16,800	8,400	470,000	1	1.60	2	4.00	6,000	4,800	2,400	120,000	1	1.40	2	4.00	6,000	4,800	100,000							
永平等町	1	3.40	2	30.00	16,800	19,300	9,650	470,000	1	1.10	2	15.00	6,000	6,500	3,250	120,000	1	0.60	2	6.00	5,000	5,200	100,000							
池田町	1	2.30	2	30.70	11,600	15,000	7,500	470,000	1	1.80	2	11.30	8,000	5,600	2,800	120,000	1	1.10	2	9.00	8,000	4,300	100,000							
南越前町	1	3.90	2	20.00	17,000	17,000	8,500	470,000	1	1.10	2	2.40	5,100	4,700	2,350	120,000	1	1.00	2	7.50	8,000	5,000	100,000							
越前町	1	5.00	2	22.00	26,000	23,000	11,500	470,000	1	1.10	2	6.00	5,800	5,600	2,800	120,000	1	0.70	2	4.20	5,700	3,400	100,000							
美浜町	1	5.50	2	27.00	21,000	23,300	11,600	470,000	1	1.80	2	10.00	6,500	7,000	3,500	120,000	1	1.80	3	8.50	5,000	100,000								
高浜町	1	3.90	2	27.00	18,000	18,000	9,000	470,000	1	1.70	2	12.00	7,500	8,000	4,000	120,000	1	1.50	2	7.00	8,000	5,500	100,000							
おおい町	1	3.60	2	20.00	16,000	16,000	8,000	470,000	1	1.30	2	6.00	5,500	5,500	2,750	120,000	1	1.60	2	7.70	7,500	7,500	100,000							
若狭町	1	4.20	2	30.00	22,400	24,000	12,000	470,000	1	1.30	2	8.00	5,600	6,000	3,000	120,000	1	0.70	2	4.20	7,000	4,000	100,000							

所得割額の算定方式

- 1：地方税法第703条の4第6項の所得金額等(市町村民税の旧ただし書き方式)
- 2：地方税法第703条の4第9項の所得金額等(市町村民税の旧本文方式)
- 3：市町村民税の所得割額

資産割額の算定方式

- 1：固定資産税額
- 2：固定資産税額のうち土地および家屋にかかる税額
- 3：資産割を課税していない

(注)「平成22年度市町村民税課税状況等の調(国民健康保険税関係)」の第7表「平成21年度国民健康保険税の課税方法等に関する調」による





## 第 六 編

### 地方交付税

1. 総括	129
2. 市町別	130



# 1. 総括

## (1) 全国の地方交付税総額

(単位：億円、%)

区 分		平成21年度 A	平成20年度 A	対前年伸び率 (A-B)/B×100 %
総 額		148,710	144,816	2.7
普 交 付 通 税	道府県分	80,623	80,021	0.8
	市町村分	68,087	64,795	5.1
	計	148,710	144,816	2.7
特 交 付 別 税	道府県分	1,219	1,175	3.7
	市町村分	8,274	8,070	2.5
	計	9,493	9,245	2.7

※端数処理により、内訳と合計は一致しない場合がある。

## (2) 普通交付税（本県市町分）の決定状況

(単位：千円、%)

区 分	平成21年度 A	平成20年度 B	対前年伸び率 (A-B)/B×100 %
市 計	34,175,071	29,663,886	15.2
町 計	19,381,500	18,542,320	4.5
市 町 計	53,556,571	48,206,206	11.1

## (3) 特別交付税（本県市町分）の決定状況

(単位：千円、%)

区 分	平成21年度 A	平成20年度 B	対前年伸び率 (A-B)/B×100 %
市 計	8,324,044	8,153,989	2.1
町 計	3,390,020	3,356,972	1.0
市 町 計	11,714,064	11,510,961	1.8

## 2. 市町別

### 平成21年度普通交付税決定状況に関する調

(単位：千円、%)

団体名	基準財政需要額				基準財政収入額			参考(平成20年度)				基準財政		基準財政		交付決定額増減率 (E-I)/I×100			
	算出額	錯誤額	計	A	算出額	錯誤額	計	A-B	C	A×調整率 D	C-D	E	F	基準財政 収入額 G	F×調整率 H		F-G-H I	需要額 増減率 (A-F)/F×100	収入額 増減率 (B-G)/G×100
福井市	43,301,686	121,430	43,423,116	36,332,408	△ 19,925	36,312,483	7,110,633	39,050	7,071,583	43,328,743	38,138,249	18,999	5,171,495	0.2	△ 4.8	36.7			
敦賀市	10,567,567		10,567,567	11,247,333		11,247,333	0	0	0	10,509,554	11,988,805	0	0	0.6	△ 6.2				
小浜市	7,366,101	7,454	7,373,555	3,260,763		3,260,763	4,112,792	6,631	4,106,161	7,071,898	3,360,377	3,101	3,708,420	4.3	△ 3.0	10.7			
大野市	8,516,823	△ 3,839	8,512,984	3,675,012	△ 9,160	3,665,852	4,847,132	7,656	4,839,476	8,448,673	3,850,949	3,705	4,594,019	0.8	△ 4.8	5.3			
勝山市	5,790,628		5,790,628	2,706,639	△ 190	2,706,449	3,084,179	5,208	3,078,971	5,798,453	2,937,953	2,543	2,857,957	△ 0.1	△ 7.9	7.7			
鯖江市	10,583,493	△ 1,316	10,582,177	7,502,156		7,502,156	3,080,021	9,517	3,070,504	10,692,872	7,863,798	4,689	2,824,385	△ 1.0	△ 4.6	8.7			
あわら市	6,501,175	△ 5,704	6,495,471	4,112,793	△ 4,332	4,108,461	2,387,010	5,842	2,381,168	6,688,862	4,265,174	2,933	2,420,755	△ 2.9	△ 3.7	△ 1.6			
越前市	14,790,065	646	14,790,711	11,013,152	△ 6,910	11,006,242	3,784,469	13,301	3,771,168	15,044,947	12,308,166	6,597	2,730,184	△ 1.7	△ 10.6	38.1			
坂井市	16,943,223	△ 5,221	16,938,002	11,065,021	1,708	11,066,729	5,871,273	15,233	5,856,040	16,841,254	11,477,199	7,384	5,356,671	0.6	△ 3.6	9.3			
市計	124,360,761	113,450	124,474,211	90,915,277	△ 38,809	90,876,468	34,277,509	102,438	34,175,071	124,425,256	96,190,670	49,951	29,663,886	0.0	△ 5.5	15.2			
永平寺町	5,044,971	△ 7,199	5,037,772	1,893,086	△ 3,678	1,889,408	3,148,364	4,530	3,143,834	5,023,149	1,952,002	2,203	3,068,944	0.3	△ 3.2	2.4			
池田町	1,862,435	109	1,862,544	267,465	△ 27	267,438	1,595,106	1,675	1,593,431	1,871,519	273,340	821	1,597,358	△ 0.5	△ 2.2	△ 0.2			
南越前町	4,813,249	△ 1,958	4,811,291	1,226,691	△ 3	1,226,688	3,584,603	4,327	3,580,276	4,786,201	1,285,317	2,099	3,498,785	0.5	△ 4.6	2.3			
越前町	7,520,138	△ 5,579	7,514,559	2,184,084	△ 427	2,183,657	5,330,902	6,758	5,324,144	7,385,992	2,353,717	3,239	5,029,036	1.7	△ 7.2	5.9			
美浜町	2,805,101	△ 3,493	2,801,608	1,879,233	△ 933	1,878,300	923,308	2,519	920,789	2,805,331	2,014,585	1,230	789,516	△ 0.1	△ 6.8	16.6			
高浜町	2,691,724	△ 911	2,690,813	2,468,070		2,468,070	222,743	2,420	220,323	2,702,536	2,590,632	1,185	110,719	△ 0.4	△ 4.7	99.0			
おおい町	3,159,132		3,159,132	2,920,131	0	2,920,131	1,180,196	1,258	1,178,938	3,162,342	3,163,747	615	1,179,782	△ 0.1	△ 7.7	△ 0.1			
若狭町	5,284,611	△ 3,608	5,281,003	1,857,411	△ 922	1,856,489	3,424,514	4,749	3,419,765	5,158,561	1,888,119	2,262	3,268,180	2.4	△ 1.7	4.6			
町計	33,181,361	△ 22,639	33,158,722	14,696,171	△ 5,990	14,690,181	19,409,736	28,236	19,381,500	32,895,631	15,521,459	13,654	18,542,320	0.8	△ 5.4	4.5			
県計	157,542,122	90,811	157,632,933	105,611,448	△ 44,799	105,566,649	53,687,245	130,674	53,556,571	157,320,887	111,712,129	63,605	48,206,206	0.2	△ 5.5	11.1			

※平成21年度調整率：0.000899302

※平成20年度調整率：0.000438498

※合併した団体(福井市、大野市、あわら市、越前市、坂井市、永平寺町、南越前町、越前町、おおい町、若狭町)については、合併定替による算出額

※おおい町は旧名田庄村分について交付

# 第七編

## 公営企業会計決算の状況

公営企業会計決算の見方	131
1. 概要	133
2. 事業別経営の状況	137
3. 施設および業務概要	
上水道事業	144
簡易水道事業	146
工業用水道事業	148
ガス事業	148
病院事業	149
下水道事業	150
観光施設事業	155
港湾整備事業	156
市場事業	156
宅地造成事業	156
駐車場整備事業	157
介護サービス事業	158
その他事業	159
4. 法適用企業の決算の状況	
上水道事業	160
工業用水道事業	168
ガス事業	170
病院事業	172
下水道事業	176
観光施設事業	178
その他事業	180
5. 法非適用企業の決算の状況	
簡易水道事業	182
下水道事業	184
港湾整備事業	190
市場事業	190
宅地造成事業	191
駐車場整備事業	192
介護サービス事業	193
6. 企業債現在高の状況	194



## 公営企業会計決算の見方

### 1. 調査対象事業および期間

平成21年4月1日から平成22年3月31日までの間において、地方公営企業法（昭和27年法律第292号）を適用している事業および地方公営企業法を適用していない事業（地方財政法施行令第37条に掲げる事業等）について、平成21年度の決算および業務状況を調査したものである。

### 2. 施設および業務概要

平成22年3月31日現在のものであり、平成21年度の実績である。

### 3. 集計の方法および用語の定義

(1) 各項目の数値は表示単位未満を四捨五入している。したがってその内訳を合計した数値は、合計欄の数値と一致しない場合がある。

(2) 項目区分は、地方公営企業法施行規則に定める勘定科目に準拠した。

(3) 損益計算書は、次の区分により集計した。

- ア 総収益 = 営業収益 + 営業外収益 + 特別収益
- イ 総費用 = 営業費用 + 営業外費用 + 特別損失
- ウ 経常収益 = 営業収益 + 営業外収益
- エ 経常費用 = 営業費用 + 営業外費用
- オ 経常利益（または経常損失） = 経常収益 - 経常費用

(4) 資本的収支に関する調は次の区分により集計した。

- ア 「翌年度へ繰り越される支出の財源充当額」は、当該年度の資本的収支額のうち当該年度において事業が完了しない等の理由により、当該収入額を充当すべき支出が翌年度へ繰り越された場合の翌年度支出に対する充当額である。
- イ 「前年度同意債で今年度収入分」は、前年度同意債で今年度収入したもののうち、前年度において支出予算執行済みとした建設改良費で未払いとしたものの財源に充てた企業債の額である。
- ウ 「資本的収入額が資本的支出額に不足する額」の算出は、資本的収入額から「翌年度へ繰り越される支出の財源充当額」および「前年度同意債で今年度収入分」を控除した額が資本的支出額に不足する場合の額のみを集計したものである。
- エ 「補てん財源」とは、ウの「資本的収入額が資本的支出額に不足する額」を補てんするために充てた過年度および当年度損益勘定留保資金、繰越利益剰余金処分額、当年度利益剰余金処分額、繰越工事資金等の合計額である。

(5) 貸借対照表は、次の区分により集計した。

ア 「不良債務」とは、流動負債の額が流動資産の額（翌年度へ繰り越される支出の財源充当額を除く。）を超える額である。

イ 「実質資金不足額」とは、不良債務から当該年度同意債で未借入または未発行のものうち、支出済として決算された事業費に対応する分を控除した額である。

(6) 経営分析

各比率の算出方法および計算の際用いた用語の区分のうち主なものは、次のとおりである。

○法適用企業

$$\text{【総収支比率】} = \frac{\text{総収益}}{\text{総費用}} \times 100$$

$$\text{【経常収支比率】} = \frac{\text{経常収益}}{\text{経常費用}} \times 100$$

$$\text{【自己資本構成比率】} = \frac{\text{自己資本金} + \text{剰余金}}{\text{負債} \cdot \text{資本合計}} \times 100$$

$$\text{【流動比率】} = \frac{\text{流動資産}}{\text{流動負債}} \times 100$$

$$\text{【不良債務比率】} = \frac{\text{流動負債} - (\text{流動資産} - \text{翌年度繰越財源})}{\text{営業収益} - \text{受託工事収益}} \times 100$$

○法非適用企業

$$\text{【赤字比率】} = \frac{\text{実質赤字額}}{\text{営業収益} - \text{受託工事収益}} \times 100$$

$$\text{【収益的収支比率】} = \frac{\text{総収益}}{\text{総費用} + \text{地方債償還金}} \times 100$$

(注) その他の指標等については本文において必要に応じ解説を加えている。

「1. 概要」中の数値は、表示単位未満を四捨五入している。したがって、その内訳を合計した数値は合計欄の数値と一致しない場合がある。また、文章中の差引数値も一致しない場合がある。



## 1. 概要

### (1) 事業数

平成21年度末における本県市町等の地方公営企業の数 は116事業で、前年度末の117事業に比べ1事業減少している。

事業別にみると、下水道事業(公共下水道事業、特定環境保全公共下水道事業、農業集落排水事業、漁業集落排水事業、林業集落排水事業、小規模集合排水処理事業、特定地域生活排水処理事業および個別排水処理事業)が56事業で最も多く、全体の48.3%を占めている。次いで水道事業(上水道および簡易水道)が30事業(全体の25.9%)となっている。

### 事業別・経営主体別内訳

区分	事業名	経営主体別区分			計	対前年度 増減数
		市	町	一組・ 財産区		
法 適 用 事 業	上水道事業	9	6	1	16	0
	工業用水道事業	2	1		3	0
	ガス事業	1			1	0
	病院事業	2	2	2	6	0
	下水道事業	6		1	7	1
	観光施設事業	0	2		2	△1
	その他事業			1	1	0
	計	20	11	5	36	0
法 非 適 用 事 業	簡易水道事業	6	8		14	0
	下水道事業	23	26		49	0
	港湾整備事業	1			1	0
	市場事業	1			1	0
	観光施設事業				0	△1
	宅地造成事業	5	2		7	0
	駐車場整備事業	4			4	0
	介護サービス事業	1	3		4	0
計	41	39		80	△1	
合 計	61	50	5	116	△1	

平成21年度地方公営企業事業数

平成22年3月31日現在

	46 法適用企業										47 法非適用企業													総計						
	上水道	工業用水道	ガス	病院	下水道			観光(休養宿泊)	その他	簡易水道	下水道								港湾	市場	観光(その他)	宅地造成(その他)	駐車場		介護サービス					
					公共	特定環境	農集排水				公共	特定環境	特定公共	農集排水	漁集排水	林集排水	小規模排水	特定地域排水								個別排水				
福井市	○		○		○	○			4	○				○	○	○	○	○			○							9	13	
敦賀市	○			○					2	○	○			○	○						○							6	8	
小浜市	○								1	○	○			○	○										○			5	6	
大野市	○								1	○	○			○														3	4	
勝山市	○								1	○	○			○														3	4	
鯖江市	○								1		○		○	○											○	○		5	6	
あわら市	○	○			○		○		4																○	○	2	6		
越前市	○	○							2	○	○	○		○		○									○	○		8	10	
坂井市	○			○	○		○		4																				4	
市計	9	2	1	2	3	1	2		20	6	6	1	1	7	3	2	1	2			1	1				5	4	1	41	61
永平寺町	○								1	○	○	○		○													○		5	6
池田町										○		○		○												○		4	4	
南越前町	○								1	○		○		○							○						○	5	6	
越前町	○			○			○		3	○	○	○		○	○		○										○	7	10	
美浜町	○								1	○	○			○	○														4	5
高浜町	○						○		2	○	○			○	○														4	6
おおい町										○		○		○			○												5	5
若狭町	○	○		○					3	○		○		○	○											○			5	8
町村計	6	1		2			2		11	8	4	6		8	4		2	2								2	3	39	50	
小浜病院組合				○					1																					1
五領川下水道事務組合					○				1																					1
丹南病院組合				○					1																					1
こしの国広域事務組合							○		1																					1
芦原温泉上水道財産区	○								1																					1
事務組合等計	1			2	1			1	5																					5
県計	16	3	1	6	4	1	2	2	36	14	10	7	1	15	7	2	3	2	2	1	1					7	4	4	80	116

## (2) 職員数

平成21年度末において地方公営企業に従事する職員数は2,040人で、前年度末の2,057人に比べ、17人(0.8%)減少している。

職員数を事業別にみると、病院事業が1,305人(全体の64.0%)と最も多く、下水道事業の283人(同13.9%)、水道事業(上水道および簡易水道)の238人(同11.7%)がこれに次いでおり、これら3事業で全体の89.6%を占めている。

## (3) 決算規模

平成21年度末の決算規模は、1,068億2,365万円で、前年度の1,194億5,546万円に比べ、126億3,181万円(10.6%)減少している。

決算規模の大きな事業をみると、下水道事業が540億7,997万円(全体の50.6%)と最も大きく、次いで病院事業が234億1,802万円(同21.9%)、水道事業(上水道事業および簡易水道事業)が203億7,837万円(同19.1%)、ガス事業が34億9,685万円(同3.3%)となっている。

(注) 決算規模 法適用企業 : 総費用－減価償却費＋資本的支出  
法非適用企業 : 総費用＋資本的支出＋積立金＋繰上充用金

決算規模

(単位:千円、%)

事業名	17年度	18年度	19年度	20年度	21年度	20-21増減
水道事業	20,265,976	19,726,697	23,374,290	23,165,570	20,378,372	△ 12.0
ガス事業	4,195,917	4,110,284	3,890,236	3,841,285	3,496,850	△ 9.0
病院事業	27,575,887	26,245,677	26,575,553	22,341,674	23,418,023	4.8
下水道事業	55,435,840	56,907,057	67,040,913	62,557,751	54,079,971	△ 13.6
観光施設事業	795,687	660,259	636,897	595,350	230,797	△ 61.2
その他の事業	6,081,158	5,793,476	6,566,777	6,953,834	5,219,640	△ 24.9
計	114,350,465	113,443,450	128,084,666	119,455,464	106,823,653	△ 10.6

(4) 経営の状況

企業の収益的収支の状況を示す指標として、経常収支比率(＝経常収益対経常費用(法非適用企業は総収益対総費用の比率))は、105.8%(0.1%の増加)となっている。経常収益に占める他会計繰入金を除いた場合、82.6%(0.3%の減少)となっている。

また、平成21年度単年度の収益的収支で赤字を生じた企業は、法適用企業では8(上水道事業2、病院事業3、観光施設事業3)となっており、法非適用企業では8(下水道事業5、宅地造成事業3)となっている。

なお、平成21年度末で累積欠損金(法非適用企業は実質収支赤字)を有する企業は、法適用企業では14(上水道事業5、ガス事業1、病院事業4、下水道事業1、観光施設事業3)、法非適用企業では2(宅地造成事業2)となっている。

経営状況

(単位:千円、%)

事業名	年度	経常収益	経常費用	経常収支比率	他会計繰入金	((A)-(C))/(B)	
		(A)	(B)	(A/B) %	(C)	%	
法適用事業	上水道事業	20年度	13,186,828	12,703,379	103.8	1,175,495	94.6
		21年度	13,035,796	12,604,091	103.4	1,154,844	94.3
	工業用水道事業	20年度	74,764	69,703	107.3	0	107.3
		21年度	78,273	65,804	118.9	3,170	114.1
	ガス事業	20年度	3,460,526	3,493,227	99.1	4,895	98.9
		21年度	3,137,510	3,128,290	100.3	2,920	100.2
	病院事業	20年度	21,157,732	22,643,146	93.4	1,458,781	87.0
		21年度	22,189,988	22,977,642	96.6	1,961,298	88.0
	下水道事業	20年度	11,264,153	11,017,003	102.2	5,751,252	50.0
		21年度	11,118,941	10,613,321	104.8	5,615,881	51.9
観光施設事業	20年度	294,513	314,121	93.8	5,433	92.0	
	21年度	213,955	237,435	90.1	6,243	87.5	
その他事業	20年度	201,847	203,777	99.1	72,052	63.7	
	21年度	207,685	195,469	106.2	71,066	69.9	
計	20年度	49,640,363	50,444,356	98.4	8,467,908	81.6	
	21年度	49,982,148	49,822,052	100.3	8,815,422	82.6	
法非適用事業	簡易水道事業	20年度	1,378,027	1,077,982	127.8	288,905	101.0
		21年度	1,336,732	1,027,617	130.1	292,781	101.6
	下水道事業	20年度	10,425,111	8,503,099	122.6	4,791,252	66.3
		21年度	10,131,419	8,204,709	123.5	4,527,376	68.3
	港湾整備事業	20年度	18,389	5,157	356.6	0	356.6
		21年度	18,421	5,256	350.5	0	350.5
	市場事業	20年度	729,182	660,168	110.5	55,059	102.1
		21年度	738,049	671,200	110.0	63,248	100.5
	観光施設事業	20年度	276,996	289,248	95.8	95,527	62.7
		21年度	0	0	-	0	-
	宅地造成事業	20年度	2,107,506	478,906	440.1	97,768	419.7
		21年度	1,319,631	689,623	191.4	43,385	185.1
	駐車場整備事業	20年度	561,731	207,869	270.2	393,855	80.8
21年度		551,168	169,106	325.9	385,604	97.9	
介護サービス事業	20年度	710,265	635,294	111.8	34,767	106.3	
	21年度	439,107	385,111	114.0	21,733	108.4	
計	20年度	16,207,207	11,857,723	136.7	5,757,133	88.1	
	21年度	14,534,527	11,152,622	130.3	5,334,127	82.5	
合計	20年度	65,847,570	62,302,079	105.7	14,225,041	82.9	
	21年度	64,516,675	60,974,674	105.8	14,149,549	82.6	

## 2. 事業別経営の状況

### (1) 水道事業(上水道事業および簡易水道事業)

事業数は上水道事業および簡易水道事業をあわせて30事業(上水道16事業、簡易水道14事業)ある。平成21年度末現在の給水人口は785,772人と前年度(788,884人)より、3,112人減少し、水道の普及率(計画給水人口に対する現在給水人口の割合)は、上水道事業が95.0%(前年度93.5%)、簡易水道事業が75.7%(前年度76.4%)となっている。

年間総有収水量は、99,306千 $m^3$ と前年度(101,371千 $m^3$ )に比べ2,065千 $m^3$ 減少、1日1人平均給水量は346リットルと前年度(352リットル)に比べ6リットル減少、有収率(総有収水量対総配水量)は、90.0%と前年度(90.5%)に比べ、0.5ポイント減少している。

水道事業における法適用企業は上水道事業の16事業であり、その収益的収支をみると経常収益は130億3,580万円(対前年度比1億5,103万円、1.1%の減)、経常費用は126億409万円(同9,929万円、0.8%の減)で、差引4億3,171万円(同5,174万円、10.7%の減)の黒字となっている。経常収支比率は103.4%と前年度(103.8%)を0.4ポイント下回っている。経常利益を生じた事業は14事業(前年度15事業)で、その額は5億1,610万円(前年度5億3,006万円)となっている。

また、累積欠損金を有する事業は5事業(前年度4事業)であり、その額は3億4,767万円(前年度3億1,349万円)となっている。

なお、給水量1 $m^3$ 当たりの給水原価は137円03銭で、前年度(135円01銭)に比べ2円02銭高くなっている。また、給水量1 $m^3$ 当たりの供給単価は、123円08銭で前年度(121円29銭)に比べ1円79銭高くなっており、給水原価を13円95銭(前年度13円72銭)下回っている。

資本的収支では、資本的収入は39億35万円、そのうち72.5%にあたる24億7,590万円が企業債であり、資本的支出は89億969万円となっている。

水道事業における法非適用企業は簡易水道事業の14事業であり、その収益的収支と資本的収支を通じた実質収支は全体で7,585万円(対前年度比434万円の増)の黒字となっている。

#### 事業概要

(増減：%)

区 分	単位	17年度	18年度	19年度	20年度	21年度	17-18増減	18-19増減	19-20増減	20-21増減
年度末給水人口	人	796,370	794,898	792,407	788,884	785,772	△ 0.2	△ 0.3	△ 0.4	△ 0.4
年間総配水量(A)	千 $m^3$	119,308	117,316	115,109	111,995	110,294	△ 1.7	△ 1.9	△ 2.7	△ 1.5
年間総有収水量(B)	千 $m^3$	107,478	104,390	103,857	101,371	99,306	△ 2.9	△ 0.5	△ 2.4	△ 2.0
1人1日平均給水量	リットル/人	370	360	359	352	346	△ 2.7	△ 0.3	△ 1.9	△ 1.7
有収率(B)／(A)	%	90.1	89.0	90.2	90.5	90.0				

経営状況(上水道事業)

(増減：%)

区 分	単位	17年度	18年度	19年度	20年度	21年度	17-18増減	18-19増減	19-20増減	20-21増減
経常収益(A)	百万円	12,843	12,478	12,700	13,187	13,036	△ 2.8	1.8	3.8	△ 1.1
経常費用(B)	百万円	11,919	12,069	12,557	12,703	12,604	1.3	4.0	1.2	△ 0.8
経常収支比率(A/B)	%	107.8	103.4	101.1	103.8	103.4				
累積欠損金	百万円	64	80	463	313	348	25.0	478.8	△32.4	11.2
供給単価	円	114.9	114.1	114.9	121.3	123.1	△ 0.7	0.7	5.6	1.5
給水原価	円	123.4	126.4	131.6	135.0	137.0	2.4	4.1	2.6	1.5
資本的収入	百万円	3,877	3,066	6,296	5,906	3,900	△ 20.9	105.3	△ 6.2	△ 34.0
資本的支出	百万円	8,287	7,856	10,998	10,925	8,910	△ 5.2	40.0	△ 0.7	△ 18.4

経営状況(簡易水道事業)

(増減：%)

区 分	単位	17年度	18年度	19年度	20年度	21年度	17-18増減	18-19増減	19-20増減	20-21増減
総収益(A)	百万円	1,606	1,534	1,491	1,378	1,337	△ 4.5	△ 2.8	△ 7.6	△ 3.0
総費用(B)	百万円	1,244	1,229	1,218	1,078	1,028	△ 1.2	△ 0.9	△ 11.5	△ 4.6
収益的収支差引(A-B)	百万円	362	305	273	300	309	△ 15.7	△ 10.5	9.9	3.0
資本的収入(C)	百万円	2,209	2,159	2,220	2,221	1,621	△ 2.3	2.8	0.0	△ 27.0
資本的支出(D)	百万円	2,436	2,409	2,490	2,475	1,889	△ 1.1	3.4	△ 0.6	△ 23.7
資本的収支差引(C-D)	百万円	△ 227	△ 250	△ 270	△ 254	△ 268	△ 10.6	△ 8.0	5.9	5.5
実質収支	百万円	68	85	61	72	76	25.0	△ 28.2	18.0	5.6

※実質収支は、収益的収支差引と資本的収支差引に前年度からの繰越金等を加えたもの

(2)工業用水道事業

工業用水道事業は3団体(あわら市、越前市、若狭町)が経営しており、給水先事業所数は16箇所となっている。

年間総配水量は1,911千 $m^3$ (対前年度比173千 $m^3$ 、8.3%の減)、1日平均配水量は5,239 $m^3$ (前年度5,627 $m^3$ )となっている。

経常収益は7,827万円(対前年度比351万円、4.7%の増)、経常費用は6,580万円(同390万円、5.6%の増)となっており、差引1,247万円の黒字となっている。

経常収支比率は119.0%と前年度(107.3%)を11.7ポイント上回っている。

また、資本的収入は6,914万円、資本的支出は8,393万円となっている。

(3)ガス事業

ガス事業は1団体(福井市)が経営しており、平成21年度末現在の供給戸数は、28,701戸(対前年度比460戸、1.6%の減)となっている。

ガスの供給量は、1,061,405千MJで前年度(1,024,157千MJ)に比べ37,248千MJ(3.6%)増加している。

経常収益は31億3,751万円(対前年度比3億2,302万円、9.3%の減)、経常費用は31億2,829万円(同3億6,494万円、10.4%の減)で、差引922万円の黒字となっている。

経常収支比率は100.3%と前年度(99.1%)を1.2ポイント上回っており、30億993万円の欠損金を生じている。

また、資本的収入3億122万円、資本的支出は11億2,745万円となっている。

事業概要

(増減：%)

区分	単位	17年度	18年度	19年度	20年度	21年度	17-18増減	18-19増減	19-20増減	20-21増減
年度末供給戸数	戸	36,683	36,088	29,597	29,161	28,701	△ 1.6	△ 18.0	△ 1.5	△ 1.6
ガス生産量(A)	千MJ	785,356	875,374	1,065,998	1,038,341	1,075,885	11.5	21.8	△ 2.6	3.6
ガス供給量(B)	千MJ	771,837	872,346	1,046,060	1,024,157	1,061,405	13.0	19.9	△ 2.1	3.6
有収率(B)／(A)	%	98.3	99.7	98.1	98.6	98.7				

経営状況

(増減：%)

区分	単位	17年度	18年度	19年度	20年度	21年度	17-18増減	18-19増減	19-20増減	20-21増減
経常収益(A)	百万円	3,442	3,341	3,363	3,461	3,138	△ 2.9	0.7	2.9	△ 9.3
経常費用(B)	百万円	4,045	3,843	3,639	3,493	3,128	△ 5.0	△ 5.3	△ 4.0	△ 10.4
経常収支比率(A／B)	%	85.1	86.9	92.4	99.1	100.3				
累積欠損金	百万円	3,069	3,604	2,986	3,019	3,010	17.4	△ 17.1	1.1	△ 0.3
資本的収入	百万円	326	1,061	427	220	301	225.5	△ 59.8	△ 48.5	36.8
資本的支出	百万円	1,145	1,141	1,043	1,107	1,127	△ 0.3	△ 8.6	6.1	1.8

(4) 病院事業

病院事業は6団体(敦賀市:市立敦賀病院、坂井市:市立三国病院、越前町:国民健康保険織田病院、若狭町:国民健康保険上中病院、公立小浜病院組合:公立小浜病院・レイクヒルズ美方病院、公立丹南病院組合:公立丹南病院)が経営しており、病床数は1,322床を有している。

平成21年度の利用患者数は年延入院患者数で357,365人(対前年度比6,504人、1.9%の減)、年延外来患者数で717,241人(対前年度比17,455人、2.4%の減)となっている。

経常収益は221億8,999万円(対前年度比10億3,226万円、4.9%の増)、経常費用は229億7,764万円(同3億3,450万円、1.5%の増)で、差引7億8,765万円の赤字となっている。経常収支比率は、96.6%で前年度(93.4%)を3.2ポイント上回っている。

資本的収支についてみると、資本的収入は13億8,603万円、そのうち14.6%にあたる2億180万円が企業債であり、資本的支出は21億2,091万円となっている。

事業概要

(増減：%)

区分	単位	17年度	18年度	19年度	20年度	21年度	17-18増減	18-19増減	19-20増減	20-21増減
病床数	床	1,300	1,325	1,365	1,365	1,322	1.9	3.0	0.0	△ 3.2
年延入院患者数(A)	千人	373	357	359	364	357	△ 4.3	0.6	1.4	△ 1.9
年延外来患者数(B)	千人	787	764	754	735	717	△ 2.9	△ 1.3	△ 2.5	△ 2.4
年延患者数(A+B)	千人	1,160	1,121	1,113	1,099	1,074	△ 3.4	△ 0.7	△ 1.3	△ 2.3
1日平均入院患者数(C)	人	1,020	977	980	994	979	△ 4.2	0.3	1.4	△ 1.5
1日平均外来患者数(D)	人	2,983	2,899	2,857	2,797	2,730	△ 2.8	△ 1.4	△ 2.1	△ 2.4
1日平均患者数(C+D)	人	4,003	3,876	3,837	3,791	3,709	△ 3.2	△ 1.0	△ 1.2	△ 2.2
病床利用率	%	78.7	73.9	71.8	73.0	74.1				

区分	単位	17年度	18年度	19年度	20年度	21年度	17-18増減	18-19増減	19-20増減	20-21増減
経常収益(A)	百万円	21,263	19,751	20,247	21,158	22,190	△ 7.1	2.5	4.5	4.9
経常費用(B)	百万円	21,701	21,156	21,484	22,643	22,978	△ 2.5	1.6	5.4	1.5
経常収支比率(A/B)	%	98.0	93.4	94.2	93.4	96.6				
累積欠損金	百万円	1,613	3,103	4,592	6,087	6,901	92.4	48.0	32.6	13.4
資本的収入	百万円	5,915	5,419	5,617	967	1,386	△ 8.4	3.7	△ 82.8	43.3
資本的支出	百万円	7,085	6,160	6,180	1,517	2,121	△ 13.1	0.3	△ 75.5	39.8

### (5) 下水道事業

下水道事業の数は56事業(法適用7事業、法非適用49事業)であり、前年度からは1事業増加している。

内訳を事業別にみると、公共下水道事業が14事業(うち法適用4事業)、特定環境保全公共下水道事業が8事業(うち法適用1事業)、特定公共下水道事業が1事業、農業集落排水事業が17事業(うち法適用2事業)、漁業集落排水事業が7事業、林業集落排水事業が2事業、小規模集合排水処理事業が3事業、特定地域生活排水処理事業が2事業および個別排水処理施設整備事業が2事業となっている。

処理区域内人口は678,780人(前年度662,859人)であり、年間総処理水量は、122,717千 $m^3$ (同118,386千 $m^3$ )である。

法適用企業の経営状況をみると、経常収益は111億1,900万円(対前年度比1億4,500万円、1.3%の減)、経常費用は106億1,300万円(同4億400万円、3.7%の減)であり、差引5億600万円の黒字となっている。

資本的収支では、資本的収入は144億2,500万円であり、資本的支出は189億8,700万円となっている。

法非適用企業をみると、収益的収支と資本的収支を通じた実質収支は2億3,400万円(同3,600万円、18.2%の増)の黒字となっている。

このように下水道事業全体の収支は黒字となっているが、これは一般会計等から多額の繰入が行われていることによる。下水道事業に対する一般会計からの繰入金(法適用企業、法非適用企業の合計)は、総収益(212億5,000万円)のうち51.7%にあたる109億7,800万円、資本的収入(323億3,400万円)のうち18.6%にあたる60億2,000万円、合計で169億9,800万円(対前年度比8億800万円、5.0%の増)にのぼっている。

この一般会計からの負担は各団体の財政を圧迫してきており、計画的な事業遂行、使用料の適正化、水洗化率の向上など経営の改善を図っていく必要がある。下水道事業は他の事業に比べ資本整備が長期間にわたり、その間の建設投資も莫大であることから、事業実施団体の発行する起債も多額のものとなっている。

平成21年度末での企業債残高(法適用企業、法非適用企業の合計)は全体で、2,854億6,800万円(対前年度31億3,900万円、1.1%の減)となっている。



## 事業概要

(増減：%)

区 分	単位	17年度	18年度	19年度	20年度	21年度	16-17増減	17-18増減	18-19増減	19-20増減	20-21増減
処理区域内人口	人	619,347	634,733	649,292	662,859	678,780	3.1	2.5	2.3	2.1	2.4
処理区域内面積	㎡	18,818	19,354	19,942	20,650	21,912	5.3	2.8	3.0	3.6	6.1
年間総処理量	千㎡	122,180	115,354	119,102	118,386	122,717	2.9	△ 5.6	3.2	△ 0.6	3.7
年間総有収水量	千㎡	78,865	78,158	80,064	80,239	80,244	3.0	△ 0.9	2.4	0.2	0.0

## 経営状況(法適用企業)

(増減：%)

区 分	単位	17年度	18年度	19年度	20年度	21年度	16-17増減	17-18増減	18-19増減	19-20増減	20-21増減
経常収益(A)	百万円	9,993	10,815	11,715	11,264	11,119	12.8	8.2	8.3	△ 3.8	△ 1.3
経常費用(B)	百万円	9,837	10,714	11,532	11,017	10,613	11.4	8.9	7.6	△ 4.5	△ 3.7
経常収支比率(A/B)	%	101.6	100.9	101.6	102.2	104.8	1.3	△ 0.6	0.6	0.7	2.5
資本費単価	円	115.2	163.7	162.9	154.3	290.5	0.0	42.1	△ 0.5	△ 5.3	88.3
使用料単価	円	132.6	164.9	143.2	130.0	130.0	△ 0.5	24.4	△ 13.2	△ 9.2	0.0
処理原価	円	236.0	267.7	266.7	246.7	379.0	0.9	13.4	△ 0.4	△ 7.5	53.6
資本的収入	百万円	11,563	11,903	18,912	16,738	14,425	21.7	2.9	58.9	△ 11.5	△ 13.8
資本的支出	百万円	14,323	14,790	22,699	20,887	18,987	12.9	3.3	53.5	△ 8.0	△ 9.1

## 経営状況(法非適用企業)

(増減：%)

区 分	単位	17年度	18年度	19年度	20年度	21年度	16-17増減	17-18増減	18-19増減	19-20増減	20-21増減
総収益(A)	百万円	10,702	10,752	10,531	10,425	10,131	△ 15.6	0.5	△ 2.1	△ 1.0	△ 2.8
総費用(B)	百万円	10,014	9,684	9,012	8,503	8,205	△ 14.8	△ 3.3	△ 6.9	△ 5.6	△ 3.5
収益的収支差引(A-B)	百万円	688	1,067	1,518	1,922	1,926	△ 25.4	55.1	42.3	26.6	0.2
資本的収入(C)	百万円	22,760	23,867	25,706	23,672	17,909	△ 15.9	4.9	7.7	△ 7.9	△ 24.3
資本的支出(D)	百万円	23,645	24,876	27,380	25,854	20,029	△ 15.7	5.2	10.1	△ 5.6	△ 22.5
資本的収支差引(C-D)	百万円	△ 885	△ 1,009	△ 1,674	△ 2,182	△ 2,120	8.4	△ 14.0	△ 65.9	△ 30.3	△ 2.8
実質収支	百万円	197	449	193	198	234	21.0	127.9	127.5	2.6	18.2

※実質収支は、収益的収支差引と資本的収支差引に前年度からの繰越金等を加えたもの

## (6) 港湾整備事業

敦賀市のみが実施している。収益的収支と資本的収支を通じた実質収支は1,833万円(対前年度比162万円、8.1%の減)の黒字となっている。

## (7) 市場事業

福井市のみが実施している。収益的収支と資本的収支を通じた実質収支は86万円(対前年度比55万円、177.4%の増)の黒字となっている。

## (8) 観光施設事業

観光施設は、休養宿泊施設を3団体(小浜市、越前町、高浜町)が実施している。

平成21年度の年間延宿泊者数は17,560人で前年度(22,979人)に比べ5,419人(23.6%)減少している。

経常収益は2億1,396万円(対前年度比8,055万円、27.5%の減)、経常費用は2億3,744万円(同7,668万円、24.5%の減)で、差引2,348万円の赤字であり、経常収支比率は90.3%で前年度(93.8%)を3.5ポイント下回っている。

また、3事業において1億3,634万円の累積欠損金を生じている。

事業概要

(増減：%)

区 分	単位	17年度	18年度	19年度	20年度	21年度	17-18増減	18-19増減	19-20増減	20-21増減
年延宿泊者数(A)	人	38,251	34,573	25,529	22,979	17,560	△ 9.6	△ 26.2	△ 10.0	△ 23.6
年延休憩利用者数(B)	人	12,688	14,271	13,989	14,146	10,469	12.5	△ 2.0	1.1	△ 26.0
年延利用者数(A+B)	人	50,939	48,844	39,518	37,125	28,029	△ 4.1	△ 19.1	△ 6.1	△ 24.5
1日平均宿泊者数(C)	人	105	95	70	63	48	△ 9.5	△ 26.4	△ 9.9	△ 23.8
1日平均休憩利用者数(D)	人	35	39	39	39	29	11.4	0.0	0.0	△ 25.6
1日平均利用者数(C+D)	人	140	134	109	102	77	△ 4.3	△ 18.7	△ 6.4	△ 24.5
年間輸送人員 (スキーリフト)	千人	0	0	0	0	0	—	—	—	—
年間延利用者数(その他観光施設)	人	237,937	241,672	240,483	221,792	0	1.6	△ 0.5	△ 7.8	△ 100.0

経営状況(法適用企業)

(増減：%)

区 分	単位	17年度	18年度	19年度	20年度	21年度	17-18増減	18-19増減	19-20増減	20-21増減
経常収益(A)	百万円	334	367	325	295	214	9.9	△ 11.4	△ 9.2	△ 27.5
経常費用(B)	百万円	360	367	344	314	237	1.9	△ 6.3	△ 8.7	△ 24.5
経常収支比率(A/B)	%	92.8	99.9	94.4	93.8	90.3				
累積欠損金	百万円	41	74	93	113	136	80.5	25.7	21.5	20.4
資本的収入	百万円	1	0	0	0	0	皆減	—	—	—
資本的支出	百万円	15	16	13	14	14	6.7	△ 18.8	7.7	0.0

経営状況(法非適用企業)

(増減：%)

区 分	単位	17年度	18年度	19年度	20年度	21年度	17-18増減	18-19増減	19-20増減	20-21増減
総収益(A)	百万円	408	319	262	277	—	△ 21.8	△ 17.9	5.7	—
総費用(B)	百万円	403	300	278	289	—	△ 25.6	△ 7.3	4.0	—
収益的収支差引(A-B)	百万円	6	18	△ 16	△ 12	—	200.0	△ 188.9	△ 25.0	—
資本的収入(C)	百万円	42	0	24	0	—	皆減	皆増	皆減	—
資本的支出(D)	百万円	42	0	24	0	—	皆減	皆増	皆減	—
資本的収支差引(C-D)	百万円	0	0	0	0	—	—	—	—	—
実質収支	百万円	10	28	12	0	—	180.0	△ 57.1	皆減	—

※実質収支は、収益的収支差引と資本的収支差引に前年度からの繰越金等を加えたもの

※法非適用の観光施設事業については、21年度以降、対象事業なし

(9) 宅地造成事業

宅地造成事業は7団体が実施しており、全体でみた実質収支は3,274万円の黒字(対前年度比1億8,888万円、121.2%の増)となっている。

経営状況

(増減：%)

区 分	単位	17年度	18年度	19年度	20年度	21年度	17-18増減	18-19増減	19-20増減	20-21増減
総収益(A)	百万円	2,076	1,471	2,012	2,108	1,320	△ 29.1	36.8	4.8	△ 37.4
総費用(B)	百万円	185	189	458	479	690	2.2	142.3	4.6	44.1
収益的収支差引(A-B)	百万円	1,891	1,282	1,553	1,629	630	△ 32.2	21.1	4.9	△ 61.3
資本的収入(C)	百万円	943	1,530	1,374	1,914	1,499	62.2	△ 10.2	39.3	△ 21.7
資本的支出(D)	百万円	2,956	2,781	2,914	3,790	1,820	△ 5.9	4.8	30.1	△ 52.0
資本的収支差引(C-D)	百万円	△ 2,014	△ 12,525	△ 1,540	△ 1,876	△ 321	△ 521.9	87.7	21.8	△ 82.9
実質収支	百万円	207	47	181	△ 156	33	△ 77.3	285.1	△ 186.2	△ 121.2

※実質収支は、収益的収支差引と資本的収支差引に前年度からの繰越金等を加えたもの

### (10) 駐車場整備事業

駐車場整備事業は福井市、小浜市、鯖江市および越前市の4団体が実施しており、収益的収支と資本的収支を通じた実質収支は5,859万円(対前年度比1,328万円、31.1%の増)の黒字となっている。

経営状況

(増減：%)

区 分	単位	17年度	18年度	19年度	20年度	21年度	17-18増減	18-19増減	19-20増減	20-21増減
総収益(A)	百万円	765	570	555	562	551	△ 25.5	△ 2.6	1.3	△ 2.0
総費用(B)	百万円	435	226	198	208	169	△ 48.0	△ 12.4	5.1	△ 18.8
収益的収支差引(A-B)	百万円	330	344	357	354	382	4.2	3.8	△ 0.8	7.9
資本的収入(C)	百万円	0	0	0	67	0	—	—	皆増	
資本的支出(D)	百万円	326	337	344	402	366	3.4	2.1	16.9	△ 9.0
資本的収支差引(C-D)	百万円	△ 326	△ 337	△ 344	△ 335	△ 366	△ 3.4	△ 2.1	△ 2.6	9.3
実質収支	百万円	18	25	36	45	59	38.9	44.0	25.0	31.1

※実質収支は、収益的収支差引と資本的収支差引に前年度からの繰越金等を加えたもの

### (11) 介護サービス事業

介護サービス事業は、平成12年4月の介護保険法施行に伴って実施されている事業であり、4団体が実施している。収益的収支と資本的収支を通じた実質収支は、2,605万円(対前年度比4,127万円、61.2%の減)の黒字となっている。

経営状況

(増減：%)

区 分	単位	17年度	18年度	19年度	20年度	21年度	17-18増減	18-19増減	19-20増減	20-21増減
総収益(A)	百万円	837	712	611	710	439	△ 14.9	△ 14.2	16.2	△ 38.2
総費用(B)	百万円	761	673	531	635	385	△ 11.6	△ 21.1	19.6	△ 39.4
収益的収支差引(A-B)	百万円	77	39	80	75	54	△ 49.4	105.1	△ 6.3	△ 28.0
資本的収入(C)	百万円	48	24	707	18	30	△ 50.0	2,845.8	△ 97.5	66.7
資本的支出(D)	百万円	52	44	716	33	34	△ 15.4	1,527.3	△ 95.4	3.0
資本的収支差引(C-D)	百万円	△ 4	△ 19	△ 9	△ 15	△ 4	△ 375.0	52.6	66.7	△ 73.3
実質収支	百万円	111	48	64	67	26	△ 56.8	33.3	4.7	△ 61.2

※実質収支は、収益的収支差引と資本的収支差引に前年度からの繰越金等を加えたもの

### (12) その他事業

その他事業としては、こしの国広域事務組合がケーブルテレビ事業を実施している。

平成16年度から事業を開始しており、経常収益は2億769万円(対前年度比584万円、2.5%の増)、経常費用は1億9,647万円(対前年度比731万円、3.6%の減)で、差引1,122万円の黒字であり、経常収支比率は106.1%で前年度(99.1%)を7.0ポイント上回っている。

資本的収支は、資本的収入2,447万円、資本的支出9,182万円となっている。

経営状況

(増減：%)

区 分	単位	17年度	18年度	19年度	20年度	21年度	17-18増減	18-19増減	19-20増減	20-21増減
経常収益(A)	百万円	14	64	197	202	208	357.1	207.8	2.5	3.0
経常費用(B)	百万円	14	63	171	204	196	350.0	171.4	19.3	△ 3.9
経常収支比率(A/B)	%	100.1	101.0	115.2	99.1	106.1				
累積欠損金	百万円	0	0	0	△ 2	9	—	—	皆減	
資本的収入	百万円	567	779	216	0	24	37.4	△ 72.3	皆減	
資本的支出	百万円	587	783	238	65	92	33.4	△ 69.6	△ 72.7	41.5

### 3. 施設および業務概要

#### 上水道事業

区分	福井市	敦賀市	小浜市	大野市	勝山市	鯖江市	あわら市	越前市	坂井市	永平寺町
事業創設認可年月日	T10.3.1	S36.12.28	S34.11.30	S53.3.5	S33.10.1	S33.4.17	S27.3.24	S35.12.27	S8.12.15	S26.1.1
供用開始年月日	T13.9.1	S39.3.1	S36.12.7	S54.4.1	S35.4.1	S35.8.1	S28.2.28	S38.4.1	S11.7.1	S26.8.1
法適用年月日	S27.10.1	S43.4.1	S38.4.1	S54.4.1	S40.4.1	S36.4.1	S42.4.1	H17.10.1	H18.3.20	S43.4.1
管理者	設置	非設置	非設置	非設置	非設置	非設置	非設置	非設置	非設置	非設置
行政区域内現在人口 (A)	269,529	68,742	31,594	37,594	26,494	68,741	30,813	85,660	94,699	19,977
計画給水人口 (B)	261,834	67,600	29,400	15,000	24,300	70,100	30,800	83,948	98,000	13,000
現在給水人口 (C)	261,086	67,041	24,533	4,774	23,219	68,741	27,583	83,065	94,535	10,102
普及率 (C) ÷ (A) (%)	96.9	97.5	77.7	12.7	87.6	100.0	89.5	97.0	99.8	50.6
率 (C) ÷ (B) (%)	99.7	99.2	83.4	31.8	95.6	98.1	89.6	98.9	96.5	77.7
設 水源種類	表流水 地下水・受水	地下水	地下水	地下水	表流水 地下水池	地下水 受水	地下水 受水	表流水 地下水、受水	地下水 受水	地下水
導送配水管延長 (千m)	2,051.73	395.34	215.43	69.40	297.36	614.51	271.01	731.97	851.26	78.38
配水能力 (m <sup>3</sup> /日)	172,500	57,900	15,230	3,640	17,010	52,600	21,516	41,360	54,500	11,000
年間総配水量 (千m <sup>3</sup> )	36,596	11,260	3,436	462	2,991	9,671	4,121	9,883	12,252	1,698
一日最大配水量 (m <sup>3</sup> /日)	123,408	38,776	11,040	2,262	15,064	33,618	13,055	39,413	40,709	9,080
一日平均配水量 (m <sup>3</sup> /日)	100,262	30,848	9,415	1,265	8,196	26,495	11,291	27,077	33,567	4,653
一日一人最大配水量 (ℓ/日)	473	578	450	474	649	489	473	474	431	899
一日一人平均給水量 (ℓ/日)	354	404	335	173	288	344	354	308	336	411
年間総有収水量 (千m <sup>3</sup> )	33,768	9,896	3,002	301	2,438	8,621	3,561	9,325	11,606	1,514
有収率 (%)	92.3	87.9	87.4	65.1	81.5	89.1	86.4	94.4	94.7	89.2
基本水量 (m <sup>3</sup> )	10	10	10	10	10	10	10	10	10	10
基本料金 (円)	871	840	882	1,575	1,102	1,260	1,050	882	945	1,050
超過料金 (円/千m <sup>3</sup> )	89	89	126	173	110	126	157	141	136	105
上記料金実施年月日	H9.4.1	H9.4.1	H17.7.1	H21.4.1	H9.4.1	H21.4.1	H16.4.1	H20.4.1	H18.3.20	H17.4.1
損益勘定所屬職員 (人)	91	16	3	4	3	10	3	15	8	5
資本勘定所屬職員 (人)	14	3	4	4	3	2	2	2	4	1
職員数計 (人)	105	19	7	4	6	12	5	17	12	6

### 3. 施設および業務概要

#### 上水道事業

区 分	南越前町	越前町	美浜町	高浜町	若狭町	芦原温泉 上水道財産区	計
事業創設認可年月日	H14.5.21	H4.6.4	S48.3.31	S50.10.25	S47.3.31	T9.3.26	
供用開始年月日	H20.4.1	H11.5.1	S50.8.5	S53.7.1	S51.4.1	T15.4.1	
法適用年月日	H20.4.1	H4.6.4	S48.3.31	S53.4.1	S56.4.1	S43.4.1	
管 理 者	非設置	非設置	非設置	設 置	非設置	設 置	
行政区域内現在人口 (A)	12,102	24,341	10,744	11,402	16,634	30,813	809,066
計画給水人口 (B)	6,200	11,400	8,000	11,240	9,010	5,500	745,332
現在給水人口 (C)	5,486	9,691	7,281	10,865	7,229	3,170	708,401
普及率 (C) ÷ (A) (%)	45.3	39.8	67.8	95.3	43.5	10.3	87.6
率 (C) ÷ (B) (%)	88.5	85.0	91.0	96.7	80.2	57.6	95.0
設 水 源 種 類	表流水 地下水、受水	地下水 受水	地下水	地下水	表流水 地下水	地下水 受水	
導送配水管延長 (千m)	77.81	37.84	80.70	107.88	129.84	31.02	6,041.48
配水能力 (m <sup>3</sup> /日)	3,528	5,500	5,500	12,800	4,840	14,150	493,574
年間総配水量 (千m <sup>3</sup> )	685	1,285	1,249	1,574	1,043	1,471	99,677
一日最大配水量 (m <sup>3</sup> /日)	2,884	4,962	4,108	6,395	3,989	5,633	354,396
一日平均配水量 (m <sup>3</sup> /日)	1,877	3,522	3,423	4,312	2,857	4,031	273,091
一日一人最大配水量 (ℓ/日)	526	512	564	589	552	1,777	500
一日一人平均給水量 (ℓ/日)	268	304	366	370	368	1,234	350
年間総有収水量 (千m <sup>3</sup> )	536	1,074	974	1,466	972	1,428	90,482
有収率 (%)	78.2	83.6	77.9	93.1	93.2	97.0	90.8
基本水量 (m <sup>3</sup> )	10	10	10	10	10	10	
基本料金 (円)	1,155	1,260	1,050	940	1,260	900	
超過料金 (円/千m <sup>3</sup> )	158	131	105	94	116	120	
上記料金実施年月日	H20.4.1	H19.4.1	H9.4.1	H9.4.1	H9.4.1	H20.4.1	
損益勘定所屬職員 (人)	1	2	4	3	2	4	174
資本勘定所屬職員 (人)							37
職員数計 (人)	1	2	4	3	2	6	211

簡易水道事業

区分	福井市	敦賀市	小浜市	大野市	勝山市	越前市	永平寺町	池田町
事業創設認可年月日	S31.7.30	S27.12.1	S34.8.3	S30.7.1	S32.11.30	S57.9.6	S11.11.1	S36.4.27
供用開始年月日	S33.10.1	S28.3.30	S35.3.20	S30.12.1	S33.3.31	S59.5.1	S12.8.13	S36.12.30
法適用年月日								
管理者								
行政区域内現在人口 (A)	269,529	68,742	31,981	37,594	26,494	85,660	19,977	3,300
計画給水人口 (B)	8,412	3,128	8,329	8,872	3,744	2,385	11,025	4,407
現在給水人口 (C)	5,551	1,643	6,100	5,457	2,174	1,692	9,717	3,083
普及率 (C) / (A) (%)	2.1	2.4	19.1	14.5	8.2	2.0	48.6	93.4
普及率 (C) / (B) (%)	66.0	52.5	73.2	61.5	58.1	70.9	88.1	70.0
導送配水管延長 (m)	112,882	42,400	102,224	98,115	20,704	27,698	111,596	62,566
配水能力 (m <sup>3</sup> /日)	3,473	1,776	3,503	2,437	1,139	757	6,940	2,130
年間総配水量 (m <sup>3</sup> )	876,215	311,936	590,097	497,951	247,474	132,975	1,349,363	357,965
一日最大配水量 (m <sup>3</sup> /日)	3,362	1,426	1,786	1,637	695	480	5,067	2,235
一日平均配水量 (m <sup>3</sup> /日)	2,401	855	1,617	1,364	678	364	3,697	981
一日一人最大配水量 (ℓ/日)	606	868	293	300	320	284	521	725
一日一人平均配水量 (ℓ/日)	397	431	239	201	264	197	334	255
年間総有収水量 (m <sup>3</sup> )	805,313	258,220	531,087	399,659	209,413	121,627	1,183,648	287,508
有収率 (%)	91.9	82.8	90.0	80.3	84.6	91.5	87.7	80.3
基本水量 (m <sup>3</sup> )		10	10	10	10	10	10	15
基本料金 (円)	1,100	800	420	894	940	1,207	1,050	1,417
超過料金 (円/m <sup>3</sup> )		85	84	94	63	136	105	105
上記料金実施年月日	H16.4.1	H14.6.1	H21.9.1	H9.4.1	H9.4.1	H17.4.1	H21.4.1	H1.7.1
損益勘定所属職員 (人)	2	2	1	3	1	1	1	1
資本勘定所属職員 (人)	1							
職員数計 (人)	3	2	1	3	1	1	2	1

簡易水道事業

区分	南越前町	越前町	美浜町	高浜町	おおい町	若狭町	合計
事業創設認可年月日	S35. 8. 3	S29. 4. 1	S33. 4. 1	S39. 10. 14	S43. 3. 27	S27. 5. 1	
供用開始年月日	S37. 4. 1	S30. 10. 1	S33. 4. 1	S40. 3. 25	S44. 8. 1	S28. 4. 1	
法適用年月日							
管理者							
行政区域内現在人口 (A)	12, 102	24, 341	10, 744	11, 402	8, 889	16, 642	627, 397
計画給水人口 (B)	8, 781	17, 725	3, 342	684	9, 620	11, 710	102, 164
現在給水人口 (C)	6, 197	14, 549	3, 090	503	8, 727	8, 888	77, 371
普及率 (C) / (A) (%)	51. 2	59. 8	28. 8	4. 4	98. 2	53. 4	12. 3
普及率 (C) / (B) (%)	70. 6	82. 1	92. 5	73. 5	90. 7	75. 9	75. 7
導送配水管延長 (m)	133, 749	220, 281	38, 468	17, 823	156, 161	117, 819	1, 262, 486
配水能力 (m <sup>3</sup> /日)	4, 622	11, 288	2, 935	308	5, 745	6, 300	53, 353
年間総配水量 (m <sup>3</sup> )	914, 062	2, 183, 154	426, 488	51, 381	1, 234, 377	1, 442, 946	10, 616, 384
一日最大配水量 (m <sup>3</sup> /日)	3, 771	8, 223	1, 667	241	4, 162	5, 151	39, 903
一日平均配水量 (m <sup>3</sup> /日)	2, 504	5, 981	1, 168	141	3, 382	3, 953	29, 086
一日一人最大配水量 (ℓ/日)	609	565	539	479	477	580	516
一日一人平均配水量 (ℓ/日)	272	346	340	262	324	342	312
年間総有収水量 (m <sup>3</sup> )	615, 273	1, 837, 848	383, 840	48, 040	1, 032, 329	1, 110, 996	8, 824, 801
有収率 (%)	67. 3	84. 2	90. 0	93. 5	83. 6	77. 0	83. 1
基本水量 (m <sup>3</sup> )	20	10	10	10	10	15	
基本料金 (円)	2, 310	1, 260	735	945	1, 030	1, 522	
超過料金 (円/m <sup>3</sup> )	116	131	73	94	103	68	
上記料金実施年月日	H20. 4. 1	H19. 4. 1	H13. 4. 1	H21. 4. 1	H9. 4. 1	H15. 4. 1	
損益勘定所属職員 (人)	1	4	1	2	2	2	24
資本勘定所属職員 (人)							3
職員数計 (人)	1	4	1	2	3	2	27

工業用水道事業

区	分	あわらし	越前市	若狭町	計
建設開始年月日		S55.10.1	S54.4.1	H2.1.10	
供用開始(予定)年月日	一部給水	S56.4.1	S53.10.1	H4.4.1	
	全部給水	H4.10.1	S59.4.1	H30.4.1	
法適用年月日		S55.10.20	H17.10.1	H1.12.22	
管理者		非設置	非設置	非設置	
給水先事業所数		1	9	6	16
水源の種類		表流水	地下水	ダム等	
取水能力 (m3/日)		4,000	10,000	2,200	16,200
水利権 (m3/日)		2,000			2,000
導送配水管延長 (m)		77	9,345	4,087	13,509
配水能力 (m3/日) 計画		4,000	10,000	2,000	16,000
	現在 (A)	2,000	10,000	2,000	14,000
年間総配水量 (B) (千m3)		326	1,176	409	1,911
一日平均配水量 (C) (m3/日)		894	3,223	1,122	5,239
契約水量 (m3/日)		2,000	5,650	1,735	9,385
有収水量 (千m3) 計量分(D)		326	1,153	404	1,883
	料金算定分(E)	730	2,044	634	3,408
施設利用率 (C) ÷ (A) (%)		44.7	32.2	56.1	133
有収率 (D) ÷ (B) (%)		100.0	98.0	98.8	297
基本料金 (円/m3)		14.00	16.00	45.00	
特定料金 (円/m3)				45.00	
超過料金 (円/m3)			32.00	50.00	
現行料金実施年月日		S56.4.1	S62.4.1	H4.4.1	
損益勘定所屬職員 (人)		1	2	1	4
資本勘定所屬職員 (人)			1		1
職員数計 (人)		1	3	1	5

ガス事業

区	分	福井市	
事業開始年月日		M45.2.28	
法適用年月日		S28.1.1	
法適用区分		当然全部	
管理者		設置	
行政区域内戸数 (A)		95,878	
供給区域内戸数 (B)		51,663	
現在供給戸数 (一般ガス+簡易ガス) (C)		28,701	
普及率	(C) ÷ (A) (%)	29.9	
	(C) ÷ (B) (%)	55.6	
施	ガスホルダー	基 数	1
	導管延長 (m)	能力 (m3)	47,484
		本支管	449,585
		供給管	86,559
		内管	0
計	536,144		
設	年間ガス生産(1000MJ)	天然ガス	1,075,885
	年間ガス購入量(1000MJ)	石油系ガス	6,527
	年間ガス販売量 (1000MJ) (D)		1,061,405
	年間自家使用量 (1000MJ)		5,891
	年間勘定外ガス (1000MJ)		15,418
料	年間一戸当たり平均販売量 (D) ÷ (C) (1000MJ)		37.0
	基本使用量 (m3)		0.00
	基本料金 (円/m3)		500.00
	超過料金 (円/m3)		206.00
	認可料金 (円/m3)		205.33
金	簡易ガス料金 (円/m3)		282.53
	41.8605MJ/m3換算 認可料金 (円)		186.85
	簡易ガス料金 (円)		117.72
現行料金実施年月日		H21.4.1	
損益勘定所屬職員 (人)		34	
資本勘定所屬職員 (人)		8	
職員数 (人)		42	





下水道事業

区分	福井市										敦賀市					小浜市				
	公共	特環	農業	漁業	林業	小排	特定地域	計	公共	農業	漁業	計	公共	農業	漁業	計				
建設事業開始年月日	S23.5.1	S63.8.27	S53.11.10	H11.9.28	H13.2.27	H10.6.17	H13.2.2	S49.10.23	H5.1.14	H3.7.12	S59.2.8	S61.11.1	S61.7.11							
供用開始年月日	S34.4.1	H6.3.31	S58.6.11	H16.8.1	H15.1.1	H12.4.1	H13.3.23	S58.7.1	H7.4.1	H6.4.1	H3.3.30	S63.4.1	H1.4.1							
特別会計設置年月日(注)	H1.4.1	H1.4.1	S61.11.22	H11.4.1	H8.3.19	H10.4.9	H8.3.19	S51.6.25	H4.4.1	H4.4.1	S58.9.28	S63.4.1	H1.4.1							
適用区分	非設置	非設置	非適用	非適用	非適用	非適用	非適用	非適用	非適用	非適用	非適用	非適用	非適用							
管理者																				
行政区域内人口 (A)	269,529	269,529	269,529	269,529	269,529	269,529	269,529	269,529	67,909	67,909	67,909	67,909	31,981	31,981	31,981	31,981				
市街地人口 (A)	205,363	205,363	205,363	205,363	205,363	205,363	205,363	205,363	44,729	44,729	44,729	44,729	11,281	11,281	11,281	11,281				
全体計画人口 (A)	237,700	11,895	22,074	3,000	275	100	692	275,736	68,800	4,120	279	73,199	22,680	13,320	6,310	42,310				
現在排水区域内人口 (A)	205,609	7,970	11,622	1,114	250	41	621	227,227	50,183	1,671	243	52,097	20,560	8,404	985	29,949				
現在排水区域内人口 (B)	205,609	7,970	11,622	1,114	250	41	621	227,227	50,183	1,671	243	52,097	20,560	8,404	985	29,949				
現在水洗便所設置済人口 (A)	193,779	7,330	10,953	1,038	199	40	603	213,942	45,948	1,500	229	47,677	16,248	8,113	982	25,343				
行政区域面積 (ha) (C)	53,617	53,617	53,617	53,617	53,617	53,617	53,617	53,617	25,098	25,098	25,098	25,098	23,286	23,286	23,286	23,286				
市街地面積 (ha)	4,685	4,685	4,685	4,685	4,685	4,685	4,685	4,685	1,124	1,124	1,124	1,124	295	295	295	295				
全体計画面積 (ha)	5,695	244	653	15	13	3	11	6,634	2,430	173	4	2,607	767	425	51	1,243				
現在排水区域面積 (ha) (D)	4,221	4,221	4,221	4,221	4,221	4,221	4,221	4,221	1,028	124	4	1,156	658	396	51	1,105				
現在処理区域面積 (ha) (D)	4,221	4,221	4,221	4,221	4,221	4,221	4,221	4,221	1,028	124	4	1,156	658	396	51	1,105				
処理区域内人口密度 (B)/(D)	48.9	34.5	23.8	74.3	19.2	13.7	-	45.6	48.8	13.5	60.8	45.1	31.2	21.2	19.3	27.1				
普及率 (B)/(A)	76.3	3.0	4.3	0.4	0.1	0.0	0.2	84.3	73.9	2.5	0.4	76.7	64.3	26.3	3.1	93.6				
(D)/(C)	7.9	0.4	0.9	0.0	0.0	0.0	0.0	9.3	4.1	0.5	0.0	4.6	2.8	1.7	0.2	4.7				
下水管敷設延長 (km)	1,260	91	150	7	3	1	1,512	297	27	27	327	201	139	13	353	308				
うち汚水管 (km)	849	91	150	7	3	1	1,101	277	27	27	307	156	139	13	308	45				
うち雨水管 (km)	13						13	20			20	45								
うち合流管 (km)	398						398													
終末処理場 (箇所)	3	4	4	21	1	2	248	280	5	3	8	11	8	11	8	20				
うち高級処理 (箇所)	3	4	4	10	2	2	248	267	5	3	8	11	8	11	8	20				
計画処理能力 (m <sup>3</sup> /日)	155,700	9,440	5,428	810	79	27	171,484	47,900	945	272	49,117	19,100	3,362	1,438	23,900	17,500				
現在処理能力 (晴天時)	155,700	7,470	5,428	810	79	27	169,514		945	272	1,217	12,700	3,362	1,438	17,500					
現在処理能力 (雨天時)	322						322													
現在最大処理水量 (晴天時)	293,775	5,211	4,532	320	72	19	303,929	24,206			24,206	10,053	5,295	1,379	16,727					
現在最大処理水量 (雨天時)	329						329													
現在晴天時平均処理水量 (m <sup>3</sup> /日)	108,729	2,702	3,643	320	46	11	115,451	20,996	536	84	21,616	6,838	2,615	458	9,911					
年間総処理水量 (m <sup>3</sup> )	57,516,102	976,131	1,329,401	116,975	16,915	3,550	64,470	60,023,544	7,887,235	195,630	30,806	8,113,671	2,619,250	954,400	167,802	3,741,452				
うち汚水処理水量 (m <sup>3</sup> )	39,326,949	962,126	1,329,401	116,975	16,915	3,550	64,470	41,820,386	7,887,235	195,630	30,806	8,113,671	2,619,250	954,400	167,802	3,741,452				
うち雨水処理水量 (m <sup>3</sup> )	18,189,153	14,005					18,203,158													
年間有収水量 (m <sup>3</sup> )	26,908,921	859,111	1,238,449	116,975	16,915	3,550	64,470	29,208,391	6,147,479	181,903	28,532	6,357,914	2,202,696	802,650	135,085	3,140,431				
汚泥処理能力 (m <sup>3</sup> /日)	453	39	16	2	1	1	512		162		162	70	15	6	91					
汚泥処理能力 (含水量%)	96	99	99	99	99	99	99	96	96	96	96	98	98	98	98	98				
年間総汚泥処分量 (m <sup>3</sup> )	165,147	8,562	8,848	1,105	65	32	183,759	17,874	832	161	18,867	13,638	2,140	180	15,958					
ポンプ場数 (箇所)	20	2	2	1	1	1	22	1	1	1	1	2	2	1	2	2				
損益勘定所属職員 (人)	46	1	1	1	1	1	50	12	5	1	12	5	1	1	7	7				
資本勘定所属職員 (人)	56	4	6	7	1	1	66	7	1	1	9	8	1	8	8	8				
職員数計 (人)	102	4	7	1	1	1	116	19	19	1	21	13	1	1	15	15				

(注) 特別会計設置年月日：法適用企業にあっては適用年月日

下水道事業

区	大野市			勝山市			鎌江市			あわら市		
	公共	農業	計	公共	農業	計	特定公共	農業	計	公共	農業	計
建設事業開始年月日	H10.4.23	S63.9.19	37,597	37,597	26,494	68,639	68,639	68,639	68,639	30,838	30,838	30,838
供用開始年月日	H15.4.1	H3.1.1	15,662	15,662	15,940	23,586	23,586	23,586	23,586	5,067	5,067	5,067
特別会計設置年月日(注)	H9.4.1	S62.4.1	24,400	33,016	25,200	4,220	29,420	57,700	180	17,060	31,000	1,410
適用区分	H9.4.1	S62.4.1	7,411	7,033	20,591	2,372	22,963	46,045	180	12,640	26,552	1,056
管理者	非適用	非適用	7,411	7,033	20,591	2,372	22,963	46,045	180	12,640	26,552	1,056
行政区域内人口 (A)	37,597	37,597	37,597	26,494	26,494	68,639	68,639	68,639	68,639	30,838	30,838	30,838
市街地人口 (A)	15,662	15,662	15,662	15,940	15,940	23,586	23,586	23,586	23,586	5,067	5,067	5,067
全体計画人口 (A)	24,400	8,616	33,016	25,200	4,220	29,420	57,700	180	17,060	31,000	1,410	32,410
現在排水区域内人口 (A)	7,411	7,033	14,444	20,591	2,372	22,963	46,045	180	12,640	26,552	1,056	27,608
現在処理区域内人口 (B)	7,411	7,033	14,444	20,591	2,372	22,963	46,045	180	12,640	26,552	1,056	27,608
現在水洗便所設置済人口 (A)	2,173	6,510	8,683	17,410	1,585	18,995	42,596	8,475	8,475	23,180	1,006	24,186
行政区域面積 (ha) (C)	87,230	87,230	87,230	25,368	25,368	66,000	66,000	66,000	66,000	11,699	11,699	11,699
市街地面積 (ha)	370	370	370	660	660	734	734	734	734	120	120	120
全体計画面積 (ha)	899	416	1,315	970	164	1,134	2,558	12	708	1,453	60	1,513
現在排水区域面積 (ha)	231	394	625	770	133	903	1,773	12	708	2,493	977	60
現在処理区域面積 (ha) (D)	231	394	625	770	133	903	1,773	12	708	2,493	977	60
処理区域内人口密度 (B) / (D)	32.1	17.9	23.1	26.7	17.8	25.4	26.0	17.9	23.6	27.2	17.6	26.6
普及率 (B) / (A) (%)	19.7	18.7	38.4	77.7	9.0	86.7	67.1	18.4	85.8	86.1	3.4	89.5
(D) / (C) (%)	0.3	0.5	0.7	3.0	0.5	3.6	20.9	8.4	29.4	8.4	0.5	8.9
下水管敷設延長 (km)	86	105	191	300	41	341	538	1	100	639	282	16
うち汚水管 (km)	86	105	191	213	41	254	380	1	100	481	252	16
うち雨水管 (km)				87	87	158	158			158	30	30
うち合流管 (km)												
終末処理場 (箇所)	1	14	15	1	4	5	1	6	8		2	2
うち高級処理 (箇所)		14	14	1	4	5	1	6	8		2	2
計画処理能力 (m <sup>3</sup> /日)	15,200	6,513	21,713	18,500	926	19,426	62,000	8,600	4,606	75,206	381	381
現在処理能力 (晴天時 (m <sup>3</sup> /日))	3,000	3,005	6,005	13,000	926	13,926	54,900	8,600	4,606	68,106	381	381
現在処理能力 (雨天時 (m <sup>3</sup> /分))												
現在最大処理水量 (晴天時 (m <sup>3</sup> /日))	1,286	3,005	4,291	9,292	512	9,804	41,756	8,600	3,740	54,096	391	12,450
現在最大処理水量 (雨天時 (m <sup>3</sup> /分))												
年間総処理水量 (m <sup>3</sup> )	966	2,165	3,131	8,501		8,501	25,614	4,979	2,907	33,500	279	12,429
年間総処理水量 (うち汚水管)	352,485	449,092	801,577	3,102,933	146,852	3,249,785	9,348,967	1,463,798	1,178,965	11,991,730	4,434,994	100,707
年間総処理水量 (うち雨水管)	352,485	449,092	801,577	3,102,933	146,852	3,249,785	9,348,967	1,463,798	1,178,965	11,991,730	4,434,994	100,707
年間有収水量 (m <sup>3</sup> )	377,195	449,092	826,287	2,326,142	130,605	2,456,747	6,503,734	1,463,798	1,010,684	8,978,216	3,670,117	99,439
汚泥処理能力 (汚泥量 (m <sup>3</sup> /日))	197	6	203	75	1	76	172	18	9	199	2	2
年間総汚泥処分量 (m <sup>3</sup> )	197	2,193	2,390	1,228	273	1,501	62,669	5,217	3,316	71,202	482	482
ポンプ場数 (箇所)					24	24	3	3	3	4	5	9
積込動定所属職員 (人)	5		5	2	1	3	6	1	7	3	1	4
職本動定所属職員 (人)	7	3	10	3	2	5	6	6	6	3	3	3
職員数計 (人)	12	3	15	5	3	8	12	12	13	6	1	7

下水道事業

区	分				越前市				坂井市				永平寺町				池田町	
	公共	特環	農集	林集	特定地域	計	公共	農集	計	公共	特環	農集	計	特環	農集	計	特環	農集
建設事業開始年月日	S45.4.1	H8.3.27	H1.4.1	H9.4.1	H15.10.1	27,731	S48.4.1	S54.6.20	94,699	H4.11.19	S53.6.1	H3.10.15	19,977	H5.11.17	H7.7.10	3,300	H5.11.17	H7.7.10
供用開始年月日	S54.3.31	H11.3.31	H5.1.1	H11.4.1	H16.3.30	27,731	S57.7.1	S60.5.1	38,951	H7.3.31	S55.4.1	H7.3.31	6,935	H11.3.31	H10.10.5	1,380	H11.3.31	H10.10.5
特別会計設置年月日(注)	S46.4.1	S46.4.1	H1.4.1	H9.4.1	H15.10.1	94	H16.4.1	H16.4.1	98,170	H5.4.1	S52.12.23	H3.9.20	25,201	H5.4.1	H7.4.1	3,046	H5.4.1	H7.4.1
適用区分	非適用	非適用	非適用	非適用	非適用	非適用	非適用	非適用	非適用	非適用	非適用	非適用	非適用	非適用	非適用	非適用	非適用	非適用
管理者	85,662	85,662	85,662	85,662	85,662	85,662	94,699	94,699	94,699	19,977	19,977	19,977	19,977	19,977	19,977	19,977	19,977	19,977
行政区域内人口 (A)	27,731	27,731	27,731	27,731	27,731	27,731	38,951	38,951	38,951	6,935	6,935	6,935	6,935	6,935	6,935	6,935	6,935	6,935
市街地人口 (A)	62,970	7,930	6,904	94	1,880	79,778	95,360	2,810	98,170	10,261	8,400	6,540	25,201	3,000	1,380	4,380	3,000	1,380
全体計画人口 (A)	47,426	4,302	3,612	69	1,390	56,799	79,406	1,693	81,099	7,208	5,462	4,222	16,892	2,089	957	3,046	2,089	957
現在排水区域内人口 (A)	31,795	2,594	3,056	64	1,243	38,752	68,153	1,537	69,690	6,298	5,258	3,991	15,547	1,768	842	2,610	1,768	842
現在水洗便所設置済人口 (A)	23,075	23,075	23,075	23,075	23,075	23,075	20,988	20,988	20,988	9,434	9,434	9,434	9,434	9,434	9,434	9,434	9,434	9,434
行政区域面積 (ha) (C)	630	630	630	630	630	630	1,336	1,336	1,336	243	243	243	243	243	243	243	243	243
市街地面積 (ha)	2,343	220	470	6	902	3,941	3,244	90	3,334	196	186	249	631	99	61	160	99	61
全体計画面積 (ha)	1,434	117	130	6	445	2,132	2,458	90	2,548	165	181	249	595	99	61	160	99	61
現在排水区域面積 (ha) (D)	1,406	117	130	6	445	2,104	2,458	90	2,548	165	181	249	595	99	61	160	99	61
現在処理区域面積 (ha) (D)	33.7	36.8	27.8	11.5	-	27.0	32.3	18.8	31.8	43.7	30.2	17.0	28.4	21.1	15.7	19.0	21.1	15.7
処理区域内人口密度(B)/(D)	55.4	5.0	4.2	0.1	1.6	66.3	83.9	1.8	85.6	36.1	27.3	21.1	84.6	63.3	29.0	92.3	63.3	29.0
普及率 (B)/(A)	6.1	0.5	0.6	0.0	1.9	9.1	11.7	0.4	12.1	1.7	1.9	2.6	6.3	0.5	0.3	0.8	6.3	0.5
(D)/(C)	361	36	39	1	437	727	727	17	744	48	57	45	150	40	20	60	40	20
下水管敷設延長 (km)	327	36	39	1	403	606	606	17	623	47	57	45	149	40	20	60	40	20
うち雨水管 (km)	16				16	121	121	1	121	1	1		1					
うち合流管 (km)	18				18				18									
最終処理場 (箇所)	3	5	5	1	415	424	3	3	3	3	2	4	6	1	2	3	6	1
うち高級処理 (箇所)	3	5	5	1	415	424			3		2	4	6	1	2	3	6	1
計画処理能力 (m <sup>3</sup> /日)	42,800	1,608	1,608	27	44,435	818	818	818	818	4,330	1,768	6,098	1,640	427	2,067	2,067	1,640	427
現在処理能力 (m <sup>3</sup> /日)	23,730	1,608	1,608	27	25,365	818	818	818	818	4,330	1,768	6,098	1,640	427	2,067	2,067	1,640	427
現在最大処理能力 (m <sup>3</sup> /日)	17,225	887	1,286	11	19,409	39,959	1,039	40,998	40,998	4,112	4,112	4,112	4,112	961	384	1,345	961	384
現在晴天時平均処理水量 (m <sup>3</sup> /日)	12,693	650	1,104	10	14,457	24,181	499	24,680	24,680									
年間総処理水量 (m <sup>3</sup> )	5,576,007	230,823	403,251	3,899	6,365,833	8,825,996	182,044	9,008,040	9,008,040	771,762	817,631	459,139	2,048,532	276,100	98,234	374,334	276,100	98,234
うち汚水処理水量 (m <sup>3</sup> )	4,608,757	230,823	403,251	3,899	5,398,583	8,825,996	182,044	9,008,040	9,008,040	771,762	817,631	459,139	2,048,532	276,100	98,234	374,334	276,100	98,234
うち雨水処理水量 (m <sup>3</sup> )	967,250				967,250													
年間有収水量 (m <sup>3</sup> )	3,960,049	230,823	347,803	3,859	4,694,387	8,051,197	174,746	8,225,943	8,225,943	714,043	694,480	438,740	1,847,263	256,773	92,339	349,112	256,773	92,339
汚泥処理汚泥量 (m <sup>3</sup> /日)	54	5	5	1	60	60	5	5	5	5	14	10	24	7	1	8	24	7
汚泥処理含水量 (%)	98	99	99	99	98	98	98	98	98	98	97	98	98	98	99	99	98	99
年間総汚泥処分量 (m <sup>3</sup> )	22,420	1,646	1,646	29	24,095	916	916	916	916	6,650	8,953	15,603	2,483	396	2,879	2,879	2,483	396
ポンプ場数 (箇所)	1				1				1									
損益勘定所属職員 (人)	7	1	1	1	8	12	12	1	1	1	1	3	5	1	1	2	5	1
資本勘定所属職員 (人)	14	3	3	3	17	8	8	8	8	1	1	8	1	1	1	2	1	1
職員数	21	3	3	3	25	20	20	20	20	2	2	3	6	1	1	2	6	1

下水道事業

区	南越前町				越前町				美浜町				
	特環	農集	個排	計	公共	特環	農集	小排	計	公共	農集	漁集	計
建設事業開始年月日	S63.9.26	S61.7.1	H7.9.20		S54.1.9	S60.2.27	S56.4.1	H8.8.14		H2.3.22	S57.10.22	S58.12.26	
供用開始年月日	H5.3.31	S62.4.1	H7.12.6		S61.3.1	H1.4.1	S60.4.1	H13.4.1		H7.4.1	S60.7.1	S61.4.1	
特別会計設置年月日(注)	S63.3.10	S62.2.4	H7.4.1		S53.4.1	S56.6.22	S60.4.1	H8.4.1		H1.12.21	S62.4.1	S62.4.1	
適用区分	非適用	非適用	非適用		非適用	非適用	非適用	非適用		非適用	非適用	非適用	
管理者													
行政区域内人口 (A)	12,102	12,102	12,102	12,102	24,341	24,341	24,361	24,341	24,341	10,845	10,845	10,845	10,845
市街地人口 (A)													
全体計画人口 (A)	5,850	11,160	483	17,493	12,710	4,845	7,678	13,985	51	5,800	5,490	5,991	17,281
現在排水区域内人口 (A)	4,664	6,847	400	11,911	11,472	3,201	4,120	5,264	23	24,080	2,162	1,513	9,849
現在処理区域内人口 (B)	4,664	6,847	400	11,911	11,472	3,201	4,120	5,264	23	24,080	2,162	1,513	9,849
現在水洗便所設置済人口 (A)	4,472	6,160	400	11,032	10,701	2,862	3,879	3,733	23	21,198	4,552	1,981	7,828
行政区域面積 (ha) (C)	34,384	34,384	34,384	34,384	15,290	15,290	15,290	15,290	15,290	15,232	15,232	15,232	15,232
市街地面積 (ha)													
全体計画面積 (ha)	126	317	25	468	605	118	200	59	983	316	116	22	454
現在排水区域面積 (ha) (D)	126	317	25	468	580	115	197	56	949	316	76	22	414
現在処理区域面積 (ha) (D)	126	317	25	468	553	115	197	56	922	307	76	22	405
処理区域内人口密度 (B)/(D)	37.0	21.6	-	25.5	20.7	27.8	20.9	94.0	26.1	20.1	28.4	68.8	24.3
普及率 (B)/(A) (%)	38.5	56.6	3.3	98.4	47.1	13.2	16.9	21.6	0.1	88.9	56.9	19.9	14.0
(D)/(C) (%)	0.4	0.9	0.1	1.4	3.6	0.8	1.3	0.4	0.0	2.0	0.5	0.1	2.7
下水管敷設延長 (km)	45	84		129	119	45	75	44	1	284	84	21	118
うち汚水管 (km)	45	84		129	115	45	75	44	1	280	84	21	118
うち雨水管 (km)					4				4				
うち合流管 (km)													
終末処理場 (箇所)	2	13	110	125	2	1	10	2	1	16	1	7	3
うち高級処理 (箇所)	1	3	110	114	2	1	4	2	9	1	1	3	4
計画処理能力 (m <sup>3</sup> /日)	3,220	3,024	164	6,408	9,600	835	2,104	3,549	11	16,099	4,000	1,482	6,731
現在処理能力 (m <sup>3</sup> /日)	3,220	3,024	164	6,408	6,150	835	2,104	3,549	11	12,649	4,000	1,482	6,731
現在最大処理水量 (m <sup>3</sup> /分)	2,415	1,919		4,334	4,496	1,139	1,551	1,603		8,789	2,853	1,452	5,529
現在晴天時平均処理水量 (m <sup>3</sup> /分)	1,502	1,878	80	3,460	4,250	1,164	1,312	1,383		8,109	2,372	809	3,794
年間総処理水量 (m <sup>3</sup> )	548,367	714,167	29,200	1,291,734	1,551,588	386,298	499,165	504,822	1,977	2,943,850	866,336	294,712	350,905
うち汚水処理水量 (m <sup>3</sup> )	548,367	714,167	29,200	1,291,734	1,551,588	386,298	499,165	504,822	1,977	2,943,850	866,336	294,712	350,905
年間有収水量 (m <sup>3</sup> )	548,367	714,167	29,200	1,291,734	1,145,230	300,799	393,713	480,783	1,977	2,322,502	866,336	285,253	228,123
汚泥処理能力 (m <sup>3</sup> /日)	27	9	36	36	45	20	58	58		123	27	5	37
汚泥処理含水量 (%)	99	99			98	84	6	83		82	98	98	98
年間総汚泥処分量 (m <sup>3</sup> )	14,177	2,908	141	17,226	604	319	99	203		1,225	9,697	1,087	613
ポンプ場数 (箇所)								945					
積込動定所属職員 (人)	1	1		2	2		1			3	2		2
養本動定所属職員 (人)					1					1	1		2
職員数計 (人)	1	1		2	3		1			4	3		5

下水道事業

区 分	高浜町				おおい町				若狹町				五領川公共下水道事務組合		
	公共	農業	漁業	計	特環	農業	小排	個排	計	特環	農業	漁業	計	公共	計
建設事業開始年月日	H5.9.30	H4.7.27	H11.1.7		H6.3.11	S61.9.11	H15.10.6	H17.11.7		H5.12.17	H1.10.12	S61.8.30		S53.4.1	
供用開始年月日	H11.4.1	H8.4.1	H14.4.1		H12.7.1	S62.6.1	H16.4.1	H17.12.26		H9.4.1	H5.4.1	H2.4.1		S58.4.1	
特別会計設置年月日(注)	H5.4.1	H4.6.17	H10.6.19		H5.12.22	S62.4.1	H5.4.1	H5.4.1		H5.6.18	H1.6.12	H1.12.25		H2.4.1	
適用区分	非適用	非適用	非適用		非適用	非適用	非適用	非適用		非適用	非適用	非適用		条例財務	
管理者														非設置	
行政区域内人口 (人) (A)	11,402	11,402	11,402	11,402	8,889	8,889	8,889	8,889	8,889	16,634	16,634	16,634	16,634	114,676	114,676
市街地人口 (人)														45,886	45,886
全体計画人口 (人)	7,850	6,000	950	14,800	1,800	16,302	28	26	18,156	11,814	4,610	4,610	24,491	7,420	7,420
現在排水区域内人口 (人) (A)	7,753	3,070	308	11,131	1,825	6,792	8	21	8,346	8,994	6,767	6,767	16,537	5,937	5,937
現在処理区域内人口 (人) (B)	7,753	3,070	308	11,131	1,825	6,792	8	21	8,346	8,994	6,767	6,767	16,537	5,937	5,937
現在水洗便所設置済人口 (人) (C)	6,749	2,807	303	9,859	1,353	6,492	6	19	7,870	8,154	6,767	6,767	14,827	5,629	5,629
行政区域面積 (ha) (D)	7,210	7,210	7,210	7,210	21,221	21,221	21,221	21,221	21,221	17,865	17,865	17,865	17,865	30,422	30,422
市街地面積 (ha)														1,579	1,579
全体計画面積 (ha)	347	177	31	555	51	644	2	2	699	243	336	12	591	292	292
現在排水区域面積 (ha) (E)	300	169	24	493	51	340	2	2	395	227	336	12	575	256	256
現在処理区域面積 (ha) (F)	300	169	24	493	51	340	2	2	395	227	336	12	575	256	256
処理区域内人口密度 (B)/(D)	25.8	18.2	12.8	22.6	29.9	20.0	4.0	-	21.1	30.3	26.8	56.3	28.8	23.2	23.2
普及率 (B)/(A) (%)	68.0	26.9	2.7	97.6	17.2	76.4	0.1	0.2	93.9	41.3	54.1	4.1	99.4	5.2	5.2
(D)/(C) (%)	4.2	2.3	0.3	6.8	0.2	1.6	0.0	0.0	1.9	1.3	1.9	0.1	3.2	0.8	0.8
下水管敷設延長 (km)	75	48	7	130	22	99	1	1	122	98	137	5	240	54	54
うち汚水管 (km)	75	48	7	130	22	99	1	1	122	98	137	5	240	54	54
うち雨水管 (km)															
うち合流管 (km)															
終末処理場 (箇所)	1	6	3	10	1	27	1	7	36	4	9	4	17	1	1
うち高級処理 (箇所)															
計画処理能力 (m <sup>3</sup> /日)	6,629	1,620	255	8,504	720	4,742	5	8	5,475	4,430	3,460	1,085	8,975	12,600	12,600
現在処理能力 (晴天時) (m <sup>3</sup> /日)	5,700	1,620	255	7,575	720	4,742	5	8	5,475	4,430	3,406	1,085	8,921	9,000	9,000
現在処理能力 (雨天時) (m <sup>3</sup> /日)															
現在最大処理水量 (晴天時) (m <sup>3</sup> /分)	3,523	1,165	171	4,859	624	10,932	2		11,558		4,444	901	5,345	6,769	6,769
現在最大処理水量 (雨天時) (m <sup>3</sup> /分)															
年間総処理水量 (m <sup>3</sup> )	858,958	301,111	32,199	1,192,268	177,169	1,002,627	469	1,777	1,182,042	937,496	1,341,502	166,304	2,445,302	1,895,358	1,895,358
うち汚水処理水量 (m <sup>3</sup> )	858,958	301,111	32,199	1,192,268	177,169	1,002,627	469	1,777	1,182,042	937,496	1,341,502	166,304	2,445,302	1,895,358	1,895,358
うち雨水処理水量 (m <sup>3</sup> )															
年間有収水量 (m <sup>3</sup> )	826,201	233,515	30,985	1,090,701	177,169	740,753	469	1,777	920,168	937,496	1,341,502	138,170	2,417,168	967,559	967,559
汚水処理能力 (晴天時) (m <sup>3</sup> /日)	5	8	1	14	2	18		20	13	98	12	6	31	40	40
汚水処理能力 (雨天時) (m <sup>3</sup> /日)	78	98	99	270	98	96			98	98	98	99	98	98	98
年間総汚泥処分量 (m <sup>3</sup> )	463,590	1,151	170	464,911	32	2,936		2,968	4,539	3,489	3,489	119	8,147	14,584	14,584
ポンプ場数 (箇所)	2			2											
積益勘定所属職員 (人)	4	3	1	8	1	2		3	1	2	1	1	4	5	5
資本勘定所属職員 (人)								2		1			1	1	1
職員数計 (人)	4	3	1	8	1	2		5	2	3	2	2	5	6	6
計															

観光施設事業（休養宿泊施設）

区分	小浜市	越前町	高浜町	計
施設名	国民宿舎 小浜ロッジ	国民宿舎 かれい崎荘	国民宿舎 城山荘	
事業開始年月日	S39.7.28	S47.7.8	S35.7.1	
法適用年月日	S46.4.1	S47.7.8	S40.4.1	
適用区分	条例財務	条例財務	条例財務	
管理者	非設置	非設置	非設置	
建物面積 (㎡)	910	1,745	3,261	5,916
総建設費 (千円)	108,929	394,898	636,067	1,139,894
施設面積 (㎡)	1,126	2,090	4,457	7,673
客室数 (室)	26	23	31	80
宿泊定員数 (人)	123	100	86	309
年間延泊者数 (人)	4,813	3,116	9,631	17,560
年間延休憩者数 (人)	4,186	224	6,059	10,469
利 用 状 況	8,999	3,340	15,690	28,029
一日平均泊者数 (人)	13	9	26	48
一日平均休憩者数 (人)	11	1	17	29
計	24	10	43	77
休憩利用者消費額(千円)	21,265	88	22,508	43,861
宿泊利用者消費額(千円)	40,711	36,130	81,943	158,784
宿 泊 料 其 他	7,035	8,813	7,035	22,883
学生	6,510	7,823	6,510	20,843
料 其 他	1,680	4,410		6,090
休憩料 (円)	735	3,150	1,575	5,460
職 員 資 本 勘 定 所 属 職 員 数	12		4	16
職員数計 (人)	12		4	16

※小浜市（小浜ロッジ）・・・H21.12月営業終了

※越前町（かれい崎荘）・・・H21.10～指定管理者制度導入のため、4～9月分を計上

港湾整備事業

区分	荷役機械		上屋		その他施設		職員数(人)			
	機械数(基)	年間取扱荷物量(t)	年間取扱荷物量(t)	年間使用料収入(千円)	年間使用料収入(千円)	年間使用料収入(千円)	損益勘定	資本勘定	計	
敦賀市	-	-	2	2,836	22,797	13,894	3,912			

市場事業概要

区分	施設面積(m <sup>2</sup> )										職員数(人)				
	敷地面積	卸売場	卸売場	買荷保管積込所	倉庫	冷蔵庫	加工設備	関連商品売場	関連業者事務所	駐車場	管理事務所	その他	損益勘定	資本勘定	計
福井市	142,987	8,206	6,734	1,145	2,592	3,920	4,456	11,149	4,242	51,411	2,019	3,041	16		16

宅地造成事業概要

(土地区画整理法に基づく造成)

区分	事業種類	箇所数	事業開始年月日	総事業費(千円)	完成分		うち21年度完成分		職員数(人)			
					総面積(m <sup>2</sup> )	事業費(千円)	面積(m <sup>2</sup> )	事業費(千円)	損益勘定	資本勘定	計	
福井市	区画整理	7	S57.10.6	97,376,818	8,394,886	41,354,871	4,881,864	1,091,238	107,106	9	33	42
敦賀市	区画整理	2	S56.2.18	4,070,839	469,669	2,087,288	426,086	85,184	1,872		2	2
鯖江市	区画整理	1	S49.1.7	8,758,156	5,684,000	8,758,156	5,684,000					
計		10		110,205,813	14,548,555	52,200,315	10,991,950	1,176,422	108,978	9	35	44

(土地区画整理法に基づかない造成)

区分	事業種類	箇所数	事業開始年月日	総事業費(千円)	完成分		うち21年度完成分		職員数(人)		造成地21年度処分状況	
					総面積(m <sup>2</sup> )	事業費(千円)	面積(m <sup>2</sup> )	事業費(千円)	損益勘定	資本勘定	売却面積(m <sup>2</sup> )	売却代金(千円)
敦賀市	工業用地	1	H13.4.1	8,623,677	200,000	8,551,754	200,000		3		3	
鯖江市	住宅用地	1	S60.4.1	4,319,238	88,115	4,319,238	88,115					
あわら市	工業用地	1	H20.4.1	937,247	52,413	937,247	52,413		1		1	即納
越前市	工業用地	1	H4.4.1	1,966,768	77,411	1,966,768	77,411					
永平寺町	住宅用地	1	H16.4.1	276,493	18,127	276,493	18,127					即納
若狹町	住宅用地	7	H3.4.1	4,921,035	171,098	4,663,640	159,479				942	21,368
計		12		21,044,458	607,164	20,715,140	595,545	52,413	4	4	1,197	31,566



駐車場事業概要

市町名	福井市					小浜市					計	
	大手	大手第2	本町通り地下	計		広峰	生守第1	生守第2	伏原	駅前		大手
駐車場名	S52.3.23	H4.4.17	H8.12.25			S56.10.1	S62.4.1	S62.4.1	S62.4.1	H4.10.1	H4.6.1	
使用開始年月日	立体式	地下式	地下式			広場式	広場式	広場式	広場式	広場式	広場式	
構造	自走式	機械式	併用式			自走式	自走式	自走式	自走式	自走式	自走式	
階層	地上5階	地下2階	地下2階									
使用面積 (㎡)	9,394	4,685	11,038	25,117	4,657	2,421	1,500	1,461	3,472	1,469	14,980	
収容台数 (台)	266	122	354	742	188	66	98	84	119	36	591	
営業時間	24時間	7:30~23:00	7:30~25:00		24時間	24時間	24時間	24時間	24時間	24時間		
料金	普通自動車 196		206		100				100	100		
	小型自動車 26,250	21,000	18,900		5,250	3,150	3,150	3,750	5,250			
	全日 15,750	15,750	15,750									
	(普通) 7,750	10,500	12,600									
一日平均駐車台数 (台)	1,203	289	169	1,661	152	34	42	51	143	152	574	
職				0							0	
員				0							0	
数	0	0	0	0	0	0	0	0	0	0	0	
職員数計 (人)												

市町名	鯖江市					越前市					計
	鯖江駅東	鯖江駅前	鯖江駅東第2	計		王子保駅	武生駅東	錦	高瀬	大正通り	
駐車場名	S54.4.1	S62.8.1	H3.2.20			S58.7.1	S62.1.1	S44.4.1	S59.4.1	H5.4.1	
使用開始年月日	広場式	広場式	広場式			広場式	広場式	広場式	広場式	広場式	
構造	自走式	自走式	自走式			自走式	自走式	自走式	自走式	自走式	
階層											
使用面積 (㎡)	2,258	1,610	1,818	5,686	1,782	4,200	2,672	1,872	1,872	10,615	
収容台数 (台)	97	34	79	210	77	165	81	46	46	374	
営業時間	24時間	24時間	24時間		7:00~20:00	24時間	24時間	24時間	24時間	24時間	
料金	普通自動車 300	100	300		200	325					
	小型自動車 300	100	300		200	325					
	全日 月ざめ				3,000	6,000	5,500	4,000	4,000	10,000	
	(普通) 75	314	55	444	44	111	73			233	2,912
一日平均駐車台数				0							0
職				0							0
員				0							0
数	0	0	0	0	0	0	0	0	0	0	0
職員数計 (人)											

介護サービス事業

区分	あわら市		池田町				南越前町			越前町	合計
	指定介護	指定介護	短期入所	デイサービス	計	介護老人保健	デイサービス	計	デイサービス		
事業開始年月日	H12.4.1	H12.4.1	H12.4.1	H20.4.1		H17.1.1	H17.1.1		H17.2.1		
運営形態	直営	管理委託	管理委託	管理委託		直営	管理委託		管理委託		
施設数	1	1	1	1	3	1	3	4	1	9	
施設	指定介護老人福祉施設	30			30					30	
	介護老人保健施設					30		30		30	
	通所介護			1	1		32	32	25	58	
	通所リハビリテーション					6		6		6	
	短期入所生活介護		12		12					12	
延床面積 (m2)	3,028	1,388	297	538	2,223	1,527	491	2,018	740	8,009	
居室床面積 (m2)	1,125	267	166	159	592	318		318		2,035	
施設サービス日数		365			365			365		730	
年延施設サービス利用者数		10,604			10,604	8,624		8,624		19,228	
年延入所定員		10,950			10,950	10,950		10,950		21,900	
訪問										365	
居室サービス日数										3,930	
年延居室サービス利用者数										3,930	
訪問入											
居室サービス日数											
年延居室サービス利用者数											
浴介護											
居室サービス日数											
看護											
年延居室サービス利用者数											
訪問											
リハビリ											
年延居室サービス利用者数											
居室療養											
年延居室サービス利用者数											
通所				365	365			484	241	1,090	
居室サービス日数										13,966	
年延居室サービス利用者数				3,266	3,266		6,211	6,211	4,489	242	
通所										1,056	
居室サービス日数										365	
年延居室サービス利用者数										3,659	
短期入			365		365					4,380	
居室サービス日数										365	
年延居室サービス利用者数			3,659		3,659					1,838	
通所											
居室サービス日数											
年延居室サービス利用者数											
介護											
年延入所定員											
短期入所											
居室サービス日数											
年延居室サービス利用者数											
療養介護											
年延居室サービス利用者数											
用具貸与											
年延居室サービス利用者数											
居室介護支援		180			180					180	
年延居室介護支援利用者数		27	7	12	46	17		17	6	69	
職員数											
指定介護											
指定介護											
職員数計		27	7	12	46	17		17	6	69	

その他事業

区分	こしの国広域事務組合 ケーブルテレビ
事業開始年月日	H18. 10. 1
法適用年月日	H16. 4. 1
適用区分	条例財務
管理者	設置
施設の名称	こしの国ケーブルテレビ
事業許認可関係法令名	有線テレビジョン放送法
事業の内容	有線テレビジョン放送網の設置、 管理および運営に関すること
職員数 (計)	(人) 5
損益勘定所屬職員	(人) 5
資本勘定所屬職員	(人) 0

#### 4. 法適用企業の決算の状況

##### 上水道事業（損益計算書）

区分	(単位：千円)								
	福井市	敦賀市	小浜市	大野市	勝山市	鯖江市	あわら市	越前市	坂井市
総収益	4,800,215	917,657	420,304	116,330	323,387	1,201,280	809,495	1,550,164	1,657,304
営業収益	4,800,215	917,657	420,304	116,330	323,207	1,201,280	809,495	1,550,164	1,657,304
給水収益	4,535,314	899,396	413,431	72,450	312,188	1,194,939	538,155	1,500,238	1,646,972
受託工事収益	3,998,930	898,359	379,821	70,904	303,762	1,145,653	509,706	1,407,429	1,465,283
その他営業収益	163,167		292			7,928	368	35,918	3,242
うち他会計負担金	373,217	1,037	33,318	1,546	8,426	41,358	28,081	56,891	178,447
営業外収益	242,812		7,522	874	6,006	30,976	2,290	2,220	81,000
受取利息及び配当金	264,901	18,261	6,873	43,880	11,019	6,341	271,340	49,926	10,332
受託工事収益	19,965	1,131	1,205	1,645	4,262	2,356		1,883	5,686
国庫（県）補助金									
他会計補助金	239,096		3,362	42,173	6,291		190,129	43,451	54
雑収益	5,840	17,130	2,306	62	466	3,985	81,211	4,592	4,592
総費用	4,565,740	832,324	397,095	116,330	359,381	1,191,361	809,375	1,519,872	1,709,705
営業費用	4,515,850	831,002	397,095	115,341	356,530	1,184,709	807,913	1,518,634	1,708,379
原水及び浄水費	3,954,085	647,618	327,134	105,688	282,734	1,112,004	739,250	1,394,578	1,580,912
配水及び給水費	868,990	121,080	32,767	32,575	47,441	494,515	465,650	707,996	816,262
受託工事費	497,050	71,021	32,268	368	38,709	88,653	41,253	108,339	153,993
業務費	147,077		279			18,200		35,918	2,462
総係費	275,033	43,183	36,708	18,901	29,362	63,308	34,529	84,006	
減価償却費	386,746	63,255	202,632	52,228	167,044	39,548	197,818	44,866	115,919
資産減耗費	1,579,708	308,810	22,480	1,616	178	363,982	371,733	371,733	479,230
その他営業費用	199,481	40,269				43,791		41,720	13,046
営業外費用	561,765	183,384	69,961	9,653	73,796	72,705	68,663	124,056	127,467
支払利息	537,080	183,384	68,504	9,620	69,769	72,694	68,554	93,936	127,379
うち企業債利息	537,080	183,384	68,504	9,620	69,769	72,694	68,554	93,936	127,379
企業債取扱諸費									
受託工事費	13,084				3,965				
繰延勘定償却	11,601		1,457	33	62	11	109	30,120	88
その他営業外費用									
経常利益（または経常損失）	284,365	86,655	23,209	989	△ 33,323	16,571	1,582	31,530	△ 51,075
特別利益					180				
うち他会計繰入金									
特別損失									
うち職員給与費	49,890	1,322		989	2,851	6,652	1,462	1,238	1,326
純利益（または純損失）	234,475	85,333	23,209		△ 35,994	9,919	120	30,292	△ 52,401
前年度繰越利益剰余金	33,799	9,383	△ 25,213		587	120	△ 16,850	△ 164,590	△ 106,833
(前年度繰越欠損金)									
当年度未処分利益剰余金	268,274	94,716	△ 2,004		△ 35,407	10,039	△ 16,730	△ 134,298	△ 159,234
(当年度未処理欠損金)									

#### 4. 法適用企業の決算の状況

##### 上水道事業（損益計算書）

区分	(単位：千円)							計
	永平寺町	南越前町	越前町	美浜町	高浜町	若狭町	芦原温泉 上水道財産区	
総収益	177,137	194,378	242,057	133,269	177,262	170,969	163,973	13,055,181
営業収益	177,137	194,378	242,057	133,269	177,262	151,764	163,973	13,035,796
給水収益	174,712	81,119	140,300	117,609	169,521	135,439	163,076	12,094,859
受託工事収益	164,134	79,301	140,127	117,447	162,167	131,907	161,678	11,136,608
その他営業収益	38					934	44	211,931
うち他会計負担金	10,540	1,818	173	162	7,354	2,598	1,354	746,320
営業外収益	5,648	578			6,388	1,680		387,994
受取利息及び配当金	2,425	113,259	101,757	15,660	7,741	16,325	897	940,937
受託工事収益	2,425		390	338	209	3,324	864	45,683
国庫（県）補助金								54
他会計補助金		111,731	101,346	12,009	4,830	12,432		766,850
雑収益		1,528	21	3,313	2,702	569	33	128,350
総費用	165,218	193,814	239,592	129,608	159,926	118,088	163,791	12,671,220
営業費用	165,218	192,938	239,592	129,608	159,456	118,088	163,738	12,604,091
原水及び浄水費	144,497	168,144	183,192	117,483	155,963	93,505	163,596	11,170,383
配水及び給水費	17,630	76,020	59,085	18,320	31,620	12,886	94,042	3,864,104
受託工事費	9,759	8,314	8,431	11,564	18,638	13,814	5,854	1,140,235
業務費			3,098			1,022	33	205,359
総係費	42,916	9,919	15,638	33,800	41,125	19,908	27,325	468,628
減価償却費	73,714	73,891	96,940	42,299	62,740	41,915	35,099	960,465
資産消耗費	478			11,500	1,795	4,160	137	4,149,783
その他営業費用					45		1,106	380,651
営業外費用	20,721	24,794	56,400	12,125	3,493	24,583	142	1,433,708
支払利息	18,881	24,464	56,400	12,009		23,913		1,366,587
うち企業債利息	18,881	24,464	56,400	12,009		23,913		1,366,587
企業債取扱諸費								
受託工事費								
繰延勘定償却								
その他営業外費用	1,840	330		116	3,493	670	142	18,977
経常利益（または経常損失）	11,919	1,440	2,465	3,661	17,806	33,676	235	48,144
特別利益						19,205		431,705
うち他会計繰入金								19,385
特別損失								
うち職員給与費		876			470		53	67,129
純利益（または純損失）	11,919	564	2,465	3,661	17,336	52,881	182	383,961
前年度繰越利益剰余金	5,083		19,749	322,162	82,052		48,846	208,295
(前年度繰越欠損金)								
当年度未処分利益剰余金	17,002	564	22,214	325,823	99,388	52,881	49,028	592,256
(当年度未処理欠損金)								

上水道事業（資本的収支に関する調）

(単位：千円)

区 分	福井市	敦賀市	小浜市	大野市	勝山市	鯖江市	あわら市	越前市	坂井市
企業債									
うち借換									
他会計出資金	600,000	140,000	3,600	49,200	20,000	220,000	421,200	175,000	627,900
他会計負担金	105,279		16,435		14,562		327,200	41,668	388,200
他会計借入金	61,001	5,646	3,366	7,063	2,310	6,760	13,000	11,794	
他会計補助金				6,670					
固定資産売却代金									
国庫(県)補助金	40,425	19,559	54,972		4,064	3,000	6,700	11,995	54,633
工事負担金		137,802	74,723	8,855		25,191	23,609	176,198	9,545
その他	330,645								
資本的収入計	1,137,350	303,007	153,096	71,788	40,936	254,951	464,509	416,655	692,078
翌年度繰越充当財源									
前年度同意債収入分									
純計	1,137,350	303,007	153,096	71,788	40,936	254,951	464,509	416,655	692,078
建設改良費	1,776,315	398,145	240,029	115,144	103,976	515,061	253,647	505,473	415,332
うち職員給与費	113,777	19,331	27,180		15,645	16,078	8,806	19,170	28,059
企業債償還金	1,104,225	365,042	154,329	36,513	150,343	94,686	501,669	202,584	732,085
うち繰上償還				22,967			327,304		486,916
他会計からの長期借入金返還額									
他会計への支出金	600,000								
その他		5,037			2,625				
資本的支出計	3,480,540	768,224	394,358	151,657	256,944	609,747	755,316	708,057	1,147,427
不足額	2,343,190	465,217	241,262	79,869	216,008	354,796	290,807	291,402	455,349
過年度損益勘定留保資金	443,399	53,134	238,142	45,389	85,460	332,073	281,612	277,790	325,630
当年度損益勘定留保資金	1,781,955	331,995			126,760				111,316
繰越利益剰余金処分額									
当年度利益剰余金処分額	60,070	65,000							
積立金取崩し額									
繰越工事資金									
その他	57,766	15,088	3,120	34,480	3,788	22,723	9,195	13,612	18,403
補てん財源計	2,343,190	465,217	241,262	79,869	216,008	354,796	290,807	291,402	455,349
補てん財源不足額									
補てん財源不足率(%)									
同意済未借入企業債									

上水道事業（資本的収支に関する調）

（単位：千円）

区 分	永平寺町	南越前町	越前町	美浜町	高浜町	若狹町	芦原温泉 上水道財産区	計
企 業 債								
うち借換	22,400		74,400	122,200				2,475,900
他会計出資金			67,700			2,193		783,100
他会計負担金								180,137
他会計借入金								110,940
他会計補助金								6,670
固定資産売却代金								
国庫（県）補助金	12,442			6,025	62,300	10,961	5,100	288,112
工事負担金	375			20,028		18,932	73	499,395
その他			6,248		2,299			339,192
資本的収入計	35,217		80,648	148,253	64,599	32,086	5,173	3,900,346
翌年度繰越充当財源								
前年度同意債収入分								
純 計	35,217		80,648	148,253	64,599	32,086	5,173	3,900,346
建設改良費	60,060		9,201	157,693	78,523	36,156	43,074	4,707,829
うち職員給与費	8,498							
企業債償還金	37,644	4,529	162,038	21,891		25,718	8,475	265,019
うち繰上償還			68,072					3,583,306
他会計からの長期借入金返還額								905,259
他会計への支出金	892							600,000
その他								8,554
資本的支出計	98,596	4,529	171,239	179,584	78,523	61,874	43,074	8,909,689
不足額	63,379	4,529	90,591	31,331	13,924	29,788	37,901	5,009,343
過年度損益勘定留保資金								
当年度損益勘定留保資金			90,591	31,331	12,743	29,788	2,300	2,188,381
繰越利益剰余金処分額							34,097	2,512,574
当年度利益剰余金処分額								
積立金取崩し額								
繰越工事資金								
その他	2,458				1,181		1,504	60,070
補てん財源計	63,379	4,529	90,591	31,331	13,924	29,788	37,901	5,009,343
補てん財源不足額								
補てん財源不足率（%）								
同意済未借入企業債								

上水道事業（貸借対照表）

(単位：千円)

区分	福井市	敦賀市	小浜市	大野市	勝山市	鯖江市	あわら市	越前市	坂井市
資産									
有形固定資産	39,475,552	13,025,572	6,631,936	1,392,984	7,249,680	9,941,491	3,773,581	10,363,245	15,671,854
土地	38,049,178	13,025,511	5,459,452	1,356,782	6,476,604	9,941,491	3,772,947	10,363,195	14,890,847
建物	1,639,907	383,552	87,613	17,087	55,680	351,900	293,191	293,191	197,277
償却資産	69,008,387	18,035,535	8,181,072	2,379,556	8,728,154	15,811,649	7,745,040	17,427,939	22,333,391
減価償却累計額	32,622,809	5,393,576	2,837,547	1,039,861	2,307,230	6,222,841	4,016,020	7,357,935	7,639,821
建設仮勘定	23,693		28,314			783			
その他									
無形固定資産	226,374	61	1,172,484	36,202	773,076		634	50	907
投資	1,200,000								780,100
流動資産	4,783,181	784,027	414,427	613,216	749,415	2,001,550	368,730	1,295,116	1,240,010
現金及び預金	4,198,036	585,849	369,281	601,982	683,884	1,867,353	307,904	909,992	1,096,801
未収金	579,875	195,517	37,796	9,254	63,797	88,711	60,630	382,600	38,364
貯蔵品	5,270	1,861	350	1,980	984	7,262	196	2,524	4,972
短期有価証券		800	7,000						99,873
繰延勘定	79,528				9,486				88
資産合計	44,338,261	13,809,599	7,046,363	2,006,200	8,008,581	11,943,041	4,142,311	11,658,361	16,911,952
負債									
固定負債	1,737,921	1,953				288,152		112,679	193,888
企業債									
再建借入金									
他会計借入金									
引当金	895,668	1,953				288,152			193,888
その他	842,253								
流動負債	1,520,057	38,799	33,761	2,982	23,633	375,791	167,138	482,345	286,348
一時借入金						48			
未払金及び未払費用	987,302	36,408	32,525	2,982	22,883	371,502	122,190	363,184	114,401
その他	532,755	2,391	1,236		750	44,948	44,948	119,161	171,947
負債合計	3,257,978	40,752	33,761	2,982	23,633	663,943	167,138	595,024	480,236
資本	24,458,397	7,923,091	3,446,687	1,657,398	3,113,237	5,570,049	2,634,340	5,498,370	6,221,452
自己資本	6,262,044	1,746,714	881,176	1,320,847	351,989	2,181,862	252,072	2,173,249	1,940,332
引当金	1,809,835	36,752	7,775			37,931	41,324		578,743
繰上資本									
再評価損									
繰上資本(引継資本)									
繰上資本	1,346,174	54,147	404,001	1,286,608	216,984	249,840	60,914	373,804	288,518
繰上資本(造成資本)	3,106,035	1,655,815	469,400	34,239	135,005	1,894,091	149,834	1,799,445	1,073,071
繰上資本	18,196,353	6,176,377	2,565,511	336,551	2,761,248	3,388,187	2,382,268	3,325,121	4,281,120
借入金	18,196,353	6,176,377	2,565,511	336,551	2,761,248	3,388,187	2,382,268	3,325,121	4,281,120
企業債									
他会計借入金									
剰余金	16,621,886	5,845,756	3,565,915	345,820	4,871,711	5,709,049	1,340,833	5,564,967	10,210,264
資本剰余金	15,036,612	5,262,907	3,531,047	344,018	4,256,225	5,244,210	1,348,413	5,699,265	10,191,869
国庫(県)補助金	2,038,998	1,307,784	1,095,607	329,674	329,674	497,938	107,513	435,568	825,536
工事負担金	760,830	3,346,750	164,928	338,557	1,377,825	4,469,555	257,930	4,111,079	5,521,016
再評価積立金									
その他									
利益剰余金	12,236,784	608,373	2,270,512	5,461	2,548,726	276,717	982,970	1,152,618	3,845,317
減価積立金	1,585,274	582,849	34,868	1,802	615,486	464,839	△7,580	△134,298	18,395
利益積立金	567,000	248,949		1,802	243,000	1,000	9,150		97,200
建設改良積立金	200,000				281,263	168,800			
その他積立金	550,000	239,184	36,872		126,630	285,000			80,429
当年度未処分利益剰余金	268,274	94,716	2,004		35,407	10,039	16,730	134,298	159,234
当年度未処理欠損金	234,475	85,333	23,209		35,994	9,919	120	30,292	52,401
うち当年度純利益									
うち当年度純損失									
資本合計	41,080,283	13,768,847	7,012,602	2,003,218	7,984,948	11,279,098	3,975,173	11,063,337	16,431,716
負債・資本合計	44,338,261	13,809,599	7,046,363	2,006,200	8,008,581	11,943,041	4,142,311	11,658,361	16,911,952
不良資産									
実質資金不足額									



上水道事業（貸借対照表）

(単位：千円)

区	分	永平寺町	南越前町	越前町	美浜町	高浜町	若狭町	芦原温泉 上水道財産区	計
固定資産	有形固定資産	1,494,496	2,231,461	3,585,757	2,441,490	4,275,263	3,229,330	1,056,736	125,840,428
	土地	1,494,496	2,231,461	3,585,757	2,435,556	4,275,263	3,227,950	1,035,409	121,621,899
	建物	15,434	34,501	34,501	55,299	165,173	33,605	145,535	3,475,754
	償却資産	2,486,458	2,379,245	4,370,259	3,080,588	6,288,958	3,425,828	1,494,232	193,176,291
	減価償却累計額	1,007,396	147,784	819,003	702,703	2,254,417	458,594	611,955	75,439,492
	建設仮勘定				2,372	75,549	227,111	7,597	365,419
	その他				5,934		1,380		2,218,483
	無形固定資産								2,000,046
	投資								
	流動資産	662,929	143,288	278,997	253,216	479,657	935,236	208,864	15,211,859
現金及び預金	657,277	142,098	253,294	245,229	384,049	889,175	191,839	13,384,043	
未収金	5,210	1,190	25,703	7,987	93,758	23,026	16,381	1,629,799	
貯蔵品	442				1,850	81		28,416	
短期有価証券								108,423	
繰延勘定	5,520							94,627	
資産合計	2,162,945	2,374,749	3,864,754	2,694,706	4,754,920	4,164,566	1,265,600	141,146,909	
負債	17,319					122,248		2,486,360	
固定負債									
企業債									
再建借入金									
他会計借入金									
引当金	17,319					122,248		1,644,107	
その他								842,253	
流動負債	79,360	6,991	6,921	1,563	36,747	17,195	2,214	3,081,845	
一時借入金								48	
未払金及び未払費用	37,600	6,991	6,921	1,541	14,594	11,418	1,283	2,133,725	
その他	41,760			22	22,153	5,777	931	948,072	
負債合計	96,679	6,991	6,921	1,563	36,747	139,443	2,214	5,568,205	
資本	1,136,589	1,339,664	2,719,401	851,767	2,238,392	2,238,392	1,460,095	70,935,121	
自己資本	225,129	60,593	166,877	173,846	2,238,392	2,238,392	666,192	21,063,807	
固有資本(引継資本)	26,755	60,593	166,877	173,846	2,226,724	2,226,724	41,464	5,041,742	
再評価差入金								3,387	
繰入資本	13,900		166,877			422,493		4,884,260	
繰入資本(造成資本)	184,474				11,668		621,341	11,134,418	
組入資本	911,460	1,279,071	2,552,524	677,921		1,037,602		49,871,314	
借入資本	911,460	1,279,071	2,552,524	677,921		1,037,602		49,871,314	
企業債									
他会計借入金									
剰余金	929,677	1,028,094	1,138,432	1,841,376	2,479,781	2,565,028	584,994	64,643,583	
資本剰余金	460,264	1,027,277	1,116,218	1,464,853	2,334,393	2,073,346	373,089	59,764,006	
国庫(県)補助金	30,756	1,027,277	849,417	273,221	915,290	450,287	5,100	10,189,966	
工事負担金	340,665		49,035	1,165,233	130,693	1,623,059	72,362	23,729,517	
再評価積立金									
その他	88,843		217,766	26,399	1,288,410	1,288,410	295,627	25,844,523	
利益剰余金	469,413	817	22,214	376,523	1,145,388	491,682	211,905	4,879,577	
減価積立金	82,100	253		50,700		239,534		1,540,688	
利益積立金					46,000			24,111	
建設改良積立金	370,311					199,267		138,766	
その他積立金									
建設未処分利益剰余金	17,002	564	22,214	325,823	99,388	52,881	49,028	939,929	
当年度未処分利益剰余金	11,919	564	2,465	3,661	17,336	52,881	182	347,673	
当年度未処理欠損金								472,356	
うち当年度純利益								88,395	
うち当年度純損失									
資本合計	2,066,266	2,367,758	3,857,833	2,693,143	4,718,173	4,025,123	1,251,186	135,578,704	
負債・資本合計	2,162,945	2,374,749	3,864,754	2,694,706	4,754,920	4,164,566	1,265,600	141,146,909	
不良債権									
実質資金不足額									

上水道事業経営分析

区分	福井市	敦賀市	小浜市	大野市	勝山市	鯖江市	あわら市	越前市	坂井市
自己資本構成比率 (自己資本金+剰余金)÷(負債資本合計) (%)	51.6	55.0	63.1	83.1	65.2	66.1	38.5	66.4	71.8
固定資産対長期資本比率 (固定資産÷(固定負債+資本合計)) (%)	92.2	94.6	94.6	69.5	90.8	85.9	94.9	92.7	94.3
流動比率 流動資産÷流動負債 (%)	314.7	2,020.7	1,227.5	20,563.9	3,171.1	532.6	220.6	268.5	433.0
総収支比率 総収益÷総費用 (%)	105.1	110.3	105.8	100.0	90.0	100.8	100.0	102.0	96.9
経常収支比率 経常収益÷経常費用 (%)	106.3	110.4	105.8	100.9	90.7	101.4	100.2	102.1	97.0
営業収益対営業費用比率 営業収益÷営業費用 (%)	114.7	138.9	126.4	68.6	110.4	107.5	72.8	107.6	104.2
企業償還還元金対料金収入比率 企業償還還元金÷料金収入 (%)	27.6	40.6	40.6	51.5	49.5	8.3	98.4	14.4	50.0
企業債利息対料金収入比率 企業債利息÷料金収入 (%)	13.4	20.4	18.0	13.6	23.0	6.3	13.4	6.7	8.7
企業債元利償還金対料金収入比率 企業債元利償還金÷料金収入 (%)	41.0	61.0	58.7	65.1	72.5	14.6	111.9	21.1	58.7
職員給与対料金収入比率 職員給与÷料金収入 (%)	19.3	11.5	5.8	41.9	8.3	6.5	3.0	8.8	3.6
累積欠損金比率 累積欠損金÷(営業収益-受託工事収益) (%)			0.5		11.3		3.1	9.2	9.7
不良債務比率 不良債務÷(営業収益-受託工事収益) (%)									
負荷率 一日平均配水量÷一日最大配水量 (%)	81.2	79.6	85.3	55.9	54.4	78.8	86.5	68.7	82.5
施設利用率 一日平均配水量÷一日配水能力 (%)	58.1	53.3	61.8	34.8	48.2	50.4	52.5	65.5	61.6
最大稼働率 一日最大配水量÷一日配水能力 (%)	71.5	67.0	72.5	62.1	88.6	63.9	60.7	95.3	74.7
配水管使用効率 総配水量÷導送配水管延長 (m <sup>3</sup> /m)	17.8	28.5	15.9	6.7	10.1	15.7	15.2	13.5	14.4
供給単価 給水収益÷年間総有収水量 (円/m <sup>3</sup> )	118.4	90.8	126.5	235.6	124.6	132.9	143.1	150.9	126.3
給水原価 経常費用-(受託工事費+附帯事業費+材料及び 不用品売却原価)÷年間総有収水量 (円/m <sup>3</sup> )	129.4	84.0	132.2	382.0	146.2	135.3	226.9	159.0	147.0
職員一人当たり給水人口 現在給水人口÷損益勘定所屬職員数 (人)	2,869	4,190	8,178	1,194	7,740	6,874	9,194	5,538	11,817
職員一人当たり給水量 年間総有収水量÷損益勘定所屬職員数 (千m <sup>3</sup> )	402	704	1,145	116	997	967	1,374	659	1,532
(参考) 職員給与費 (千円)	770,732	102,937	21,896	29,692	25,254	73,965	15,367	123,318	53,198

上水道事業経営分析

区分	永平寺町	南越前町	越前町	美浜町	高浜町	若狹町	芦原町上水道財産区	計
自己資本構成比率 (自己資本金+剰余金)÷(負債資本合計) (%)	53.4	45.8	33.8	74.8	99.2	71.7	98.9	60.7
固定資産対長期資本比率 (固定資産÷(固定負債+資本合計)) (%)	71.7	94.2	92.9	90.7	90.6	77.9	83.6	91.1
流動比率 流動資産÷流動負債 (%)	835.3	2,049.6	4,031.2	16,200.6	1,305.3	5,439.0	9,433.8	493.6
総収支比率 総収益÷総費用 (%)	107.2	100.3	101.0	102.8	110.8	144.8	100.1	103.0
経常収支比率 経常収益÷経常費用 (%)	107.2	100.7	101.0	102.8	111.2	128.5	100.1	103.4
営業収益対営業費用比率 営業収益÷営業費用 (%)	120.9	48.2	76.6	100.1	108.7	144.8	99.7	108.3
企業償還元金対料金収入比率 企業償還元金÷料金収入 (%)	22.9	5.7	115.6	18.6		19.5		32.3
企業債利息対料金収入比率 企業債利息÷料金収入 (%)	11.5	30.8	40.2	10.2		18.1		12.3
企業債元利償還金対料金収入比率 企業債元利償還金÷料金収入 (%)	34.4	36.6	155.9	28.9		37.6		44.5
職員給与対料金収入比率 職員給与÷料金収入 (%)	19.6	6.4	10.6	21.8	15.7	11.8	10.3	12.1
累積欠損金比率 累積欠損金÷(営業収益-受託工事収益) (%)								
不良債務比率 不良債務÷(営業収益-受託工事収益) (%)								
負荷率 一日平均配水量÷一日最大配水量 (%)	51.2	65.1	71.0	83.3	67.4	71.6	71.6	77.1
施設利用率 一日平均配水量÷一日配水能力 (%)	42.3	53.2	64.0	62.2	33.7	59.0	28.5	55.3
最大稼働率 一日最大配水量÷一日配水能力 (%)	82.5	81.7	90.2	74.7	50.0	82.4	39.8	71.8
配水管使用効率 総配水量÷導送配水管延長 (m <sup>3</sup> /m)	21.7	8.8	34.0	15.5	14.6	8.0	47.4	16.5
供給単価 給水収益÷年間総有収水量 (円/m <sup>3</sup> )	108.4	147.9	130.5	120.6	110.6	135.7	113.2	123.1
給水原価 経常費用-(受託工事費+附帯事業費+材料及び 不用品売却原価)÷年間総有収水量 (円/m <sup>3</sup> )	109.1	360.0	223.1	133.1	108.8	120.4	114.5	137.0
職員一人当たり給水人口 現在給水人口÷損益勘定所屬職員数 (人)	2,020	5,486	4,846	1,820	3,622	3,615	793	4,071
職員一人当たり給水量 年間総有収水量÷損益勘定所屬職員数 (千m <sup>3</sup> )	340	685	643	312	525	522	368	573
(参考) 職員給与費 (千円)	32,244	5,104	14,858	25,562	25,388	15,531	16,581	1,351,627

工業用水道事業（損益計算書）

(単位：千円)

区 分	あわら市	越前市	若狭町	計
総 収 益	10,260	38,699	29,314	78,273
経 常 収 益	10,260	38,699	29,314	78,273
営 業 収 益	10,220	35,153	28,444	73,817
給 水 収 益	10,220	35,153	28,444	73,817
受託工事収益				
その他営業収益				
うち他会計負担金				
営業外収益	40	3,546	870	4,456
受取利息及び配当金	40	350	762	1,152
国庫(県)補助金				
他会計補助金				
雑 収 益		26	108	134
総 費 用	9,261	38,771	17,772	65,804
経 常 費 用	9,261	38,771	17,772	65,804
営 業 費 用	9,261	35,365	17,464	62,090
原水及び浄水費	782	19,310	4,364	24,456
配水及び給水費	528		1,652	2,180
受託工事費				
業 務 費				
総 係 費	7,268	6,508	6,698	20,474
減価償却費	683	9,435	4,750	14,868
資産減耗費				
その他営業費用				
営業外費用		3,406	308	3,714
支 払 利 息		3,406		3,406
うち企業債利息		3,406		3,406
企業債取扱諸費				
受託工事費				
繰延勘定償却				
その他営業外費用				
経常利益(または経常損失)	999	△ 72	11,542	12,469
特別利益				
うち他会計繰入金				
特別損失				
うち職員給与費				
純利益(または純損失)	999	△ 72	11,542	12,469
前年度繰越利益剰余金	11,418			11,418
(前年度繰越欠損金)				
当年度未処分利益剰余金	12,417	△ 72	11,542	23,887
(当年度未処理欠損金)				

工業用水道事業（資本的収支に関する調）

(単位：千円)

区 分	あわら市	越前市	若狭町	計
企 業 債		57,000		57,000
他会計出資金		2,582	3,141	5,723
他会計負担金				
他会計借入金				
他会計補助金				
固定資産売却代金				
国庫(県)補助金			6,414	6,414
工事負担金				
その他				
資本的収入計		59,582	9,555	69,137
翌年度繰越充当財源				
前年度同意債収入分				
純 計		59,582	9,555	69,137
建 設 改 良 費		63,711	15,875	79,586
うち職員給与費				
企業債償還金		4,348		4,348
他会計からの長期借入金返還額				
他会計への支出金				
その他				
資本的支出計		68,059	15,875	83,934
不 足 額 (△)		8,477	6,320	14,797
過年度損益勘定留保資金			6,046	6,046
当年度損益勘定留保資金				
繰越利益剰余金処分額				
当年度利益剰余金処分額		5,717		5,717
積立金取崩し額				
繰越工事資金			274	274
その他		2,760		2,760
補てん財源計		8,477	6,320	14,797
補てん財源不足額				
補てん財源不足率(%)				

工業用水道事業（貸借対照表）

区分	あわらし市	越前市	若狭町	計
固定資産	11,054	415,365	847,548	1,273,967
有形固定資産	11,054	415,365	847,548	1,273,967
土地		2,806	31,893	34,699
建物	34,685	354,775	611,488	1,000,948
減価償却累計額(△)	23,631	181,148	73,586	278,365
建設仮勘定		238,932	277,753	516,685
その他固定資産				
無形固定資産				
投資				
流動資産	19,203	135,975	206,078	361,256
現金及び預金	19,203	130,943	203,216	353,362
未収金		5,032	2,306	7,338
在庫品				
短期有価証券				
繰延勘定	30,257	551,340	1,053,626	1,635,223
資産合計		4,655	46,296	50,951
負債				
企業債				
借入金		4,655	46,296	50,951
引当金				
その他				
流動負債	500	2,883	3,617	7,000
一時借入金	500	2,883	3,617	7,000
未払金及び未払費用				
その他				
負債合計	500	7,538	49,913	57,951
資本				
自己資本		369,173	385,032	754,205
固有資本(引継資本金)		134,373	385,032	519,405
再評価補入資本金				
繰入資本金				
組入資本金(造成資本金)		134,373	375,477	375,477
借入資本金		234,800	9,555	234,800
企業債		234,800		234,800
他計借入金				
剰余金	29,757	174,629	618,681	823,067
資本剰余金		103,749	542,132	645,881
国庫(県)補助金			425,132	425,132
工事負担金		22,669	117,000	139,669
再評価積立金				
その他		81,080		81,080
利益剰余金	29,757	70,880	76,549	177,186
減価積立金	7,340	2,483	2,274	9,833
利益積立金	10,000	23,260	62,733	35,534
建設改良積立金		45,199		45,199
その他積立金				
当年度未処分利益剰余金	12,417	△ 72	11,542	23,887
当年度未処理欠損金				
うち当年度純利益	999	△ 72	11,542	12,469
うち当年度純損失				
資本合計	29,757	543,802	1,003,713	1,577,272
負債・資本合計	30,257	551,340	1,053,626	1,635,223
不良債権				
実質資金不足額				

(単位：千円)

工業用水道事業経営分析

区分	あわらし市	越前市	若狭町	計
自己資本構成比率				
(自己資本金÷剰余金)÷負債資本合計	98.3	56.0	95.3	83.2
固定資産対長期資本比率				
(固定資産÷(固定負債+資本合計))	37.1	75.7	80.7	64.5
流動比率				
(流動資産÷流動負債)	3,840.6	4,716.4	5,697.5	4,751.5
総収支比率				
(総収益÷総費用)	110.8	99.8	164.9	125.2
経常収支比率				
(経常収益÷経常費用)	110.8	99.8	164.9	125.2
営業収益対営業費用比率				
(営業収益÷営業費用)	110.4	99.4	162.9	124.2
企業償還元金対料金収入比率				
(企業償還元金÷料金収入)	12.4			4.1
企業債利息対料金収入比率				
(企業債利息÷料金収入)	9.7			3.2
職員給与対料金収入比率				
(職員給与÷料金収入)	60.8	36.5	18.8	38.7
累積欠損金比率				
(累積欠損金÷(営業収益-受託工事収益))				
不良債務比率				
(不良債務÷(営業収益-受託工事収益))				
供給単価				
(円/m <sup>3</sup> )	31.3	30.5	70.4	44.1
給水量				
(円/m <sup>3</sup> )	14.0	17.2	44.9	25.4
費用合計				
(費用合計÷有収水量(計量分))	28.4	33.6	44.0	35.3
費用合計				
(費用合計÷有収水量(料金算定分))	12.7	19.0	28.0	19.9
(参考)職員給与	6,212	12,843	5,339	24,394

(単位：%)

ガス事業（損益計算書）

区 分	福井市	計
総 収 益	3,137,510	3,137,510
経 常 収 益	3,137,510	3,137,510
営 業 収 益	3,131,786	3,131,786
ガ ス	3,032,942	3,032,942
器具販売収益	71,858	71,858
受託工事収益	20,244	20,244
そ の 他	6,742	6,742
営 業 外 収 益	5,724	5,724
受取利息及び配当金	462	462
国庫（県）補助金		
他会計補助金	2,920	2,920
雑 収 益	2,342	2,342
総 費 用	3,128,290	3,128,290
経 常 費 用	3,128,290	3,128,290
営 業 費 用	2,948,439	2,948,439
売上原価	1,623,629	1,623,629
供給販売費	1,070,623	1,070,623
一般管理費	134,278	134,278
器具販売費	73,361	73,361
受託工事費	21,414	21,414
その他営業費用	25,134	25,134
(減価償却費)	758,889	758,889
営 業 外 費 用	179,851	179,851
支 払 利 息	175,851	175,851
うち企業債利息	168,256	168,256
企業債取扱諸費		
受託工事費	4,000	4,000
繰延勘定償却		
その他営業外費用		
経常利益（または経常損失）	9,220	9,220
特別利益		
うち他会計繰入金		
特別損失		
うち職員給与費		
純利益（または純損失）	9,220	9,220
前年度繰越利益剰余金	△ 3,019,154	△ 3,019,154
(前年度繰越欠損金)		
当年度未処分利益剰余金	△ 3,009,934	△ 3,009,934
(当年度未処分欠損金)		

ガス事業（資本的収支に関する調）

区 分	福井市	計
企 業 債		
他会計出資金	250,000	250,000
他会計負担金		
他会計借入金		
他会計補助金	30,000	30,000
固定資産売却代金		
国庫（県）補助金	2,622	2,622
工事負担金	18,597	18,597
そ の 他		
資本的収入計	301,219	301,219
翌年度繰越充当財源		
前年度同意債収入分		
純 計	301,219	301,219
建設改良費	509,842	509,842
うち職員給与費	71,523	71,523
企業債償還金	603,191	603,191
他会計からの長期借入金返還額		
他会計への支出金		
そ の 他	14,416	14,416
資本的支出計	1,127,449	1,127,449
不 足 額 (△)	826,230	826,230
過年度損益勘定留保資金	564,562	564,562
当年度損益勘定留保資金	241,089	241,089
繰越利益剰余金処分額		
当年度利益剰余金処分額		
積立金取崩し額		
繰越工事資金		
そ の 他	20,579	20,579
補てん財源計	826,230	826,230
補てん財源不足額		
補てん財源不足率 (%)		

ガス事業（貸借対照表）

(単位：千円)

区 分	福 井 市	計
固定資産	7,261,526	7,261,526
有形固定資産	7,261,526	7,261,526
土地	261,108	261,108
建物	22,497,284	22,497,284
減価償却累計額(△)	15,534,520	15,534,520
減価償却固定資産	37,654	37,654
無形固定資産		
投資		
流動資産	1,511,698	1,511,698
現金及び預金	917,974	917,974
未収金	463,794	463,794
貯蔵品	39,140	39,140
短期有価証券	90,790	90,790
繰延勘定	29,730	29,730
資産合計	8,802,954	8,802,954
固定負債	60,532	60,532
企業債		
再建債		
他会計借入金		
引当金	60,532	60,532
その他		
流動負債	340,048	340,048
一時借入金		
未払金及び未払費用	330,408	330,408
その他	9,640	9,640
負債合計	400,580	400,580
資本	9,513,698	9,513,698
自己資本	1,281,437	1,281,437
固有資本(引継資本)	1,281,437	1,281,437
再評価組入資本		
繰入資本		
組入資本(造成資本)		
借入資本		
企業債		
他会計借入金		
剰余金	△ 1,111,324	△ 1,111,324
資本剰余金	1,898,610	1,898,610
国庫(県)補助金	3,994	3,994
工事負担金	504,991	504,991
再評価積立金		
その他		
利益剰余金	1,389,625	1,389,625
減債積立金	△ 3,009,934	△ 3,009,934
利益積立金		
建設改良積立金		
その他積立金		
当年度未処分利益剰余金	3,009,934	3,009,934
当年度未処理欠損金(△)	9,220	9,220
うち当年度純利益		
うち当年度純損失		
資本合計	8,402,374	8,402,374
負債・資本合計	8,802,954	8,802,954
不良債務		
実質資金不足額		

ガス事業経営分析

区 分	福 井 市	計
自己資本構成比率		
(自己資本金+剰余金)÷負債資本合計	1.9	1.9
固定資産対長期資本比率		
固定資産÷(固定負債+資本合計)	85.8	85.8
流動比率		
流動資産÷流動負債	444.6	444.6
総収支比率		
総収益÷総費用	100.3	100.3
経常収支比率		
経常収益÷経常費用	100.3	100.3
営業収益対営業費用比率		
営業収益÷営業費用	106.2	106.2
企業償還元金対料金収入比率		
企業償還元金÷料金収入	19.3	19.3
企業債利息対料金収入比率		
企業債利息÷料金収入	5.4	5.4
職員給与対料金収入比率		
職員給与÷料金収入	10.3	10.3
累積欠損金比率		
累積欠損金÷(営業収益-受託工事収益)	96.7	96.7
不良債務比率		
不良債務÷(営業収益-受託工事収益)		
(参考) 職員給与費	321,271	321,271

病院事業（損益計算書）

（単位：千円）

区 分	敦賀市 市立敦賀病院		坂井市 市立三国病院		越前町 国保織田病院		若狭町 国保上中病院		公立小浜病院組合 レイクヒルズ美方病院		公立丹南病院組合 公立丹南病院		計
総 収 益	6,620,285	1,818,141	1,008,368	744,806	744,806	1,011,743	3,620,606	22,189,988					
医 業 収 益	6,620,285	1,818,141	1,008,368	744,806	744,806	1,011,743	3,620,606	22,189,988					
入 院 収 益	5,756,526	1,667,626	940,590	648,396	648,396	827,948	3,487,093	18,729,331					
外 来 収 益	3,439,546	855,156	587,888	298,746	298,746	527,351	1,884,472	11,015,969					
その他医業収益	1,711,723	678,501	293,098	279,254	279,254	266,135	1,286,038	6,128,991					
うち他会計負担金	605,257	133,969	59,604	70,396	70,396	34,462	316,583	1,584,371					
医 業 外 収 益	297,012	63,102	26,200	39,600	39,600	183,795	162,976	692,680					
受取利息及び配当金	863,759	150,515	67,778	96,410	96,410	183,795	133,513	3,460,657					
看護学院収益	13	388	3	1,216	1,216	318	5,911	7,849					
国庫（県）補助金	405,826							11,389					
他会計補助金	292,612	25,554	15,000	182,774	182,774	23,476	1,158	613,234					
他会計負担金	81,944	115,143	38,800	89,125	89,125	146,421	5,463	404,795					
その他医業外収益	83,364	9,430	13,975	6,069	6,069	13,898	14,517	863,823					
費 用	6,825,777	2,039,306	985,855	743,640	743,640	1,215,694	3,601,020	23,000,748					
総 費 用	6,803,592	2,038,815	985,855	743,640	743,640	1,215,694	3,600,590	22,977,642					
医 業 費 用	6,346,722	1,837,116	962,668	722,728	722,728	1,158,372	3,565,442	21,001,562					
職員給与費	3,098,675	913,867	556,597	462,830	462,830	580,830	2,250	8,767,613					
材料費	1,600,641	309,401	203,961	118,745	118,745	196,015	2,250	3,695,433					
減価償却費	271,149	172,935	70,164	30,526	30,526	146,346	192,076	1,703,639					
その他医業費用	1,376,257	440,913	131,946	110,627	110,627	235,181	3,371,116	6,834,877					
医 業 外 費 用	456,870	201,699	23,187	20,912	20,912	57,322	35,148	1,976,080					
支 払 利 息	195,283	67,352	23,187	9,965	9,965	36,101	21,896	619,697					
うち企業債利息	195,020	67,352	23,187	9,965	9,965	35,606	21,896	618,939					
看護学院費						94,778		94,778					
企業債取扱諸費	119,248	106,279						260,375					
繰延勘定簿却	142,339	28,068						1,001,230					
その他医業外費用				10,947	10,947	16,493	13,252						
経常利益（または経常損失）	△ 183,307	△ 220,674	22,513	1,166	1,166	△ 203,951	20,016	△ 787,654					
特別利益													
うち他会計繰入金													
特別損失	22,185	491					430	23,106					
うち職員給与費													
純利益（または純損失）	△ 205,492	△ 221,165	22,513	1,166	1,166	△ 203,951	19,586	△ 810,760					
前年度繰越利益剰余金	△ 1,589,736	△ 965,408	57,156			△ 949,770	△ 474,700	△ 6,090,551					
（前年度繰越欠損金）													
当年度未処分利益剰余金	△ 1,795,228	△ 1,186,573	79,669	1,166	1,166	△ 1,153,721	△ 455,114	△ 6,901,311					
（当年度未処理欠損金）													



病院事業（資本的収支に関する調）

（単位：千円）

区分	敦賀市 市立敦賀病院	坂井市 市立三国病院	越前町 国保織田病院	若狭町 国保上中病院	公立小浜病院組合		公立丹南病院組合 公立丹南病院	計
					公立小浜病院	レイクヒルズ美方病院		
企業債						67,800	134,000	201,800
他会計出資金		151,911		1,785				153,696
他会計負担金	313,501		294			208,146	38,142	624,003
他会計借入金	41,887							
他会計補助金								41,887
固定資産売却代金								
国庫（県）補助金	4,305	500						
工事負担金						324,356		324,356
その他						611,102	174,295	785,397
資本的収入計	359,693	152,411	294	1,785				514,183
翌年度繰越充当財源								
前年度同意償収入分								
純計	359,693	152,411	294	1,785		611,102	174,295	1,386,032
建設改良費	21,514	12,049	20,294	1,785		232,241	253,342	544,225
うち職員給与費								
企業債償還金	338,179	220,394	59,945	30,742		742,117	84,868	1,559,697
他会計からの長期借入金返還額								
他会計への支出金								
その他						16,992		16,992
資本的支出計	359,693	232,443	80,239	32,527		991,350	338,210	2,120,914
不足額		80,032	79,945	30,742		380,248	163,915	734,882
過年度繰越勘定留保資金		79,993	59,797	20,742		201,100	163,915	525,547
当年度繰越勘定留保資金			148			38,090		38,238
繰越利益剰余金処分額								
当年度利益剰余金処分額				10,000				10,000
積立金取崩し額								
繰越工事資金			20,000			137,011		157,011
その他		39				4,047		4,086
補てん財源計		80,032	79,945	30,742		380,248	163,915	734,882
補てん財源不足額								
補てん財源不足率 （％）	#DIV/0!							
許可済未借入企業債								

病院事業（貸借対照表）

（単位：千円）

区 分	敦賀市	坂井市	越前町	若狭町	公立小浜病院組合 小浜病院 比呂比呂美方病院	公立丹南病院組合 公立丹南病院	計
固定資産	14,440,866	3,521,501	1,180,651	1,061,552	16,611,268	4,277,899	41,093,737
有形固定資産	14,440,866	3,521,401	1,180,543	1,061,477	16,548,092	2,292,210	39,044,589
土地	665,676	48,608	32,430	13,110	1,549,261	1,296,238	3,565,323
建物	17,903,125	4,533,892	2,072,726	1,563,853	22,718,119	3,739,239	52,530,954
減価償却累計額	4,127,935	1,061,099	924,613	515,486	7,756,123	2,832,094	17,217,350
建設仮勘定					34,724	128,827	163,551
無形固定資産		100	108	75	8,831	1,985,689	9,114
投資					54,345		2,040,034
流動資産	2,001,639	466,451	217,661	538,707	1,825,521	803,774	5,853,753
現金及び預金	358,842	192,890	133,325	390,398	659,240	71,488	1,806,183
未収金	1,619,109	263,990	76,069	143,358	1,045,542	552,356	3,680,424
貯蔵品	23,688	9,571	8,267	4,951	41,863		88,340
短期有価証券							
繰延勘定	178,136	110,511			600,892		889,539
資産合計	16,620,641	4,098,463	1,398,312	1,600,259	19,037,681	5,081,673	47,837,029
固定負債	1,066,959			9,883			1,076,842
企業債	198,579						198,579
再建債							
他会計借入金	700,000			9,883			700,000
引当金							9,883
その他	168,380						168,380
流動負債	894,741	98,038	24,941	23,630	459,570	289,040	1,789,960
一時借入金	300,000						300,000
未払金及び未払費用	573,794	90,482	24,941	23,599	422,689	289,040	1,424,545
その他	20,947	7,556		31	36,881		65,415
負債合計	1,961,700	98,038	24,941	33,513	459,570	289,040	2,866,802
資本	9,036,400	5,122,209	1,233,773	907,626	16,220,746	2,081,616	34,602,370
自己資本	2,433,060	1,937,785	304,216	581,096	2,770,927	746,619	8,773,703
固有資本	587,045		6,005	5,808	41,345		640,203
再評価組入資本					6,121		6,121
繰入資本	1,846,015	1,937,785	298,211	136,007	2,072,494	4,146,286	4,146,286
繰入資本	6,603,340	3,184,424	929,557	439,281	650,967	746,619	3,981,093
繰入資本	6,303,340	3,184,424	929,557	326,530	13,449,819	1,334,997	25,828,667
企業債	300,000			326,530	13,449,819	1,334,997	25,528,667
他会計借入金							300,000
剰余金	5,622,541	△ 1,121,784	139,598	659,120	2,357,365	2,711,017	10,367,857
資本剰余金	7,417,769	64,789	58,929	387,952	5,194,507	3,166,131	16,290,077
国庫（県）補助金	1,955,778	64,789	2,835	377,126	1,285,705	1,108,919	4,795,152
工事負担金							
再評価積立金							
その他	5,461,991		56,094	10,826	3,908,802	2,057,212	11,494,925
利益剰余金	△ 1,795,228	△ 1,186,573	80,669	271,168	△ 2,837,142	△ 455,114	△ 5,922,220
減債積立金			1,000	104,002	600,258		705,260
利益積立金				166,000	107,831		273,831
建設改良積立金			79,669	1,166			80,835
その他積立金							6,982,146
その他積立金							43,265
当年度未処分利益剰余金	1,795,228	1,186,573	22,513	1,166	3,545,231	455,114	854,025
当年度未処理欠損益	205,492	221,165			427,368	19,586	44,970,227
うち当年度純損失	14,658,941	4,000,425	1,373,371	1,566,746	18,578,111	4,792,633	47,837,029
うち当年度純損失	16,620,641	4,098,463	1,398,312	1,600,259	19,037,681	5,081,673	47,837,029
負債・資本合計							
不良債権							
実質資金不足額							

病院事業経営分析

区分	市立敦賀病院	坂井市 市立三国病院	越前町 国保織田病院	若狭町 国保上中病院	公立小浜病院組合		公立丹南病院組合	計
					公立小浜病院	レイクヒルズ美方病院		
自己資本構成比率 (自己資本金+剰余金)÷(負債資本合計)	48.5	19.9	31.7	77.5	26.9	68.0		40.0
固定資産対長期資本比率 (%)	91.8	88.0	86.0	67.3	89.4	89.3		89.2
流動比率 流動資産÷流動負債 (%)	223.7	475.8	872.7	2,279.8	397.2	278.1		327.0
総収支比率 総収益÷総費用 (%)	97.0	89.2	102.3	100.2	97.1	83.2		96.5
経常収支比率 経常収益÷経常費用 (%)	97.3	89.2	102.3	100.2	97.1	83.2		96.6
営業収益対営業費用比率 営業収益÷営業費用 (%)	90.7	90.8	97.7	89.7	84.3	97.8		89.2
企業償還還元金対料金収入比率 (%)	6.6	14.4	6.8	5.3	14.7	10.5		9.1
企業債利息対料金収入比率 (%)	3.8	4.4	2.6	1.7	5.3	4.5		3.6
企業債元利償還金対料金収入比率 (%)	10.4	18.8	9.4	7.0	20.0	15.0		12.7
職員給与対料金収入比率 (%)	60.2	59.6	63.2	80.1	62.6	73.2		51.1
累積欠損金 累積欠損金÷営業収益 (%)	31.2	71.2			44.3	139.3		36.8
不良債務比率 不良債務÷営業収益 (%)								
年延入院患者数 (一般)	99,970	27,198	17,284	8,505	73,273	12,029	48,789	287,048
年延入院患者数 (療養)				9,519	13,946	16,104		39,569
患者数 年延入院患者数 (結核)					272			272
年延入院患者数 (精神)					30,372			30,372
年延入院患者数 (感染)					104			104
年延入院患者数 (総計)	99,970	27,198	17,284	18,024	117,967	28,133	48,789	357,365
(一般) 年延一般入院患者数÷年延一般病床数 (%)	83.0	71.0	86.1	59.7	69.2	65.9	68.5	73.5
(療養) 年延一般入院患者数÷年延一般病床数 (%)				72.4	76.4	88.2		79.7
(結核) 年延結核入院患者数÷年延結核病床数 (%)					9.3			9.3
(精神) 年延精神入院患者数÷年延精神病床数 (%)					83.2			83.2
(感染) 年延一般伝染患者数÷年延伝染病床数 (%)					14.2			14.2
(計) 年延入院患者数÷年延総病床数 (%)	82.5	71.0	86.1	65.8	71.8	77.1	67.2	74.1
一日平均入院患者数 (人)	274	75	47	49	323	77	134	979
一日平均外来患者数 (人)	713	305	144	111	792	101	564	2,730
計	987	380	191	160	1,115	178	698	3,709
年間検査件数	1,805,781	264,862	213,708	45,191	600,250	75,689	511,595	3,517,076
年間放射線件数	141,272	31,271	11,411	2,059	51,069	5,341	40,871	283,294
患者一人一日当たり診療収入(入院) (円)	34,406	31,442	34,013	16,575	29,015	18,745	38,625	30,826
患者一人一日当たり診療収入(外来) (円)	9,970	7,622	7,034	8,610	8,418	10,854	7,781	8,545
患者一人一日当たり薬品費 (円)	3,560	2,376	2,109	2,772	2,528	4,387		2,432
入院患者一人一日当たり給食材料費 (円)	749	767	871	88	744	103		568
(参考) 職員給与費 (千円)	3,098,675	913,867	556,597	462,830	3,152,564	580,830	2,250	8,767,613

下水道事業（損益計算書）

区 分	(単位：千円)					計		
	福井市 公共	福井市 特環	あわら市 公共	あわら市 農集	坂井市 公共		坂井市 農集	五箇山公共下水道 事務組合 公共
総 収 益	6,480,192	379,096	1,021,898	49,886	2,715,730	76,011	396,128	11,118,941
営 業 収 益	6,480,192	379,096	1,021,898	49,886	2,715,730	76,011	396,128	11,118,941
下水道使用料	5,019,521	106,029	556,528	12,685	1,208,280	20,964	236,703	7,160,710
雨水処理負担金	3,494,443	106,029	492,206	12,685	1,009,227	20,964	143,829	5,279,383
受託工事収益	1,392,528		64,273		194,817		19,830	1,671,448
その他営業収益	127,727				2,021		129,748	10,365
営業外収益	4,823		49		2,215		73,044	80,131
受取利息及び配当金	1,460,671	273,067	465,370	37,201	1,507,450	55,047	159,425	3,958,231
国庫補助金	533			2	1,317	37	2,875	4,764
都道府県補助金								
他会計補助金								
雑 収 益	1,457,509	273,067	460,702	36,880	1,505,183	55,000	156,092	3,944,433
雑 収 用	2,629		4,668	319	787	10	458	8,871
総 費 用	6,135,901	379,096	1,026,213	49,733	2,616,677	66,813	377,233	10,651,666
営 業 費 用	6,110,947	379,001	1,014,398	49,733	2,615,231	66,782	377,229	10,613,321
管 理 費 用	4,402,762	259,209	690,483	36,985	1,814,176	59,876	291,478	7,554,979
管 渠 費 用	267,727	4,345	13,155	97	140,165	2,771	12,758	441,018
ポンプ場費	359,401	8,910	20,393	879	33,205	2,106	2,817	427,711
処理場費	776,312	69,946		14,737		30,715	126,678	1,018,388
受託工事費	146,460						146,460	146,460
業 務 費 用	229,891	29					3,185	233,105
総 係 費 用	174,311	58	54,903	5,668	135,178	720	19,301	390,139
減価償却費	2,255,227	175,921	327,275	15,614	951,639	23,564	122,528	3,871,768
資産減耗費	43,171						125	43,296
流域下水道管理運営費負担金	150,262							150,262
その他の営業費用								
営業外費用	1,708,185	119,792	323,915	12,738	801,055	6,906	85,751	3,058,942
支 払 利 息	1,689,575	119,792	323,915	12,250	768,499	5,817	77,507	2,997,355
企業債取扱諸費	9,025							9,025
受託工事費	9,585							9,585
繰延勘定償却	369,245	95	7,500	488	32,556	1,089	7,768	16,793
その他営業外費用				153	100,499	9,229	18,899	505,620
経常利益								
経常損失								
特別利益								
うち他会計繰入金	24,954	95	11,815		1,446	31	4	38,345
特別損失								
純利益	344,291			153	99,053	9,198	18,895	471,590
純損失								
前年度繰越利益剰余金	46,272		3,544		6,327	1,593	539	58,275
(前年度繰越欠損金)								
当年度末処分利益剰余金	390,563		△ 771	153	105,380	10,791	19,434	525,560
(当年度末処理欠損金)								

下水道事業（資本的収支に関する調）

区 分	(単位：千円)					計		
	福井市 公共	福井市 特環	あわら市 公共	あわら市 農集	坂井市 公共		坂井市 農集	五箇山公共下水道 事務組合 公共
企 業 債	4,841,200	131,600	1,685,500	17,700	2,911,300		228,400	9,815,700
他会計補助金	811,168	80,225	100,000	210			27,158	1,018,761
国庫補助金	2,018,890	22,300	450,000		463,000			2,954,190
都道府県補助金	10,365							10,365
工事負担金	414,619	13,972	83,790		109,357		2,982	624,720
その他	908							908
資本的収入	8,097,150	248,097	2,319,290	17,910	3,483,657		258,540	14,424,644
翌年度繰越充当財源								
前年度繰越収入分								
純 計	8,097,150	248,097	2,319,290	17,910	3,483,657		258,540	14,424,644
建設改良費	5,500,273	101,417	1,027,727		1,443,975		31,621	8,105,013
うち職員給与費	418,741	28,317	26,663		47,266		5,154	526,141
企業債償還金	5,343,150	364,983	1,631,453	33,523	3,096,301		369,155	10,865,919
うち繰上償還	1,772,473	95,235	937,700	9,253	1,711,904		191,521	4,718,086
他会計からの長期借入金返還額	16,000							16,000
他会計への支出金								
その他								
資本的支出	10,859,423	466,400	2,659,180	33,523	4,540,276		400,776	18,986,932
不 足 額	2,762,273	218,303	339,890	15,613	1,056,619		142,236	4,562,288
過年度損益勘定留保資金	1,252,897	52,967	14,792		263,260		100,977	1,684,893
当年度損益勘定留保資金	1,381,830	165,336	307,196	15,613	755,320		23,564	2,648,859
繰越利益剰余金処分額								
当年度利益剰余金処分額	30,000						3,790	73,790
積立金取崩し額								
繰越工事資金								
その他	97,546		17,902		38,039		1,259	154,746
補てん財源	2,762,273	218,303	339,890	15,613	1,056,619		142,236	4,562,288
補てん財源不足額								
補てん財源不足率(%)								

下水道事業（貸借対照表）

区 分	（単位：千円）					計	
	福井市 公共	福井市 特環	あわら市 公共	あわら市 農集	坂井市 公共		坂井市 農集
固定資産	158,240,399	13,413,434	24,754,394	1,727,886	59,030,002	7,775,191	265,743,415
有形固定資産	157,896,100	13,413,434	22,448,439	1,727,886	55,368,495	7,775,191	259,431,654
土地	3,803,999	450,831	133,050	26,488	182,976	21,138	4,886,640
償却資産	181,133,689	14,258,252	26,466,687	1,893,999	58,296,808	9,037,994	291,996,025
減価償却累計額	28,784,046	1,309,822	4,151,308	192,601	3,145,361	1,530,961	39,211,734
建設仮勘定	1,712,478	14,173			34,072	1,760,723	
無形固定資産	344,299		2,305,955		3,661,507	6,311,761	
投資	3,459,067	30,372	530,677	10,358	1,578,137	6,330,440	
流動資産及び預金	2,714,926	10,369	329,361	9,062	1,350,435	5,063,574	
未収金	743,141	20,003	201,316	1,296	227,702	18,275	1,215,499
貯蔵品						147	
短期有価証券						50,000	
繰延勘定	15,910	344				30,274	46,528
資産合計	161,715,376	13,444,150	25,285,071	1,738,244	60,608,139	8,487,878	272,120,383
固定負債	5,081,344	120,497	630,000	39,423	3,231,900	5,270	9,184,275
企業債	4,657,518	120,497	630,000	35,600	2,705,900		8,143,515
再建債							
他会計借入金				3,823	500,000		500,000
引当金	423,826				26,000		534,760
その他	1,714,164	24,709	363,164	5,659	493,294	6,723	44,506
流動負債	1,712,477	24,709	363,164	4,859	493,294	6,723	26,611
一時借入金	1,687				800		17,895
未払金及び未払費用	6,795,508	145,206	993,164	45,082	3,725,194	11,993	120,347
その他	71,582,179	4,892,979	12,181,244	471,725	27,542,343	256,259	20,029,225
負債合計	5,760,150	261,724	623,891	434	56,154	34,012	352,581
自己資本	2,655,737		623,891		434		3,357,393
面評價組入資本金（引継ぎ資本金）	584,810						646,918
繰入資本金（造成資本金）	2,529,603	261,724					283,308
繰入資本金（造成資本金）	65,832,029	4,631,255	11,557,353	471,291	27,486,189	222,247	2,749,915
借入金	85,576,029	4,631,255	11,557,353	471,291	27,486,189	222,247	2,749,915
企業債	256,000						266,000
他会計借入金	83,337,689	8,405,965	12,110,663	1,221,437	29,340,602	573,273	5,265,035
剰余金	82,947,126	8,405,965	12,111,434	1,221,284	28,840,222	537,118	5,020,301
資本剰余金	61,067,968	5,512,253	9,301,585	1,099,003	17,598,993	351,740	3,739,617
国庫補助金	1,401,264	124,159				62,160	7,078,946
都道府県補助金	6,896,239	550,885				73,695	1,795
工事負担金							10,361,083
再評価積立金	13,581,655	2,218,688	2,809,849	122,281	8,402,760	111,683	1,216,729
その他	390,563			153	500,380	36,155	244,734
利益剰余金					295,000	20,364	516,664
減価積立金							24,000
利益積立金							105,000
建設改良積立金							5,000
その他積立金							10,791
当年度未処分利益剰余金	390,563			153	105,380	19,434	526,321
当年度未処理交入金	344,291			153	99,053	9,198	471,590
うち当年度純損失							771
うち当年度純損失							18,895
負債・資本合計	154,919,868	13,298,944	24,291,807	1,693,162	56,882,945	829,532	8,367,531
負債・資本合計	161,715,376	13,444,150	25,285,071	1,738,244	60,608,139	841,525	8,487,878
不良債権							272,120,383
実質資金不足額							

下水道事業経営分析

区 分	福井市 公共	福井市 特環	あわら市 公共	あわら市 農集	坂井市 公共	坂井市 農集	五箇山公営下水道 事務組合 公共
自己資本構成比率 (自己資本金+剰余金)÷負債資本合計 (%)	55.1	64.5	50.4	70.3	48.5	72.2	66.2
固定資産対長期資本比率 (%)	98.9	100.0	99.3	99.7	98.2	96.1	92.1
固定資産÷(固定負債+資本合計)							
流動比率 (%)	201.8	122.9	146.1	183.0	319.9	586.3	1,533.3
流動資産÷流動負債							
総収支比率 (%)	105.6	100.0	99.6	100.3	103.8	113.8	105.0
総収支÷総費用							
経常収支比率 (%)	106.0	100.0	100.7	100.3	103.8	113.8	105.0
経常収益÷経常費用							
営業収益対営業費用比率 (%)	114.0	40.9	80.6	34.3	66.6	35.0	81.2
営業収益÷営業費用							
職員給与対料金収入比率 (%)	12.8		4.2	36.3	9.7		24.9
職員給与÷料金収入							
資本費単価 (円)	198.4	556.1	508.9	458.5	450.5	187.4	459.7
資本費÷年間有収水量							
使用料単価 (円)	129.9	123.4	134.1	127.6	125.4	120.0	148.7
下水道使用料÷年間有収水量							
処理原価 (円)	273.4	653.1	607.9	678.4	561.7	401.5	634.7
(維持管理費+資本費)÷年間有収水量							
経費回収率 (%)	47.5	18.9	22.1	18.8	22.3	29.9	23.4
下水道使用料÷(維持管理費+資本費)							
資本費回収率 (%)	27.6	4.8	6.9	△ 20.1	3.1	△ 50.2	△ 5.7
(使用料-維持管理費)÷資本費							
(参考) 職員給与÷(参考) 資本費 (千円)	447,903		20,748	4,604	98,291		35,833
(参考) 資本費 (千円)	5,338,058	477,789	1,867,760	45,594	3,627,139	32,751	444,786
(参考) 維持管理費 (千円)	2,019,685	83,288	363,208	21,869	895,093	37,401	169,301
(参考) 年間有収水量 (m <sup>3</sup> )	26,908,921	859,111	3,670,117	99,439	8,051,197	174,746	967,559

観光施設事業（損益計算書）

(単位：千円)

区 分	小浜市	越前町	高浜町	計
総 収 益	59,444	46,398	108,113	213,955
経 常 収 益	59,444	46,398	108,113	213,955
営 業 収 益	57,586	36,110	104,870	198,566
主 営 業 収 益	57,482	36,064	104,166	197,712
受託工事収益				
その他営業収益	104	46	704	854
うち他会計負担金				
営業外収益	1,858	10,288	3,243	15,389
受取利息及び配当金		6	21	27
受託工事収益				
国庫（県）補助金				
他会計補助金		3,743	2,500	6,243
雑 収 益	1,858	6,539	722	9,119
総 費 用	69,109	60,014	108,312	237,435
経 常 費 用	68,474	60,014	108,312	236,800
営 業 費 用	68,474	55,039	108,312	231,825
施設経営費	64,782	42,068	103,171	210,021
受託工事費				
減価償却費				
資産減耗費				
その他の営業費用	2,352	12,971	5,141	20,464
営業外費用				
支払利息		4,975		4,975
うち企業債利息		3,159		3,159
企業債取扱諸費		3,159		3,159
受託工事費				
繰延勘定償却				
その他営業外費用		1,816		1,816
経常利益(または経常損失)	△ 9,030	△ 13,616	△ 199	△ 22,845
特別利益				
うち他会計繰入金				
特別損失				
うち職員給与費	635			635
純利益(または純損失)	△ 9,665	△ 13,616	△ 199	△ 23,480
前年度繰越利益剰余金	△ 32,271	△ 48,507	△ 32,080	△ 109,521
(前年度繰越欠損金)				
当年度未処分利益剰余金	△ 41,936	△ 62,123	△ 32,279	△ 136,338
(当年度未処理欠損金)				

観光施設事業（資本的収支に関する調）

(単位：千円)

区 分	小浜市	越前町	高浜町	計
企 業 債				
他会計出資金				
他会計負担金				
他会計借入金				
他会計補助金				
固定資産売却代金				
国庫（県）補助金				
工事負担金				
その他				
資本的収入計				
翌年度繰越充当財源				
前年度同意債収入分				
純 計				
建設改良費				
うち職員給与費				
企業債償還金		13,826		13,826
他会計からの長期借入金返還額				
他会計への支出金				
その他				
資本的支出計		13,826		13,826
不 足 額		13,826		13,826
過年度損益勘定留保資金				
当年度損益勘定留保資金		5,526		5,526
繰越利益剰余金処分額				
当年度利益剰余金処分額				
積立金取崩し額		8,300		8,300
繰越工事資金				
その他				
補てん財源計		13,826		13,826
補てん財源不足額				
補てん財源不足率(%)				
許可済未借入企業債				

観光施設事業（貸借対照表）

（単位：千円）

区分	小浜市	越前町	高浜町	計
固定資産	82,583	180,152	614,094	876,829
有形固定資産	82,583	180,152	614,024	876,759
土地				
建物				
減価償却累計額	215,745	401,015	809,134	1,425,894
建設仮勘定	133,162	220,863	195,110	549,135
その他				
無形固定資産			70	70
投資				
流動資産	60,710	343	91,116	152,169
現金及び預金	60,710		86,246	146,956
未収金			3,886	3,886
貯蔵品			984	984
短期有価証券		343		343
繰延勘定				
資産合計	143,293	180,495	705,210	1,028,998
負債				
固定負債				
企業債				
他会計借入金				
引当金				
その他				
流動負債			6,753	6,753
一時借入金			6,753	6,753
未払金及び未払費用				
その他				
負債合計			6,753	6,753
資本				
自己資本	129,821	242,618	6,753	6,753
固有資本（引継資本金）	129,821	112,037	151,624	524,063
再評価損入資本金	129,821		10,317	393,482
繰入資本金		112,037		140,138
組入資本金（造成資本金）			141,307	253,344
借入資本金		130,581		130,581
企業債		130,581		130,581
他会計借入金				
剰余金	13,472	△ 62,123	546,833	498,182
資本剰余金			579,112	579,112
国庫（県）補助金			441,899	441,899
工事負担金				
再評価積立金				
その他				
利益剰余金	13,472	△ 62,123	137,213	137,213
減価積立金			△ 32,279	△ 80,930
利益積立金				
建設改良積立金	55,407			55,407
その他積立金				
当年度未処分利益剰余金	41,935	62,123	32,279	136,337
当年度未処理欠損金				
うち当年度純損失	9,665	13,616	199	23,480
資本合計	143,293	180,495	698,457	1,022,245
負債・資本合計	143,293	180,495	705,210	1,028,998
不良債務				
実質資金不足額				

観光施設事業経営分析

区分	小浜市	越前町	高浜町	計
自己資本構成比率 （自己資本金÷剰余金）÷負債資本合計	100.0	27.7	99.0	86.7
固定資産対長期資本比率 （%）				
固定資産÷（固定負債+資本合計）	57.6	99.8	87.9	85.8
流動比率 （%）				
流動資産÷流動負債	—	—	1,349.3	2,253.4
総収支比率 （%）				
総収益÷総費用	86.0	77.3	99.8	90.1
経常収支比率 （%）				
経常収益÷経常費用	86.8	77.3	99.8	90.4
営業収益対営業費用比率 （%）				
営業収益÷営業費用	84.1	65.6	96.8	85.7
企業償還元金対料金収入比率 （%）				
企業償還元金÷料金収入		38.3		7.0
企業償還利息対料金収入比率 （%）				
企業償還利息÷料金収入		8.8		1.6
企業償還元利償還金対料金収入比率 （%）				
企業償還元利償還金÷料金収入		47.1		8.6
職員給与対料金収入比率 （%）				
職員給与÷料金収入	59.0	46.0	29.1	40.9
累積欠損金比率 （%）				
累積欠損金÷営業収益	72.8	172.0	30.8	68.7
不良債務比率 （%）				
不良債務÷営業収益				
（参考）職員給与と費	40,678	16,604	30,354	80,905

その他事業（損益計算書）

区 分	こしの国広域事務組合 ケーブルテレビ
総 収 益	207,685
常 業 収 益	207,685
営 業 収 益	136,430
主 営 業 収 益	122,810
受託工事収益	12,289
その他営業収益	1,331
うち他会計負担金	
営 業 外 収 益	71,255
受取利息及び配当金	177
受託工事収益	
国庫（県）補助金	
他会計補助金	
雑 収 益	71,066
雑 収 用	12
総 費 用	196,469
常 業 費 用	196,469
営 業 費 用	187,598
主 営 業 費 用	92,470
受託工事費	15,980
減価償却費	64,441
資産減耗費	
その他の営業費用	14,707
営 業 外 費 用	8,871
支 払 利 息	8,624
企業債取扱諸費	
受託工事費	
繰延勘定償却	
その他営業外費用	247
経常利益（または経常損失）	11,216
特別利益	
うち他会計繰入金	
特別損失	
うち職員給与費	
純利益（または純損失）	11,216
前年度繰越利益剰余金	△ 1,930
（前年度繰越欠損金）	
当年度未処分利益剰余金	9,286
（当年度未処理欠損金）	

その他事業（資本的収支に関する詞）

区 分	こしの国広域事務組合 ケーブルテレビ
企 業 債	
出 資 金	
他 会 計 負 担 金	
他 会 計 借 入 金	
他 会 計 補 助 金	24,465
固定資産売却代金	
国庫（県）補助金	
工 事 負 担 金	
そ の 他	
資 本 的 収 入 計	24,465
翌年度繰越充当財源	
前年度同業債収入分	
純 計	24,465
建 設 改 良 費	3,360
うち職員給与費	
企 業 債 償 還 金	88,460
他会計からの長期借入金返還額	
他会計への支出金	
そ の 他	
資 本 的 支 出 計	91,820
不 足 額	67,355
過年度損益勘定留保資金	2,754
当年度損益勘定留保資金	64,441
繰越利益剰余金処分額	
当年度利益剰余金処分額	
積立金取崩し額	
繰越工事資金	
そ の 他	160
補 て ん 財 源 計	67,355
補 て ん 財 源 不 足 額	
補 て ん 財 源 不 足 率 (%)	
許可済未借入企業債	



その他事業（貸借対照表）

（単位：千円）

区分	この国広域事務組合 ケーブルテレビ
固定資産	1,726,074
有形固定資産	1,726,074
土地	
建物	1,914,646
備償却累計額	188,572
減価償却累計額	
建設仮勘定	
無形固定資産	
投資	
流動資産	142,680
現金及び預金	125,710
未収金	8,335
貯蔵品	3,082
短期有価証券	
繰延勘定	
資産合計	1,868,754
負債	
固定負債	
企業債	
他債借入金	
引当金	
その他	
流動負債	64,999
一時借入金	
未払金及び未払費用	31,986
その他	33,013
負債合計	64,999
資本	645,988
自己資本	27,726
固有資本（引継資本金）	
再評価組入資本金	
繰入資本金	27,726
組入資本金（造成資本金）	618,262
借入資本金	618,262
企業債	
他会計借入金	
剰余金	1,157,767
資本剰余金	1,121,297
国庫（県）補助金	
工事負担金	890,607
再評価積立金	110
その他	
利益剰余金	230,580
減価積立金	36,470
利益積立金	27,184
建設改良積立金	
利益改訂積立金	
その他積立金	
当年度未処分利益剰余金	9,085
当年度未処理欠損金	1,930
当年度純利益	11,216
うち当年度純損失	
資本合計	1,803,755
負債・資本合計	1,868,754
不良債権	
実質資金不足額	

その他事業経営分析

区分	この国広域事務組合 ケーブルテレビ
自己資本構成比率 （自己資本金＋剰余金）÷負債資本合計	63.4
固定資産対長期資本比率 （%）	
固定資産÷（固定負債＋資本合計）	95.7
流動比率 （%）	
流動資産÷流動負債	219.5
総収支比率 （%）	
総収益÷総費用	105.7
経常収支比率 （%）	
経常収益÷経常費用	105.7
営業収益対営業費用比率 （%）	
営業収益÷営業費用	72.7
企業償還還元金対料金収入比率 （%）	
企業償還還元金÷料金収入	-
企業償還利息対料金収入比率 （%）	
企業償還利息÷料金収入	-
企業償還元金対料金収入比率 （%）	
企業償還元金÷料金収入	-
職員給与対料金収入比率 （%）	
職員給与÷料金収入	-
累積欠損金比率 （%）	
累積欠損金÷営業収益	1.4
不良債務比率 （%）	
不良債務÷営業収益	-
（参考）職員給与費	28,356

# 5. 法非適用企業の決算の状況

## 簡易水道歳入歳出決算

区分	(単位：千円)									
	福井市	敦賀市	小浜市	大野市	勝山市	越前市	永平寺町	池田町		
収益										
総営業収益	102,544	53,061	74,765	83,310	21,010	22,978	149,433	40,764		
料収入	42,185	18,105	65,438	49,597	8,176	21,145	131,009	36,292		
受託工事収益	41,798	18,105	65,351	49,318	8,176	20,930	128,514	36,250		
その他	387		87	279		130	412			
営業外収益	60,359	34,956	9,327	33,713	12,834	1,833	2,083	42		
国庫補助金							18,424	4,472		
県補助金	57,346	34,229	8,188	24,966	9,278	642	18,424	4,472		
他会計繰入金	3,013	727	1,139	8,747	3,556	1,191				
その他										
費用										
総営業費用	85,327	47,485	52,210	59,646	17,796	20,346	98,623	40,764		
職員給与費	49,062	32,191	36,651	57,451	10,761	19,161	62,719	28,624		
受託工事費	17,649	10,527	4,153	18,284	5,489	6,405	18,034	5,097		
その他	31,413	21,664	32,498	39,167	5,272	12,626	44,395	23,527		
営業外費用	36,265	15,294	15,559	2,195	7,035	1,185	35,904	12,140		
支払利息	36,265	15,294	15,559	2,195	7,035	1,185	35,904	12,140		
うち地方債利息										
その他										
収支差引	17,217	5,576	22,555	23,664	3,214	2,632	50,810			
資本的収入	149,098	47,103	19,295	66,461	143,334	20,363	214,032	51,228		
地方債	31,400	25,000			69,900		155,000			
うち借換										
他会計出資金										
他会計補助金	90,654	12,771	19,295	60,009	3,808	1,762	30,872	51,228		
他会計借入金										
固定資産売却代金										
国庫補助金		9,332			8,807		28,160			
県補助金	7,190			935						
工事負担金	19,854			5,517	7					
その他					60,812					
資本的支出	165,630	57,945	33,963	65,526	146,548	24,076	261,903	51,299		
建設改良費	103,671	36,260		57,117	137,724	20,873	200,159			
うち職員給与費	8,825									
地方債償還金	61,959	21,685	33,963	8,409	8,824	3,203	61,744	51,299		
うち繰上償還										
他会計長期借入金返還金										
他会計への繰出金										
その他										
収支差引	△ 16,532	△ 10,842	△ 14,668	935	△ 3,214	△ 3,713	△ 47,871	△ 71		
収支再差引	685	△ 5,266	7,887	24,599		△ 1,081	2,939	△ 71		
積立金	128	2	2,072	22,507				42		
前年度からの繰越金	173	8,806	2,020	21,747		10,841	12,063	233		
前年度繰上充用金										
収益的支出に充てた地方債										
収益的支出に充てた他会計借入金										
形式収支	730	3,538	7,835	23,839		9,760	15,002	120		
実質収支	730	3,538	7,835	23,839		9,760	15,002	120		
赤字										
赤字比率										
収益的収支比率	69.6	76.7	86.8	122.4	78.9	97.6	93.2	44.3		

## 5. 法非適用企業の決算の状況

### 簡易水道歳入歳出決算

区分	(単位：千円)							
	南越前町	越前町	美浜町	高浜町	おおい町	若狭町	計	
収益								
総営業収益	129,426	311,322	37,713	47,611	153,376	109,419	1,336,732	
料収入	82,587	254,089	30,120	5,850	124,696	104,431	973,720	
受託工事収益	82,229	254,011	30,120	5,792	123,661	102,268	966,523	
その他	358	78		58	1,035	2,163	2,705	
営業外収益	46,839	57,233	7,593	41,761	28,680	4,988	363,012	
国庫補助金		16,900					16,900	
県補助金	43,100	26,006	4,065	41,110	18,196	3,759	293,781	
他会計繰入金	3,739	14,327	3,528	651	10,484	1,229	52,331	
その他	104,926	218,126	34,394	47,611	117,891	82,472	1,027,617	
総営業費用	69,146	142,178	30,329	42,884	80,539	64,896	726,592	
職員給与費	5,565	25,466	7,413	7,364	7,262	12,052	150,760	
受託工事費		1,067	1,067				1,487	
その他	63,581	116,712	21,849	35,520	73,277	52,844	574,345	
営業外費用	35,780	75,948	4,065	4,727	37,352	17,576	301,025	
支払利息	35,780	75,948	4,065	4,727	36,132	13,395	295,624	
うち地方債利息	35,780	75,948	4,065	4,727	36,132	13,395	295,624	
その他					1,220	4,181	5,401	
収支差引	24,500	93,196	3,319	10,160	35,485	26,947	309,115	
資本的収入	49,300	317,398	116,987	10,160	367,412	48,450	1,620,621	
地方債		146,100	40,200				467,600	
うち借換								
他会計出資金								
他会計補助金	49,300	72,227	11,223	10,160	363,113	13,271	789,693	
他会計借入金								
固定資産売却代金								
国庫補助金		61,000	3,850				111,149	
県補助金		30,679	56,625				87,304	
工事負担金		4,557	1,499		4,299	23,353	60,441	
その他		2,835	3,590			11,826	104,434	
資本的支出	73,784	409,934	117,233	10,160	401,714	68,980	1,888,695	
建設改良費		269,212	109,560		332,844	46,190	1,313,610	
うち職員給与費								
地方債償還金	73,784	140,722	7,673	10,063	68,870	22,790	15,698	
うち繰上償還								
他会計長期借入金返還金								
他会計への繰出金								
その他				97			97	
収支差引	△ 24,484	△ 92,536	△ 246		△ 34,302	△ 20,530	△ 268,074	
収支再差引	16	660	3,073		1,183	6,417	41,041	
積立金	40	23	4,522		1,183	415	30,934	
前年度からの繰越金	142	5,087	10,635			5,167	76,914	
前年度繰上充用金								
収益的支出に充てた地方債								
収益的支出に充てた他会計借入金								
形式収支	118	5,724	9,186			11,169	87,021	
翌年度に繰り越すべき財源						11,169	11,169	
実質収支	118	5,724	9,186				75,852	
赤字								
赤字比率								
収益的収支比率	72.4	86.8	89.6	82.6	82.1	103.9	83.4	

公共下水道事業歳入歳出決算

(単位：千円)

区分	美浜町										計
	敦賀市	小浜市	大野市	勝山市	鯖江市	越前市	永平寺町	越前町	美浜町	高浜町	
収益	1,540,022	729,202	195,018	736,925	1,244,382	919,043	170,925	304,520	175,090	303,661	6,318,788
営業収益	1,006,229	405,536	55,730	318,276	1,141,297	632,172	95,976	166,690	107,349	95,271	4,024,532
料収入	821,644	364,765	55,730	318,207	945,152	547,668	95,703	161,454	107,349	95,153	3,512,825
雨水処理負担金	184,044	8,829			196,095	84,504	273	5,188			478,933
受託工事収益											
その他	541	31,942		69	50			54	67,741	118	32,774
営業外収益	533,793	323,666	139,288	418,649	103,085	286,871	74,949	137,824		208,390	2,294,256
国庫補助金		357									357
県補助金			300								300
他委託繰入金	499,789	308,009	119,165	418,007	64,621	228,937	71,029	137,824	66,466	205,822	2,119,669
その他	34,004	15,300	19,823	642	38,464	57,934	3,920		1,275	2,568	173,930
費用	993,239	639,582	195,018	305,637	969,803	804,195	168,370	266,808	223,526	303,661	4,869,839
営業費用	408,753	269,397	77,891	155,364	403,953	312,924	104,281	108,191	98,098	177,109	2,115,961
職員給与費	70,765	28,232	30,823	9,799	17,164	66,705	9,973	6,125	8,088	29,964	277,638
受託工事費											
その他	337,988	241,165	47,068	145,565	386,789	246,219	94,308	102,066	90,010	147,145	1,838,323
営業外費用	584,486	370,185	117,127	150,273	565,850	491,271	64,089	158,617	125,428	126,552	2,753,878
支払利息	549,979	367,410	116,827	150,273	564,163	491,271	57,745	158,617	125,428	126,552	2,708,265
うち地方債利息	549,979	367,410	116,239	149,072	564,163	491,271	57,745	158,617	125,428	126,552	2,706,476
その他	34,507	2,775	300	147	1,687		6,344				45,613
収支差引	546,783	89,620	1,153,704	431,288	274,579	114,848	2,555	37,712	△ 48,436		1,448,949
資本的収入	2,032,866	2,195,457	1,378,800	460,110	2,305,486	3,413,879	111,412	678,679	434,102	292,661	13,078,356
地方債	1,279,500	1,378,800	400,300	229,200	1,485,504	1,971,000	197,200	197,200	137,700	137,700	7,079,204
うち借換		566,800			51,700	328,000		137,000	94,100		1,177,600
他会計補助金	50,339	255,475	179,692	73,663	346,784	357,059	108,257	390,640	255,984	286,661	2,304,554
国庫補助金	624,279	449,350	410,200	142,140	415,400	821,890		84,700	35,000	6,000	2,988,959
県補助金	11,740		1,850	2,585		22,175		2,400			40,750
工事負担金	64,008	111,832	123,206	12,375	57,798	241,755	3,155	3,739	5,366		623,234
その他	3,000		38,456	147					52		41,655
資本的支出	2,568,423	2,416,740	1,149,704	889,686	2,690,174	3,528,172	111,412	713,294	434,102	292,661	14,794,368
建設改良費	1,424,882	1,179,302	1,014,042	334,654	972,971	2,433,037	10,106	174,953	96,494	13,230	7,653,671
うち職員給与費	54,729	62,040	45,494	19,821	58,085	76,556	6,590	16,731	8,544		348,590
地方債償還金	1,143,541	1,237,438	135,662	555,032	1,717,203	1,095,135	101,306	538,341	337,608	279,431	7,140,697
うち繰上償還											
他会計長期借入金返還金											
他会計への繰入金											
その他											
収支差引	△ 535,557	△ 221,283	4,000	△ 429,576	△ 384,688	△ 114,293	555	△ 34,615	△ 48,436		△ 1,716,012
収支再差引	11,226	△ 131,663	4,000	1,712	△ 110,109	555	2,555	3,097			△ 267,063
積立金											
前年度からの繰越金	53,564	52,842		1,908	1,578	795	1,128	4,186	293		116,294
前年度繰上充用金		160,000			109,796				48,400		318,196
収益的支出に充てた地方債											
収益的支出に充てた他会計借入金											
形式収支	64,790	81,179	4,000	3,620	1,265	1,350	3,683	7,283	257		167,427
翌年度に繰り越すべき財源			4,000	3,620		96		2,360			10,076
実質収支	64,790	81,179	4,000	3,620	1,265	1,254	3,683	4,923	257		157,351
黒字											
赤字											
赤字比率											
収益的収支比率	72.1	38.8	59.0	85.6	46.3	48.4	63.4	37.8	31.2	52.1	52.6

特定公共下水道事業歳入歳出決算

特定環境保全公共下水道事業歳入歳出決算

区分	額江市		額前市		永平寺町		池田町		南越前町		越前町		おおい町		若狭町		計
	12,296	12,296	60,193	198,988	82,907	165,170	82,907	75,373	113,287	244,484	113,287	244,484	113,287	113,287	244,484	940,706	
総収入	12,296	12,296	60,193	198,988	82,907	165,170	82,907	75,373	113,287	244,484	113,287	244,484	113,287	113,287	244,484	940,706	
営業収入	12,296	12,296	32,556	110,408	43,498	71,879	43,498	42,551	17,420	118,555	17,420	118,555	17,420	17,420	118,555	436,867	
営業外収入	12,296	12,296	71	110,408	42,668	68,253	42,668	42,547	17,066	118,545	17,066	118,545	17,066	17,066	118,545	431,972	
総費用	12,296	12,296	27,637	88,580	830	3,626	830	4	354	10	354	10	354	10	10	4,824	
営業費用	12,296	12,296	27,637	88,580	39,409	93,291	39,409	33,126	95,867	125,929	95,867	125,929	95,867	95,867	125,929	503,839	
営業外費用	12,296	12,296	24,643	88,568	33,111	92,674	33,111	32,822	95,340	124,397	95,340	124,397	95,340	95,340	124,397	491,555	
総収支	12,296	12,296	32,556	110,408	42,668	68,253	42,668	42,547	17,066	118,545	17,066	118,545	17,066	17,066	118,545	431,972	
差引	12,296	12,296	32,556	110,408	42,668	68,253	42,668	42,547	17,066	118,545	17,066	118,545	17,066	17,066	118,545	431,972	
資本的収入	12,296	12,296	8,997	188,284	160,239	247,626	160,239	75,484	25,317	413,125	25,317	413,125	25,317	25,317	413,125	1,262,151	
資本的支出	12,296	12,296	8,997	188,284	160,239	247,626	160,239	75,484	25,317	413,125	25,317	413,125	25,317	25,317	413,125	1,262,151	
差引	12,296	12,296	8,997	188,284	160,239	247,626	160,239	75,484	25,317	413,125	25,317	413,125	25,317	25,317	413,125	1,262,151	
積立金	12,296	12,296	672	2,308	830	145	830	330	330	55,147	330	55,147	330	330	56,134	186,900	
繰越金	12,296	12,296	672	2,308	830	145	830	330	330	55,147	330	55,147	330	330	56,134	186,900	
前年度繰上充用金	12,296	12,296	672	2,308	830	145	830	330	330	55,147	330	55,147	330	330	56,134	186,900	
収益的支出に充てた地方債	12,296	12,296	672	2,308	830	145	830	330	330	55,147	330	55,147	330	330	56,134	186,900	
収益的支出に充てた他会計借入金	12,296	12,296	672	2,308	830	145	830	330	330	55,147	330	55,147	330	330	56,134	186,900	
形式収支	12,296	12,296	672	2,308	830	145	830	330	330	55,147	330	55,147	330	330	56,134	186,900	
翌年度に繰り越すべき財源	12,296	12,296	672	2,308	830	145	830	330	330	55,147	330	55,147	330	330	56,134	186,900	
実質収支	12,296	12,296	672	2,308	830	145	830	330	330	55,147	330	55,147	330	330	56,134	186,900	
赤字比率	100.0	100.0	51.9	51.4	34.2	40.0	34.2	51.1	81.7	43.5	81.7	43.5	81.7	43.5	46.9	46.9	
収益的収支比率	100.0	100.0	51.9	51.4	34.2	40.0	34.2	51.1	81.7	43.5	81.7	43.5	81.7	43.5	46.9	46.9	

農業集落排水事業歳入歳出決算

区分	(単位：千円)									
	福井市	敦賀市	小浜市	大野市	勝山市	鯖江市	越前市	永平寺町	池田町	
総収益	299,825	86,215	373,887	220,868	69,923	231,142	105,769	119,741	46,677	46,677
営業収益	123,120	22,003	197,981	107,993	16,509	137,181	52,701	49,793	19,207	19,207
料金収入	123,120	22,001	197,981	107,361	16,506	137,179	52,701	44,194	15,943	15,943
雨水処理負担金										
受託工事収益										
その他				622				5,599		3,264
営業外収益	176,705	64,272	175,906	112,885	53,414	93,961	53,068	69,948	27,470	27,470
国庫補助金	168,852	57,310	157,453	104,681	50,114	63,959	51,335	69,936		
県補助金	7,853	6,962	18,453	8,204	3,300	30,002	1,733	12		
他会計繰入金										
その他	299,825	64,856	219,783	156,859	69,923	226,516	79,839	122,504	46,677	46,677
総費用	171,371	33,481	103,010	86,003	40,510	148,371	51,244	72,468	31,454	31,454
営業費用	5,955		4,389		16,770	9,340	5,166	15,584	6,370	6,370
職員給与費										
受託工事費										
その他	165,416	33,481	98,621	86,003	23,740	139,031	46,078	51,285	25,084	25,084
営業外費用	128,454	31,375	116,773	70,856	29,413	78,145	28,595	50,036	15,223	15,223
支払利息	128,454	31,375	114,708	62,652	29,413	78,001	28,595	46,527	15,223	15,223
うち地方債利息	128,454	31,375	114,708	62,652	29,203	78,001	28,595	46,527	15,223	15,223
その他			2,065	8,204		144		3,509		
収支差引	21,419	154,104	154,104	64,009	206,300	4,626	25,930	△ 2,763		
資本的収入	645,138	314,790	145,554	289,762	206,300	215,800	184,032	79,285	72,630	72,630
地方債	201,000	120,800	145,554	69,600	62,200	115,300	76,000	70,300		
うち借換	47,700	50,100	50,100			70,300	27,500			
他会計補助金	269,948	21,982	73,383	92,735	14,692	84,041	31,165	78,551	72,630	72,630
他会計借入金										
国庫補助金	127,470	122,715		92,295	81,000		58,000			
国庫補助金	25,250	24,300	19,700	19,700	16,000		11,500			
工事負担金	19,911	22,493		15,432	32,408		7,367	620		
その他	1,559	2,500	22,071	8,204		16,459				
資本的支出	646,452	334,650	301,545	331,428	204,271	243,400	209,997	79,285	72,180	72,180
建設改良費	379,467	279,335	22,071	228,020	167,571	4,639	126,067	52		
うち職員給与費	35,800	7,321		16,973	2,278		700			
地方債償還金	266,985	55,315	279,474	103,408	36,700	238,761	83,930	79,233	72,180	72,180
うち繰上償還	47,761		50,210			70,319	27,522			
他会計長期借入金返還金										
他会計への繰入金										
その他										
収支差引	△ 1,314	△ 19,860	△ 165,991	△ 41,666	2,029	△ 27,600	△ 25,965	△ 2,763	450	450
収支再差引	△ 1,314	1,559	△ 1,887	22,343	2,029	△ 22,974	△ 35		508	508
積立金	83			7,850						
前年度からの繰越金	2,112	647	8,099	12,236	3,491	1,198	323	7,182	136	136
前年度繰上充用金										
収益的支出に充てた地方債										
収益的支出に充てた他会計借入金										
形式収支	715	2,206	6,212	26,729	5,520	1,224	288	4,419	78	78
翌年度に繰り越すべき財源										
黒字	715	2,206	6,212	26,729	5,520	1,224	288	4,419	78	78
赤字										
赤字比率		71.8	74.9	84.9	65.6	49.7	64.6	59.4		39.3
収益的収支比率										

(単位：千円)

区分	南越前町	越前町	美浜町	高浜町	おおい町	若狭町	計
収益							
総営業収益	235,879	109,088	44,347	134,297	217,227	235,554	2,530,499
料収入	79,909	55,590	7,966	27,615	85,609	127,040	1,110,207
雨水処理負担金	771,553	55,556	7,966	27,517	84,470	127,030	1,097,078
受託工事収益							5,599
その他	2,356	34		98	1,139	10	7,530
営業外収益	155,970	53,498	36,381	106,682	131,618	108,514	1,420,292
国庫補助金	154,735	42,847	28,634	96,053	122,165	106,067	1,301,611
他会計繰入金	1,235	7,747	7,747	10,629	9,453	2,447	118,681
その他	186,840	109,126	40,399	134,297	188,903	237,337	2,183,684
総営業費用	115,122	70,005	15,251	86,191	154,705	131,270	1,310,456
職員給与費	4,589	6,366		16,675	13,011	5,806	110,021
受託工事費							5,599
その他	110,533	63,639	15,251	69,516	141,694	125,464	1,194,836
営業外費用	71,718	39,121	25,148	48,106	34,198	106,067	873,228
支払利息	71,456	39,121	25,148	40,856	30,751	106,067	848,347
うち地方債利息	71,456	39,121	25,148	40,856	30,751	106,067	848,137
その他	262			7,250	3,447		24,881
収支差引	49,039	△ 38	3,948		28,324	△ 1,783	346,815
資本的収入	285,165	207,240	140,240	216,790	155,104	232,799	3,390,515
地方債	59,500	126,100	53,800				934,400
うち借換	59,500	126,100					381,200
他会計補助金	225,665	78,690	45,258	216,790	155,054	135,652	1,596,236
他会計借入金							
国庫補助金			34,300				515,780
県補助金			6,800				103,550
工事負担金		2,450					148,264
その他				43	50		92,285
資本的支出	334,077	207,240	140,240	216,790	183,428	237,151	3,742,134
建設改良費		5,232	110,382	147,729	100,695	43,851	1,615,111
うち職員給与費			10,904		10,312		84,288
地方債償還金	334,077	202,008	29,858	69,061	82,733	193,300	2,127,023
うち繰上償還	59,557	126,459				51,177	433,005
他会計長期借入金返還金							
他会計への繰出金							
その他							
収支差引	△ 48,912	△ 38	3,948		△ 28,324	△ 4,352	△ 351,619
収支再差引	127	△ 38	3,948			△ 6,135	△ 4,804
積立金	218	661	3,983				13,303
前年度からの繰越金	151	3,412	197			17,072	56,256
前年度繰上充用金							
収益的支出に充てた地方債							
収益的支出に充てた他会計借入金							
形式収支	60	2,713	162				23,000
翌年度に繰り越すべき財源						10,937	61,149
実質収支	60	2,713	162			10,937	5,520
赤字							55,743
赤字							
赤字比率							
収益的収支比率	45.3	35.1	63.1	66.0	80.0	54.7	58.7

漁業集落排水事業歳入歳出決算

区分	(単位：千円)							計
	福井市	敦賀市	小浜市	越前町	美浜町	高浜町	若狭町	
総収	30,400	31,950	49,259	92,343	10,596	20,853	25,622	261,023
営業収益	16,900	5,010	34,693	68,897	5,096	3,562	14,687	148,845
料金収入	16,900	5,010	34,693	68,881	5,096	3,562	14,687	148,829
雨水処理負担金								16
受託工事収益				16				
その他				23,446	5,500	17,291	10,935	112,178
営業外収益	13,500	26,940	14,566	18,666	2,308	16,786	10,501	101,876
国庫補助金	13,500	26,329	13,786	4,780	3,192	505	434	10,302
他会計繰入金		611	780	80,147	8,048	20,853	25,612	233,598
その他	30,334	28,868	39,736	80,147	5,740	14,070	22,173	181,776
総営業費用	24,585	24,483	32,666	58,059	5,740	3,880	6,065	26,459
職員給与費	4,412	8,567	3,535	58,059	5,740	10,190	16,108	155,317
受託工事費	20,173	15,916	29,131	22,088	2,308	6,783	3,439	51,822
その他	5,749	4,385	7,070	22,088	2,308	6,349	3,439	49,695
営業外費用	5,228	4,385	5,898	22,088	2,308	6,349	3,439	49,695
支払利息	5,228	4,385	5,898	22,088	2,308	6,349	3,439	49,695
うち地方債利息	521		1,172			434		2,127
その他			9,723	12,196	2,548		10	27,425
収支差引	66	3,082	16,049	93,768	2,100	12,671	5,993	157,414
資本的収入	24,900	1,933	11,000	88,576	2,100	12,671	5,993	11,000
地方債償換			11,000					11,000
うち借換			11,000					11,000
他会計補助金	24,900	1,933	5,049					141,222
他会計借入金								
国庫補助金								
県補助金								
工事負担金								
その他								1,337
資本的支出	24,905	4,409	27,245	109,873	2,100	12,671	5,993	3,855
建設改良費				5,923				187,196
うち職員給与費				103,950	2,100	12,671	5,993	5,923
地方債償還金	24,905	4,409	27,245					181,273
うち繰上償還			11,151					11,151
他会計長期借入金返還金								
他会計への繰出金								
その他								
収支差引	△ 5	△ 2,476	△ 11,196	△ 16,105	2,548	2,548	10	△ 29,782
収支再差引	61	606	△ 1,673	△ 3,909	2,548			△ 2,357
積立金								2,548
前年度からの繰越金								7,533
前年度繰上充用金	52	669	2,506	4,281			25	
収益的支出に充てた地方債								
収益的支出に充てた他会計借入金								
収支差引	113	1,275	833	372			35	2,628
翌年度に繰り越すべき財源								
実質収支	113	1,275	833	372			35	2,628
赤字								
赤字比率	55.0	96.0	73.5	50.2	104.4	62.2	81.1	62.9
収益的収支比率								

林業集落排水事業歳入歳出決算

区分	(単位：千円)			計
	福井市	越前市		
総収	9,335	2,156		11,491
営業収益	1,663	573		2,236
料金収入	1,663	573		2,236
雨水処理負担金				
受託工事収益				
その他				
営業外収益	7,672	1,583		9,255
国庫補助金				
県補助金	6,619	1,583		8,202
他会計繰入金	1,053			1,053
その他	9,335	1,333		10,668
総営業費用	8,164	1,051		9,215
職員給与費	4,443			4,443
受託工事費	3,721	1,051		4,772
その他	1,171	282		1,453
営業外費用	1,171	282		1,453
支払利息	1,171	282		1,453
うち地方債利息	1,171	282		1,453
その他				
収支差引		823		823
資本的収入	1,381	217		1,598
地方債償換				
うち借換				
他会計補助金	1,381	217		1,598
他会計借入金				
国庫補助金				
県補助金				
工事負担金				
その他				
資本的支出	1,494	1,110		2,604
建設改良費				
うち職員給与費	1,494	1,110		2,604
地方債償還金				
うち繰上償還				
他会計長期借入金返還金				
他会計への繰出金				
その他				
収支差引	△ 113	△ 883		△ 1,006
収支再差引	△ 113	△ 70		△ 183
積立金				
前年度からの繰越金				
前年度繰上充用金	230	143		373
収益的支出に充てた地方債				
収益的支出に充てた他会計借入金				
収支差引	117	73		190
翌年度に繰り越すべき財源				
実質収支	117	73		190
赤字				
赤字比率				
収益的収支比率	86.2	88.3		86.6



小規模集合排水処理事業歳入歳出決算

		(単位：千円)			
区分	福井市	越前町	おおい町	計	
総収入	1,751	1,940	1,484	5,175	
営業収入	293	201	63	557	
料金収入	293	201	63	557	
雨水処理負担金					
受託工事収益					
その他					
営業外収益	1,458	1,739	1,421	4,618	
国庫補助金					
県補助金					
他会計繰入金	1,458	1,739	1,403	4,600	
その他					
総費用	1,663	1,940	384	3,987	
営業費用	1,107	1,689	180	2,976	
職員給与費	12			12	
受託工事費					
その他	1,095	1,689	180	2,964	
営業外費用	556	251	204	1,011	
支払利息	545	251	204	1,000	
うち地方債利息	545	251	204	1,000	
その他	11			11	
収支差引	88	1,178	1,100	1,188	
資本的収入	1,342	1,178		2,520	
地方債					
うち借換					
他会計補助金					
他会計借入金	1,342	1,178		2,520	
国庫補助金					
県補助金					
工事負担金					
その他					
資本的支出	1,342	1,178	1,100	3,620	
建設改良費					
うち職員給与費					
地方債償還金	1,342	1,178	1,100	3,620	
うち繰上償還					
他会計長期借入金返還金					
他会計への繰出金					
その他					
収支差引	88		△ 1,100	△ 1,100	88
収支再差引					
積立金					
前年度からの繰越金	89			89	
前年度繰上充用金					
収益的支出に充てた地方債					
収益的支出に充てた他会計借入金					
形式収支	177			177	
翌年度に繰り越すべき財源					
黒字	177			177	
赤字					
赤字比率	58.3	62.2	100.0	68.0	
収益的収支比率					

特定地域生活排水処理事業歳入歳出決算

		(単位：千円)			
区分	福井市	越前市	計		
総収入	22,044	20,280	42,324		
営業収入	5,980	19,262	25,242		
料金収入	5,980	19,262	25,242		
雨水処理負担金					
受託工事収益					
その他					
営業外収益	16,064	1,018	17,082		
国庫補助金					
県補助金					
他会計繰入金	16,064		16,064		
その他					
総費用	21,820	22,287	44,107		
営業費用	18,885	15,302	34,187		
職員給与費	7,424		7,424		
受託工事費					
その他	11,461	15,302	26,763		
営業外費用	2,935	6,985	9,920		
支払利息	2,935	6,985	9,920		
うち地方債利息	2,935	6,985	9,920		
その他					
収支差引	224	△ 2,007	△ 1,783		
資本的収入	14,936	155	15,091		
地方債					
うち借換					
他会計補助金					
他会計借入金	14,936		14,936		
国庫補助金					
県補助金					
工事負担金					
その他	155		155		
資本的支出	15,105	923	16,028		
建設改良費					
うち職員給与費					
地方債償還金	15,105	923	16,028		
うち繰上償還					
他会計長期借入金返還金					
他会計への繰出金					
その他					
収支差引	△ 169	△ 768	△ 937		
収支再差引	55	△ 2,775	△ 2,720		
積立金					
前年度からの繰越金	169	9,900	10,069		
前年度繰上充用金					
収益的支出に充てた地方債					
収益的支出に充てた他会計借入金					
形式収支	224	7,125	7,349		
翌年度に繰り越すべき財源					
黒字	224	7,125	7,125		
赤字					
赤字比率	59.7	87.4	70.4		
収益的収支比率					

個別排水処理事業歳入歳出決算

		(単位：千円)			
区分	南越前町	おおい町	計		
総収入	8,422	1,001	9,423		
営業収入	4,418	210	4,628		
料金収入	4,418	210	4,628		
雨水処理負担金					
受託工事収益					
その他					
営業外収益	4,004	791	4,795		
国庫補助金					
県補助金					
他会計繰入金	4,004		4,004		
その他					
総費用	8,377	672	9,049		
営業費用	7,790	497	8,287		
職員給与費					
受託工事費					
その他	7,790	497	8,287		
営業外費用	587	175	762		
支払利息	587	175	762		
うち地方債利息	587	175	762		
その他					
収支差引	45	329	374		
資本的収入	1,096		1,096		
地方債					
うち借換					
他会計補助金					
他会計借入金	1,096		1,096		
国庫補助金					
県補助金					
工事負担金					
その他					
資本的支出	1,096	329	1,425		
建設改良費					
うち職員給与費					
地方債償還金	1,096	329	1,425		
うち繰上償還					
他会計長期借入金返還金					
他会計への繰出金					
その他					
収支差引	△ 329	△ 329	△ 329		
収支再差引	45		45		
積立金					
前年度からの繰越金	40		40		
前年度繰上充用金					
収益的支出に充てた地方債					
収益的支出に充てた他会計借入金					
形式収支	85		85		
翌年度に繰り越すべき財源					
黒字	85		85		
赤字					
赤字比率	88.9	100.0	90.0		
収益的収支比率					

港湾整備事業歳入歳出決算

(単位：千円)

区分	敦賀市	計
総収益	18,421	18,421
営業収入	17,806	17,806
営業外収益	615	615
受託工事収益		
その他		
営業外収入		
国庫補助金		
県補助金		
他会計繰入金		
その他	615	615
総費用	5,256	5,256
営業費用	2,052	2,052
職員給与費		
受託工事費		
その他		
営業外費用	2,052	2,052
支払利息	3,204	3,204
うち地方債利息	3,204	3,204
その他		
収支差引	13,165	13,165
資本的収入		
地方債		
他会計出資金		
他会計補助金		
他会計借入金		
固定資産売却代金		
国庫補助金		
県補助金		
工事負担金		
その他		
資本的支出	14,782	14,782
建設改良費	1,239	1,239
うち職員給与費		
地方債償還金	13,543	13,543
他会計長期借入金返還金		
他会計への繰出金		
その他		
収支差引	△ 14,782	△ 14,782
収支再差引	△ 1,617	△ 1,617
積立金		
前年度からの繰越金	19,948	19,948
前年度繰上充用金		
収益的支出に充てた地方債		
収益的支出に充てた他会計借入金		
形式収支	18,331	18,331
翌年度に繰り越すべき財源		
実質収支	18,331	18,331
黒字		
赤字		
赤字比率	98.0	98.0
収益的収支比率		

市場事業歳入歳出決算

(単位：千円)

区分	福井市	計
総収益	738,049	738,049
営業収入	365,864	365,864
営業外収益	266,785	266,785
受託工事収益	61,066	61,066
その他		
営業外収入	99,079	99,079
国庫補助金	372,185	372,185
県補助金	6,104	6,104
他会計繰入金	2,833	2,833
その他	63,248	63,248
総費用	300,000	300,000
営業費用	671,200	671,200
職員給与費	342,431	342,431
受託工事費	125,026	125,026
その他		
営業外費用	217,405	217,405
支払利息	328,769	328,769
うち地方債利息	21,675	21,675
その他	21,675	21,675
収支差引	307,094	307,094
収支再差引	66,849	66,849
資本的収入	28,752	28,752
地方債		
他会計出資金		
他会計補助金		
他会計借入金		
固定資産売却代金		
国庫補助金		
県補助金		
工事負担金		
その他		
資本的支出	95,047	95,047
建設改良費	37,369	37,369
うち職員給与費		
地方債償還金	57,503	57,503
他会計長期借入金返還金		
他会計への繰出金		
その他		
収支差引	175	175
収支再差引	△ 66,295	△ 66,295
積立金	554	554
前年度からの繰越金	310	310
前年度繰上充用金		
収益的支出に充てた地方債		
収益的支出に充てた他会計借入金		
形式収支	864	864
翌年度に繰り越すべき財源		
実質収支	864	864
黒字		
赤字		
赤字比率	101.3	101.3
収益的収支比率		

宅地造成事業歳入歳出決算

(単位：千円)

区分	福井市	敦賀市	鯖江市	あわら市	越前市	永平寺町	若狭町	計
収益								
総営業収益	703,039	539,003	56,119	1		21,469		1,319,631
料収入	703,039	5	54,427			21,469		778,940
受託工事収益			51,273			21,368		775,179
その他	501	5	3,154					3,660
営業外収益		538,998	1,692	1		101		540,792
国庫補助金		497,196						497,196
県補助金								
他会計繰入金		41,802	1,583			101		43,385
その他			109			211		320
費用	112,963	539,536	2,118	15,566	4,554	14,886		689,623
総営業費用	56,354	37,050	503	14,395	900	947		110,149
職員給与費	51,731	27,145		2,319				81,195
受託工事費					900			900
その他	4,623	9,905	503	12,076		947		28,954
営業外費用	56,609	502,486	1,615	1,171	3,654	13,939		579,474
支払利息	56,609		1,615	1,171	3,654	281		63,330
うち地方債利息	56,609		1,583		3,654	281		62,127
その他		502,486				13,658		516,144
収支差引	590,076	△ 533	54,001	△ 15,565	△ 4,554	6,583		630,008
資本的収入	960,264	106,702	360,734			38,492	32,976	1,499,168
地方債	911,300	42,000					32,976	953,300
他会計出資金								
他会計補助金		64,702	360,734					32,976
他会計借入金								425,436
固定資産売却代金								
国庫補助金								
県補助金								
工事負担金	48,964					38,492		48,964
その他								
資本的支出	1,276,298	86,801	378,758			45,075	32,976	1,819,908
建設改良費	1,276,298	86,801	18,024				32,976	1,414,099
うち職員給与	189,681	17,412	6,647					213,740
地方債償還金			360,734					392,934
他会計長期借入金返還金								
他会計への繰出金								
その他								
収支差引	△ 316,034	19,901	△ 18,024	△ 15,565	△ 4,554	△ 6,583		△ 320,740
収支再差引	274,042	19,368	35,977					309,268
積立金								
前年度からの繰越金								
前年度繰上費用金	524,886	10,410	77,139	267,292	280,786		885	613,320
収益的支出に充てた地方債			35,068					563,146
収益的支出に充てた他会計借入金								
形式収支	798,928	29,778	78,048	△ 282,857	△ 285,340		885	339,442
翌年度に繰り越すべき財源	283,042	23,660						306,702
実質収支	515,886	6,118	78,048	282,857	285,340		885	600,937
赤字								
赤字								
赤字比率	622.4	99.9	15.5	0.0		45.6		121.9
収益的収支比率								

駐車場事業歳入歳出決算

(単位：千円)

区分	福井市	小浜市	鯖江市	越前市	計
総収益	466,440	22,803	38,534	23,391	551,168
営業収入	63,243	22,677	38,534	23,386	147,840
料収入	63,243	22,677	38,534	23,326	147,780
受託工事収益				60	60
その他	403,197	126		5	403,328
営業外収益					
国庫補助金	385,604				385,604
県補助金	17,583	126		5	17,724
他会計繰入金					
その他	110,935	10,768	38,534	8,869	169,106
総費用	48,130	10,768		8,869	67,767
営業費用	48,130	4,234			4,234
職員給与費					
受託工事費		6,534			6,534
その他	48,130				48,130
営業外費用	62,805		38,534		101,339
支払利息	62,707				62,707
うち地方債利息	62,707				62,707
その他	98				98
収支差引	355,505	12,035	38,534	14,522	382,062
資本的収入					
地方債					
他会計出資金					
他会計補助金					
他会計借入金					
固定資産売却代金					
国庫補助金					
県補助金					
工事負担金					
その他					
資本的支出	355,559	10,072		127	365,758
建設改良費				127	127
うち職員給与費					
地方債償還金	355,559				355,559
他会計長期借入金返還金		10,072			10,072
他会計への繰出金					
その他					
収支差引	△ 355,559	△ 10,072		△ 127	△ 365,758
収支再差引	△ 54	1,963		14,395	16,304
積立金		3,017			3,017
前年度からの繰越金	489	3,219		41,598	45,306
前年度繰上充用金					
収益的支出に充てた地方債					
収益的支出に充てた他会計借入金					
形式収支	435	2,165		55,993	58,593
翌年度に繰り越すべき財源					
黒字	435	2,165		55,993	58,593
赤字					
赤字比率	100.0	211.8	100.0	263.7	105.1
収益的収支比率					

介護サービス事業歳入歳出決算

(単位：千円)

区分	あわら市			池田町			南越前町			越前町			計
	指定介護	デイサービス	計	指定介護	短期入所	デイサービス	介護老人保健	デイサービス	計	デイサービス	計		
収益													
総介護サービス収益	8,155	77	8,232	129,519	37,004	37,255	155,620	68,744	224,364	2,733	439,107		
料金収入				127,302	37,004	36,155	135,748	68,744	204,492		404,632		
				127,302	36,683	36,155	135,748	68,744	204,492		404,632		
その他の													
介護サービス外収益	8,155	77	8,232	2,217	321	1,100	19,872		19,872	2,733	34,475		
国庫補助金													
県補助金													
他会計繰入金													
その他													
費用													
総介護サービス費用	8,155	77	8,232	99,373	27,761	32,376	152,930	61,706	214,636	2,733	385,111		
職員給与費				87,653	24,411	29,416	152,930	61,706	214,636		356,116		
材料費				66,708	16,299	22,166	85,149		85,149		190,322		
その他				13,620	4,855	5,253	12,906		12,906		36,634		
介護サービス外費用	8,155	77	8,232	7,325	3,257	1,997	54,875	61,706	116,581	2,733	129,160		
支払利息	8,155	77	8,232	11,720	3,350	2,960				2,733	28,995		
うち地方債利息	8,155	77	8,232							2,733	10,965		
その他										2,733	10,965		
収支の差引				11,720	3,350	2,960	2,690	7,038	9,728		18,030		
資本的収入	3,485	1,651	5,136	30,146	9,243	4,879	14,000		44,268	11,148	53,996		
地方債													
他会計出資金													
他会計補助金													
他会計借入金													
固定資産売却代金													
国庫補助金													
県補助金													
工事負担金													
その他													
資本的支出	3,485	1,651	5,136								5,136		
建設改良費	3,485	1,651	5,136								33,968		
うち職員給与費											16,577		
地方債償還金													
他会計長期借入金返還金													
他会計への繰入金													
その他													
収支差引													
収支再差引				30,146	9,243	4,879	113	△ 1,107	△ 3,684		△ 3,684		
積立金				20,000	5,000		741		6,044		50,312		
前年度からの繰越金											25,000		
前年度繰上充用金											741		
収益的支出に充てた地方債													
収益的支出に充てた他会計借入金													
形式収支				10,146	4,243	4,879	854	5,931	6,785		26,053		
翌年度に繰り越すべき財源													
実質収支				10,146	4,243	4,879	854	5,931	6,785		26,053		
赤字													
赤字比率													
収益的収支比率	70.1	4.5	61.6	130.3	133.3	115.1	101.8	111.4	104.5	19.7	109.4		



(単位：千円)

区分	団体名	資 金			区 分		計
		政府資金	公庫資金	市中銀行等	その他		
農業集落排水事業	福井市	3,152,376	1,969,764	218,570		5,340,710	
	敦賀市	973,084	650,345	32,982		1,656,411	
	小浜市	3,148,828	1,789,103	75,052		5,012,983	
	大野市	1,603,794	1,041,519	20,000		2,665,313	
	勝山市	865,212	599,636			1,464,848	
	越前市	1,807,686	1,124,092	455,497		3,387,275	
	永平寺町	742,207	397,258	57,786		1,197,251	
	若狭町	1,121,297	532,705		2,625	1,656,627	
	池田町	500,476	222,210			722,686	
	南越前町	1,512,940	1,406,625	157,517		3,077,082	
	越前町	553,138	248,336	289,199		1,090,673	
	美浜町	510,101	306,851			816,952	
	高浜町	939,942	734,161			1,674,103	
	おおい町	861,832	377,326			1,239,158	
若狭町	1,894,452	824,860			2,719,312		
計	20,187,365	12,224,791	1,306,603	2,625	33,721,384		
漁業集落排水事業	福井市	240,697	99,835			340,532	
	敦賀市	113,257	41,498			154,755	
	小浜市	159,482	1,522	24,669		185,673	
	越前町	1,046,250	181,846			1,228,096	
	美浜町	40,699	9,350			50,049	
	高浜町	241,808	67,019			308,827	
	若狭町	95,234	32,040			127,274	
	計	1,937,427	433,110	24,669		2,395,206	
	林業排水	福井市	67,360	17,296			84,656
		越前市	21,948				21,948
	計	89,308	17,296			106,604	
	小規模排水	福井市	30,579				30,579
		越前町	18,426				18,426
		おおい町	10,523				10,523
計		59,528				59,528	
特定地域	福井市	153,713	50,292			204,005	
	越前市	344,077	344,077			688,154	
計	497,790	50,292			548,082		
個別排水	南越前町	23,387				23,387	
	おおい町	7,871				7,871	
計	31,258				31,258		
港灣市場	敦賀市	146,290	29,267			175,557	
	計	146,290	29,267			175,557	
市場	福井市	575,725	65,356			641,081	
	計	575,725	65,356			641,081	

(単位：千円)

区分	団体名	資 金			区 分		計
		政府資金	公庫資金	市中銀行等	その他		
宅地造成事業	福井市			6,101,300		6,101,300	
	敦賀市			42,000		42,000	
	越前市			294,309		294,309	
	永平寺町						
	若狭町						
	計			6,437,609	668,607	7,106,216	
駐場事業	福井市	999,963	430,166	42,800		1,472,929	
	小浜市						
	越前市						
	計	999,963	430,166	42,800	668,607	2,141,536	
	あわら市	264,000	216,000			480,000	
	池田町						
介護サービス業	南越前町	62,589				62,589	
	越前町	326,589	216,000			542,589	
	計	106,335,463	55,130,433	24,336,624	684,008	186,486,528	
	法非適用企業計						

市町別現在高

(単位：千円)

団体名	資 金			区 分		計
	政府資金	公庫資金	市中銀行等	その他		
福井市	59,083,320	34,493,964	21,911,873	668,607	116,157,764	
敦賀市	22,525,280	10,022,593	1,754,245		34,302,118	
小浜市	13,178,341	8,058,707	2,825,571		24,062,619	
大野市	5,846,893	3,562,495	20,000	12,776	9,442,164	
勝山市	5,760,007	3,449,742	1,235,268		10,445,017	
越前市	15,448,954	9,253,614	6,970,987		31,673,555	
あわら市	7,378,015	4,013,091	4,165,406		15,556,512	
越前市	17,557,599	10,384,518	2,848,837		30,790,954	
坂井市	19,777,829	10,547,486	7,554,565		37,879,880	
永平寺町	5,708,531	2,199,136	690,296	2,625	8,600,588	
池田町	2,068,260	623,757			2,692,017	
南越前町	4,251,600	2,221,723	667,084		7,140,407	
越前町	10,689,538	3,225,088	1,381,931		15,296,557	
美浜町	4,181,920	2,479,848	399,862		7,061,630	
高浜町	5,326,596	2,506,704			7,833,300	
おおい町	2,346,282	783,736			3,130,018	
若狭町	7,306,055	3,136,410	34,227		10,476,692	
芦原温泉上水道財産区						
公立小浜病院組合	8,518,435	4,268,763	662,621		13,449,819	
公立丹南病院組合	1,116,445	218,552			1,334,997	
五領川公共下水道事務組合	1,504,618	828,910	416,387		2,749,915	
こしの園広域事務組合		618,262			618,262	
計	219,574,518	116,278,837	54,157,422	684,008	390,694,785	





## 第 八 編

### その他の事業会計決算の状況

1. 国民健康保険事業	
(1) 事業勘定	197
(2) 直診勘定	202
2. 老人保健医療事業	204
3. 後期高齢者事業会計	
(1) 市町	207
(2) 広域連合	209
4. 介護保険事業	
(1) 保険事業勘定	210
(2) 介護サービス事業勘定	215
5. 収益事業	218
6. 交通災害共済事業	219



1. 国民健康保険事業  
(1) 事業勘定

21年度決算

(単位：千円)

市町名	歳入										共同事業				他会計		
	保険税	一部負担金	国庫支出金	療養給付費等負担金	財政調整交付金	その他の補助金	療養給付費交付金	前期高齢者交付金	都道府県支出金	財源補てんA	その他のもの	共同事業交付金	繰入金	財源補てんB	保険基盤安定制度に係るもの	高医療費基準超過額に係るもの	その他のもの
福井市	4,813,097	0	5,114,497	3,946,600	1,052,948	114,949	1,472,562	5,519,541	787,440	104,589	682,851	2,430,715	1,056,678	82,068	629,022	0	345,588
敦賀市	1,391,209	0	1,466,136	1,158,397	278,014	29,725	403,215	1,325,179	243,915	26,163	217,752	714,864	667,526	20,892	170,408	0	476,226
小浜市	773,922	0	746,867	554,784	171,551	20,532	191,822	612,981	137,806	15,806	122,000	335,925	202,516	10,273	106,244	0	85,999
大野市	733,533	0	949,199	658,713	263,830	26,656	279,156	1,026,798	156,251	20,653	135,598	439,234	161,036	15,370	100,196	0	45,470
勝山市	423,381	0	535,885	393,637	125,122	17,126	224,397	694,873	94,738	13,226	81,512	227,221	87,079	10,519	46,146	0	30,414
鯖江市	1,407,487	0	1,513,719	1,128,003	347,563	38,153	469,569	1,100,274	248,237	28,885	219,352	767,149	287,600	20,729	152,589	0	114,282
あわら市	724,599	0	662,910	504,184	143,303	15,423	272,989	784,149	112,945	14,152	98,793	354,706	99,854	7,000	52,888	0	39,966
越前市	1,701,603	0	1,671,359	1,258,518	370,191	42,650	407,237	1,652,962	282,506	33,187	249,319	834,309	266,989	44,920	200,785	0	21,284
坂井市	1,773,563	0	1,764,844	1,357,453	363,608	43,783	598,411	1,750,956	266,046	37,709	228,337	808,389	329,053	28,287	178,050	0	122,716
市計	13,742,394	0	14,425,416	10,960,289	3,116,130	348,997	4,319,358	14,467,713	2,329,884	294,370	2,035,514	6,912,512	3,158,331	240,058	1,636,328	0	1,281,945
永平寺町	338,854	0	425,827	336,018	82,073	7,736	128,859	448,739	76,095	6,677	69,418	179,941	64,739	7,414	32,812	0	24,513
池田町	50,597	0	66,598	40,365	25,394	839	17,702	117,561	21,815	507	21,308	33,629	18,577	1,805	7,000	0	9,772
南越前町	205,831	0	205,500	158,220	40,451	6,829	129,407	309,117	64,385	5,428	58,957	68,327	39,795	5,123	21,839	0	12,833
越前町	502,627	0	492,894	381,348	95,512	16,034	117,426	492,934	86,513	12,665	73,848	246,788	76,708	8,041	57,596	0	11,071
美浜町	279,518	0	331,613	246,330	78,406	6,877	61,854	285,740	61,675	5,685	55,990	162,860	63,490	4,671	34,265	0	24,554
高浜町	243,567	0	247,126	183,238	58,983	4,905	36,329	218,836	50,462	2,999	47,463	123,203	53,675	6,748	32,874	0	14,053
おおい町	145,448	0	160,349	114,884	44,200	1,265	45,012	190,341	36,716	2,797	33,919	73,151	109,640	56,576	19,534	0	33,530
若狭町	363,645	0	361,460	266,680	87,758	7,022	108,750	387,408	61,995	5,965	56,030	207,578	78,272	6,869	39,072	0	32,331
町計	2,130,087	0	2,291,367	1,727,083	512,777	51,507	645,339	2,450,676	459,656	42,723	416,933	1,095,477	504,896	97,247	244,992	0	162,657
市町計	15,872,481	0	16,716,783	12,687,372	3,628,907	400,504	4,964,697	16,918,389	2,789,540	337,093	2,452,447	8,007,989	3,663,227	337,305	1,881,320	0	1,444,602

市町名	歳入			歳出							老人保健 拠出金	後期高齢者 支援金等	前期高齢者 納付金等		
	基金繰入金	繰越金	その他の 収入	総務費											
				歳入合計	一般管理費	賦課徴収費	連合会 負担金	その他の 総務費	保険給付費	療養諸費等				その他の 給付費	診療報酬審査 支払手数料
福井市	0	0	68,537	21,263,067	140,423	143,523	4,228	8,565	15,754,694	15,593,369	112,897	48,428	85,250	2,664,481	7,576
敦賀市	0	111,623	15,852	6,339,519	56,323	35,171	1,344	124	4,271,391	3,793,773	463,491	14,127	63,312	758,387	2,157
小浜市	0	148,930	41,803	3,192,572	44,390	24,526	469	2,752	1,941,508	1,918,774	16,272	6,462	31	371,323	1,056
大野市	100,000	157,938	11,421	4,014,566	32,980	23,045	807	1,800	2,681,390	2,660,356	13,730	7,304	59,824	404,193	1,149
勝山市	197,742	88,419	10,030	2,583,765	27,804	16,799	663	1,947	1,769,328	1,755,428	8,438	5,462	6,449	274,535	781
鯖江市	93,000	82,411	15,682	5,985,128	95,386	2,706	1,325	6,018	3,964,145	3,925,680	25,950	12,515	60,293	729,724	2,075
あわら市	0	58,848	11,555	3,082,555	29,727	10,007	408	116	2,135,645	2,115,509	14,220	5,916	38,677	325,011	924
越前市	0	68,171	126,450	7,011,586	62,166	2,882	1,474	342	4,939,105	4,371,953	551,938	15,214	69	841,212	2,392
坂井市	0	621,135	27,424	7,939,821	69,388	35,588	1,536	558	5,329,963	5,280,896	31,598	17,469	31,534	904,696	2,572
市計	390,742	1,337,475	328,754	61,412,579	558,587	294,247	12,254	22,222	42,787,169	41,415,738	1,238,534	132,897	345,439	7,273,562	20,682
永平寺町	81,000	32,804	3,788	1,780,646	5,322	0	452	5,770	1,270,999	1,259,546	7,791	3,662	5,798	190,367	541
池田町	0	17,358	4,620	348,457	7,203	0	79	1,146	218,595	217,369	540	686	2,157	35,645	101
南越前町	10,000	47,760	1,654	1,081,776	11,381	132	193	88	771,824	767,583	2,050	2,191	4,008	119,033	338
越前町	39,665	121,678	8,304	2,185,537	6,167	1,045	536	50	1,499,368	1,486,410	8,830	4,128	3,026	247,303	703
美浜町	0	64,656	3,588	1,314,994	8,333	9,461	0	0	874,028	866,877	4,550	2,601	6,896	132,996	378
高浜町	0	98,137	1,574	1,072,909	7,268	7,102	406	872	651,892	645,089	4,610	2,193	5,654	129,484	368
おおい町	0	0	7,920	768,577	6,272	11,432	155	364	469,320	464,547	3,171	1,602	8	95,400	271
若狭町	0	86,159	4,254	1,659,521	22,985	13,867	579	181	1,049,768	1,040,399	5,800	3,569	10,469	191,147	544
町計	130,665	468,552	35,702	10,212,417	74,931	43,039	2,400	8,471	6,805,794	6,747,820	37,342	20,632	38,016	1,141,375	3,244
市町計	521,407	1,806,027	364,456	71,624,996	633,518	337,286	14,654	30,693	49,592,963	48,163,558	1,275,876	153,529	383,455	8,414,937	23,926

21年度決算

(単位：千円)

市町名	歳出		共同事業					保健事業費			繰出金			公債費			前年度 繰上充用金	その他の 支出	歳出合計 E
	介護給付費 納付金	共同事業 拠出金	共同事業 療費拠出金	共同事業医 務費拠出金	共同事業事 務費拠出金	その他共同 事業拠出金	財源補てん 的なもの D	その他の もの	基金積立金	元利償還金	一時借入金 利子	基金積立金	元利償還金	一時借入金 利子					
福井市	968,445	2,567,567	2,567,554	0	13	133,391	0	0	49	0	0	0	0	0	1,507,425	20,091	24,005,708		
敦賀市	285,763	726,824	104,653	3	622,168	21,776	8,034	8,034	18	0	0	0	0	0	0	68,649	6,299,273		
小浜市	140,731	406,114	63,226	88	342,800	23,675	0	0	454	0	0	0	0	0	0	32,324	2,989,353		
大野市	155,950	412,484	412,482	0	2	23,646	18,873	18,873	891	0	18,873	0	294	0	0	5,908	3,823,234		
勝山市	103,420	240,588	240,586	0	2	28,095	0	0	2,454	0	0	0	0	0	0	5,035	2,477,898		
鯖江市	280,675	691,157	115,542	0	575,615	41,932	0	0	1,300	0	0	0	1,000	0	0	7,162	5,884,898		
あわら市	121,529	327,230	327,228	0	2	13,024	0	0	877	0	0	0	0	0	0	29,703	3,032,878		
越前市	276,146	728,003	728,003	0	0	48,715	23,293	23,293	658	0	0	0	0	0	0	12,443	6,938,900		
坂井市	340,295	835,387	150,835	5	684,547	59,322	0	0	3,000	0	0	0	0	0	0	53,690	7,667,529		
市計	2,672,954	6,935,354	4,710,109	96	2,225,149	393,576	50,200	31,327	9,701	1,294	18,873	0	1,294	0	1,507,425	235,005	63,119,671		
永平寺町	63,758	159,982	159,981	1	0	16,757	0	0	1,035	0	0	0	0	0	0	2,040	1,722,821		
池田町	12,102	22,626	2,027	0	20,599	25,128	0	0	540	1,322	0	1,322	0	0	0	2,477	329,121		
南越前町	40,701	102,178	21,714	1	80,463	5,980	0	0	600	0	0	0	0	0	0	9,348	1,065,804		
越前町	95,137	249,156	249,155	0	1	13,628	0	0	1,108	0	0	0	0	0	0	2,175	2,119,402		
美浜町	51,387	155,340	155,339	1	0	9,127	0	0	219	0	0	0	0	0	0	16,495	1,264,660		
高浜町	46,274	114,139	11,995	1	102,143	9,122	1,569	1,569	28,656	0	0	0	0	0	0	13,108	1,015,914		
おおい町	38,855	81,174	81,173	1	0	22,911	23,865	23,865	805	4,439	0	4,439	0	0	0	13,306	768,577		
若狭町	68,669	188,461	23,861	0	164,600	14,944	16,500	16,500	355	0	0	0	0	0	0	18,669	1,597,138		
町計	416,883	1,073,056	705,245	5	367,806	117,597	41,934	1,569	33,318	5,761	40,365	5,761	5,761	0	0	77,618	9,883,437		
市町計	3,089,837	8,008,410	5,415,354	101	2,592,955	511,173	92,134	32,896	43,019	7,055	59,238	1,294	1,294	0	1,507,425	312,623	73,003,108		

市町名	収 支										療養給付費等負担金および事務費精算額			療養給付費交付金精算額			実質収支額			再差引収支額			
	歳入歳出 差引額 C-E	繰越または支払繰延等 計		Gに対する 療養給付費等 国庫負担金		療養給付費等負担金および事務費精算額		Gに対する 療養給付費 交付金		療養給付費交付金精算額		療養給付費交付金精算額		差引 O-P		S+M+O		F-I+J+N		R-A-B+D		S-A-B+D	
		G	H	I	J	K	L	M	N	O	P	Q	R	S	T	U							
福井市	△ 2,742,641	0	0	0	0	54,498	△ 54,498	0	8,806	0	0	8,806	△ 2,788,333	△ 2,742,641	△ 2,974,990	△ 2,929,298							
敦賀市	40,246	0	0	0	0	16,908	△ 16,908	0	12,860	0	0	12,860	36,198	40,246	△ 2,823	1,225							
小浜市	203,219	0	0	0	0	19,777	△ 19,777	0	0	0	0	0	25,418	203,219	131,945	177,140							
大野市	191,332	0	0	0	0	0	0	0	18,804	0	0	18,804	210,136	191,332	174,113	155,309							
勝山市	105,867	0	0	0	1,513	0	1,513	0	0	1,513	0	0	3,785	105,867	79,850	82,122							
鯖江市	100,230	0	0	0	0	26,474	△ 26,474	0	0	0	0	0	47,486	100,230	△ 23,344	50,616							
あわら市	49,677	0	0	0	0	5,200	△ 5,200	0	2,730	0	0	2,730	47,207	49,677	26,055	28,525							
越前市	72,686	0	0	0	20,462	0	20,462	0	0	20,462	0	0	6,511	72,686	31,823	17,872							
坂井市	272,292	0	0	0	0	27,898	△ 27,898	0	58,772	0	0	58,772	303,166	272,292	237,170	206,296							
市 計	△ 1,707,092	0	0	0	0	150,755	△ 128,780	0	101,972	0	0	101,972	△ 1,817,100	△ 1,707,092	△ 2,320,201	△ 2,210,193							
永平寺町	57,825	0	0	0	14	26,790	△ 26,776	0	857	0	0	857	31,906	57,825	17,815	43,734							
池田町	19,336	0	0	0	0	16	△ 16	0	0	0	0	0	19,103	19,336	16,791	17,024							
南越前町	15,972	0	0	0	8,332	52	8,280	0	0	0	0	0	16,300	15,972	△ 2,599	5,421							
越前町	66,135	0	0	0	2,924	0	2,924	0	255	0	0	255	69,314	66,135	48,608	45,429							
美浜町	50,334	0	0	0	1,934	0	1,934	0	0	0	0	0	48,076	50,334	37,720	39,978							
高浜町	56,995	0	0	0	0	1,976	△ 1,976	0	3,496	0	0	3,496	58,515	56,995	50,337	48,817							
おおい町	0	0	0	0	1,840	0	1,840	0	0	0	0	0	1,286	0	△ 58,087	△ 59,373							
若狭町	62,383	0	0	0	0	6,940	△ 6,940	0	0	0	0	0	53,015	62,383	40,181	49,549							
町 計	328,980	0	0	0	15,044	35,774	△ 20,730	0	4,608	0	0	4,608	289,167	328,980	150,766	190,579							
市町計	△ 1,378,112	0	0	0	37,019	186,529	△ 149,510	0	106,580	0	0	106,580	△ 1,527,933	△ 1,378,112	△ 2,169,435	△ 2,019,614							

(単位：千円)

21年度決算

市町名	人件費										21年4月1日現在職員数(人)			
	職員給			臨時職員給与			退職金	その他	人件費合計	賦課徴収職員数	その他の事務職員数	保健師数	臨時職員数	職員数合計
	基本給	その他の手当	臨時職員給与	基本給	その他の手当	臨時職員給与								
福井市	143,983	88,168	55,815	0	27,044	0	0	171,027	13	12	1	0	26	
敦賀市	52,321	22,745	12,585	16,991	6,721	0	0	59,042	2	5	0	8	15	
小浜市	35,640	22,692	10,882	2,066	6,758	3,567	291	46,256	2	3	0	1	6	
大野市	25,928	16,926	9,002	0	4,032	0	268	30,228	2	3	0	0	5	
勝山市	20,781	12,909	5,968	1,904	3,805	2,087	279	26,952	1	3	0	1	5	
鯖江市	76,620	47,132	24,571	4,917	14,926	0	757	92,303	3	8	0	4	15	
あわら市	21,913	15,496	6,417	0	4,682	2,566	25	29,186	1	3	0	1	5	
越前市	30,134	20,227	9,907	0	5,923	0	0	36,057	1	4	0	0	5	
坂井市	58,445	34,618	17,545	6,282	10,427	5,639	523	75,034	4	5	1	4	14	
市計	465,765	280,913	152,692	32,160	84,318	13,859	2,143	566,085	29	46	2	19	96	
永平寺町	11,709	8,489	3,220	0	2,526	1,368	0	15,603	0	2	0	0	2	
池田町	10,002	6,804	3,198	0	2,166	1,118	0	13,286	0	1	1	0	2	
南越前町	6,686	4,735	1,951	0	1,441	773	0	8,900	0	1	0	0	1	
越前町	1,680	0	0	1,680	0	0	0	1,680	0	0	0	1	1	
美浜町	11,296	7,545	3,751	0	1,783	1,245	0	14,324	2	1	0	0	3	
高浜町	7,909	5,576	2,333	0	1,355	920	0	10,184	1	1	0	0	2	
おおい町	11,433	7,523	3,910	0	1,874	769	0	14,076	1	1	0	0	2	
若狭町	22,412	15,305	7,107	0	4,579	2,514	137	29,642	1	2	1	0	4	
町計	83,127	55,977	25,470	1,680	15,724	8,707	137	107,695	5	9	2	1	17	
市町計	548,892	336,890	178,162	33,840	100,042	22,566	2,280	673,780	34	55	4	20	113	

## (2) 直診勘定

21年度決算

(単位：千円)

市町名	歳入					歳出										
	診療収入	国庫支出金	都道府県支出金	他会計繰入金	A	基金繰入金	繰越金	地方債	その他	B	総務費	医業費	施設整備費	繰出金	C	基金積立金
福井市	3,907	330	0	0	0	0	26,156	0	125	30,518	2,331	2,496	0	0	0	120
敦賀市	16,406	8,175	0	8,034	0	3,307	0	124	36,046	17,634	15,919	0	0	0	0	0
小浜市	0	0	0	0	0	0	0	0	0	0	0	0	0	0	0	0
大野市	49,594	8,845	0	58,108	0	0	0	87	116,634	60,299	32,516	0	0	0	0	0
勝山市	0	0	0	0	0	0	0	0	0	0	0	0	0	0	0	0
鯖江市	0	0	0	0	0	0	0	0	0	0	0	0	0	0	0	0
あわら市	0	0	0	0	0	0	0	0	0	0	0	0	0	0	0	0
越前市	34,118	0	0	23,293	0	7,245	0	821	65,477	53,218	12,259	0	0	0	0	0
坂井市	0	0	0	0	0	0	0	0	0	0	0	0	0	0	0	0
市計	104,025	17,350	0	89,435	0	36,708	0	1,157	248,675	133,482	63,190	0	0	0	0	120
永平寺町	0	0	0	0	0	0	0	0	0	0	0	0	0	0	0	0
池田町	169,285	0	0	13,068	0	21,340	0	12,883	216,576	57,256	118,610	0	0	0	0	100
南越前町	240,393	0	0	58,248	0	5,593	0	8,457	312,691	156,523	136,694	0	0	0	0	0
越前町	0	0	0	0	0	0	0	0	0	0	0	0	0	0	0	0
美浜町	0	0	0	0	0	0	0	0	0	0	0	0	0	0	0	0
高浜町	77,576	0	0	31,721	0	6,061	0	12,207	127,565	71,878	38,877	0	0	0	0	0
おおい町	108,261	5,250	0	23,865	9,134	0	0	11,067	157,577	61,594	39,619	39,375	0	0	0	333
若狹町	3,649	0	0	3,135	0	1,027	0	814	8,625	5,399	2,896	0	0	0	0	15
町計	599,164	5,250	0	130,037	9,134	34,021	0	45,428	823,034	352,650	336,696	39,375	0	0	0	448
市町計	703,189	22,600	0	219,472	9,134	70,729	0	46,585	1,071,709	486,132	399,886	39,375	0	0	0	568



## 21年度決算

(単位：千円)

市町名	歳出			収支				人件費						
	公債費	前年度繰上充用金	その他の支出	歳出合計	歳入歳出差引額 B-D	繰越または支払繰延等 F	うち未収入特定財源 G	実質収支額 E-F+G	再差引収支額 H-A+C	職員給	共済組合等負担金	退職金	その他	人件費計
福井市	0	0	0	4,947	25,571	0	0	25,571	25,571	0	0	0	0	0
敦賀市	0	0	0	33,553	2,493	0	0	2,493	△ 5,541	16,301	0	0	0	16,301
小浜市	0	0	0	0	0	0	0	0	0	0	0	0	0	0
大野市	23,819	0	0	116,634	0	0	0	0	△ 58,108	49,194	5,973	0	0	55,167
勝山市	0	0	0	0	0	0	0	0	0	0	0	0	0	0
鯖江市	0	0	0	0	0	0	0	0	0	0	0	0	0	0
あわら市	0	0	0	0	0	0	0	0	0	0	0	0	0	0
越前市	0	0	0	65,477	0	0	0	0	△ 23,293	33,394	6,357	0	0	39,751
坂井市	0	0	0	0	0	0	0	0	0	0	0	0	0	0
市計	23,819	0	0	220,611	28,064	0	0	28,064	△ 61,371	98,889	12,330	0	0	111,219
永平寺町	0	0	0	0	0	0	0	0	0	0	0	0	0	0
池田町	5,539	0	0	181,505	35,071	0	0	35,071	22,003	26,214	4,885	2,690	0	33,789
南越前町	15,474	0	0	308,691	4,000	0	0	4,000	△ 54,248	100,469	15,014	8,220	627	124,330
越前町	0	0	0	0	0	0	0	0	0	0	0	0	0	0
美浜町	0	0	0	0	0	0	0	0	0	0	0	0	0	0
高浜町	0	0	0	110,755	16,810	0	0	16,810	△ 14,911	50,361	4,217	2,697	0	57,275
おおい町	16,656	0	0	157,577	0	0	0	0	△ 23,865	40,345	6,004	3,774	0	50,123
若狹町	0	0	0	8,310	315	0	0	315	△ 2,820	0	0	0	0	0
町計	37,669	0	0	766,838	56,196	0	0	56,196	△ 73,841	217,389	30,120	17,381	627	265,517
市町計	61,488	0	0	987,449	84,260	0	0	84,260	△ 135,212	316,278	42,450	17,381	627	376,736

## 2. 老人保健医療事業

21年度決算

(単位：千円)

市町名	歳入				歳出													
	支払基金		審査支払手		国庫支出金	都道府県	他会計			繰越金			その他の	歳入合計	総務費			
	交付金	医療費	交付金	数料交付金			支出金	繰入金	医療費に	その他の	繰入金	繰入金			繰入金	繰入金	繰入金	繰入金
福井市	999	999	0	0	23,979	0	20,037	17,034	3,003	1,654	38,915	85,584	3,003	0	3,003			
敦賀市	123	123	0	0	9,066	0	4,057	0	4,057	22,392	8,837	44,475	4,756	4,057	699			
小浜市	17	17	0	0	0	0	0	0	0	21,051	4,176	25,244	113	0	113			
大野市	2	2	0	0	0	0	3	3	0	36,065	1,452	37,522	36,064	0	36,064			
勝山市	621	621	0	0	0	0	5	0	5	5,331	5,226	11,183	5	0	5			
鯖江市	61	61	0	0	0	0	0	0	0	3,519	3,987	7,567	0	0	0			
あわら市	254	254	0	0	4,521	0	0	0	0	0	2,829	7,604	0	0	0			
越前市	0	0	0	0	0	0	0	0	0	62,618	9,917	72,535	302	0	302			
坂井市	1,117	1,115	2	0	0	57	17,344	12,571	4,773	0	9,791	28,309	4,773	3,362	1,411			
市計	3,194	3,192	2	2	37,566	57	41,446	29,608	11,838	152,630	85,130	320,023	49,016	7,419	41,597			
永平寺町	0	0	0	0	2,385	168	1	1	0	5,345	3,814	11,713	0	0	0			
池田町	257	257	0	0	0	0	5,905	5,904	1	40	0	6,202	0	0	0			
南越前町	1,075	1,045	30	0	0	0	491	491	0	716	1	2,283	0	0	0			
越前町	1	1	0	0	0	70	333	333	0	7,350	3,013	10,767	0	0	0			
美浜町	0	0	0	0	0	0	0	0	0	12,969	5,767	18,736	0	0	0			
高浜町	2,061	2,061	0	0	0	0	0	0	0	0	6,367	8,428	0	0	0			
おおい町	0	0	0	0	0	0	0	0	0	2,945	21,978	24,923	0	0	0			
若狭町	1,170	1,170	0	0	0	0	1,449	1,449	0	3,002	3,877	9,498	0	0	0			
町計	4,564	4,534	30	30	2,385	238	8,179	8,178	1	32,367	44,817	92,550	0	0	0			
市町計	7,758	7,726	32	32	39,951	295	49,625	37,786	11,839	184,997	129,947	412,573	49,016	7,419	41,597			

## 21年度決算

(単位：千円)

市町名	歳出										収支				計 D+E
	医療諸費										歳出合計 B	歳入歳出 差引額 A-B	医療諸費 D	その他の 経費 E	
	医療給付費	特定療養費	医療費	老人保健 施設療養費	老人訪問 看護療養費	審査支払 手数料	繰入金	前年度 繰上充用金	その他の 支出	繰出合計 B					
福井市	29,590	0	16	0	0	15	0	0	0	43,242	75,835	9,749	0	0	0
敦賀市	236	0	0	0	0	1	0	0	0	12,246	17,238	27,237	0	0	0
小浜市	674	0	0	0	0	1	0	0	0	20,551	21,338	3,906	0	0	0
大野市	6	0	3	0	0	1	0	0	0	0	36,070	1,452	0	0	0
勝山市	919	0	6	0	0	0	0	0	0	5,244	6,168	5,015	0	0	0
鯖江市	825	0	84	0	0	1	0	0	0	3,547	4,372	3,195	0	0	0
あわら市	716	0	0	0	0	1	0	0	1,681	2,840	5,237	2,367	0	0	0
越前市	3,524	0	0	0	0	5	0	0	0	62,616	66,442	6,093	0	0	0
坂井市	7,657	0	225	0	0	1	0	0	0	15,879	28,309	0	0	0	0
市計	44,147	0	334	0	0	26	0	0	1,681	166,165	261,009	59,014	0	0	0
永平寺町	3,214	0	0	0	0	1	0	0	0	7,899	11,113	600	0	0	0
池田町	516	0	0	0	0	0	0	0	0	5,684	6,200	2	0	0	0
南越前町	1,769	0	9	0	0	8	0	0	0	463	2,232	51	0	0	0
越前町	3,347	0	40	0	0	1	0	0	0	7,420	10,767	0	0	0	0
美浜町	2	0	0	0	0	0	0	0	0	14,395	14,397	4,339	0	0	0
高浜町	1,961	0	0	0	0	0	0	0	2,750	538	8,428	0	0	0	0
おおい町	15,988	0	0	0	0	7	0	0	0	8,908	24,896	27	0	0	0
若狭町	2,423	0	0	0	0	6	108	0	0	2,894	5,425	4,073	0	0	0
町計	29,220	0	49	0	0	23	3,287	0	2,750	48,201	83,458	9,092	0	0	0
市町計	73,367	0	383	0	0	49	3,287	0	4,431	214,366	344,467	68,106	0	0	0

## 21年度決算

(単位：千円)

市町名	収 支				人 件 費											
	翌年度負担金等精算予定額		実質収支額		職員給			臨時職員			退職金	その他	人件費合計	平成21年4月1日現在 事務職員数	うち臨時 職員数	
	精算交付額	精算還付額	差引 G-H	I	K+G-H	J	K	基本給	その他の 手当	臨時職員 給与						地方公務員 共済組合等 負担金
福井市	6	9,755	△ 9,749	0	9,749	0	9,749	0	0	0	0	0	0	0	0	0
敦賀市	1	8,356	△ 8,355	18,882	27,237	3,322	2,466	856	0	735	0	4,057	1	0	0	0
小浜市	1	3,228	△ 3,227	679	3,906	0	0	0	0	0	0	0	0	0	0	0
大野市	1	1,453	△ 1,452	0	1,452	0	0	0	0	0	0	0	0	0	0	0
勝山市	0	5,015	△ 5,015	0	5,015	0	0	0	0	0	0	0	0	0	0	0
鯖江市	0	3,195	△ 3,195	0	3,195	0	0	0	0	0	0	0	0	0	0	0
あわら市	0	2,367	△ 2,367	0	2,367	0	0	0	0	0	0	0	0	0	0	0
越前市	0	6,093	△ 6,093	0	6,093	0	0	0	0	0	0	0	0	0	0	0
坂井市	3,171	3,171	0	0	2,552	1,742	810	0	526	282	2	3,362	0	0	0	0
市 計	3,180	42,633	△ 39,453	19,561	59,014	5,874	4,208	1,666	0	1,261	282	7,419	1	2	2	0
永平寺町	0	600	△ 600	0	600	0	0	0	0	0	0	0	0	0	0	0
池田町	0	5,683	△ 5,683	△ 5,681	2	0	0	0	0	0	0	0	0	0	0	0
南越前町	737	1	736	787	51	0	0	0	0	0	0	0	0	0	0	0
越前町	333	0	333	333	0	0	0	0	0	0	0	0	0	0	0	0
美浜町	0	4,339	△ 4,339	0	4,339	0	0	0	0	0	0	0	0	0	0	0
高浜町	0	490	△ 490	△ 490	0	0	0	0	0	0	0	0	0	0	0	0
おおい町	0	5,491	△ 5,491	△ 5,464	27	0	0	0	0	0	0	0	0	0	0	0
若狭町	0	0	0	4,073	4,073	0	0	0	0	0	0	0	0	0	0	0
町 計	1,070	16,604	△ 15,534	△ 6,442	9,092	0	4,208	1,666	0	1,261	282	7,419	0	2	2	0
市町計	4,250	59,237	△ 54,987	13,119	68,106	5,874	4,208	1,666	0	1,261	282	7,419	1	2	2	0

### 3. 後期高齢者医療事業会計 (1) 市町

21年度決算

(単位：千円)

市町名	歳入				歳出							収支			
	後期高齢者 医療保険料	うち特別 徴収保険料	繰入金	繰越金	その他の 収入	歳入合計 A	総務費			後期高齢者 医療広域連合 納付金	繰出金	前年度 繰上充用金	その他の 支出	歳出合計 B	歳入歳出 差引額 A-B C
							徴収管理費	徴収費	繰入金						
福井市	2,104,604	1,228,274	522,744	18,717	17,150	2,663,215	70,456	44,438	26,018	2,580,942	0	3,936	2,655,334	7,881	
敦賀市	549,141	318,513	119,615	6,404	6,295	681,455	13,402	2,500	10,902	659,345	0	931	673,678	7,777	
小浜市	249,575	155,503	102,240	1,681	465	353,961	23,845	20,371	3,474	329,134	0	522	353,501	460	
大野市	258,420	172,099	113,392	446	522	372,780	11,414	5,659	5,755	359,224	0	356	370,994	1,786	
勝山市	226,984	157,331	84,621	1,445	789	313,839	20,443	15,839	4,604	291,071	0	645	312,159	1,680	
鯖江市	411,878	276,095	112,011	1,054	1,500	526,443	1,817	178	1,639	522,072	0	1,357	525,246	1,197	
あわら市	213,772	146,955	71,784	1,283	448	287,287	3,806	3,066	740	282,193	0	206	286,205	1,082	
越前市	616,157	397,331	169,172	2,986	867	789,182	13,714	11,187	2,527	771,390	0	384	785,488	3,694	
坂井市	552,814	366,716	202,501	1,392	6,206	762,913	28,071	27,336	735	725,510	0	8,683	762,264	649	
市計	5,183,345	3,218,817	1,498,080	35,408	34,242	6,751,075	186,968	130,574	56,394	6,520,881	0	17,020	6,724,869	26,206	
永平寺町	140,878	95,772	43,430	1,026	205	185,539	2,664	170	2,494	182,403	0	117	185,184	355	
池田町	30,151	21,802	16,352	17	1,171	47,691	22	0	22	46,016	0	1,344	47,382	309	
南越前町	108,852	80,037	30,250	3,094	126	142,322	230	62	168	141,834	0	83	142,147	175	
越前町	161,030	114,737	65,047	556	628	227,261	900	203	697	221,641	71	500	223,112	4,149	
美浜町	82,103	57,440	29,747	44	181	112,075	1,712	1,439	273	110,130	0	183	112,025	50	
高浜町	66,245	40,970	38,067	453	34	104,799	10,242	9,862	380	93,416	0	0	103,658	1,141	
おおい町	59,807	42,942	27,600	669	798	88,874	2,938	1,617	1,321	84,028	0	1,528	88,494	380	
若狭町	125,734	86,618	49,570	180	283	175,767	8,354	7,555	799	167,027	0	283	175,664	103	
町計	774,800	540,318	300,063	6,039	3,426	1,084,328	27,062	20,908	6,154	1,046,495	71	4,038	1,077,666	6,662	
市町計	5,958,145	3,759,135	1,798,143	41,447	37,668	7,835,403	214,030	151,482	62,548	7,567,376	71	21,058	7,802,535	32,868	

## 21年度決算

(単位：千円)

市町名	収 支				人 件 費				退職金	その他	人件費合計	平成22年4月1日現在 事務職員数	うち臨時 職員数	
	繰越または 支払繰延	うち未収入 特定財源	実質収支額 A-B-D+E	繰出金 G	再差引 収支額 F+G	職員給								地方公務員 共済組合等 負担金
						基本給	その他の 手当	臨時職員 給与						
福井市	0	0	7,881	0	7,881	36,219	23,655	12,564	0	7,481	0	43,700	9	0
敦賀市	0	0	7,777	0	7,777	2,298	0	0	2,298	0	0	2,298	1	1
小浜市	0	0	460	0	460	13,695	9,308	4,387	0	2,694	1,431	17,838	2	0
大野市	1,786	0	0	0	0	4,911	3,355	1,556	0	683	0	5,594	1	0
勝山市	0	0	1,680	0	1,680	12,097	7,424	3,344	1,329	2,243	1,224	15,738	3	1
鯖江市	0	0	1,197	0	1,197	0	0	0	0	0	0	0	0	0
あわら市	0	0	1,082	0	1,082	0	0	0	0	0	0	0	1	0
越前市	0	0	3,694	0	3,694	0	0	0	0	0	0	0	0	0
坂井市	0	0	649	0	649	14,460	9,869	4,591	0	2,982	1,599	19,055	3	0
市計	1,786	0	24,420	0	24,420	83,680	53,611	26,442	3,627	16,083	4,254	104,223	20	2
永平寺町	0	0	355	0	355	0	0	0	0	0	0	0	0	0
池田町	0	0	309	0	309	0	0	0	0	0	0	0	1	0
南越前町	0	0	175	0	175	0	0	0	0	0	0	0	0	0
越前町	0	0	4,149	0	4,149	0	0	0	0	0	0	0	1	0
美浜町	0	0	50	0	50	0	0	0	0	0	0	0	0	0
高浜町	0	0	1,141	0	1,141	6,460	4,522	1,938	0	1,065	701	8,226	1	0
おおい町	0	0	380	0	380	0	0	0	0	0	0	0	0	0
若狭町	0	0	103	0	103	4,281	2,731	1,550	0	813	451	5,545	1	0
町計	0	0	6,662	0	6,662	10,741	7,253	3,488	0	1,878	1,152	13,771	4	0
市町計	1,786	0	31,082	0	31,082	94,421	60,864	29,930	3,627	17,961	5,406	117,994	24	2

### 3. 後期高齢者医療事業 (2) 広域連合

21年度決算

(単位：千円)

		福井県後期高齢者 医療広域連合
入	市町村支出金	14,608,293
	市町村負担金	14,608,293
	うち保険料等負担金	7,575,008
	うち療養給付費負担金	6,689,838
	市町村補助金	0
	国庫支出金	28,886,427
	国庫負担金	21,039,058
	うち療養給付費負担金	20,762,328
	市町村補助金	7,847,369
	うち財政調整交付金	7,818,563
	都道府県支出金	6,958,924
	都道府県負担金	6,941,970
	うち療養給付費負担金	6,665,240
	財政安定化基金支出金	0
	都道府県補助金	16,954
	支払基金交付金	35,622,394
	特別高額医療費共同事業交付金	8,001
	繰入金	1,532,800
	一般会計繰入金	881,956
基金繰入金	650,844	
繰越金	2,694,088	
都道府県財政安定化基金借入金	0	
その他	43,575	
歳入合計 (a)	90,354,502	
出	総務費	362,599
	保険給付費	83,466,395
	療養諸費	80,286,803
	療養給付費	79,153,486
	審査支払手数料	253,023
	その他	880,294
	高額療養費	2,867,242
	その他医療給付費	312,350
	都道府県財政安定化基金拠出金	75,526
	特別高額医療費共同事業拠出金	17,473
	保健事業費	70,627
	基金積立金	2,453,772
	公債費	0
	繰出金	0
	前年度繰上充用金	0
その他	1,165,046	
歳出合計 (b)	87,611,438	
収支	歳入歳出差引 (a) - (b) (c)	2,743,064
	繰越または支払繰延等	
	療養諸費等 (d)	0
	その他の経費 (e)	0
	計 (f)	0
	翌年度負担金等精算予定額	
	精算交付金 (g)	0
	精算還付金 (h)	1,742,811
	差引 (g) - (h) (i)	△ 1,742,811
	実質収支	
(k) + (g) - (h) (j)	1,000,253	
(a) - (b) - (d) - (e) (k)	2,743,064	
人件費	職員給	58,656
	基本給	34,795
	その他の手当	23,861
	臨時職員給与	0
	地方公務員共済組合等負担金	10,031
	退職金	0
	その他	0
人件費合計	68,687	
22年4月1日現在職員数(人)	16	
うち臨時職員数	0	

4. 介護保険事業  
(1) 保険事業勘定

21年度決算

(単位：千円)

団体名	歳入										都道府県				相互財政	
	保険料					支払基金					都道府県 支出金	財源補てん 的なもの A	介護給付 費負担金	地域支援 事業負担金	その他の もの	安定化事業 交付金
	国庫支出金	介護給付費 負担金	調整 交付金	地域支援 交付金 (介護予防)	地域支援 交付金 (包括的支援)	その他の 補助金	交付金	介護給付 費交付金	地域支援 事業支援 交付金							
福井市	3,271,897	2,937,308	826,931	45,315	99,129	0	4,982,267	4,927,889	54,378	2,563,294	0	2,491,072	72,222	0	0	
敦賀市	749,924	730,083	238,336	11,372	24,402	0	1,233,074	1,215,115	17,959	631,331	0	613,995	17,336	0	0	
小浜市	489,100	470,051	190,506	7,239	12,105	0	800,643	791,956	8,687	404,130	0	394,818	9,312	0	0	
大野市	524,661	513,338	199,172	5,655	17,187	0	869,818	863,032	6,786	447,963	0	436,542	11,421	0	0	
勝山市	422,188	389,489	153,989	7,320	16,383	0	686,544	677,794	8,750	359,954	0	348,306	11,648	0	0	
鯖江市	758,410	641,844	157,667	9,900	25,480	1,259	1,106,640	1,094,760	11,880	571,727	0	555,255	16,472	0	0	
あわら市	0	0	0	0	0	0	0	0	0	0	0	0	0	0	0	
越前市	1,018,677	958,323	301,206	27,283	22,725	0	1,618,068	1,589,037	29,031	832,680	0	807,676	25,004	0	0	
坂井市	0	0	0	0	0	0	0	0	0	0	0	0	0	0	0	
市計	7,234,857	6,640,436	2,067,807	114,084	217,411	1,259	11,297,054	11,159,583	137,471	5,811,079	0	5,647,664	163,415	0	0	
永平寺町	255,181	239,055	80,230	4,555	7,107	0	420,284	415,061	5,223	216,157	0	210,594	5,563	0	0	
池田町	48,463	52,892	27,258	1,068	1,438	0	93,223	91,561	1,662	46,896	0	45,643	1,253	0	0	
南越前町	185,941	173,740	73,995	1,528	7,905	0	308,600	306,270	2,330	166,028	0	161,311	4,717	0	0	
越前町	330,721	314,718	127,821	3,649	8,179	0	559,621	556,284	3,337	299,861	0	293,947	5,914	0	0	
美浜町	149,416	152,556	61,906	3,403	3,369	1,318	256,084	251,929	4,155	136,995	0	133,609	3,386	0	0	
高浜町	105,605	114,936	47,307	2,096	1,920	0	195,059	192,544	2,515	99,202	0	97,281	1,921	0	0	
おおい町	97,394	102,177	44,186	1,523	4,861	0	177,076	175,249	1,827	90,635	0	87,443	3,192	0	0	
若狭町	238,173	226,439	93,204	4,572	8,220	0	394,785	389,299	5,486	198,898	0	192,502	6,396	0	0	
町計	1,410,894	1,376,513	555,907	22,394	42,999	1,318	2,404,732	2,378,197	26,535	1,254,672	0	1,222,330	32,342	0	0	
市町計	8,645,751	8,016,949	2,623,714	136,478	260,410	2,577	13,701,786	13,537,780	164,006	7,065,751	0	6,869,994	195,757	0	0	
坂井地区 介護保険 広域連合	1,445,557	1,377,532	415,795	28,351	45,702	12,213	2,339,978	2,305,957	34,021	1,193,926	0	1,156,899	37,027	0	0	
県計	10,091,308	9,394,481	3,039,509	164,829	306,112	14,790	16,041,764	15,843,737	198,027	8,259,677	0	8,026,893	232,784	0	0	



21年度決算

(単位：千円)

団体名	歳入										歳出							
	他会計					基金繰入金					繰越金	地方債	財政安定化 基金貸付金	その他の 収入	歳入合計 C	総務費	保険給付費	その他の 給付費
	歳入金	財源補てん 的なもの B	一般会計 からのもの	その他の もの		基金繰入金	繰越金	地方債	財政安定化 基金貸付金	その他の 収入								
				介護給付費 繰入金	地域支援 事業繰入金						その他一般 会計繰入金							
福井市	2,518,140	0	2,518,140	2,060,820	65,830	391,490	0	126,071	492,548	0	8,956	17,871,856	395,323	16,489,594	16,468,270	0		
敦賀市	620,929	0	618,646	506,175	15,160	97,311	2,283	46,099	10,160	0	1,538	4,297,248	108,110	4,049,398	4,043,562	0		
小浜市	407,816	0	407,816	328,422	8,822	70,572	0	13,553	29,061	0	12,450	2,836,654	100,076	2,627,560	2,623,975	0		
大野市	431,193	0	429,389	368,303	11,408	49,678	1,804	30,734	83,365	0	3,751	3,126,837	72,672	2,897,441	2,893,504	0		
勝山市	361,220	0	354,353	281,288	10,875	62,190	6,867	35,000	9,133	0	2,116	2,443,336	61,252	2,250,301	2,247,454	0		
鯖江市	562,128	0	562,128	453,945	14,936	93,247	0	16,700	44,456	0	14,578	3,910,789	106,575	3,631,584	3,500,517	126,507		
あわら市	0	0	0	0	0	0	0	0	0	0	0	0	0	0	0	0		
越前市	796,377	0	796,377	662,449	21,802	112,126	0	15,804	160,272	0	1,946	5,753,361	113,061	5,300,733	5,293,179	0		
坂井市	0	0	0	0	0	0	0	0	0	0	0	0	0	0	0	0		
市計	5,697,803	0	5,686,849	4,661,402	148,833	876,614	10,954	283,961	828,995	0	45,335	40,240,081	957,069	37,246,611	37,070,461	126,507		
永平寺町	211,648	0	211,648	172,496	5,532	33,620	0	9,228	17,234	0	7,875	1,468,554	33,635	1,379,975	1,378,300	0		
池田町	48,825	0	48,825	36,753	1,395	10,677	0	700	20,518	0	315	341,596	10,676	294,017	293,632	0		
南越前町	168,108	0	168,108	127,253	3,987	36,868	0	29,261	51,229	0	441	1,166,776	21,425	1,018,133	1,016,791	0		
越前町	255,158	0	255,158	233,723	1,971	19,464	0	13,063	36,131	0	883	1,949,805	17,018	1,870,172	1,868,218	0		
美浜町	132,521	0	132,521	107,047	2,917	22,557	0	4,988	71,413	0	353	974,322	23,096	856,376	855,355	0		
高浜町	123,343	0	123,343	80,994	1,465	40,884	0	5,049	16,803	0	2,576	713,896	22,524	647,956	592,418	54,577		
おおい町	124,192	0	124,192	72,362	3,191	48,639	0	6,793	19,680	0	1,762	670,279	38,176	580,263	579,461	0		
若狭町	198,426	0	198,426	160,148	5,867	32,411	0	7,444	17,726	0	2,404	1,390,291	33,887	1,281,182	1,279,561	0		
町計	1,262,221	0	1,262,221	990,776	26,325	245,120	0	76,526	250,734	0	16,609	8,675,519	200,437	7,928,074	7,863,736	54,577		
市町計	6,960,024	0	6,949,070	5,652,178	175,158	1,121,734	10,954	360,487	1,079,729	0	61,944	48,915,600	1,157,506	45,174,685	44,934,197	181,084		
坂井地区 介護保険 広域連合	1,186,660	0	1,186,660	973,534	36,995	176,131	0	183,254	46,085	0	40,078	8,315,131	180,927	7,571,325	7,561,614	0		
県計	8,146,684	0	8,135,730	6,625,712	212,153	1,297,865	10,954	543,741	1,125,814	0	102,022	57,230,731	1,338,433	52,746,010	52,495,811	181,084		

21年度決算

(単位：千円)

団体名	歳出										収支				
	介護給付費 審査支払 手数料	財政安定化 基金拠出金	相互財政 安定化事業 負担金	地域支援 事業	介護予防 事業費	包括支援・ 任意事業費	保健福祉 事業費	繰出金	基金積立金	公債費	前年度 繰上充用金	その他の 支出	歳出合計	歳入歳出 差引額 C-E	介護諸費等 G
	D							D				E	F	G	
福井市	21,324	0	0	380,535	137,026	243,509	0	0	367,568	0	0	117,590	17,750,610	121,246	0
敦賀市	5,836	0	0	102,207	39,993	62,214	0	0	673	0	0	24,775	4,285,163	12,085	0
小浜市	3,585	0	0	36,447	26,096	10,351	0	0	63	0	0	24,814	2,788,960	47,694	0
大野市	3,937	0	0	29,542	9,277	20,265	0	25,007	39,259	0	0	31,225	3,095,146	31,691	0
勝山市	2,847	0	0	73,748	27,586	46,162	0	0	938	0	0	13,585	2,399,824	43,512	0
鯖江市	4,560	0	0	88,674	35,345	53,329	5,320	0	1,880	61	0	35,574	3,869,668	41,121	0
あわら市	0	0	0	0	0	0	0	0	0	0	0	0	0	0	0
越前市	7,554	0	0	141,848	87,571	54,277	24,953	0	666	0	0	49,594	5,630,855	122,506	0
坂井市	0	0	0	0	0	0	0	0	0	0	0	0	0	0	0
市計	49,643	0	0	853,001	362,894	490,107	30,273	25,007	411,047	61	0	297,157	39,820,226	419,855	0
永平寺町	1,675	0	0	34,052	17,054	16,998	0	0	457	0	0	17,495	1,465,614	2,940	0
池田町	385	0	0	8,843	5,105	3,738	0	0	157	0	0	127	313,820	27,776	0
南越前町	1,342	0	0	37,491	5,568	31,923	0	339	27,163	0	0	26,398	1,130,949	35,827	0
越前町	1,954	0	0	29,428	11,084	18,344	0	0	494	0	0	4,826	1,921,938	27,867	0
美浜町	1,021	0	0	19,044	8,377	10,667	0	0	351	0	0	18,677	917,544	56,778	0
高浜町	961	0	0	31,557	8,848	22,709	0	0	190	0	0	7,477	709,704	4,192	0
おおい町	802	0	0	28,605	8,043	20,562	0	0	371	0	0	19,805	667,220	3,059	0
若狹町	1,621	0	0	37,283	17,279	20,004	0	0	9,382	0	0	10,759	1,372,493	17,798	0
町計	9,761	0	0	226,303	81,358	144,945	0	339	38,565	0	0	105,564	8,499,282	176,237	0
市町計	59,404	0	0	1,079,304	444,252	635,052	30,273	25,346	449,612	61	0	402,721	48,319,508	596,092	0
坂井地区 介護保険 広域連合	9,711	0	0	227,660	113,830	113,830	0	0	37,515	0	0	58,898	8,076,325	238,806	0
県計	69,115	0	0	1,306,964	558,082	748,882	30,273	25,346	487,127	61	0	461,619	56,395,833	834,898	0

21年度決算

(単位：千円)

団体名	収 支										人 件 費								
	繰越または支払繰延等					Gに対する					再差引収支								
	その他の 経費	計	H	I	J	K	L	M	精算交付額	N	O	差引 N-0	R+L+P	F-H+I+M	Q-A-B+D	R-A-B+D	S	T	基本給
福井市	0	0	0	0	0	89,425	△ 89,425	0	5,305	13,270	△ 7,965	23,856	121,246	23,856	121,246	151,475	96,134	55,341	
敦賀市	0	0	0	0	0	30,443	△ 30,443	0	592	2,969	△ 2,377	△ 20,735	12,085	△ 20,735	12,085	76,219	40,239	19,195	
小浜市	0	0	0	0	0	13,451	△ 13,451	0	0	4,656	△ 4,656	29,587	47,694	29,587	47,694	54,360	29,193	12,088	
大野市	0	0	0	0	0	21,769	△ 21,769	0	6,374	0	6,374	16,296	31,691	16,296	31,691	34,126	23,406	10,720	
勝山市	0	0	0	0	0	9,172	△ 9,172	0	0	3,614	△ 3,614	30,726	43,512	30,726	43,512	61,721	31,533	14,841	
鯖江市	0	0	0	0	0	24,405	△ 24,405	0	0	6,721	△ 6,721	9,995	41,121	9,995	41,121	83,529	55,432	22,609	
あわら市	0	0	0	0	0	0	0	0	0	0	0	0	0	0	0	0	0	0	
越前市	0	0	0	0	0	53,239	△ 53,239	0	889	1,396	△ 507	68,760	122,506	68,760	122,506	87,939	48,704	20,773	
坂井市	0	0	0	0	0	0	0	0	0	0	0	0	0	0	0	0	0	0	
市 計	0	0	0	0	0	241,904	△ 241,904	0	13,160	32,626	△ 19,466	158,485	419,855	158,485	419,855	549,369	324,641	155,567	
永平寺町	0	0	0	0	61	1,849	△ 1,788	0	316	1,068	△ 752	400	2,940	400	2,940	19,183	13,193	5,990	
池田町	0	0	0	0	709	123	586	0	1,365	0	1,365	29,727	27,776	29,727	27,776	8,052	5,930	2,122	
南越前町	0	0	0	0	0	6,373	△ 6,373	0	0	1,535	△ 1,535	27,919	35,827	27,919	35,827	29,555	17,932	6,839	
越前町	0	0	0	0	0	6,850	△ 6,850	0	1,424	1,053	371	21,388	27,867	21,388	27,867	13,693	8,855	4,838	
美浜町	0	0	0	0	0	9,249	△ 9,249	0	4,983	1,642	3,341	50,870	56,778	50,870	56,778	21,096	14,997	6,099	
高浜町	0	0	0	0	0	3,175	△ 3,175	0	1,842	1,018	824	1,841	4,192	1,841	4,192	18,881	13,116	5,765	
おおい町	0	0	0	0	285	1,764	△ 1,479	0	0	1,580	△ 1,580	0	3,059	0	3,059	22,267	15,259	7,008	
若狭町	0	0	0	0	0	4,143	△ 4,143	0	0	3,231	△ 3,231	10,424	17,798	10,424	17,798	35,474	25,106	10,368	
町 計	0	0	0	0	1,055	33,526	△ 32,471	0	9,930	11,127	△ 1,197	142,569	176,237	142,569	176,237	168,201	114,388	49,029	
市町計	0	0	0	0	1,055	275,430	△ 274,375	0	23,090	43,753	△ 20,663	301,054	596,092	301,054	596,092	717,570	439,029	204,596	
坂井地区 介護保険 広域連合	0	0	0	0	0	79,026	△ 79,026	0	0	37,790	△ 37,790	121,990	238,806	121,990	238,806	66,510	46,372	20,038	
県 計	0	0	0	0	1,055	354,456	△ 353,401	0	23,090	81,543	△ 58,453	423,044	834,898	423,044	834,898	784,080	485,401	224,634	

21年度決算  
(単位：千円)

団体名	人件費				22年4月1日現在職員数(人)				
	職員給 臨時職員 給与	地方公務員 共済組合等 負担金	退職金	その他	人事費合計	事務職員数	技術職員数	臨時職員数	職員数合計
福井市	0	28,884	0	0	180,359	14	14	0	28
敦賀市	16,785	12,149	0	2,667	91,035	6	6	8	20
小浜市	13,079	8,549	4,633	1,825	69,367	8	0	7	15
大野市	0	5,713	0	0	39,839	4	3	0	7
勝山市	15,347	9,301	5,183	1,998	78,203	4	5	7	16
鯖江市	5,488	15,033	0	0	98,562	9	3	2	14
あわら市	0	0	0	0	0	0	0	0	0
越前市	18,462	14,467	0	2,133	104,539	6	6	6	18
坂井市	0	0	0	0	0	0	0	0	0
市計	69,161	94,096	9,816	8,623	661,904	51	37	30	118
永平寺町	0	4,261	2,171	0	25,615	3	0	0	3
池田町	0	1,686	978	0	10,716	1	1	0	2
南越前町	4,784	5,955	2,946	0	38,456	1	4	2	7
越前町	0	2,632	0	0	16,325	0	2	0	2
美浜町	0	3,638	2,474	0	27,208	2	3	0	5
高浜町	0	3,195	2,115	0	24,191	1	3	0	4
おおい町	0	4,000	2,548	0	28,815	5	0	0	5
若狭町	0	7,241	4,142	0	46,857	4	2	0	6
町計	4,784	32,608	17,374	0	218,183	17	15	2	34
市町計	73,945	126,704	27,190	8,623	880,087	68	52	32	152
坂井地区 介護保険 広域連合	100	13,815	4,096	62	84,483	7	10	1	18
県計	74,045	140,519	31,286	8,685	964,570	75	62	33	170

(2) 介護サービス事業勘定

21年度決算

(単位：千円)

市町名	歳入										歳入合計 B	
	サービス 収入	分担金 および 負担金	使用料 および 手数料	国庫支出金	都道府県 支出金	財産収入	寄附金	他会計 繰入金 A	基金繰入金	繰越金		地方債
福井市	0	0	0	0	0	0	0	0	0	0	0	0
敦賀市	13,627	0	0	0	0	0	0	0	1,187	0	0	14,814
小浜市	11,349	0	0	0	0	0	0	0	1,347	0	0	12,696
大野市	12,477	0	0	0	0	0	0	0	209	0	8	12,694
勝山市	11,127	0	0	0	0	0	0	0	0	0	0	11,127
鯖江市	19,103	0	0	0	0	0	1,996	0	2,498	0	3	23,600
あわら市	0	0	0	0	0	0	0	0	0	0	0	0
越前市	20,548	0	0	0	0	0	0	0	24	0	0	20,572
坂井市	0	0	0	0	0	0	0	0	0	0	0	0
市計	88,231	0	0	0	0	0	1,996	0	5,265	0	11	95,503
永平寺町	5,627	0	0	0	0	0	0	0	465	0	0	6,092
池田町	6,745	0	0	0	0	0	2,396	0	574	0	0	9,715
南越前町	7,141	0	0	0	0	0	1,107	0	1,586	0	0	9,834
越前町	0	0	0	0	0	0	0	0	0	0	0	0
美浜町	4,420	0	0	0	0	0	2,287	0	0	0	0	6,707
高浜町	0	0	0	0	0	0	0	0	0	0	0	0
おおい町	1,832	0	0	0	0	0	9,186	0	0	0	1	11,019
若狹町	5,466	0	0	0	0	0	15,584	0	0	0	4,355	25,405
町計	31,231	0	0	0	0	0	30,560	0	2,625	0	4,356	68,772
市町計	119,462	0	0	0	0	0	32,556	0	7,890	0	4,367	164,275

## 21年度決算

(単位：千円)

市町名	歳出					収支					再差引 収支額 H-A+C		
	総務費	サービス 事業費	施設整備費	基金積立金	公債費	他会計 繰出金 C	前年度 繰上充用	その他の 支出	歳出合計 D	歳入歳出 差引額 B-D E		繰越または 支払繰延等 F	うち未収入 特定財源 G
福井市	0	0	0	0	0	0	0	0	0	0	0	0	0
敦賀市	0	12,530	0	0	0	2,283	0	0	14,813	1	0	0	1
小浜市	0	10,237	0	0	0	0	0	0	10,237	2,459	0	0	2,459
大野市	0	10,463	0	0	0	1,804	0	0	12,267	427	0	0	427
勝山市	0	4,260	0	0	0	6,867	0	0	11,127	0	0	0	0
鯖江市	0	17,554	0	0	0	0	0	0	17,554	6,046	0	0	6,046
あわら市	0	0	0	0	0	0	0	0	0	0	0	0	0
越前市	0	19,451	0	0	0	0	0	0	19,451	1,121	0	0	1,121
坂井市	0	0	0	0	0	0	0	0	0	0	0	0	0
市計	0	74,495	0	0	0	10,954	0	0	85,449	10,054	0	0	10,054
永平寺町	2,414	3,093	0	0	0	0	0	0	5,507	585	0	0	585
池田町	0	9,166	0	0	196	0	0	9,362	353	353	0	0	353
南越前町	7,474	2,360	0	0	0	0	0	9,834	0	0	0	0	0
越前町	0	0	0	0	0	0	0	0	0	0	0	0	0
美浜町	0	6,707	0	0	0	0	0	6,707	0	0	0	0	0
高浜町	0	0	0	0	0	0	0	0	0	0	0	0	0
おおい町	9,493	1,526	0	0	0	0	0	11,019	0	0	0	0	0
若狹町	0	9,181	0	0	16,224	0	0	25,405	0	0	0	0	0
町計	19,381	32,033	0	0	16,420	0	0	67,834	938	938	0	0	938
市町計	19,381	106,528	0	0	16,420	10,954	0	153,283	10,992	10,992	0	0	10,992

## 21年度決算

(単位：千円)

市町名	人件費				退職金	その他	人件費計	22年4月1日現在職員数(人)				
	職員給	基本給	その他の手当	臨時職員給与				事務職員数	技術職員数	臨時職員数	職員数合計	
福井市	0	0	0	0	0	0	0	0	0	0	0	0
敦賀市	3,072	0	0	3,072	0	0	3,072	0	0	1	1	1
小浜市	0	0	0	0	0	0	0	0	0	0	0	0
大野市	0	0	0	0	0	0	0	0	0	0	0	0
勝山市	0	0	0	0	0	0	0	0	0	0	0	0
鯖江市	7,719	0	0	7,719	0	0	7,719	0	0	4	4	4
あわら市	0	0	0	0	0	0	0	0	0	0	0	0
越前市	982	0	0	982	0	628	1,610	0	0	0	0	0
坂井市	0	0	0	0	0	0	0	0	0	0	0	0
市計	11,773	0	0	11,773	0	628	12,401	0	0	5	5	5
永平寺町	1,758	1,732	26	0	295	0	2,338	1	0	0	0	1
池田町	4,635	3,417	1,218	0	1,025	0	6,223	0	1	0	0	1
南越前町	5,553	4,075	1,478	0	1,228	0	7,453	1	0	0	0	1
越前町	0	0	0	0	0	0	0	0	0	0	0	0
美浜町	3,599	2,586	1,013	0	619	0	4,645	0	1	0	0	1
高浜町	0	0	0	0	0	0	0	0	0	0	0	0
おおい町	5,309	3,624	1,685	0	1,187	0	7,094	1	0	0	0	1
若狹町	4,156	3,130	1,026	0	732	0	5,476	1	0	0	0	1
町計	25,010	18,564	6,446	0	5,086	0	33,229	4	2	0	0	6
市町計	36,783	18,564	6,446	11,773	5,086	628	45,630	4	2	5	5	11

## 5. 収益事業

21年度決算

(単位：千円)

		福井市 (競輪事業)	あわら市 (競艇事業)	武生・三国 モーターボート競走 施行組合	計
入	入場料	30,166	7,808	47,419	85,393
	車馬券等売上金 (a)	12,768,178	1,918,690	21,074,619	35,761,487
	繰入金 (b)	0	20,000	170,906	190,906
	うち普通会計からの分	0	0	0	0
	繰越金 (c)	59,183	1,252	11,096	71,531
	純繰越金	59,183	1,252	11,096	71,531
	繰越事業費等充当財源繰越額	0	0	0	0
	地方公営企業等金融機構納付金還付金	0	0	0	0
	地方債	0	0	0	0
	その他	716,744	87,084	11,961,147	12,764,975
歳入合計 (d)	13,574,271	2,034,834	33,265,187	48,874,292	
歳	開催費	12,788,809	2,001,846	21,673,784	36,464,439
	払戻金	9,563,201	1,426,800	15,603,027	26,593,028
	返還金	0	16,289	270,584	286,873
	常勤職員人件費	81,031	9,256	230,412	320,699
	臨時職員賃金等	183,195	0	342,440	525,635
	施設等使用料	1,119,883	102,567	953,810	2,176,260
	その他の開催経費	1,841,499	446,934	4,273,511	6,561,944
	交付金	404,877	0	488,223	893,100
	1号交付金	198,070	0	246,931	445,001
	2号交付金	171,212	0	241,292	412,504
	3号交付金	35,595	0	0	35,595
	地方公営企業等金融機構納付金	0	0	0	0
	地方債償還金	0	0	49,396	49,396
	うち元金	0	0	48,516	48,516
	繰出金 (e)	100,000	0	55,000	155,000
	普通会計への収益金配分	100,000	0	0	100,000
	普通会計へのその他繰出	0	0	0	0
その他の会計への収益金配分	0	0	55,000	55,000	
その他の会計へのその他繰出	0	0	0	0	
設備改善費	42,717	32,264	322,864	397,845	
前年度繰上充用金	0	0	0	0	
その他	100,000	0	10,665,778	10,765,778	
歳出合計 (f)	13,436,403	2,034,110	33,255,045	48,725,558	
収	歳入歳出差引額 (d) - (f) (g)	137,868	724	10,142	148,734
	翌年度に繰越すべき財源 (h)	0	0	0	0
	実質収支 (g) - (h) (i)	137,868	724	10,142	148,734
	未収金 (j)	0	0	0	0
	未払金 (k)	0	0	0	0
	再差引額 (i) - (b) + (e) + (j) - (k) (l)	237,868	△ 19,276	△ 105,764	112,828
	収益率 ((l) - (c)) / (a) × 100	1.40	△ 1.07	△ 0.55	0.12
人件費	職員給	68,929	7,796	182,456	259,181
	職員基本給	41,325	4,777	107,669	153,771
	職員その他の手当	27,604	3,019	68,046	98,669
	職員数 臨時職員給与	0	0	6,741	6,741
	地方公務員共済組合等負担金	12,102	1,460	26,125	39,687
	退職金	0	0	16,723	16,723
	その他	0	0	5,108	5,108
	人件費合計	81,031	9,256	230,412	320,699
参	時効金	30,431	3,101	45,793	79,325
	職員 常勤職員	9	1	24	34
	職員 1開催平均臨時職員	95	0	121	216
	職員数 職員数計	104	1	145	250
	開催回数 (回)	12	12	12	36
	開催日数 (日)	58	24	156	238
	入場人員	71,015	53,129	321,287	445,431
1日平均入場人員	1,224	2,214	2,060	1,872	



## 6. 交通災害共済事業

21年度決算

(単位：千円)

		福井市	福井県市町 総合事務組合	計
歳 入	共済掛金収入	29,802	130,401	160,203
	分担金および負担金	0	5,640	5,640
	市町村分賦金	0	5,640	5,640
	その他	0	0	0
	預金利子等	298	4,175	4,473
	繰越金	253	51,862	52,115
	繰入金 (a)	9,033	0	9,033
	普通会計からのもの	0	0	0
	人件費に係る分	0	0	0
	その他業務費に係る分	0	0	0
	掛金減免者に係る分	0	0	0
	非加入者に係る分	0	0	0
	その他	0	0	0
その他からのもの	9,033	0	9,033	
その他	0	0	0	
歳入合計 (b)	39,386	192,078	231,464	
歳 出	総務および業務費	11,095	36,980	48,075
	人件費	4,553	16,727	21,280
	物件費	6,480	11,425	17,905
	その他	62	8,828	8,890
	共済見舞金	27,970	99,040	127,010
	繰出金 (c)	298	0	298
	普通会計へのもの	0	0	0
その他へのもの	298	0	298	
その他	0	0	0	
歳出合計 (d)	39,363	136,020	175,383	
収 支	歳入歳出差引 (b) - (d) (e)	23	56,058	56,081
	未経過共済掛金 (f)	0	0	0
	繰入金 (a)のうち人件費+業務費 (g)	0	0	0
	繰出金 (c)のうち普通会計分 (h)	0	0	0
	未収金 (i)	0	0	0
	未払金 (j)	0	0	0
	再差引 (e) - (f) - (g) + (h) + (i) - (j)	23	56,058	56,081
人 件 費	職員給	3,753	12,101	15,854
	基本給	2,660	8,565	11,225
	その他の手当	1,093	3,536	4,629
	臨時職員給与	0	0	0
	地方公務員共済組合等負担金	800	2,604	3,404
	退職金	0	1,383	1,383
	その他	0	639	639
	人件費合計	4,553	16,727	21,280
参 考	加入者数 (21.3.31現在)	60,137	260,802	320,939
	給付人数	448	1,196	1,644



## 第九編

### 公共施設の状況

1. 公共施設の状況 .....	221
------------------	-----



1. 公共施設の状況

市町名	1 市町道		H22.4.1現在		2 公園				その他の公園(都市計画区域外)					
	実延長 (m)	面積 (㎡)	都市公園等(都市計画区域内)		市町立以外		市町立		市町立		市町立			
			市町立 都市公園	市町立 その他	市町立 都市公園	市町立 その他	市町立 都市公園	市町立 その他	市町立 都市公園	市町立 その他				
福井市	2,032,171	13,866,914	325	2,405,452			325	2,405,452	4	999,000			1	9,959
敦賀市	427,189	2,835,594	40	1,385,800	10	4,700	50	1,390,500						
小浜市	420,221	2,807,062	22	54,005	5	25,655	27	79,660	2	179,000			1	1,619
大野市	490,837	3,467,027	32	216,677	9	123,501	41	340,178	1	196,000			5	20,850
勝山市	433,830	2,837,310	32	1,067,900			32	1,067,900						
鯖江市	615,215	4,124,017	99	788,000			99	788,000						
あわら市	325,503	2,413,430	23	115,313	7	29,886	30	145,199	1	200,000				
越前市	833,470	5,497,209	88	1,714,921	2	2,803	90	1,717,724						
坂井市	780,325	5,302,427	79	624,580			79	624,580	3	857,303				
市計	6,358,761	43,150,990	740	8,372,648	33	186,545	773	8,559,193	11	2,431,303			7	32,428
永平寺町	201,773	1,254,370	1	92,000	8	100,200	9	192,200					4	90,700
池田町	87,214	532,485											5	18,988
南越前町	293,603	1,992,358											17	229,219
越前町	344,781	2,309,931	10	170,493	1	1,807	11	172,300	1	118,000			7	43,651
美浜町	169,950	1,023,609	2	1,611	1	66,240	3	67,851						
高浜町	169,950	806,726	1	2,200	5	44,767	6	46,967					2	305,199
おおい町	228,070	1,405,454											7	355,831
若狭町	482,524	3,011,370			7	139,330	7	139,330					1	3,136
町計	1,977,865	12,336,303	14	266,304	22	352,344	36	618,648	1	118,000			43	1,046,724
県計	8,336,626	55,487,293	754	8,638,952	55	538,889	809	9,177,841	12	2,549,303			50	1,079,152

市町名	H22.3.31現在				3 公営住宅等		H22.3.31現在		4 農業施設		5 林業施設	
	市町立計		市町立以外		公営住宅・改良住宅・単独住宅の合計		H22.3.31現在		H22.3.31現在		H22.3.31現在	
	箇所数	面積(m <sup>2</sup> )	箇所数	面積(m <sup>2</sup> )	(戸)	(戸)	うち公営住宅 (戸)	農道延長 (市町)	(m)	農道延長 (市町)	(m)	林道延長 (市町)
福井市	1	9,959			2,009	1,509		801,525		390,315		
敦賀市					1,684	1,194		113,152		70,799		
小浜市		1,619	1	46,794	586	568		73,320		114,738		
大野市		20,850			175	166		378,529		232,443		
勝山市					226	147		106,059		142,707		
鯖江市					486	474		143,135		51,787		
あわら市					365	365		98,920		59,586		
越前市					871	863		243,726		146,393		
坂井市			3	19,600	681	485		400,480		41,904		
市計	1	32,428	4	66,394	7,083	5,771		2,358,846		1,250,672		
永平寺町		90,700			154	140		102,657		92,299		
池田町		18,988			25			51,996		122,679		
南越前町		229,219	16	14,344	86	70		77,555		182,241		
越前町		43,651			276	266		199,086		127,528		
美浜町					270	248		84,196		45,004		
高浜町		305,199			237	237		53,868		43,560		
おおい町		355,831	1	180,000	68	44		71,825		117,648		
若狭町		3,136			230	28		55,642		79,840		
町計		1,046,724	17	194,344	1,346	1,033		696,825		810,799		
県計	1	1,079,152	21	260,738	8,429	6,804		3,055,671		2,061,471		

市町名	6 廃棄物処理施設			7 上水道等			H22.3.31現在		
	処理施設			給水人口			H22.3.31現在		
	処理人口 (人)	年間総収集量 (kl)	処理人口 (人)	年間総収集量 (t)	簡易水道 市町営 (人)	水道 一部事務組合 (人)	市町営 (人)	飲料水供給施設 一部事務組合 (人)	市町営 (人)
福井市	4,074	4,091	269,194	87,730	5,086			465	
敦賀市	10,727	6,539	68,742	28,124	1,363			280	
小浜市	4,756	4,861	31,981	13,581	5,900			200	
大野市	7,286	5,366	37,594	12,279	5,457				
勝山市	5,341	3,053	26,494	7,567	1,999			175	
鯖江市	10,270	1,915	68,570	22,934					
あわら市	2,559	1,653	30,838	10,176					
越前市	7,338	3,750	85,660	23,929	1,692				
坂井市	3,952	2,723	94,799	26,855					
市計	56,303	33,951	713,872	233,175	21,497			1,120	
永平寺町	650	1,146	19,977	4,694	9,717				
池田町	438	136	3,312	518	2,997			43	
南越前町	743	341	12,102	2,676	6,121			76	
越前町	1,055	849	24,341	6,349	14,526			23	
美浜町	2,318	1,403	10,845	5,453	3,001			91	
高浜町	1,307	1,667	11,418	7,951	385			118	
おおい町	320	384	8,809	3,633	8,625			102	
若狭町	1,726	856	16,622	4,395	8,909				
町計	8,557	6,782	107,426	35,669	54,281			453	
県計	64,860	40,733	821,298	268,844	75,778			1,573	

市町名	8 下水道等										公共下水道				H22.3.31現在	
	現在 排水人口 (人)	計画排水 区域面積 (㎡)	現在排水 区域面積 (㎡)	終末処理場数		計画処理 区域面積 (㎡)	現在処理 区域面積 (㎡)	現在処理 区域内人口 (人)	現在水洗便所 設置済人口 (人)	計画排水 区域面積 (㎡)	現在排水 区域面積 (㎡)	都市下水道				
				計画 (箇所)	現在 (箇所)							計画排水 区域面積 (㎡)	現在排水 区域面積 (㎡)			
福井市	213,579	55,221,000	44,528,700	7	7	55,221,000	44,528,700	213,579	201,109							
敦賀市	50,183	24,300,000	10,282,000	1	1	24,300,000	10,282,000	50,183	45,948							
小浜市	20,560	7,670,000	6,583,000	1	1	7,670,000	6,583,000	20,560	16,248							
大野市	7,411	8,990,000	2,310,000	1	1	8,990,000	2,310,000	7,411	2,173							
勝山市	20,591	9,700,000	7,698,000	1	1	9,700,000	7,698,000	20,591	17,410							
鯖江市	46,045	25,700,000	17,847,930	2	2	25,700,000	17,847,930	46,045	42,596							
あわら市	26,552	14,525,000	9,778,000			14,525,000	9,778,000	26,552	23,180							
越前市	51,728	25,985,000	15,509,800	3	3	25,630,000	15,237,300	51,728	34,389	5,290,000	5,290,000	5,290,000	5,290,000			
坂井市	83,172	33,869,000	25,979,000	1	1	33,869,000	25,979,000	83,172	71,608	2,370,000	2,370,000	2,370,000	2,370,000			
市計	519,821	205,960,000	140,516,430	17	17	205,605,000	140,243,930	519,821	454,661	7,660,000	7,660,000	7,660,000	7,660,000			
永平寺町	14,918	4,866,900	4,611,100	2	2	4,866,900	4,611,100	14,918	13,794	420,000	420,000	420,000	420,000			
池田町	2,099	990,000	990,000	1	1	990,000	990,000	2,099	1,771							
南越前町	4,664	1,256,000	1,256,000	2	2	1,256,000	1,256,000	4,664	4,472							
越前町	14,673	7,230,000	6,931,000	3	3	7,230,000	6,651,000	14,673	13,563							
美浜町	6,174	3,158,000	3,071,000	1	1	3,158,000	3,071,000	6,174	4,552							
高浜町	7,753	3,470,000	3,000,000	1	1	3,470,000	3,000,000	7,753	6,749							
おおい町	1,525	510,000	510,000	1	1	510,000	510,000	1,525	1,353							
若狭町	6,867	2,430,000	2,290,000	4	4	2,430,000	2,290,000	6,867	5,997							
町計	58,673	23,910,900	22,659,100	15	15	23,910,900	22,379,100	58,673	52,251	420,000	420,000	420,000	420,000			
県計	578,494	229,870,900	163,175,530	32	32	229,515,900	162,623,030	578,494	506,912	8,080,000	8,080,000	8,080,000	8,080,000			



市町名	8 下水道等(つづき)										H22.3.31現在					
	農業集落排水施設					漁業集落排水施設					コミュニティ・プラント		合併処理浄化槽			
	現在		現在排水		うち汚水に係るもの	現在処理区域面積 (㎡)	現在水洗便所設置済人口 (人)	現在		現在排水		うち汚水に係るもの (㎡)	現在処理区域面積 (㎡)	現在水洗便所設置済人口 (人)	処理人口 (人)	処理人口 (人)
	排水人口 (人)	うち汚水に係るもの (人)	排水人口 (人)	うち汚水に係るもの (人)				排水人口 (人)	うち汚水に係るもの (人)							
福井市	11,622	11,622	4,891,593	4,891,593	4,891,593	10,953	1,114	1,114	150,000	150,000	150,000	1,038		15,328		
敦賀市	1,671	1,671	1,240,000	1,240,000	1,240,000	1,500	243	243	44,000	44,000	44,000	229		10,294		
小浜市	8,404	8,404	3,960,000	3,960,000	3,960,000	8,113	985	985	510,000	510,000	510,000	982		721		
大野市	7,033	7,033	3,941,000	3,941,000	3,941,000	6,510								9,305		
勝山市	2,372	2,372	1,330,000	1,330,000	1,330,000	1,585								1,144		
鯖江市	12,640	12,640	7,083,470	7,083,470	7,083,470	9,465								1,726		
あわら市	1,056	1,056	597,100	597,100	597,100	1,006								704		
越前市	3,612	3,612	1,296,000	1,296,000	1,296,000	3,056								12,518		
坂井市	1,693	1,693	896,136	896,136	896,136	1,537										
市計	50,103	50,103	25,235,299	25,235,299	25,235,299	43,725	2,342	2,342	704,000	704,000	704,000	2,249		51,740		
永平寺町	4,222	4,222	2,495,200	2,495,200	2,495,200	3,991								662		
池田町	959	959	610,000	610,000	610,000	844								114		
南越前町	6,847	6,847	3,170,000	3,170,000	3,170,000	6,160								488		
越前町	4,120	4,120	1,968,000	1,968,000	1,968,000	3,879	5,264	5,264	560,000	560,000	560,000	3,733		126		
美浜町	2,162	2,162	755,000	755,000	755,000	1,981	1,513	1,513	220,000	220,000	220,000	1,295		455		
高浜町	3,070	3,070	1,690,000	1,690,000	1,690,000	2,807	308	308	240,000	240,000	240,000	303		252		
おおい町	6,792	6,792	3,396,900	3,396,900	3,396,900	6,492								569		
若狭町	8,994	8,994	3,359,000	3,359,000	3,359,000	8,154	676	676	125,053	125,053	125,053	676				
町計	37,166	37,166	17,444,100	17,444,100	17,444,100	34,308	7,761	7,761	1,145,053	1,145,053	1,145,053	6,007		2,666		
県計	87,269	87,269	42,679,399	42,679,399	42,679,399	78,033	10,103	10,103	1,849,053	1,849,053	1,849,053	8,256		54,406		

市町名	9 児童福祉施設		H21.10.1現在		10 老人福祉施設		H21.10.1現在	
	保育所		施設		施設		施設	
	箇所数	延面積 (㎡)	65歳以上 人口 (人)	養護老人ホーム 市町立施設	延面積 (㎡)	特別養護老人ホーム 市町立施設	箇所数	延面積 (㎡)
福井市	38	23,390	63,114	1	2,643			
敦賀市	14	8,995	15,366					
小浜市	14	7,242	8,759					
大野市	6	2,370	10,889					
勝山市	3	1,560	7,672					
鯖江市	10	6,594	14,736					
あわら市	8	7,475	7,924	1	2,158	1	1,022	
越前市	9	5,787	20,411	1	1,847			
坂井市	21	17,872	20,943					
市計	123	81,285	169,814	3	6,648	1	1,022	
永平寺町	8	6,622	5,105					
池田町	1	731	1,307			1	1,386	
南越前町	4	3,066	3,535			1	4,520	
越前町	9	6,644	6,501					
美浜町	4	3,038	3,241					
高浜町	4	4,128	2,929					
おおい町	1	877	2,417					
若狭町	9	5,423	4,831			1	1,967	
町計	40	30,529	29,866			3	7,873	
県計	163	111,814	199,680	3	6,648	4	8,895	

市町名	11 その他施設(市町立)											施設の現況 H22.3.31現在				専任職員数 H22.4.1現在	
	本庁舎		支所・出張所		職員公舎			児童館			隣保館		公会堂・市民会館		専任職員数(人)	延面積(m <sup>2</sup> )	
	延面積(m <sup>2</sup> )	箇所数	延面積(m <sup>2</sup> )	箇所数	戸数	延面積(m <sup>2</sup> )	箇所数	延面積(m <sup>2</sup> )	箇所数	延面積(m <sup>2</sup> )	箇所数	延面積(m <sup>2</sup> )	箇所数				
福井市	33,816	3	8,661				29	8,713	87				6	34,813	24		
敦賀市	8,561						4	1,216	10		1	344	2	11,939	8		
小浜市	7,797			3	136		6	1,866	8								
大野市	6,131	1	1,352				5	1,866	14				2	10,968			
勝山市	3,157	1	2,318				5	1,703	11				2	6,683	1		
鯖江市	9,765	1	98				16	5,400	32				6	16,245	20		
あわら市	5,069	1	70				3	620	1				1	1,435			
越前市	7,507	4	3,443				12	4,528	28				5	14,891	10		
坂井市	5,443	4	20,919				13	3,952					2	4,600	10		
市計	87,246	15	36,861	3	136		93	29,864	191		1	344	26	101,574	73		
永平寺町	2,156	2	2,819				3	1,135	6				3	5,050			
池田町	2,078	1	335				1	351					1	3,418			
南越前町	2,864	2	4,175				4	982	5				1	1,588	2		
越前町	3,335	2	5,819				7	1,571	7				2	5,926			
美浜町	7,125	1	24				2	825			3	1,107					
高浜町	2,673			1	151		1	382	1		1	532	1	4,689	2		
おおい町	4,333	1	1,715	1	86		2	533			1	189	4	13,696			
若狭町	5,722						3	732									
町計	30,286	9	14,887	2	237		23	6,511	19		5	1,828	12	34,367	4		
県計	117,532	24	51,748	5	373		116	36,375	210		6	2,172	38	135,941	77		

市町名	施設の種類										施設の現況							
	公民館					図書館					博物館		H21.3.31現在		H21.4.1現在			
	箇所数	専任職員数(人)	箇所数	専任職員数(人)	箇所数	専任職員数(人)	箇所数	専任職員数(人)	箇所数	専任職員数(人)	箇所数	専任職員数(人)	箇所数	専任職員数(人)	箇所数	専任職員数(人)	箇所数	専任職員数(人)
福井市	50	178	5	48			1	6			1	9						
敦賀市	9	30	1	6	1	7												
小浜市	13	36	1	4														
大野市	9	14	1	3											1	2		
勝山市	10	32	1	9														
鯖江市	10	43	1	26														
あわら市	9	14	2	7														
越前市	18	40	2	20														
坂井市	26	12	4	18											1	7		
市計	154	399	18	141	1	7	1	6			1	3	6	18				
永平寺町	2		3	9														
池田町	3		1															
南越前町	10	1	3	3														
越前町	4	10	2	4														
美浜町	9	2	1	2														
高浜町	4	5	4	2														
おおい町	16	8	2	4														
若狭町	8	8	1	6											2	11		
町計	56	34	17	30											2	11		
県計	210	433	35	171	1	7	1	6			1	5	6	29				

市町名	13 その他施設(市町立)(つづき)										施設の現況 H22.3.31現在				専任職員数 H22.4.1現在	
	博物館(つづき)		その他		体育館		陸上競技場		野球場		プール		保健センター			
	箇所数	専任職員数(人)	箇所数	専任職員数(人)	箇所数	専任職員数(人)	箇所数	専任職員数(人)	箇所数	専任職員数(人)	箇所数	専任職員数(人)	箇所数	専任職員数(人)		
	美術博物館	専任職員数(人)	箇所数	専任職員数(人)	箇所数	専任職員数(人)	箇所数	専任職員数(人)	箇所数	専任職員数(人)	箇所数	専任職員数(人)	箇所数	専任職員数(人)		
福井市	1	6			7	10			1	1	4	4		3		
敦賀市					7	8	1	1	2	1	4	4				
小浜市							1	1	1							
大野市					8	2					5			1		
勝山市					4				1		2	7		1		
鯖江市					10	11	1	1	2		3			1		
あわら市					3						1			1		
越前市					13	3	1	1	3		5	4		2		
坂井市					10	10	1	1	3		6	11		4		
市計	1	6			62	44	5	3	13	2	30	26		13		
永平寺町					3				3		2			3		
池田町											1			1		
南越前町					8	1			2		1	7		2		
越前町					5				1		3			3		
美浜町					2	1			1		2			1		
高浜町					4	1			3					1		
おおい町					2	2			2		2	5		2		
若狭町					4						3			1		
町計					28	5			12		14	12		14		
県計	1	6			90	49	5	3	25	2	44	38		27		

市町名	14 その他施設(市町立)(つづぎ)施設の現況 H22.3.31現在										19 その他施設(市町立以外)施設の現況 H22.3.31現在		
	診療施設					療養施設					療養施設		
	病院		診療所			青年の家・自然の家		病院			診療所		
	箇所数	病床数(床)	箇所数	病床数(床)	箇所数	病床数(床)	箇所数	専任職員数(人)	箇所数	箇所数	箇所数	箇所数	病床数(床)
福井市			4		1	7		31	5,498	383	872		
敦賀市	1	332	5		1	4		4	747	51	64		
小浜市	1	456						1	120	27	19		
大野市			2					4	212	20	133		
勝山市								2	334	28	79		
鯖江市	1	199						8	900	60	120		
あわら市								3	368	26	18		
越前市			2		1			9	895	84	155		
坂井市	1	105						4	346	74	91		
市計	4	1,092	13		3	11		66	9,420	753	1,551		
永平寺町								1	600	14			
池田町			3										
南越前町			2	19						7	5		
越前町	1	55						1	35	12	57		
美浜町			2							10	1		
高浜町			2					1	115	8			
おおい町			2	19						4			
若狭町	1	75	1					2	270	4			
町計	2	130	12	38				5	1,020	59	63		
県計	6	1,222	25	38	3	11		71	10,440	812	1,614		

市町名	15 集会施設 H22.3.31現在		16 公有財産(土地)		H22.3.31現在		17 基金(土地)		H22.3.31現在	
	箇所数	延面積 (㎡)	行政財産 (地積㎡)	普通財産 (地積㎡)	土地開発基金 (地積㎡)	その他の基金 (地積㎡)				
福井市	469	28,186	7,299,421	63,265	6,528					
敦賀市	122	14,099	2,257,050	471,024	21,151					
小浜市	41	2,999	754,504	273,307	6,005	2,878,700				
大野市	175	10,248	19,874,413	11,896,456	21,448					
勝山市	105	6,935	1,542,875	18,013,477	3,262					
鯖江市	46	4,430	1,107,336	157,632	19,693					
あわら市	80	7,490	506,483	326,752	32,611					
越前市	79	6,456	2,518,914	448,952	3,957					
坂井市	40	1,318	2,359,520	407,363	59,940					
市計	1,157	82,161	38,220,516	32,058,228	174,595	2,878,700				
永平寺町	44	4,050	292,844	1,362,344						
池田町	10	870	358,840	219,167	14,124					
南越前町	177	11,299	459,999	6,679,227	356,959	1,311,626				
越前町	124	8,398	1,002,719	1,732,438	58,563					
美浜町	33	2,274	464,941	58,570						
高浜町	30	2,789	605,275	510,283	24,497					
おおい町	107	9,497	1,045,704	3,036,983	33,044					
若狭町	20	4,542	821,712	489,173	278,937					
町計	545	43,719	5,052,034	14,088,185	766,124	1,311,626				
県計	1,702	125,880	43,272,550	46,146,413	940,719	4,190,326				





## 第十編

### 平成21年度の地方財政

1. 平成21年度地方財政計画	233
2. 平成21年度地方債計画	233
3. 平成21年度県内市町の決算状況	233



## 1 平成21年度地方財政計画

平成21年度の地方財政計画では、極めて厳しい地方財政の現状および現下の経済情勢等を踏まえ、既定の加算とは別枠で地方交付税を1兆円増額し、歳出面においては、「生活者の暮らしの安心」や「地方の底力の発揮」に向けた事業を実施するために必要な経費を計上したほか、「経済財政運営と構造改革に関する基本方針2006」等に沿って、国の取組と歩調を合わせて、歳出全般にわたり見直しを行うことにより計画的な抑制が図られた。

また、歳入面においては、地方税負担の公平適正化の推進と安定的な財政運営に必要な地方税、地方交付税などの一般財源の確保を図ることを基本とするとともに、引き続き生ずることとなった大幅な財源不足について、地方財政の運営上支障が生じないよう適切な補てん措置を講じることとして策定された。

その規模は8兆2,557億円で、前年度に比べ8,457億円(1.0%)の減となった。【資料1参照】

## 2 平成21年度地方債計画

平成21年度の地方債計画は、地方財源の不足に対処するための措置を講じるとともに、地方公共団体が、地域の活性化に積極的に取り組むとともに、生活関連基盤の整備を計画的に推進できるよう、所要の地方債資金の確保を図ることとして策定された。

その規模は1兆4,844億円で、前年度に比べ1兆7,068億円(13.7%)の増となった。【資料2参照】

## 3 平成21年度県内市町の決算状況

県内17市町の平成21年度決算について、全国市町村決算の純計と対比した主な特徴は次のとおりである(全国市町村決算には、特別区、一部事務組合および広域連合を含む)。

### (1) 決算規模の主な特徴

全国市町村普通会計決算の純計(以下、「全国決算」という。)は、前年度から歳入が6.7%の増、歳出が7.5%の増となった。本県市町決算(以下、「本県決算」という。)は、景気後退による地方税・税交付金が減少した一方で、地方交付税、国庫支出金および臨時財政対策債が増加。

また、職員数の削減による人件費が減少した一方で、国の経済対策に基づく事業の実施により、前年度から歳入が3.9%の増、歳出が4.3%の増となった。

### (2) 歳入の主な特徴

#### ア 地方税

全国決算は、法人市町村民税および個人市町村民税の減少により、前年度と比べて4.5%の減となり、さらに税還付金が前年度から増加したため、地方税から税還付金を差し引いた金額は、前年度から4.8%の減となった。

本県決算は、法人住民税等が減少し、前年度から6.0%の減となった。

#### イ 地方譲与税

自動車重量譲与税の減少等に伴い、全国決算は、前年度から5.9%の減となり、本県決算は5.6%の減となった。

#### ウ 地方交付税

全国決算は、前年度から4.8%の増となり、本県決算は9.3%の増となった。

#### エ 一般財源

全国決算は、地方税等の減少により前年度を下回ったが、臨時財政対策債を含めた地方財政計画における一般財源で見ると、前年度から0.1%増となった。本県決算も前年度を下回り、歳入総額に占める割合は3.1ポイントの減となった。

#### オ 国庫支出金

全国決算は、国の経済対策により、前年度から40.7%の増となった。本県決算は、定額給付金給付事業や地域活性化・生活対策臨時交付金などの国の経済対策に伴い30.9%の増となった。

#### カ 地方債

全国決算は、臨時財政対策債等の増加により、前年度から17.5%の増となった。本県決算においても、普通建設事業費の抑制を図っている中で建設地方債等は減少しているものの、臨時財政対策債の発行額の増加により、13.2%の増となった。

### (3) 歳出の主な特徴

義務的経費は、全国決算は、人件費が各団体の歳出削減努力により減少(△1.9%)したこと、扶助費が生活保護費の増加等に伴い増加(+7.3%)したこと、公債費が地方債元利償還金が減少したこと等(△2.2%)により、前年度から1.0%の増となった。本県決算は、職員数の抑制等による人件費の減少(△2.3%)の一方で、生活保護費の増や障害者自立支援制度の改正に伴う扶助費の増加(+5.6%)により、0.4%の増となった。

投資的経費は、全国決算は、国の経済対策等に伴う普通建設事業費の増加(+12.3%)や豪雨災害等の減少による災害復旧事業費の減少(△11.4%)等により、前年度から12.0%の増となった。本県決算は、国の経済対策による教育施設耐震補強工事等の実施に伴う普通建設事業費の増加(+12.9%)などにより、12.6%の増となった。

### (4) 公営企業の主な特徴

地方公営企業会計の決算規模は、全国決算では、建設投資額や公的資金補償金免除繰上償還額の減少等により、前年度に比べ9.1%の減となり、本県決算で10.6%の減となった。

他会計からの繰入金は、全国決算では前年度に比べ1.6%の減となり、本県決算では1.0%の増となった。

企業債現在高は、全国決算では前年度末に比べ5.8%の減となり、本県決算では1.4%の減となった。

## 平成21年度地方財政計画の概要

総務省自治財政局  
平成21年1月

地方財政計画は、地方交付税法第7条の規定に基づき作成された地方団体の歳入歳出総額の見込額に関する書類であり、国会に提出するとともに、一般に公表するものである。

### I 平成21年度の地方財政の姿

① 地方財政計画の規模	82兆5,557億円（前年度比△8,457億円、△1.0%）
② 地方一般歳出	66兆2,186億円（ " +4,560億円、+0.7%）
（参考）1兆円の増額に関連する地方一般歳出の増分除き	65兆4,200億円程度 （前年比△3,400億円程度、△0.5%）
③ 一般財源（水準超経費除き）の総額	57兆7,986億円（ " +3,628億円、+0.6%）
④ 実質的な地方交付税の総額	20兆9,688億円 （ <sup>㉑</sup> 18兆2,393億円、+2兆7,295億円、+15.0%）
⑤ 地方交付税の総額	15兆8,202億円 （ <sup>㉑</sup> 15兆4,061億円、+4,141億円、+2.7%）
⑥ 財源不足額	10兆4,664億円（ <sup>㉑</sup> 5兆2,476億円）
（参考）折半対象財源不足額	5兆5,106億円（ <sup>㉑</sup> - ）

### II 生活防衛のための緊急対策に基づき地方交付税を「1兆円」増額

既定の加算とは「別枠」で地方交付税を1兆円増額

増額分の地方交付税は、「雇用創出」や「地域の元気回復」のための財源

- |  |         |
|--|---------|
| ① 地域雇用創出推進費の創設（ <sup>㉑</sup> ・ <sup>㉒</sup> の措置） | 5,000億円 |
| ② 地方財政計画の歳入歳出の見直しを通じた地方財源の充実                     | 5,000億円 |

- 雇用創出につながる地域の実情に応じた事業の実施に必要な経費を計上する特別枠「地域雇用創出推進費」を創設
- 「地域雇用創出推進費」は、地方交付税の算定を通じて、雇用情勢や経済・財政状況の厳しい地域に重点的に配分
- 地方財政計画の歳入歳出の見直しを通じた地方財源の充実
  - ・「地域の元気回復」に向けた地域活性化のための財源確保（一般行政経費） 1,500億円程度
  - ・公立病院に対する財政措置の充実など医療・少子化対策の充実（一般行政経費・公営企業繰出金） 1,500億円程度
  - ・最近の金融情勢を踏まえた公債費の償還期限の見直し（公債費） 2,000億円程度

### Ⅲ 財源不足の補てん

平成21年度における財源不足	10兆4,664億円 (⑳5兆2,476億円)
うち折半対象財源不足	5兆5,106億円 (㉑ — )

- 平成21年度においては、地方交付税を1兆円増額して「雇用創出」や「地域の元気回復」のための財源を確保した上で、国と地方が折半して財源不足を補てんするルールを適用して、以下のとおり財源不足を補てん

【折半対象前財源不足】	4兆9,558億円
① 財源対策債の発行	1兆2,900億円
② 地方交付税の増額による補てん措置	1兆2,225億円
・ ⑱国税決算精算分の先送り	4,994億円
・ 一般会計における加算措置（既往法定分）	7,231億円
③ 臨時財政対策債の発行（既往債の元利償還金分、地方再生対策費分等）	2兆3,933億円
④ 減収補てん特例交付金	500億円
※ 自動車取得税の減税に伴う自動車取得税交付金の減収の一部を減収補てん特例交付金で補てん（㉑から㉓まで各年度500億円）	
※ 個人住民税における住宅ローン減税の創設に伴う㉒以降の減収は、全額減収補てん特例交付金で補てん	
【折半対象財源不足】	5兆5,106億円
① 地方交付税の増額等による補てん（臨時財政対策加算＋特別交付金）	2兆7,553億円
② 臨時財政対策債の発行（臨時財政対策加算相当額＋特別交付金相当額）	2兆7,553億円

### Ⅳ 地方交付税の増額確保

実質的な地方交付税の総額	20兆9,688億円（前年度比 +2兆7,295億円、+15.0%）
地方交付税	15兆8,202億円（ " +4,141億円、+2.7%）
臨時財政対策債	5兆1,486億円（ " +2兆3,154億円、+81.7%）

- ① 地方交付税の法定率分等 11兆 424億円
- ※ 交付税特別会計借入金支払利子 △5,711億円
  - ※ 交付税特別会計剰余金の活用等 2,801億円
- ② 一般会計における加算措置等（既定ルール分による補てん） 3兆7,778億円
- ※ 既往法定分（7,231億円）、臨時財政対策加算（2兆5,553億円）
  - ※ ⑱国税決算精算分（4,994億円）については、必要な地方交付税総額を確保する観点から全額を㉓から㉗に繰り延べ
- ③ 1兆円の増額 1兆円

#### 【参考】実質的な地方交付税総額の推移（兆円）

	⑬	⑭	⑮	⑯	⑰	⑱	⑲	⑳	㉑
実質的な地方交付税	21.8	22.8	23.9	21.1	20.1	18.8	17.8	18.2	21.0
うち地方交付税	20.3	19.5	18.1	16.9	16.9	15.9	15.2	15.4	15.8
うち臨時財政対策債	1.4	3.2	5.9	4.2	3.2	2.9	2.6	2.8	5.1

## V 地方財源の確保

一般財源総額 59兆786億円（前年度比 △8,072億円、△1.3%）  
一般財源（水準超経費除き）の総額 57兆7,986億円（ " +3,628億円、+0.6%）

- ・ 地方税・地方譲与税 37兆6,478億円（前年度比 △3兆5,252億円）  
うち水準超経費相当額 1兆2,800億円（前年度比 △1兆1,700億円）
- ・ 地方交付税 15兆8,202億円（前年度比 +4,141億円）
- ・ 臨時財政対策債 5兆1,486億円（前年度比 +2兆3,154億円）
- ・ 地方特例交付金等 4,620億円（前年度比 △115億円）

地方債総額 6兆6,843億円（前年度比 △880億円、△1.3%）  
（参考）臨時財政対策債含み 11兆8,329億円（前年度比 +2兆2,274億円、+23.2%）

- 【通常債】 5兆3,943億円（前年度比 +1,620億円）  
【財源対策債】 1兆2,900億円（前年度比 △2,500億円）  
（参考）【臨時財政対策債】 5兆1,486億円（前年度比 +2兆3,154億円）

## VI 財政健全化の推進

基本方針2006に沿って、引き続き地方財政の健全化を推進

- 社会保障関係の国庫補助事業等の歳出の自然増がある中で、基本方針2006に沿って、引き続き地方歳出の抑制に努めつつ、地域雇用創出推進費など必要な歳出を計上

### 【減要因】

- ・ 給与関係経費……………職員数2.4万人純減、給与構造改革等により△4,091億円  
※ 別途基礎年金公費負担割合の引上げにより1,485億円の増
- ・ 一般行政経費（単独）…対前年度マイナスを維持 △125億円
- ・ 投資的経費（単独）……△3%により、△2,499億円

### 【増要因】

- ・ 一般行政経費（補助）…社会保障関係費を中心に+7,227億円
- ・ 地域雇用創出推進費……+5,000億円

（参考）地方再生対策費…前年度同額

## VII 道路特定財源の一般財源化に伴う措置

### 1 道路特定財源制度の廃止に伴う地方債の見直し

道路特定財源制度の廃止に伴い、道路特定財源が道路整備費の財源となることを前提とした地方債制度を見直し

#### ① 一般公共事業債の充当率の引上げ

※ 現行の充当率45%（財源対策債）を90%（通常債30%、財源対策債60%）に引上げ

#### ② 地方道路等整備事業債の創設

※ 臨時地方道整備事業債を見直した上で、通常事業分も対象とする地方道路等整備事業債を創設  
（充当率：通常事業分70%、臨時事業分95%）

### 2 自動車関係諸税の減税補てん

自動車関係諸税の減税が市町村財政に大きな影響を与えることを踏まえ、自動車取得税の減税に伴う自動車取得税交付金の減収の一部を補てんするため、減収補てん特例交付金を交付

※ ㉑から㉓まで各年度500億円

## VIII 地方公共団体金融機構の創設

「生活対策」に盛り込まれた「地方共同の金融機構」として地方公共団体金融機構を創設（地方公営企業等金融機構を改組）

- 地方公共団体の資金ニーズへの適時・適切な対応が可能となるよう、貸付対象に一般会計を含めることとし、平成21年度においては、新たに合併特例、防災対策、地域活性化事業を対象
- 平成21年度に急増する臨時財政対策債について、長期の資金調達が困難な市町村分を中心に5,000億円の機構資金を貸付



## 主な地方財政指標

### 一般財源総額

59.1兆円（平<sup>⑳</sup>＝59.9兆円、△1.3%）

（注）この場合の一般財源とは、地方税、地方交付税、臨時財政対策債、地方譲与税、地方特例交付金等の計である

### 一般財源比率

65.3%（平<sup>⑳</sup>＝68.4%）

（注）この場合の一般財源とは、地方税、地方交付税、地方譲与税、地方特例交付金等の計である

### 地方債依存度

14.3%（平<sup>⑳</sup>＝11.5%）

〔臨時財政対策債を含む〕

### 地方の借入金残高（平<sup>㉑</sup>末見込み）

197兆円（平<sup>⑳</sup>末見込み＝197兆円）

### 交付税特別会計借入金残高（平<sup>㉑</sup>末見込み）

33.6兆円（平<sup>⑳</sup>末見込み＝33.6兆円）

## 地方交付税「1兆円」増額

- 「生活防衛のための緊急対策」を踏まえ、地方交付税を1兆円増額加算
- 地方財政計画の歳出を見直して同時に1兆円増額し、地方一般財源を充実・確保

【地方交付税総額】	14.8兆円	→	15.8兆円	
【地方歳出総額】	81.6兆円	→	82.6兆円	
【地方一般歳出】	65.4兆円	→	66.2兆円	
地域雇用創出推進費			5,000億円	
その他（地域活性化、少子化対策、公立病院）			3,000億円	
【国の一般会計加算等】	3.8兆円	→	4.8兆円	

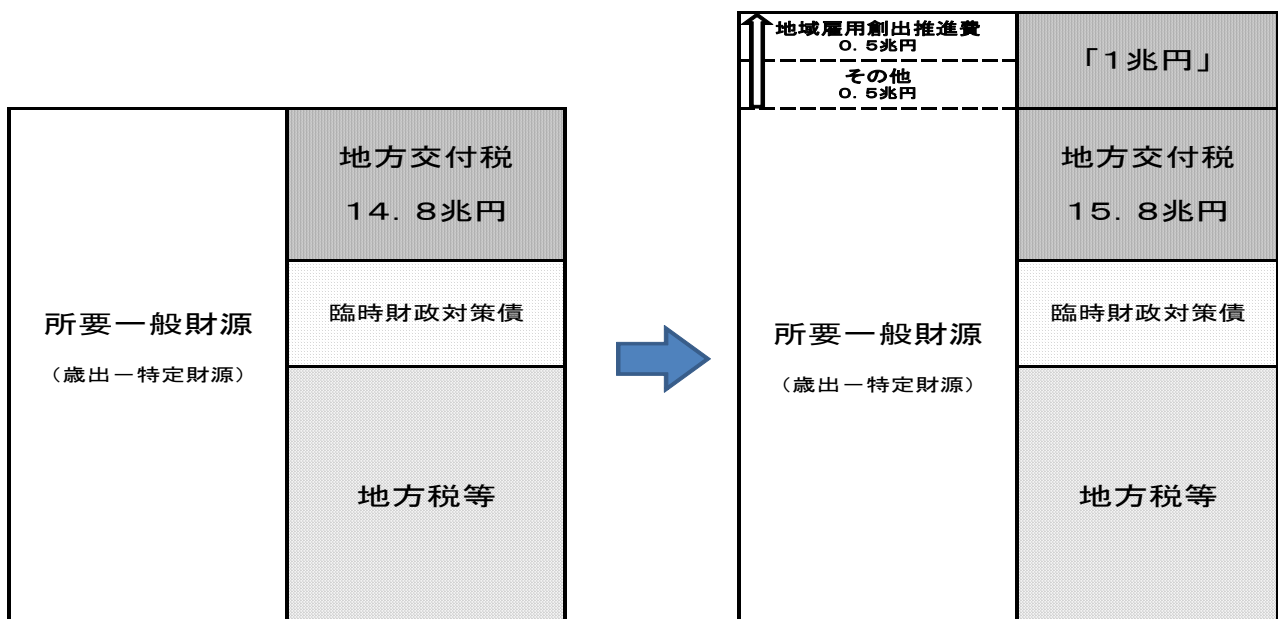
### ＜地方の歳出・地方交付税の推移＞

（単位：兆円）

年度	H13	H14	H15	H16	H17	H18	H19	H20	H21
歳出合計 （水準超経費を除く）	88.5	86.8	85.7	84.0	82.8	81.7	80.8	81.0	81.3
増減	0.3	▲1.7	▲1.0	▲1.8	▲1.2	▲1.1	▲0.9	0.2	0.3
地方一般歳出	73.6	71.1	69.7	68.1	67.3	66.5	65.7	65.8	66.2
増減	▲0.4	▲2.4	▲1.4	▲1.6	▲0.8	▲0.8	▲0.7	0.0	0.5
地方交付税	20.3	19.5	18.1	16.9	16.9	15.9	15.2	15.4	15.8
増減	▲1.1	▲0.8	▲1.5	▲1.2	0.0	▲1.0	▲0.7	0.2	0.4
実質的な地方交付税	21.8	22.8	23.9	21.1	20.1	18.8	17.8	18.2	21.0
増減	0.4	1.0	1.2	▲2.9	▲1.0	▲1.3	▲1.0	0.4	2.7

※地方財政計画ベース

### 地方交付税「1兆円」増額のイメージ



## 地方公共団体金融機構の創設について

「生活対策」に盛り込まれた地方公共団体支援策の一つである「地方自治体（一般会計）に長期・低利の資金を融通できる、地方共同の金融機構の創設」について、地方公営企業等金融機構（以下「現機構」という。）を改組することによりその実現を図る。

### 1. 一般会計への長期・低利の資金の貸付け

現機構の業務を見直し、貸付対象に一般会計を含めることにより、地方公共団体の資金ニーズに適時・適切に対応できるものとする。

これに伴い、現機構の名称を地方公共団体金融機構に改める。

- ① 今回の見直しに際し、国及び地方公共団体に対して、新たな出資・政府保証は求めない。
- ② 地方公共団体のニーズを踏まえ、貸付対象、貸付期間、利率設定方式等について柔軟に対処する。
- ③ 内外の金融秩序の混乱、経済事情の変動等に伴う地方財源不足の対処のため発行する地方債の資金調達について、弾力的に補完できる仕組みとする。

### 2. 平成21年度の貸付け

#### (1) 一般会計

地方公共団体が自主的・主体的に実施する一般単独事業について、平成20年度までの貸付対象である臨時3事業（地方道・河川・高等学校）見合い分等に加え、合併特例、防災対策、地域活性化事業を対象とし、5,121億円を貸付け

#### (2) 公営企業会計

平成21年度の事業量を勘案し、8,209億円を貸付け

#### (3) 臨時財政対策債への対応

臨時財政対策債の急増に対処し、長期の資金調達が困難な市町村分を中心に、5,000億円を貸付け

## 平成21年度地方債計画について

## 1 策定方針

平成21年度地方債計画は、極めて厳しい地方財政の状況の下で、地方財源の不足に対処するための措置を講じるとともに、地方公共団体が、地域の活性化に積極的に取り組むとともに、生活関連基盤の整備を計画的に推進できるよう、所要の地方債資金の確保を図ることとして策定している。

併せて、地方公共団体の資金ニーズへの適時・適切な対応が可能となるよう、地方公共団体金融機構（仮称）を創設（地方公営企業等金融機構の改組）し、一般会計についても貸付対象とすることとしている。

## 2 概況

上記の方針に基づいて策定した結果、平成21年度の地方債の総額は下表のとおり1兆4千184億4千400万円となり、前年度に比べて1兆7,068億8千400万円、13.7%の増となっている。

このうち、普通会計分は1兆8,329億9千000万円、前年度に比べて2兆2,274億2千700万円、23.2%の増となっている。

また、公営企業会計等分は2兆3,515億5千100万円、前年度に比べて5,206億8千400万円、18.1%の減となっている。

(単位：億円、%)

区 分	平成21年度	平成20年度	増 減 額		増 減 率
	(A)	(B)	(A)-(B)	(C)	(C)/(B)×100
普通会計分	11,832.9	9,605.5	2,227.4		23.2
通常分	4,814.3	4,637.3	1,770.0		3.8
特別分	7,018.6	4,968.2	2,050.4		41.3
臨時財政対策債	5,486.6	2,833.2	2,653.4		81.7
財源対策債	1,290.0	1,540.0	△250.0		△16.2
退職手当債	5,700.0	5,900.0	△200.0		△3.4
調 整	100.0	50.0	50.0		100.0
公営企業会計等分	2,351.5	2,872.1	△5,206.6		△18.1
総 計	14,184.4	12,477.6	1,706.8		13.7
通常分	7,165.8	7,509.4	△3,436.6		△4.6
特別分	7,018.6	4,968.2	2,050.4		41.3

(注) 公営企業会計等分はすべて通常分である。

### 3 地方債計画の特色

#### (1) 公債費負担軽減対策

平成21年度までの3年間で、徹底した総人件費の削減等を内容とする財政健全化計画又は公営企業経営健全化計画を策定し、行政改革・経営改革を行う地方公共団体を対象に、5兆円程度の公的資金（平成21年度においては旧資金運用部資金及び旧簡易生命保険資金）の補償金免除繰上償還を行うこととしており、その財源として必要に応じ民間等資金による借換債を発行できることとしている。

#### (2) 臨時財政対策債の発行

地方財源の不足に対処するため、地方財政法第5条の特例として臨時財政対策債5兆1,486億円を計上している。

#### (3) 地方道路等整備事業債の創設等

道路特定財源の一般財源化に伴い、臨時地方道整備事業債を見直した上で地方道路等整備事業債を創設している。

併せて、臨時河川等整備事業債及び臨時高等学校整備事業債について、一般事業債に移し替えている。

#### (4) 行政改革の促進に寄与する地方債の発行

##### ① 退職手当債

団塊の世代の大量定年退職等に伴う退職手当の大幅な増加に対処するため、将来の人件費の削減に取り組む地方公共団体を対象に、退職手当債5,700億円を計上している。

##### ② 行政改革推進債

集中改革プラン等に基づき数値目標を設定・公表して計画的に行政改革を推進し財政の健全化に取り組む団体が、必要な公共施設の整備等を円滑に実施することができるよう、当該事業に係る通常の地方債に加え、行政改革推進債を充当することができることとし、3,200億円を計上している。

#### (5) 合併特例事業の推進

「市町村の合併の特例に関する法律（合併旧法）」及び「市町村の合併の特例等に関する法律（合併新法）」に基づく市町村合併を支援するため、合併市町村が公共施設の整備等を計画的に実施できるよう、9,500億円を計上している。

#### (6) 第三セクター等改革推進債の創設

第三セクター等の整理又は再生に伴う債務処理を円滑に実施することができるよう、一般事業債において第三セクター等改革推進債を発行できることとしている。

#### (7) 地方公営企業による生活関連社会資本の整備の推進

上・下水道、交通、病院等住民生活に密接に関連した社会資本の整備を着実に推進することとし、事業の実施状況等を踏まえ、所要額を計上している。

#### (8) その他

##### ① 調整

国庫補助負担金の一般財源化及び自動車関係諸税の減税に伴う影響額に係る不交付団体への資金手当分並びに地方法人特別税等による減収に係る資金手当分を計上している。

② 再生振替特例債の創設

「地方公共団体の財政の健全化に関する法律」に基づく財政再生団体が、収支不足額を地方債に振り替えることによって、当該収支不足額を財政再生計画の期間内に計画的に解消するため、再生振替特例債を発行できることとしている。

4 地方債資金の確保

(1) 地方公共団体金融機構資金（仮称）の創設

地方公共団体金融機構資金を創設し、一般会計事業についても貸付対象とするとともに、地方公共団体のニーズを踏まえ、貸付対象、貸付期間、利率設定方式等について柔軟に対処することとしている。

平成21年度の地方公共団体金融機構資金については、

- ① 地方公共団体が自主的・主体的に実施する一般単独事業債について、従来分に加え、新たに、合併特例事業債、防災対策事業債及び地域活性化事業債を対象とし、5,121億円を計上している。
- ② 臨時財政対策債の急増に対処するため、長期の資金調達が困難な市町村分を中心に5,000億円を計上している。

(2) 公的資金

公的資金については、臨時財政対策債の急増に対処するため、地方公共団体金融機構資金を5,000億円増額するとともに、財政融資資金を6,946億円増額することにより、5兆7,670億円を確保している。

(3) 民間等資金

民間等資金については、その円滑な調達を図るため、市場公募団体の拡大や共同発行市場公募地方債等の発行を引き続き推進することとし、市場公募地方債3兆6,700億円（対前年度2,700億円、7.9%増）を計上している。

（単位：億円、%）

区 分	平成21年度計画額		平成20年度計画額		差 引 (A)-(B) (C)	増 減 率 (C)/(B) ×100
	(A)	構成比	(B)	構成比		
公 的 資 金	57,670	40.7	45,730	36.6	11,940	26.1
財 政 融 資 資 金	39,340	27.7	32,400	26.0	6,940	21.4
地方公共団体金融機構資金(仮称)	18,330	12.9	13,330	10.7	5,000	37.5
(国の予算等貸付金)	(1,819)	—	(2,127)	—	(△308)	(△14.5)
民 間 等 資 金	84,174	59.3	79,046	63.4	5,128	6.5
市 場 公 募	36,700	25.9	34,000	27.2	2,700	7.9
銀 行 等 引 受	47,474	33.5	45,046	36.1	2,428	5.4
合 計	141,844	100.0	124,776	100.0	17,068	13.7

- (注) 1 市場公募地方債については、借換債を含め6兆7,800億円（前年度比7,500億円、12.5%増）を予定している。  
 2 国の予算等貸付金の( )書は、地方道路整備臨時貸付金、災害援護資金など国の予算等に基づく貸付金を財源とするものであって合計には含めていない。

## 平成21年度地方債計画

(単位：億円、%)

項 目	平成21年度 計画額 (A)	平成20年度 計画額 (B)	差 引 (A)-(B) (C)	増 減 率 (C)/(B) × 100
一 一般会計債				
1 一般公共事業	18,186	18,874	△ 688	△ 3.6
2 公営住宅建設事業	1,532	1,603	△ 71	△ 4.4
3 災害復旧事業	372	403	△ 31	△ 7.7
4 教育・福祉施設等整備事業	5,974	6,241	△ 267	△ 4.3
(1) 学校教育施設等	1,923	1,993	△ 70	△ 3.5
(2) 社会福祉施設	291	306	△ 15	△ 4.9
(3) 一般廃棄物処理	1,243	1,369	△ 126	△ 9.2
(4) 一般補助施設等	1,817	1,873	△ 56	△ 3.0
(5) 施設（一般財源化分）	700	700	0	0.0
5 一般単独事業	27,057	25,341	1,716	6.8
(1) 一般	5,328	5,111	217	4.2
(2) 地域活性化	844	870	△ 26	△ 3.0
(3) 防災対策	1,222	1,260	△ 38	△ 3.0
(4) 合併特例	9,500	9,500	0	0.0
(5) 地方道路等	10,163	8,600	1,563	18.2
6 辺地及び過疎対策事業	3,116	3,213	△ 97	△ 3.0
(1) 辺地対策	478	493	△ 15	△ 3.0
(2) 過疎対策	2,638	2,720	△ 82	△ 3.0
7 公共用地先行取得等事業	607	636	△ 29	△ 4.6
8 行政改革推進	3,200	4,400	△ 1,200	△ 27.3
9 調 整	100	50	50	100.0
計	60,144	60,761	△ 617	△ 1.0
二 公営企業債				
1 水道事業	3,570	4,263	△ 693	△ 16.3
2 工業用水道事業	289	259	30	11.6
3 交通事業	2,564	2,798	△ 234	△ 8.4
4 電気事業・ガス事業	36	40	△ 4	△ 10.0
5 港湾整備事業	550	556	△ 6	△ 1.1
6 病院事業・介護サービス事業	2,414	2,887	△ 473	△ 16.4
7 市場事業・と畜場事業	128	448	△ 320	△ 71.4
8 地域開発事業	1,339	1,467	△ 128	△ 8.7
9 下水道事業	13,494	14,994	△ 1,500	△ 10.0
10 観光その他事業	130	71	59	83.1
計	24,514	27,783	△ 3,269	△ 11.8
合 計	84,658	88,544	△ 3,886	△ 4.4

(単位：億円、%)

項 目		平成21年度 計画額 (A)	平成20年度 計画額 (B)	差 引 (A)-(B) (C)	増 減 率 (C)/(B)×100
三公営企業借換債		-	2,000	△ 2,000	皆減
四臨時財政対策債		51,486	28,332	23,154	81.7
五退職手当債		5,700	5,900	△ 200	△ 3.4
六国の予算等貸付金債		( 1,819 )	( 2,127 )	(△ 308)	(△ 14.5)
総 計		( 1,819 ) 141,844	( 2,127 ) 124,776	(△ 308) 17,068	(△ 14.5) 13.7
内 訳	普通会計分	118,329	96,055	22,274	23.2
	公営企業会計等分	23,515	28,721	△ 5,206	△ 18.1
資金区分					
公 的 資 金		57,670	45,730	11,940	26.1
財 政 融 資 資 金		39,340	32,400	6,940	21.4
地方公共団体金融機構資金(仮称)		18,330	13,330	5,000	37.5
( 国の予算等貸付金 )		( 1,819 )	( 2,127 )	(△ 308)	(△ 14.5)
民 間 等 資 金		84,174	79,046	5,128	6.5
市 場 公 募		36,700	34,000	2,700	7.9
銀 行 等 引 受		47,474	45,046	2,428	5.4

その他同意（許可）の見込まれる項目

- 1 旧資金運用部資金及び旧簡易生命保険資金の補償金免除繰上償還の財源として発行する借換債
- 2 資金区分の変更等を行う場合において発行する借換債
- 3 地方税等の減収が生じることとなる場合において発行する減収補てん債
- 4 財政再生団体が発行する再生振替特例債

(備 考)

- 1 地方道路等は、道路特定財源の一般財源化に伴い創設するものであり、平成20年度計画額は、臨時地方道に係る額である。
- 2 行政改革推進は、平成20年度の行政改革等推進のうちの地域再生事業に係るものを廃止している。
- 3 臨時河川等及び臨時高等学校は、一般に移し替えている。
- 4 介護サービス施設整備事業は、病院事業・介護サービス事業に移し替えている。
- 5 公営企業借換債は、補償金免除繰上償還と併せて平成19年度及び平成20年度に前倒し実施されたことから、平成21年度においては計上していない。
- 6 国の予算等貸付金債の( )書は、地方道路整備臨時貸付金、災害援護資金などの国の予算等に基づく貸付金を財源とするものであって外書である。
- 7 地方公共団体金融機構資金(仮称)の平成20年度計画額は、地方公営企業等金融機構資金及び公営企業金融公庫資金の合算額である。





---

平成23年3月

福井県総務部市町村課

〒910-8580 福井市大手3丁目17番1号

TEL 0776-20-0261

FAX 0776-20-0631

ホームページアドレス（県内市町の財政状況）

<http://www.pref.fukui.lg.jp/doc/sityoson/zaisei/shichouzaiseijoukyou.html>

---