






水田内カメムシ類すくいとり調査結果（7月中旬・早生）

(40回振り)

	トゲシラホシカメムシ			ホソハリカメムシ			アカヒゲホソミドリカスミカメ			アカスジカスミカメ			クモヘリカメムシ			合 計		
	本 年 (令和 5 年)	平 年	昨 年 (令和 4 年)	本 年 (令和 5 年)	平 年	昨 年 (令和 4 年)	本 年 (令和 5 年)	平 年	昨 年 (令和 4 年)	本 年 (令和 5 年)	平 年	昨 年 (令和 4 年)	本 年 (令和 5 年)	平 年	昨 年 (令和 4 年)	本 年 (令和 5 年)	平 年	昨 年 (令和 4 年)
福井地区平均	0.0	0.5	0.6	0.0	0.3	0.6	0.2	0.8	0.8	1.6	2.2	1.0	0.4	0.3	0.6	2.2	4.0	3.6
坂井地区平均	0.8	0.6	0.4	1.6	1.5	2.6	0.8	3.1	3.8	6.0	6.3	12.0	0.0	0.2	0.0	9.2	11.6	18.8
奥越地区平均	0.6	0.9	0.2	0.6	0.5	0.2	0.0	2.6	0.0	4.6	5.6	3.0	0.0	0.1	0.0	5.8	9.7	3.4
丹南地区平均	0.2	0.4	1.6	1.6	0.7	1.4	0.0	2.3	2.0	6.2	9.5	4.0	0.0	1.3	1.4	8.0	14.2	10.4
嶺南地区平均	0.0	0.4	0.6	0.0	1.9	3.6	0.0	1.1	0.8	2.4	8.2	38.0	0.0	1.0	0.0	2.4	12.5	43.0
県 平均	0.3	0.5	0.7	0.8	1.0	1.7	0.2	1.9	1.5	4.2	6.3	11.6	0.1	0.6	0.4	5.5	10.3	15.8
																		

※ 各地区 5 か所の調査地点の平均