

令和2年

敦賀港統計年報



福井県嶺南振興局敦賀港湾事務所

はじめに

敦賀港は、日本海沿岸部のほぼ中央、敦賀湾の奥部に位置する天然の良港であり、古くから我が国とアジア大陸とを結ぶ中継地、木材・石炭・鉱物類など工業用原材料の輸移入基地として、また京阪神・中京地区と北海道を直結するフェリー基地として発展してまいりました。

近年、環日本海圏経済交流の進展に伴い、本港においても生産機能の拡充、物流機能の高度化に加え、国際交流機能、情報集積機能の拡充など、背後地域の発展に先導的役割を担っており、また、石炭火力等のエネルギー基地としての一層の発展や、地域住民が港や海に親しめる空間の創出、安全かつ健全な海洋性レクリエーション活動の場の確保等、多様な要請に対応すべく近代港湾としての整備に鋭意取り組んでいるところであります。

この統計年報は、令和2年における敦賀港に出入りした船舶および貨物ならびに港湾施設の利用状況について調査集計したものであります。

入港船舶数は、2,007隻で外航船（外航商船、漁船〈避難・その他を含む〉）は296隻であり、うち韓国からの船舶が225隻、ついでオーストラリアからの船舶が24隻、インドネシアからの船舶14隻となっています。

取扱貨物総量は、16,399千トン（輸移出6,153千トン、輸移入10,246千トン）で、平成27年以降連続して15,000千トン以上の取扱量となっております。

今後とも、関係各位の御協力と御支援を賜りますようお願い申し上げますとともに、当資料作成に当たり御協力をいただいた皆様方に厚くお礼を申し上げます。

令和3年4月

福井県嶺南振興局敦賀港湾事務所長

例 言

この年報は、統計法に基づく港湾調査規則（昭和 26 年運輸省令第 13 号）によって敦賀港と内外諸港との間に出入りした船舶、貨物および施設の利用状況を調査集計したものです。

- 1 入港船舶については、積載貨物の有無にかかわらず、総トン数 5 トン以上のものについて調査しました。
- 2 海上出入貨物については、前項の制限にかかわらず、船舶によって出入したものを調査しました。
- 3 貨物トン数は、原則としてフレート・トンにより算出しました。すなわち、容積は 1,133 立方メートル（40 立方フィート）、重量は 1,000 キログラムをもって 1 トンとし、容積または重量のいずれか大きい方をもって計算することを原則とします。ただし、油類については慣習上 1,000 リットルを 1 トン、原木は 3 石（0.835m³）を 1 トン、製材は 4 石（1.113m³）を 1 トンとしました。
- 4 この統計で外国貿易とは、当港と直接外国の港と取引のあった出入貨物をいい、国内の港湾で積み替えられたものは内国貿易としました。
- 5 コンテナ貨物集計表のコンテナ個数換算 TEU とは、20 フィートに換算したコンテナ個数の単位で、20 フィートコンテナ 1 個が 1 TEU、40 フィートコンテナ 1 個が 2 TEU となります。
- 6 泊地および係留施設利用状況については、当該施設等を利用した総トン数 500 トン以上の船舶について調査しました。

目 次

敦 賀 港 勢

敦賀港の概況	1
1 入港船舶年次推移表	13
2 海上出入貨物年次推移表	13
3 入港商船年次比較（隻数）	14
4 入港商船年次比較（総トン数）	15
5 入港船舶構成	16
6 海上出入貨物年次比較	17
7 輸移出入貨物前年比較	18
8 品種別輸移出入構成	19
9 地域別輸移出入構成	20
入 港 船 舶 状 況	
1 入港船舶種別月別表	22
2 入港船舶の船種別年次表	23
3 入港船舶階級別月別表	24
4 入港船舶の階級別年次表	25
5 入港最大船舶月別表	26
6 相手国別外航船入港月別表	26
7 国籍別外航船入港月別表	27
海 上 出 入 貨 物 状 況	
1 品種別輸移出入貨物表	29
2 月別取扱貨物表	29
3 海上出入貨物3か年比較表	30
4 外国貿易品種別集計表	32
5 国内貿易品種別集計表	36
6 品種別・月別輸出入表	42
7 品種別・月別移出入表	44
8 外国貿易国別表	46
9 国内貿易都道府県別表	48
10-1 輸入原木材種別表	50
10-2 輸入木材材種別分類	50
10-3 輸入木材材種別年次表	50
11 外貿コンテナ貨物集計表	51
12-1 フェリー乗降人員月別表	53
12-2 その他船舶乗降人員月別表	53
13-1 フェリー車利用状況月別表（総計）	54
13-2 フェリー車利用状況月別表（苫小牧直行便計）	55
13-3 フェリー車利用状況月別表（苫小牧・秋田・新潟寄航便合計）	56
13-4 フェリー車利用状況月別表（苫小牧・秋田・新潟寄航便（苫小牧）計）	57
13-5 フェリー車利用状況月別表（苫小牧・秋田・新潟寄航便（秋田）計）	58
13-6 フェリー車利用状況月別表（苫小牧・秋田・新潟寄航便（新潟）計）	59
14 施設別・品目別使用状況表	60
施 設 利 用 状 況	
1 泊地および係留施設利用状況	70
2 曳船利用状況	70
3 上屋利用状況	71
4 倉庫利用状況	72
5 貯炭場・貯木場・野積場利用状況	73

敦 賀 港 勢

敦賀港の概況

1 沿革

敦賀港は、日本海における天然の良港で、古くから本邦とアジア大陸を結ぶ中継地として、また、サハリン（樺太）・北海道との交易の基地として栄えてきた。

明治32年開港、明治35年ウラジオストックとの間に定期航路が開設、明治40年には、横浜・神戸・関門の各港とともに第1種重要港湾の指定を受けたことにより、敦賀港は経済・文化交流・軍事の拠点としてますます重要性を高め、明治45年からは敦賀からウラジオストックまでの航路に接続するための新橋駅と金ヶ崎駅（現在の敦賀港駅）を直通で結ぶ欧亜国際連絡列車が運転されるなど、交通の要路として位置づけられ、黄金時代を築くに至った。

第2次世界大戦後は国際情勢の変化により対岸諸国との貿易が途絶したことから、湾勢は不振を極めるようになったが、昭和26年の重要港湾および外国人出入国港の指定を契機に、背後地域に立地する鋳工業の主要原材料となる鋳産品、林産品等の輸移入基地として栄えてきた。昭和38年には、外国船の入港も増加し、施設の総合整備の必要により港湾計画の策定を行い、近代的港湾として面目を一新した。また、平成4年に日本海地域の発展および対岸貿易の進展に対応する流通港湾として、重要な役割を担うことが要請され港湾計画を改訂し、港湾機能の再編成のため、鞠山地区を中心とした整備を進めた。平成8年鞠山北地区にフェリーターミナルが完成し、同年に鞠山南の事業化、平成22年には新港地区に整備を進めてきた、鞠山南地区多目的国際ターミナルが本格供用開始した。さらに、平成28年から近年の貨物増加による埠頭用地の不足を解消するため、鞠山南国際物流ターミナルの拡張に着手し、平成29年4月には鞠山南岸壁延伸整備が直轄事業として採択された。

敦賀港の定期航路については、昭和45年に北海道小樽港との間（現在は苫小牧との間）に定期フェリーが就航し、京阪神・中京地区と北海道を結ぶフェリー基地として発展した。平成2年には外資コンテナ貨物の取扱いが開始され、同年10月には韓国釜山との間に定期コンテナ船が就航、平成14年には北海道苫小牧港との間にRORO船定期航路が開設、更に平成22年には韓国釜山港とを結ぶ国際RORO船定期航路が就航、平成31年には博多港との間に新たなRORO船定期航路が就航するなど、環日本海時代に対応した流通港湾・物流拠点として更に重要な役割を担っている。

明治10年		鉄道庁により金ヶ崎防波堤築造着手
14年	7月	立石崎に第4等不動白色灯台設置
15年	6月	鉄道庁施行金ヶ崎防波堤竣功
17年	4月	敦賀、長浜間鉄道開通
22年	4月	町制施行
29年	7月	敦賀、福井間鉄道開通
	10月	特別輸出港に指定
30年		新潟税関敦賀出張所を敦賀税関支署（新潟税関管轄）と改称
31年		福井測候所敦賀出張所設置

	32年	7月	開港令の発布により港界を赤崎より小崎を結ぶ線とする。 開港場に指定（勅令第342号） 植物検査所旅具検査所設置
	35年	2月	ウラジオストック・敦賀連絡航路開始
		11月	大阪税関所轄となる。
	40年	6月	商業会議所設置
		11月	第1種重要港湾に選定
	42年	7月	気比神宮横の敦賀駅を現在地に移転 敦賀港修築工事を内務省直轄（名古屋土木出張所管轄）にて着手
大正	4年	8月	海港検疫所家畜検疫所設置
	6年	12月	敦賀、十村間鉄道開通
	7年	11月	十村、小浜間鉄道開通
	10年	4月	小浜、高浜間鉄道開通
	11年	9月	敦賀港修築工事（第2期）
	15年	1月	ソ連領事館開設（昭和19年廃止）
昭和	2年	11月	内務省告示第483号で第1種重要港湾に指定
	7年	3月	敦賀港修築第2期工事竣功 朝鮮經由日滿貿易開始
	9年	5月	鉄道棧橋改築工事鉄道省直轄にて着工
		7月	筮の川運河工事着工（福井県）
	10年	1月	鉄道棧橋改築工事竣功
		2月	筮の川運河工事竣功
	12年	4月	市制施行
	16年	3月	桜岸壁に税関上屋竣功
		6月	敦賀港運営委員会設置
		12月	名古屋海務局敦賀支局開設
	17年	1月	福井県敦賀港取締規則実施
	18年	6月	敦賀港修築第3期工省内務省直轄（名古屋土木出張所所轄）にて着工
		11月	第3期工事は運輸通信省所轄となる。 敦賀税関支署、名古屋海務局敦賀支局を合併し、新潟海運局敦賀支局となる。
	20年	6月	新潟海運局敦賀支局は海運監理部に昇格
		7月	爆撃により港湾施設の一部破壊される。
		11月	敦賀海運監理部は近畿海運局敦賀支局となる。
	21年	3月	情勢の変化により敦賀港修築第3期工事は打切り竣功となる。
	22年	4月	敦賀港維持補修工事を運輸省直轄（第一港湾建設部管轄）にて着工 市営船舶給水条例制定
		7月	敦賀港振興会設置

	10月	市設上屋使用条例、市有埋立地使用料徴収条例制定
23年	4月	敦賀港船だまり整備工事を運輸省直轄にて着工
	5月	敦賀海上保安署設置
25年	5月	敦賀海上保安署は敦賀警備救難署と改称
	11月	福井県敦賀港湾施設使用条例制定
26年	1月	港湾法に基づく重要港湾に指定
	11月	出入国管理令第2条による出入国港に指定
27年	4月	農林省神戸動植物敦賀出張所は農林省動物検疫所神戸支所敦賀出張所と農林省神戸植物防疫所敦賀出張所に分離
昭和28年	3月	港湾区域認可、港湾管理者（福井県）設立
	10月	敦賀港管理委員会設立
	10月	敦賀警備救難署を敦賀海上保安部に昇格
30年	7月	水島燈浮標設置（60.8.26 名称を島ノ鼻南東方燈浮標に変更）
	10月	北海道小樽敦賀舞鶴間定期航路開設
32年	7月	名古屋出入国管理事務所敦賀出張所開設
	10月	敦賀米原間新線と交流電化開通
	11月	北陸トンネル起工
33年	6月	日ソ定期航路寄港地に指定
	7月	名古屋検疫所敦賀出張所開設
	12月	運輸省第一港湾建設局敦賀港工事事務所開設 敦賀港修築工事着工
34年	3月	鉄道棧橋を福井県に譲渡引継
35年	8月	福井県曳船敦賀丸（82.60G/T）竣功
36年	6月	福井県敦賀港務所庁舎落成
37年	6月	北陸トンネル開通、敦賀福井間電化完成
38年	4月	昭和38年4月港湾審議会第18回計画部会に敦賀港湾計画を諮問
	9月	金ヶ崎1万トン岸壁完成
39年	3月	井の口2号貯木場完成
	5月	金ヶ崎200T/Hクレーン完成
	6月	4号5号浮標設置
	10月	金ヶ崎用地造成工事竣功
40年	6月	港湾区域を明神町から松ヶ崎まで結ぶ線内まで拡張
41年	7月	原電道路完成
	11月	敦賀港湾合同庁舎完成
42年	6月	井の口3、4、5号貯木場完成
	6月	港湾労働者福祉センター完成
43年	11月	港大橋完成
44年	5月	旧笹の川運河埋立工事完成
	9月	フェリーボート（小樽～舞鶴）敦賀寄港決まる。
45年	3月	日本原子力発電(株)敦賀発電所営業開始
	8月	川崎・松栄A岸壁竣功、新日本海フェリー(株)「すずらん丸」就航
46年	6月	常宮湾貯木場完成供用開始、44万㎡、名子、縄間、常宮、沓

47年	3月	名子物揚場新設(原木水切用)
48年	3月	蓬萊物揚場—7.5m岸壁に改良完成 130m
	7月	フェリー岸壁 69m 延長完成
	10月	川崎・松栄—10.0m岸壁 145m 完成
	11月	川崎・松栄 315T/Hクレーン完成、I上屋完成
49年	7月	川崎・松栄埠頭—廃油処理場完成
	8月	川崎・松栄埠頭H上屋完成
	12月	蓬萊岸壁市営荷役機械撤去
50年	3月	常宮湾縄間貯木場 12万 m^3 撤去
	4月	川崎・松栄埠頭—10m岸壁完成 全長 370m 取付部 122m
	5月	川崎・松栄防波堤 392.34m 完成
昭和51年	3月	花城物揚場取付道路完成
52年	3月	花城船揚場完成
	3月	昭和52年3月18日港湾審議会第77回計画部会で、敦賀港港湾計画(改訂)が承認される。(新港湾整備計画)
	4月	福井県敦賀港管理事務所を敦賀港湾事務所に改称
	4月	蓬萊岸壁に旧市営F上屋を廃し県F上屋 1,999.52 m^2 完成
	7月	福井県曳船敦賀丸(197.22G/T)竣功(旧船は廃船)
	8月	名子地係に木皮焼却場(10T/日)完成
53年	3月	天満棧橋完成(官庁船専用)
	3月	常宮湾常宮貯木場 9万 m^3 撤去
54年	3月	港大橋消雪装置完成
	3月	旧市営G上屋を廃し、新たに市営G上屋(1,086.48 m^2)完成
	3月	臨港道路(川崎線)完成 L=125.5m
55年	11月	臨港道路(川崎線)完成 L=160.0m
	11月	昭和55年11月28日港湾審議会第91回計画部会で、敦賀港港湾計画の一部変更が承認される。(新港湾整備計画の一部変更)
56年	3月	金ヶ崎貯炭場 15,000 m^3 完成
	6月	金ヶ崎ベルトコンベア完成
57年	2月	敦賀港鞠山北地区起工
58年	3月	天満波除堤完成(60m)
	3月	敦賀港鞠山北地区道路着工
	3月	県J上屋 807.70 m^2 完成
59年	3月	常宮船だまり完成
	3月	常宮湾沓貯木場 13万 m^3 撤去
	3月	松島護岸(電源立地促進対策交付金事業)完成 L=335m
	3月	昭和59年3月22日港湾審議会第105回計画部会で、敦賀港港湾計画の一部変更が承認される。
60年	3月	沓護岸完成 L=300m
	3月	松栄第1防波堤完成 L=30m
	3月	松栄第2防波堤完成 L=20m
	3月	港湾審議会計画部会で、敦賀港港湾計画の一部変更が承認される。
61年	3月	常宮湾名子貯木場 30,000 m^3 減積 70,000 m^3 となる。

	5月	敦賀港鞠山北地区、敦賀セメント、北陸電力共同岸壁完成 (250m)
62年	3月	常宮湾名子貯木場 20,000 m ² 減積 50,000 m ² となる。
	3月	沓船だまり完成
63年	2月	敦賀港鞠山北地区、鞠山北A岸壁供用開始
	7月	常宮湾名子貯木場 20,000 m ² 減積 30,000 m ² となる。
	11月	敦賀港鞠山北地区、北陸電力、敦賀セメント共同岸壁完成 (280m)
平成 元年	2月	敦賀港鞠山北地区公有水面埋立竣功
	2年 6月	常宮湾名子貯木場撤去
	9月	縄間地係波返し護岸完了
	10月	敦賀港鞠山北地区、鞠山北C岸壁供用開始
	10月	韓国釜山との間に定期コンテナ船就航
平成 3年	1月	ソ連ワニノとの間に定期木材船再就
	3月	敦賀港鞠山北地区鞠山北B岸壁供用開始
	3月	敦賀港鞠山北地区埠頭用地造成完了
	7月	敦賀港鞠山北地区フェリー岸壁 (-9m) 着工
	10月	北陸電力(株)敦賀火力発電所営業開始
	11月	敦賀港鞠山北地区鞠山北C岸壁 800T/Hクレーン完成
	12月	金ヶ崎臨港トンネル着工
4年	6月	港湾審議会第 141 回計画部会で敦賀港港湾計画を改訂
	9月	名子木皮焼却場閉鎖
5年	10月	鞠山北B地区敦賀港1号上屋供用開始 (2,120 m ²)
6年	8月	赤崎・鞠山人工海浜第1工区公有水面埋立竣功
7年	2月	韓国釜山との定期コンテナ船が週2便となる。
	2月	花城物揚場公有水面埋立工事着工
	3月	赤崎・鞠山人工海浜A地区にサンタリー棟が完成
	4月	金ヶ崎緑地公有水面埋立工事着工
	7月	鞠山・田結・赤崎海浜緑地公園一部供用開始
	8月	韓国釜山との定期コンテナ船が週3便となる。
	8月	鞠山北地区D岸壁 (-9m)、親水護岸「フェリオス」完成
	10月	第3回福井県敦賀港地方港湾審議会幹事会において敦賀港湾計画の軽易な変更が承認される。
	12月	鞠山北地区フェリー埠頭埋立竣功 (37,098 m ²)
8年	6月	金ヶ崎 200T/Hアンローダー撤去
	6月	鞠山北地区にフェリーターミナル完成、新型フェリー就航
	11月	港湾審議会第 161 回計画部会で、敦賀港港湾計画の一部変更が承認される。
	12月	中国 (丹東) 定期コンテナ船就航 (月2便)
9年	1月	金ヶ崎C岸壁 (-10m) 完成
	2月	泉棧橋用途廃止 (撤去)
	2月	金ヶ崎地区第1工区公有水面埋立竣功
	3月	花城物揚場公有水面埋立竣功
	3月	中国 (大連) 定期コンテナ船就航 (月2便)
	3月	川崎・松栄C岸壁にコンテナクレーン完成

	3月	新庁舎完成
	5月	中国（上海）定期コンテナ船就航（月3便）
10年	1月	井の口1号・3号貯木場用途廃止
	1月	金ヶ崎地区A上屋撤去
	8月	敦賀港鞠山南地区公有水面埋立工事着工 （運輸省第一港湾建設局、大阪ガス㈱）
	9月	鞠山北地区に魚釣り護岸完成
	10月	中国丹東との定期コンテナ船が月4便となる（中国大連寄港）
	12月	金ヶ崎緑地敷公有水面埋立竣功
11年	2月	敦賀港鞠山南地区公有水面埋立工事着工（福井県）
	6月	赤崎・鞠山人工海浜第2工区公有水面埋立竣功
平成11年	7月	新日本海フェリー㈱敦賀・新潟・秋田・苫小牧間定期フェリー航路就航（週1便）
	7月	敦賀港開港100周年記念「つるが・きらめき・みなと博21」開催 （7/18～8/16）
	7月	第14回海の祭典ふくい開催（7/20～8/1）
12年	9月	井の口地区小型船舶係留場供用開始
	9月	北陸電力㈱敦賀火力発電所2号機営業開始
	10月	新日本海フェリー㈱敦賀・新潟・秋田・苫小牧間定期航路が週4便となる。
	10月	北陸電力㈱敦賀火力発電所2号機営業開始
13年	7月	韓国釜山との定期コンテナ船が週3便となる。
	11月	名子、沓浮標撤去
14年	1月	川崎・松栄埠頭市営CFS（コンテナプレートステーション）完成 （1,748㎡）
	6月	近海郵船㈱が敦賀～苫小牧間にRORO船の定期航路を開設（週4便）。
	9月	新日本海フェリー㈱が敦賀～小樽航路廃止。 敦賀～苫小牧間に直行便を就航（週7便）。
	10月	中国丹東との定期コンテナ船が青島に寄港となる。 （中国大連・青島寄港）
	12月	近海郵船㈱敦賀～苫小牧間定期RORO船の航路が週6便となる。
15年	3月	金ヶ崎臨港トンネル開通 金ヶ崎緑地完成
	10月	新日本海フェリー（株）敦賀、新潟、秋田、苫小牧間、定期航路が週3便となる。
16年	3月	韓国釜山との定期コンテナ船（週3便のうち1便）が、韓国蔚山、中国青島、天津新港に寄港となる。
17年	2月	金ヶ崎D岸壁（－7.5m）供用開始
	3月	定期コンテナ船、中国丹東航路が中国大連航路に変更。
	11月	交通政策審議会第16回港湾分科会で敦賀港港湾計画改訂。
	12月	中国大連定期コンテナ航路休止。
18年	3月	敦賀港防砂堤灯台（川崎赤灯台）廃止。

	3月	中国大連定期コンテナ航路再開。
	8月	中国大連定期コンテナ航路休止。 韓国釜山定期コンテナ航路が週1便となる。
19年	3月	桜E耐震岸壁完成
	6月	韓国釜山定期コンテナ航路が週2便となる。
20年	3月	鞆山南A岸壁完成
	9月	鞆山南地区多目的国際ターミナル一部供用開始
21年	2月	韓国釜山定期コンテナ航路が週3便となる。
22年	7月	サンスターライン(株)が敦賀～韓国釜山間にRORO船定期航路を開設。 (週2便)
	8月	重点港湾に選定。
	10月	鞆山南地区多目的国際ターミナル本格供用開始。
	11月	韓国釜山定期コンテナ航路が週2便となる。
23年	11月	日本海側拠点港(国際フェリー、国際RORO船の機能別拠点港)に選定。
24年	11月	韓国(蔚山・釜山・光陽)・中国(寧波・上海)定期コンテナ船就航(週1便)
25年	11月	敦賀港鞆山南CFS上屋(コンテナフレートステーション)供用開始(2,608㎡)
27年	3月	敦賀港地方港湾審議会で、敦賀港港湾計画の変更(軽易な変更)
	4月	敦賀・大竹・神戸間に定期コンテナ船就航(週1便)
	12月	敦賀港鞆山南地区第2期工事 埋立工事着工(福井県)
28年	1月	赤崎・鞆山人工海浜第3工区公有水面埋立変更(区域分割)
	3月	赤崎・鞆山人工海浜第3工区その1公有水面埋立竣工
	11月	敦賀港松栄防砂堤灯台廃止
	11月	敦賀港鞆山防波堤灯台点灯
29年	3月	敦賀港地方港湾審議会で、敦賀港港湾計画の一部変更
	7月	赤崎海浜緑地公園一部供用開始、サニタリー棟完成 敦賀グリーンパワー(株)バイオマス発電営業開始
31年	3月	敦賀港地方港湾審議会で、敦賀港港湾計画の変更(軽易な変更)
	4月	近海郵船(株)が敦賀～博多間にRORO船の定期航路を開設(週3便)。
令和元年	7月	近海郵船(株)が敦賀～博多間にRORO船の航路が週6便となる。
2年	3月	鞆山北D岸壁岸壁耐震化竣工
	6月	巡視船岸壁金ヶ崎A・B岸壁供用開始
3年	3月	敦賀港長期構想策定

2 自然状況

(1) 地勢

敦賀港は敦賀湾の南の奥にあって北緯 35 度 39 分、東経 136 度 3 分に位置し、東南西の三方は山に囲まれて北方のみ日本海に通じている。港は南北 10km 東西 3 km にて、水深は沿岸に至るもおおむね深く暗礁、砂州等の障害がなく大型船といえども航行自在である。港湾区域は明神崎から松ヶ崎まで引いた線内をいい、更に防波堤、防砂堤をもって内港を形成している。

(2) 地質

港東方一帯は古生層（二疊紀）が基盤となり、甲楽城断層（甲楽城、大谷、山中峠を通り柳ヶ瀬断層に交わる）南部一帯は中世代末葉から新世代（第三紀）前半にかけて貫入した花崗岩類におおわれ、元比田、大比田沿岸には新生代第四紀の沖積層が見られる。敦賀平野は大部分がこの沖積層におおわれているが、笙の川、黒河川、井の口川の上流には花崗岩類が見られる。敦賀半島は黒河断層に至るまでほとんど花崗岩類におおわれている。したがって湾内はおおむね粘土層であって信頼するに足る地盤に達するには地表以下 15m になると思われる。

(3) 潮位（令和元年）

さく望平均満潮面	+117.4cm
さく望平均干潮面	+69.3cm
平均潮位	+93.9cm
最高潮位	+143.0cm (H30.10)
最低潮位	+33.0cm (H30.3)

本港の基準面は東京湾平均海面より -0.65m (2016.10.1)。

観測者：国土交通省北陸地方整備局敦賀港湾事務所

(4) 潮流

敦賀湾は高潮差が小さく、潮流についても取り立てて述べることもなく、海流については若狭湾一帯は黒潮から分流して北上する対馬海流に洗われるが、敦賀湾内の恒流は湾奥から湾口に向う 10cm/S 内外の表面流があり、そのもっとも大きいものでも 20cm/S 内外である。しかしこれら表面流は風の影響が大きく、吹送流の卓越する場合に多い。

(5) 気象

本港は年平均気温が 15.5 度で日本海側としてはかなり高く特に冬季の気温が極端に低くならず、同緯度の内陸に比較して割合暖かい。春は南寄りの風が強くフェーン現象が起りがちで空気が乾燥するが、その割りには年平均湿度が高く 71% である。入梅は 6 月 12 日頃で梅雨明けは 7 月 22 日頃であるが、前半の雨量は、さほど多くなく、後半は梅雨活動が活発である。梅雨が明けてから 9 月上旬までは夏らしい好晴、高湿、多照の日が多く、海陸風が卓越する。また強い台風が大阪湾、瀬戸内海、伊勢湾から当地方に襲撃することが多く、その時台風の中心が当地方の西側を通るときは風が強いが大雨の降ることは少なく、東側を通るときは大雨の降る場合が多く風も強い。9 月上旬終わりごろになると、秋雨前線が日本付近に停滞して秋霖となることがしばしばある。また台風の最盛期もこのころである。晩秋から真冬にかけて盛夏程ではないが、この地方には雷が割合多い。初雪は 12 月上旬のことが多く、真冬には平均 40cm 内外の最深積雪がある。

(6) 波 浪

日本海沿岸の海上では冬期には大陸高気圧から吹き出す強い季節風が吹き、15~20m/Sの風が24時間以上吹続することも珍しくはない。その上日本海は低気圧の通り道であり、3~5日の割合で通過するので、冬から春にかけて沿岸に高波の襲来する機会が多く、能登や金沢港の観測にも見られるように有義波高8m程度の高波が年に2~3回ある。しかしこれは日本海に直面した海岸で、敦賀湾の場合には越前岬や立石岬が天然の防波堤となって、日本海からの波がそのままのエネルギーを持って湾内に侵入するのを妨げているので、越前海岸のような高波はほとんどなく、敦賀湾の湾中央に達するころには更に波向線が屈折によって発散する効果も加わって波高は一層減衰する。その減衰の割合は日本海からの波向で異なるが、日本海から湾口に向って直進する場合には湾中央で日本海の波高の4割位になると思われる。したがって越前岬のしゃへい効果が大きいと言っても波高によっては湾中央でかなり高い波が起こることもある。

最大瞬間風速

敦賀測候所調

年次	月日	風速m/S	風向	摘要
平成元年	1.23	28.3	SSE	
2	6.9	34.6	SSE	
3	9.28	37.3	SSE	
4	6.7	28.8	SSE	
5	8.10	39.5	SSE	
6	5.14	31.3	SSE	
7	12.25	29.2	NNW	
8	1.8	31.0	NNW	
9	11.29	35.2	SSE	
10	10.18	36.4	SE	
11	5.19	32.0	SE	
12	2.8	36.9	NNW	
13	1.3	28.6	NW	
14	1.5	30.7	NNW	
15	5.3	31.5	SSE	
16	6.21	39.5	ESE	
17	9.7	35.6	SE	
18	4.11	32.0	SSE	
19	5.19	32.5	S	
20	7.27	29.7	WNW	
21	4.21	28.2	SSE	
22	3.4	30.6	SSE	
23	9.5	29.5	SSE	
24	4.3	37.5	SSE	
25	4.6	32.0	SSE	
26	8.10	30.8	SSE	
27	8.25	30.7	SE	
28	5.3	35.8	SE	
29	10.23	32.3	N	
30	9.4	47.9	ESE	
令和元年	8.15	33.5	SSE	
2	4.20	27.9	SSE	

3 港湾施設

(1) 航路

名称	区域	水深(m)	摘要
敦賀港航路	指定なし		
	被覆内(港内)	7.5(金ヶ崎9.5)	
	(名子)	17.0	
	被覆外	20.0	
	(沓)		

(2) 大型船舶地

名称	場所	面積(m ²)	水深(m)	備考
本港泊地	被覆内	464,200	-10.0~-4.0	回頭泊地
檢疫錨地	常宮湾	785,400	-23.0~-18.0	檢疫錨地 半径500m
浦底泊地	浦底地先	542,000	-20.0~-2.0	避難泊地

(3) 小型船舶地

名称	場所	面積(m ²)	水深(m)	備考
蓬萊船だまり	船溜物揚場前面	20,165	-3.0	回頭泊地
川崎・松栄泊地	川崎・松栄物揚場前面	81,800	-4.0	"

(4) 大型船係船岸

名称	管理者	延長(m)	幅(m)	水深(m)	能力(隻、ト)	構造		主たる用途
						様式	主要用材	
金ヶ崎C岸壁	県	170	20.0	-10.0	1隻 10,000DWT	棚式	鋼管矢板 鉄筋コンクリート	化学薬品
金ヶ崎D岸壁	"	130	20.0	-7.5	1隻 5,000DWT	重力式	ケーソン	化学薬品
桜E耐震岸壁	"	100	15.0	-5.5	1隻 2,000GT	横棧橋	鋼管杭 鉄筋コンクリート	官庁船
桜F岸壁	"	90	15.0	-5.5	1隻 2,000GT	矢板式	鋼矢板 鉄筋コンクリート	作業船
蓬萊G.H.I岸壁	"	405 (15)	20.0	-7.5	3隻 5,000DWT	"	"	石材、肥料 セメント

川崎・松栄 A 岸壁	"	235 (35)	10.5	- 7.5	1 隻 10,000GT	"	"	タグボート
川崎・松栄 B.C 岸壁	"	438 (68)	20.0	-10.0	2 隻 15,000DWT	重力式 矢板式	ケーン、鋼矢板 鉄筋コンクリート	外貿 RORO 船 合板
鞠山北 A 岸壁	"	130	20.0	- 8.0	1 隻 5,000DWT	"	ケーン、鋼管矢板 鉄筋コンクリート	内貿 RORO 船
鞠山北 B 岸壁	"	240	20.0	-12.0	1 隻 30,000DWT	矢板式	鋼管矢板	化学薬品、 木材
鞠山北 C 岸壁	"	260 (20)	20.0	-12.0	1 隻 30,000DWT	重力式 矢板式	ケーン、鋼管矢板	石炭、珪砂、 木材
鞠山北 D 岸壁	"	240	20.0	- 9.0	1 隻 20,000GT	重力式	"	フェリーボート 重油
鞠山南 A 岸壁	"	280 (30)	20.0	-14.0	1 隻 50,000DWT	重力式	ケーソン	コンテナ
重量物揚場	日本原子 力発電所	160 (60)	43.0	- 5.0	1 隻 1,500DWT	矢板式	鋼矢板、 鉄筋コンクリート	原電資材 核燃料
原電明神棧橋	"	87	10.0	- 6.0	1 隻 3,000GT	横棧橋	鋼管杭 鉄筋コンクリート	"
敦賀セメント 北陸電力共同岸壁	敦賀セメ ント㈱	250	24.0	-10.0	1 隻 15,000DWT	重力式 矢板式	鋼管矢板 鉄筋コンクリート	セメント 石灰石
北陸電力・敦賀 セメント共同岸壁	北陸電 力㈱	280	24.0	-14.0	1 隻 60,000DWT	矢板式	"	石炭、 石灰灰
巡視船金ヶ崎 A・B 岸壁	敦賀海 上保安 部	240	4.7	-6.0	-		ケーソン	巡視船

※延長 () 書きは、うち取付部

(5) 小型船係船岸

名 称	管理者	延長 (m)	エプロン 幅 (m)	水深 (m)	構 造		主たる用途
					様式	主要用材	
天満棧橋	県	68	5.4	-5.0	縦棧橋	鋼管杭、コンクリート	官庁船
川崎棧橋	"	32 (7)	5.0	-3.0	横棧橋	鉄筋コンクリート杭	官庁船
常宮第 1 棧橋	"	27 (5)	3.0	-3.0	縦棧橋	鋼管杭、コンクリート	漁獲物
常宮第 2 第 3 棧橋	敦賀市	2 基 72	6.0	-3.0	"	鉄筋コンクリート	漁獲物
縄間第 3 棧橋	県	28 (5)	7.5	-3.0	"	"	漁獲物
天満西物揚場	"	39	8.6	-1.8	重力式	コンクリートブロック	官庁船
蓬萊物揚場	"	80 (7)	7.0	-3.0	"	L型ブロック	重油 (給油)
船溜物揚物	敦賀市	201	6.5	-3.0	矢板式	鋼矢板	漁獲物
相生物揚場	県	89 (31.5)	2.0	-1.5	矢板式	鋼矢板、鉄筋コンクリート	"
川崎・松栄北物揚場	"	305	10.0	-4.0	重力式	方塊コンクリート	作業船
川崎・松栄 東・南物揚場	"	2 基 560	10.0	-4.0	矢板式	鋼矢板、コンクリート	漁獲物、 石材

花城物揚場	"	56 (26)	10.0	-3.0	重力式	ﾌﾞﾗｯｸﾞ外ｺﾝｸﾘｰﾄ	漁獲物
花城物揚場Ⅱ	"	81 (30)	5.6~ 10.0	-2.0	"	ｺﾝｸﾘｰﾄﾌﾞﾗｯｸ	"
花城物揚場Ⅲ	"	48.4	10.0	-2.5	"	ｺﾝｸﾘｰﾄﾌﾞﾗｯｸ	"
名子物揚場	"	200	10.0	-2.0	矢板式	鋼矢板	"
常宮物揚場	"	30.1	21.6	-2.5	重力式	ｺﾝｸﾘｰﾄﾌﾞﾗｯｸ	"
桜船揚場	敦賀市	120	7.3	-2.0		ｺﾝｸﾘｰﾄ	漁船
造船団地船揚場	県	106	45.0	-3.0		"	"
常宮船揚場	"	29.9	26.7	-2.5		"	"
沓船揚場	"	50	27.5	-4.0		"	"
井の口物揚場	"	300	10.0	-2.0	矢板式	鋼矢板	小型船舶

※延長()書きは、うち取付部分

4. 航路標識

(1) 灯台

名称	管理者	位置	灯質	光度 (カンデラ)	光達距離 (カイリ)	灯高		塗色構造	摘要
						平均水面上(m)	基礎上(m)		
敦賀港金ヶ崎防波堤灯台	敦賀海上保安部	N 35.39.51 E 136.03.29	連成不動単閃 緑光 毎3秒 1閃光	閃光実効 光度78 不動光 7	閃光 5.0 不動光 2.0	14.06	13.85	白色塔形 ｺﾝｸﾘｰ ﾄ造	
敦賀港鞠山防波堤灯台	"	N 35.40.46 E 136.03.22	単閃緑 光 毎3秒 1閃光	実効光度 430	7.5	11.52	8.3	白色塔形 ｺﾝｸﾘ ｰﾄ造	

(2) 灯浮標

名称	管理者	位置	灯質	光度 (カンデラ)	光達距離 (カイリ)	灯高 水面上	塗色構造	摘要
敦賀港島ノ鼻南東方灯浮標	敦賀海上保安部	N 35.43.58 E 136.02.37	モールス 符号赤光 毎8秒に A(・ー)	実効光度 45	4.0	4.71	赤色円すい形頭標 1個付赤色やぐら 形	
敦賀港湊所崎東方灯浮標	"	N 35.39.58 E 136.03.03	モールス 符号赤光 毎8秒に A(・ー)	実効光度 40	4.0	4.81	"	

1 入港船舶年次推移表

平成23年～令和2年

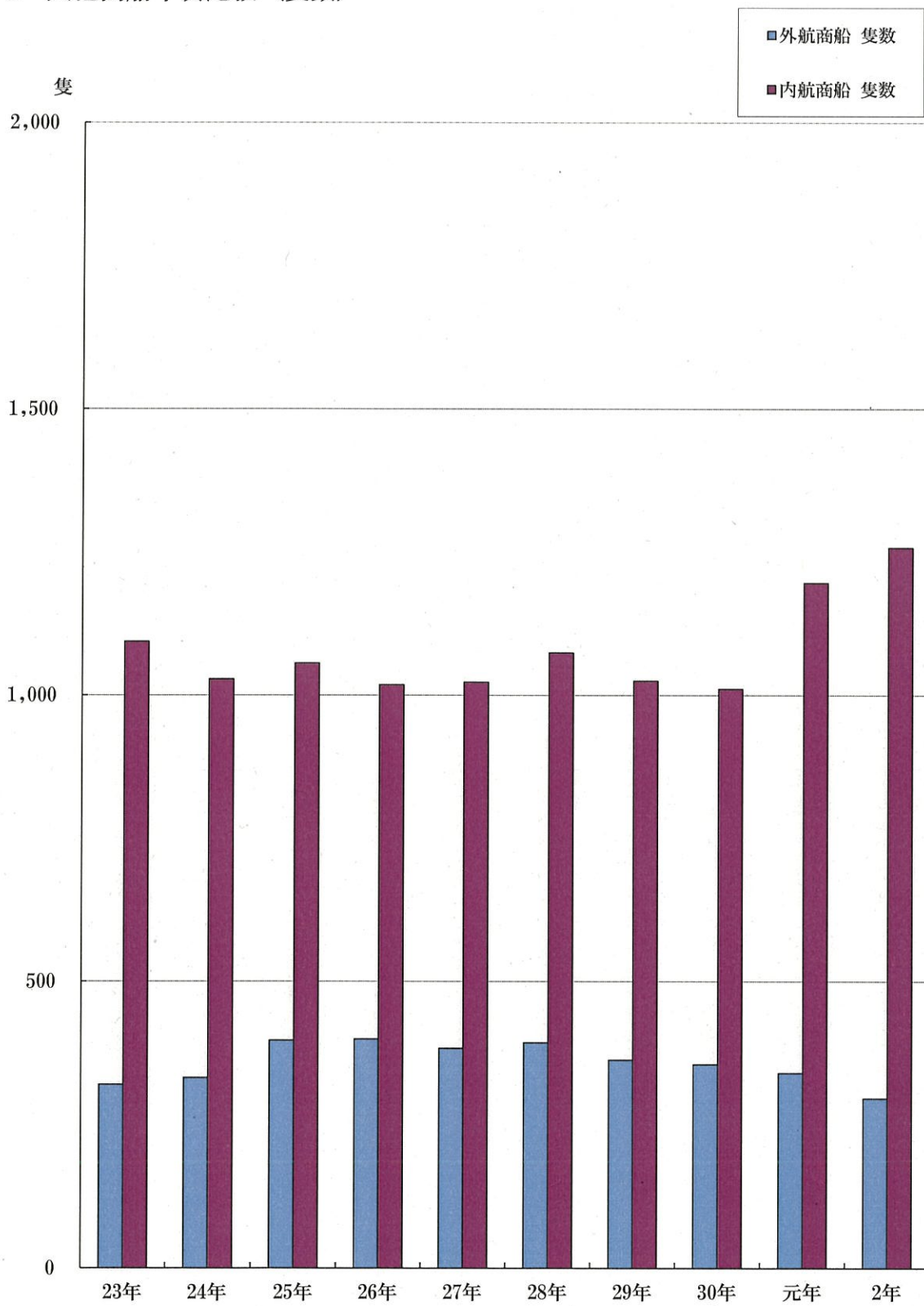
区分 年別	外 航 商 船		内 航 商 船		漁船（避難・その他を含む）		合 計	
	隻数	総トン数	隻数	総トン数	隻数	総トン数	隻数	総トン数
23	320	3,496,948	1,094	10,804,158	666	152,350	2,080	14,453,456
24	332	3,347,977	1,028	10,359,118	665	120,384	2,025	13,827,479
25	397	4,019,888	1,056	10,410,273	717	117,914	2,170	14,548,075
26	399	3,983,825	1,018	10,293,423	719	111,759	2,136	14,389,007
27	383	4,169,620	1,023	10,695,627	631	100,253	2,037	14,965,500
28	393	3,986,769	1,074	11,213,960	688	174,708	2,155	15,375,437
29	363	4,577,739	1,025	10,732,599	693	172,540	2,081	15,482,878
30	355	4,301,498	1,011	10,869,775	642	116,571	2,008	15,287,844
元	340	4,204,000	1,196	12,251,702	460	97,435	1,996	16,553,137
2	296	3,600,873	1,258	13,181,050	453	128,147	2,007	16,910,070

2 海上出入貨物年次推移表

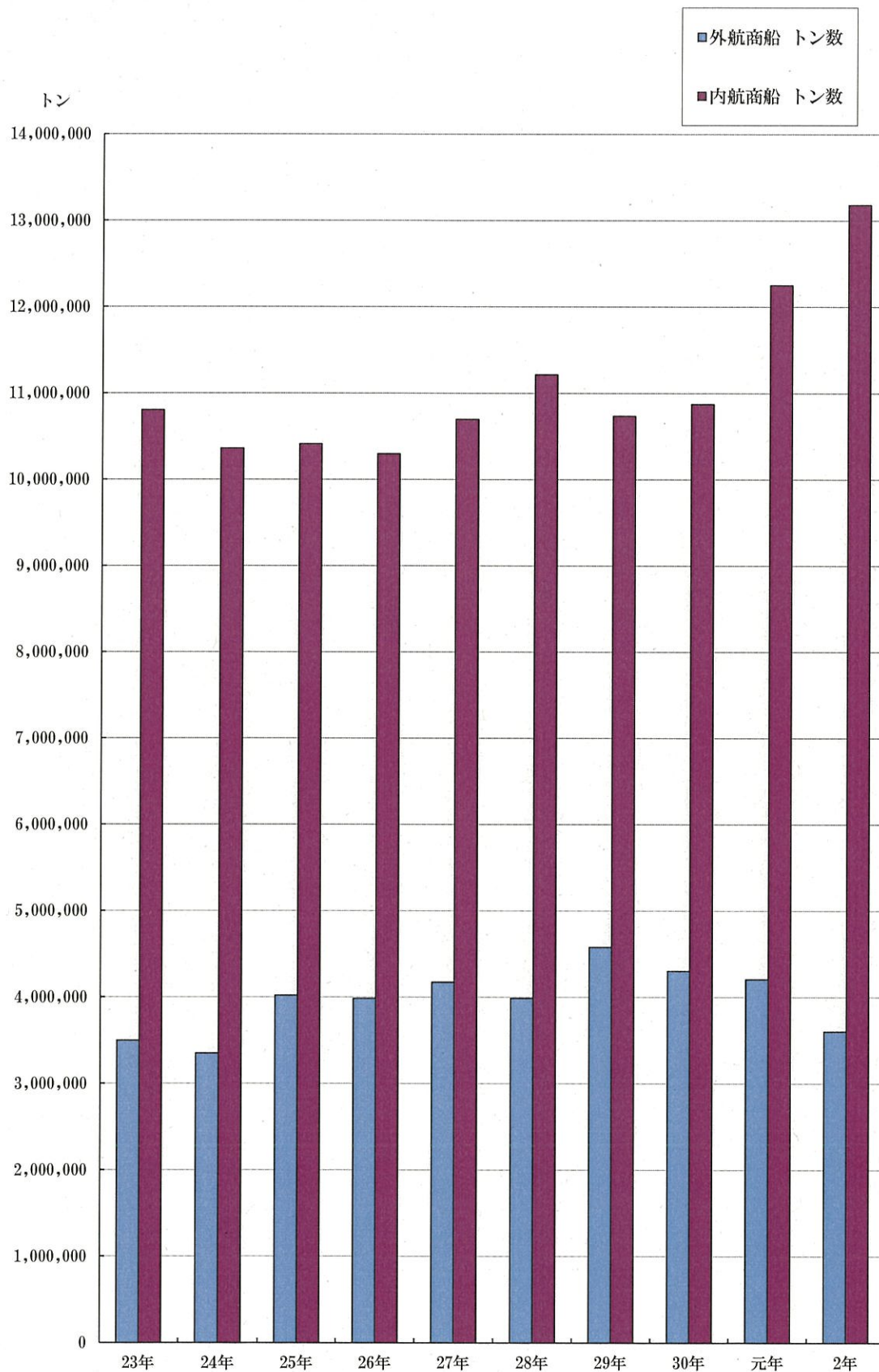
平成23年～令和2年（単位：トン）

区分 年別	外 国 貿 易		内 国 貿 易		合 計	
	輸出	輸入	移出	移入	輪移出	輪移入
23	500,873	3,350,777	5,196,852	5,629,953	5,697,725	8,980,730
24	541,707	3,304,286	5,176,164	5,504,481	5,717,871	8,808,767
25	551,331	3,431,227	5,251,491	5,771,239	5,802,822	9,202,466
26	453,392	3,148,806	5,410,989	5,790,872	5,864,381	8,939,678
27	432,260	3,645,387	5,379,715	5,850,367	5,811,975	9,495,754
28	348,665	3,351,512	5,709,531	6,232,898	6,058,196	9,584,410
29	389,786	3,352,848	5,798,371	6,361,641	6,188,157	9,714,489
30	296,158	3,493,542	5,875,909	6,295,536	6,172,067	9,789,078
元	218,250	3,668,406	6,216,641	7,042,523	6,434,891	10,710,929
2	190,691	3,589,747	5,962,585	6,656,455	6,153,276	10,246,202

3 入港商船年次比較 (隻数)




4 入港商船年次比較（総トン数）

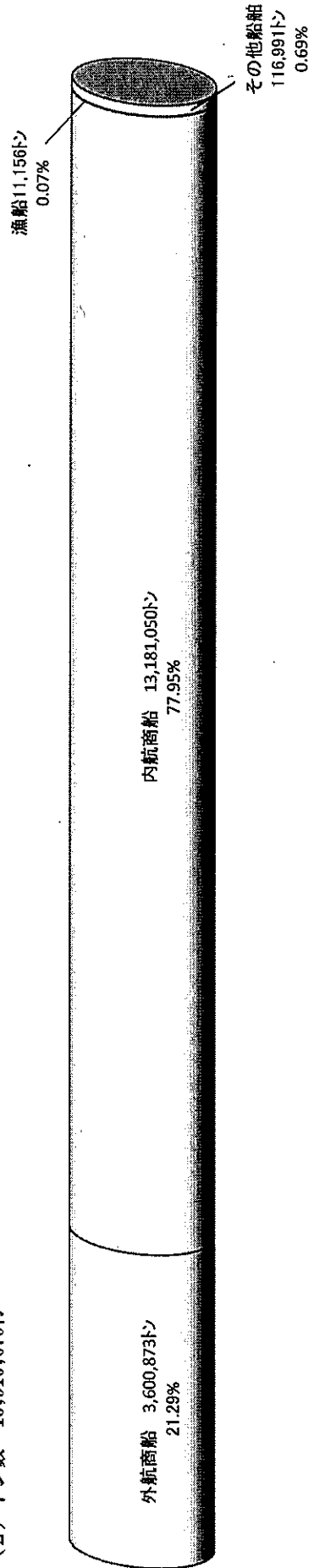


5 入港船舶構成

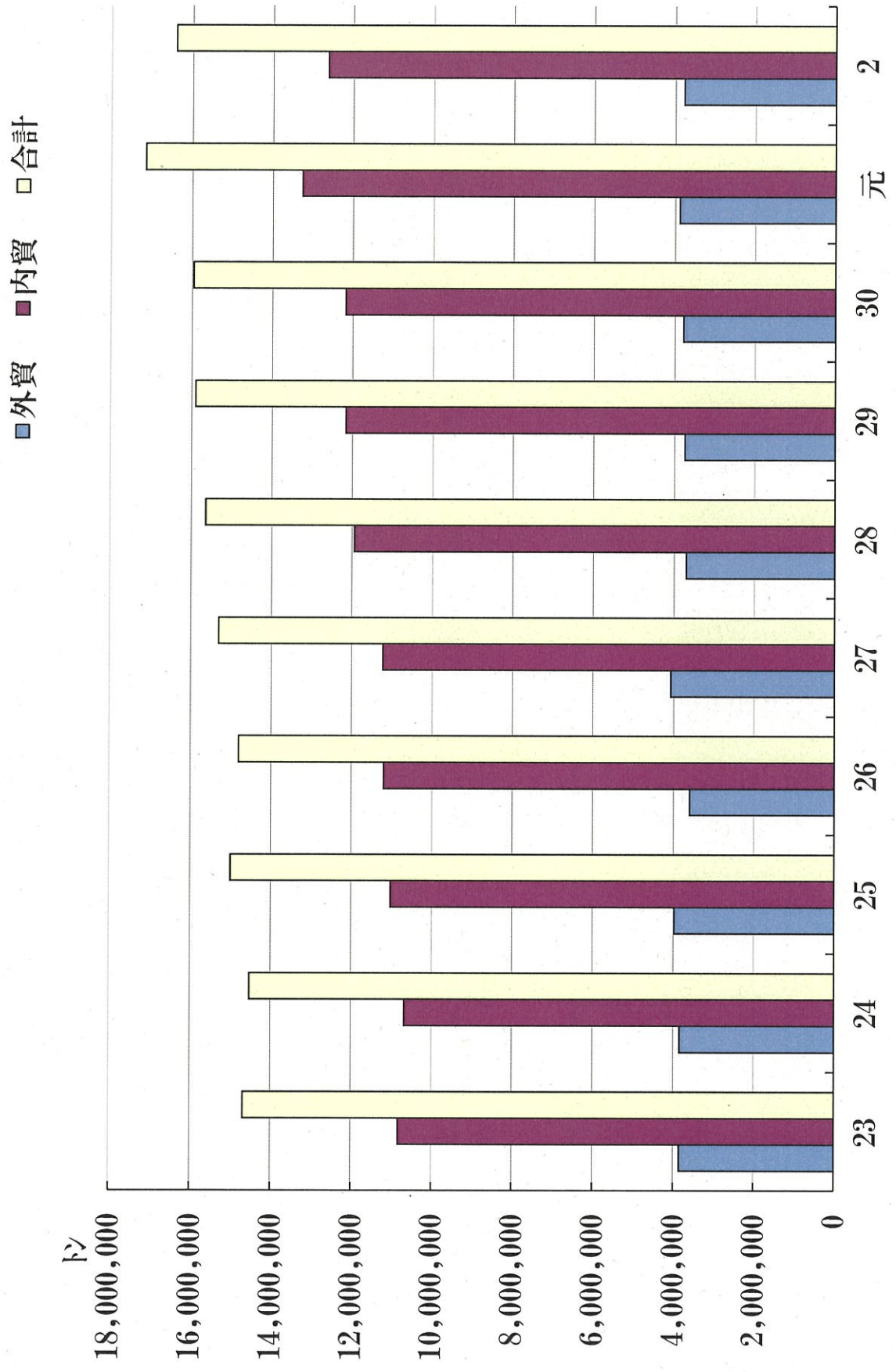
(1) 隻数 2,007隻



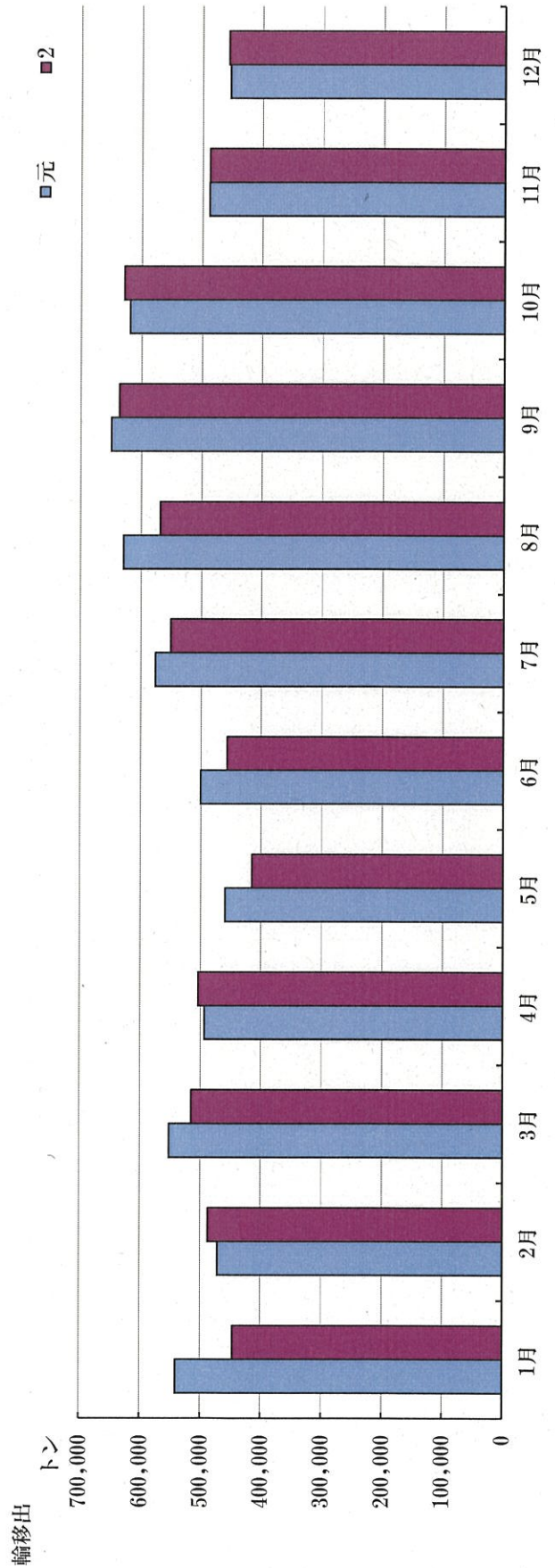
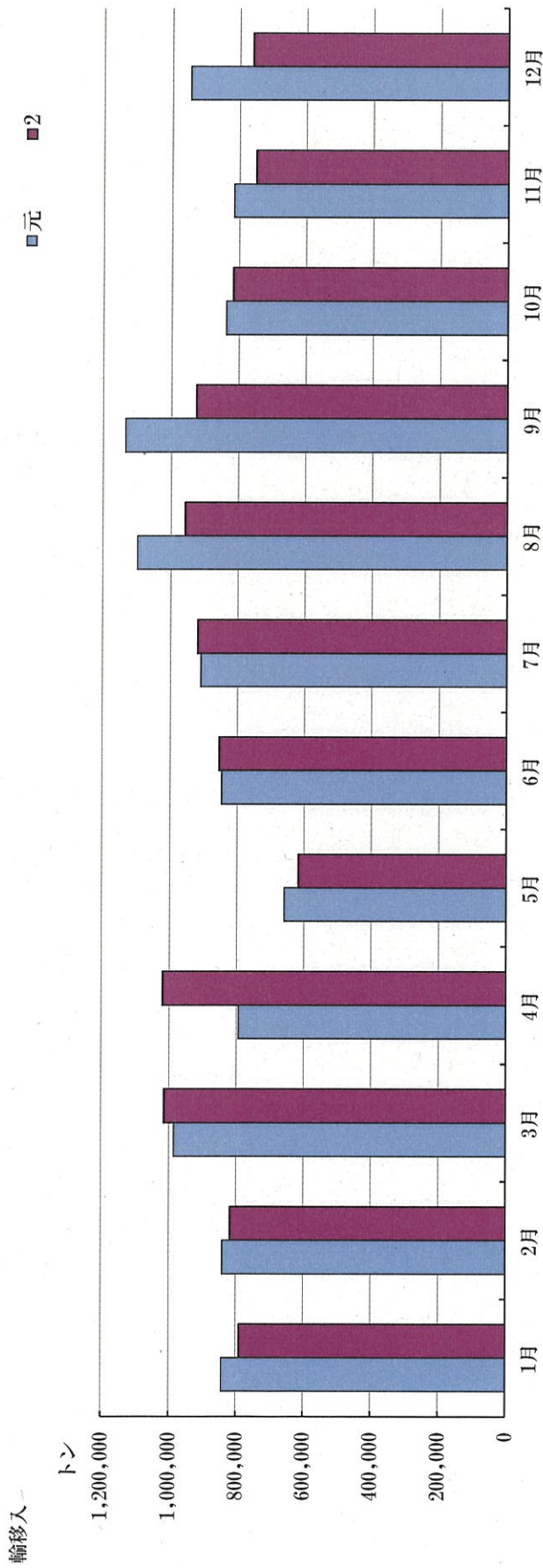
(2) トン数 16,910,070トン



6 海上出入貨物年次比較

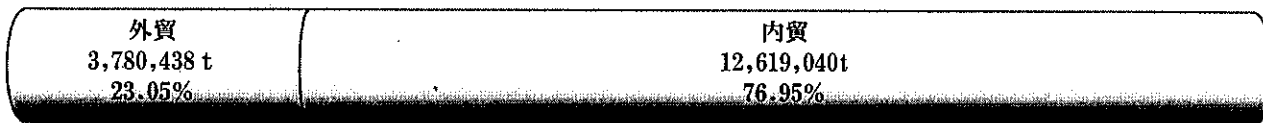


7 輸移出入貨物前年比較

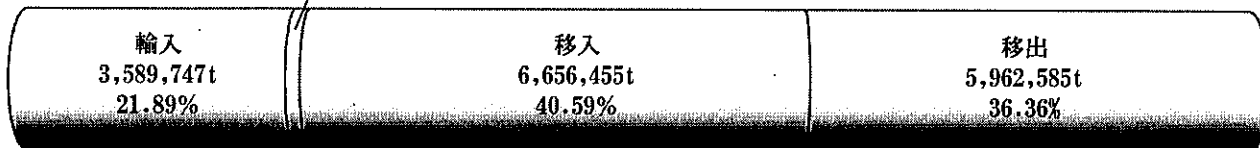


8 品種別輸移出入構成

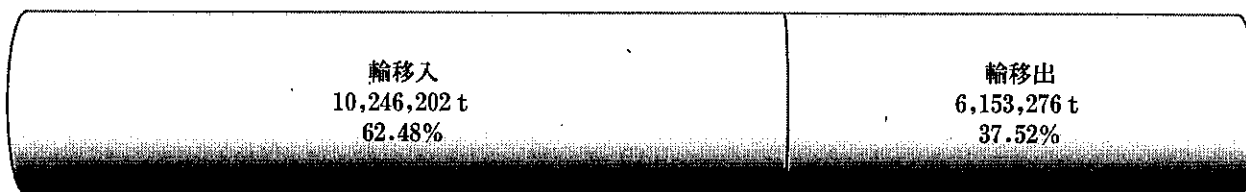
(1) 外国・内国貿易別 16,399,478t



(2) 輸移出入別 16,399,478 t
輸出 190,691t 1.16%



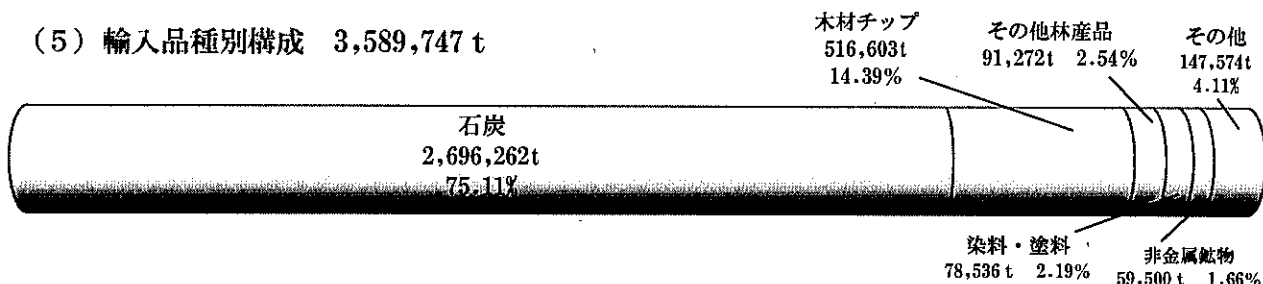
(3) 輸移出・輸移入別 16,399,478 t



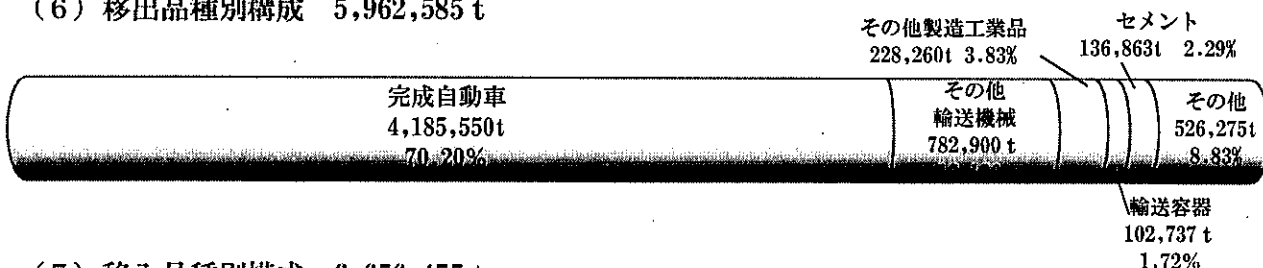
(4) 輸出品種別構成 190,691 t



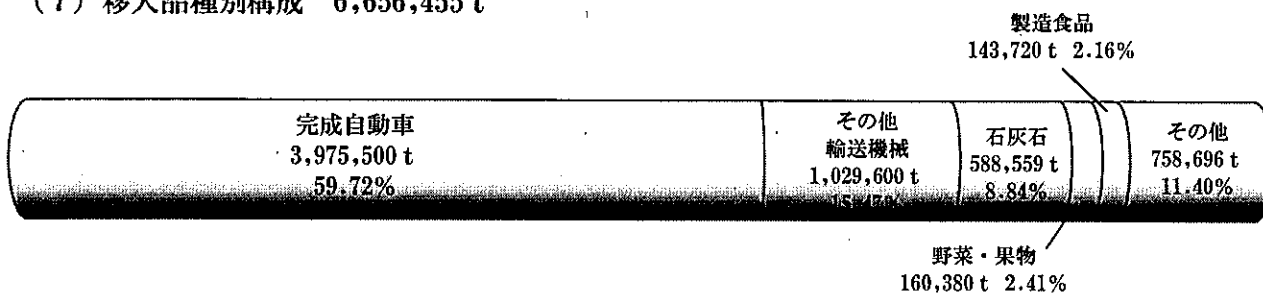
(5) 輸入品種別構成 3,589,747 t



(6) 移出品種別構成 5,962,585 t



(7) 移入品種別構成 6,656,455 t




9 地域別輸移出入構成

(1) 輸出入 3,780,438 t



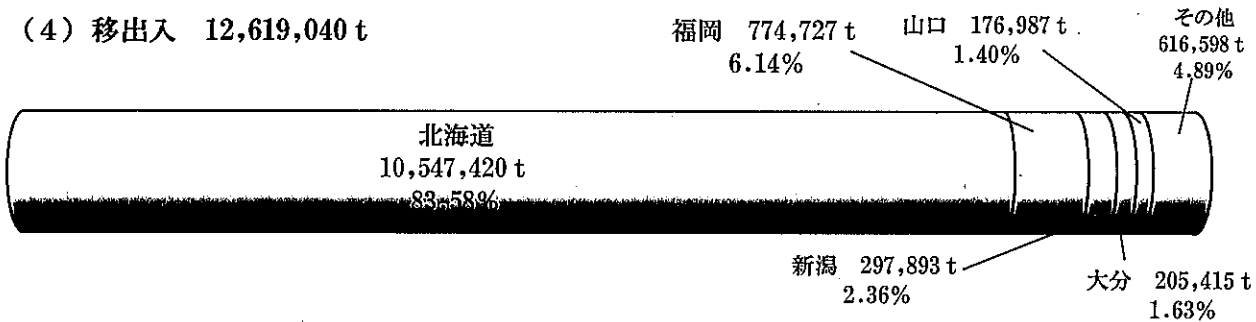
(2) 輸出 190,691 t



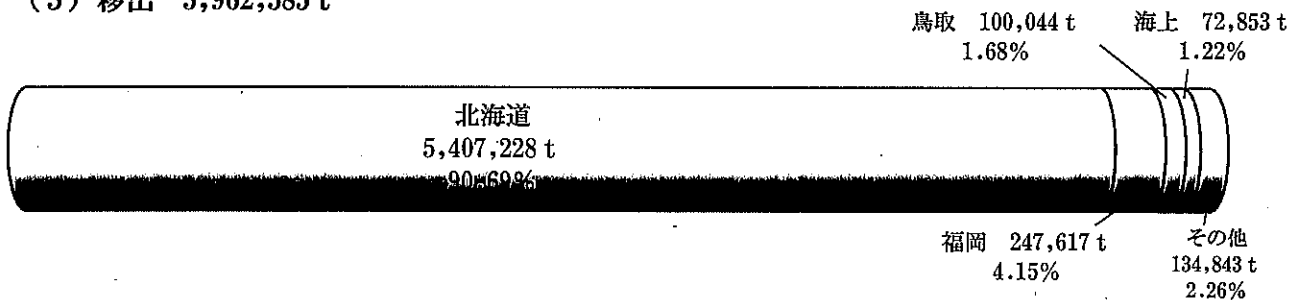
(3) 輸入 3,589,747 t




(4) 移出入 12,619,040 t



(5) 移出 5,962,585 t



(6) 移入 6,656,455 t



入港船舶狀況

1 入港船舶種別月別表

月別	種別		商		船		漁	船	その他の船舶	避難船	合計
	隻数	総トン数	外航船	内航船	計	計					
1月	隻数		28	89	117	9	23				149
	総トン数		347,894	993,634	1,341,528	958	4,180				1,346,666
2月	隻数		27	105	132	9	27				168
	総トン数		292,242	1,031,129	1,323,371	945	3,960				1,328,276
3月	隻数		34	105	139	8	27				174
	総トン数		491,275	1,107,284	1,598,559	870	4,848				1,604,277
4月	隻数		30	112	142	7	32				181
	総トン数		377,276	1,095,603	1,472,879	885	4,168				1,477,932
5月	隻数		24	107	131	16	35				182
	総トン数		229,986	1,087,679	1,317,665	1,766	6,426				1,325,857
6月	隻数		25	110	135	7	48				190
	総トン数		353,427	1,165,520	1,518,947	988	12,221				1,532,156
7月	隻数		26	112	138	5	36				179
	総トン数		301,137	1,190,373	1,491,510	825	13,452				1,505,787
8月	隻数		23	92	115	5	41				161
	総トン数		301,275	1,036,953	1,338,228	825	16,045				1,355,098
9月	隻数		20	111	131	9	25				165
	総トン数		281,733	1,173,672	1,455,405	894	13,106				1,469,405
10月	隻数		21	117	138	11	25				174
	総トン数		202,989	1,212,854	1,415,843	1,224	10,598				1,427,665
11月	隻数		20	106	126	6	23				155
	総トン数		200,590	1,115,194	1,315,784	720	19,622				1,336,126
12月	隻数		18	92	110	2	17				129
	総トン数		221,049	971,155	1,192,204	256	8,365				1,200,825
隻数計		296	1,258	1,554	94	359					2,007
総トン数計		3,600,873	13,181,050	16,781,923	11,156	116,991					16,910,070

2 入港船舶の船種別年次表

平成22年～令和2年

年別	種別		商船			漁船	その他の船舶	避難船	合計
	隻数	総トン数	外航船	内航船	計				
22	287	2,823,569	1,172	1,459	163	589	2	2,213	
				11,874,946	14,698,515	87,977	1,196	14,802,250	
23	320	3,496,948	1,094	1,414	145	517	4	2,080	
				10,804,158	14,301,106	134,780	4,024	14,453,456	
24	332	3,347,977	1,028	1,360	141	524		2,025	
				10,359,118	13,707,095	107,755		13,827,479	
25	397	4,019,888	1,056	1,453	147	570		2,170	
				10,410,273	14,430,161	104,615		14,548,075	
26	399	3,983,825	1,018	1,417	128	591		2,136	
				10,293,423	14,277,248	99,043		14,389,007	
27	383	4,169,620	1,023	1,406	107	522	2	2,037	
				10,695,627	14,865,247	86,828	1,448	14,965,500	
28	393	3,986,769	1,074	1,467	107	581	0	2,155	
				11,213,960	15,200,729	163,284	0	15,375,437	
29	363	4,577,739	1,025	1,388	116	576	1	2,081	
				10,732,599	15,310,338	158,538	499	15,482,878	
30	355	4,301,498	1,011	1,366	154	488	0	2,008	
				10,869,775	15,171,273	96,259	0	15,287,844	
元	340	4,204,000	1,196	1,536	99	361	0	1,996	
				12,251,702	16,455,702	86,229	0	16,553,137	
2	296	3,600,873	1,258	1,554	94	359	0	2,007	
				13,181,050	16,781,923	116,991	0	16,910,070	

3 入港船舶階級別月別表

月別	階級別	階級別										合計
		30,000総トン数以上	10,000総トン数以上 30,000総トン数未満	6,000総トン数以上 10,000総トン数未満	3,000総トン数以上 6,000総トン数未満	1,000総トン数以上 3,000総トン数未満	500総トン数以上 1,000総トン数未満	500総トン数以上	500総トン数未満	500総トン数以上	500総トン数未満	
1月	外航	4	1	16	4	2	1	4	2	1	1	28
	内航	180,352	20,236	122,688	18,814	5,308	496	347,894	40	121	998,772	
2月	外航	3	52	23	1	5	40	121	5	40	998,772	
	内航	143,901	777,227	203,896	4,780	3,745	9,124	292,242	1	27	1,036,034	
3月	外航	7	52	27	3	7	52	141	7	52	1,036,034	
	内航	315,718	766,179	235,372	16,367	5,240	12,876	1,036,034	1	34	491,275	
4月	外航	5	2	11	11	1,089	498	491,275	8	44	1,113,002	
	内航	229,289	31,568	88,341	56,014	847	10,200	1,113,002	2	30	377,276	
5月	外航	2	56	12	9	3,980	997	377,276	9	56	1,100,656	
	内航	97,627	828,069	241,008	11,472	7,235	12,872	1,100,656	1	24	229,986	
6月	外航	3	54	29	4	3,018	498	229,986	10	59	1,095,871	
	内航	214,236	804,955	249,934	19,062	8,237	10,618	1,095,871	25	25	353,427	
7月	外航	4	59	30	4	4	60	165	8	48	1,178,729	
	内航	142,343	874,984	261,505	18,453	6,228	10,617	1,178,729	1	26	301,137	
8月	外航	3	17,027	11	10	6	847	301,137	8	44	1,204,650	
	内航	185,383	885,322	278,712	15,814	10,392	8,171	1,204,650	1	23	301,275	
9月	外航	3	55	22	1	7	48	138	5	48	1,053,823	
	内航	133,254	835,562	187,374	5,736	12,284	8,875	1,053,823	6	38	281,733	
10月	外航	2	61	6	8	8	38	281,733	6	38	1,187,672	
	内航	81,461	889,471	261,505	11,472	13,808	6,675	1,187,672	1	21	202,989	
11月	外航	2	13,069	33	3	4	45	153	1	45	1,224,676	
	内航	92,488	896,515	288,059	16,077	6,992	11,293	1,224,676	1	20	200,590	
12月	外航	3	846,409	243,299	14,414	17,448	7,227	1,135,536	8	20	1,135,536	
	内航	136,015	12,186	29,764	41,759	847	498	221,049	1	18	111	
合計	外航	43	11	112	106	10	9	979,776	5	9	3,600,873	
	内航	1,952,067	9,972,686	2,905,786	168,045	77,909	115,648	13,309,197	87	540	1,711	

4 入港船舶の階級別年次表

平成22年～令和2年

年 別	階級別		30,000総トン数以上	10,000総トン数以上 30,000総トン数未満	6,000総トン数以上 10,000総トン数未満	3,000総トン数以上 6,000総トン数未満	1,000総トン数以上 3,000総トン数未満	500総トン数以上 1,000総トン数未満	500総トン数以上 500総トン数未満	合計
	隻 数	総トン数								
22	外航	33 1,544,117	12 197,724	18 133,560	187 904,472	27 48,499	5 3,978	14 6,964	296 2,839,314	
	内航	469 8,570,465	469 8,570,465	290 2,618,695	96 451,482	37 68,363	89 74,959	936 178,971	1,917 11,962,936	
23	外航	37 1,815,131	17 241,831	87 648,749	139 733,858	25 49,914	15 7,465	15 7,465	320 3,496,948	
	内航	2 100,284	414 7,401,496	295 2,660,643	85 409,495	70 137,354	87 71,623	807 175,613	1,760 10,956,508	
24	外航	38 1,778,321	12 193,510	26 232,978	221 1,103,239	21 40,992	1 597	14 6,943	333 3,356,580	
	内航	399 1,835,476	399 229,515	296 809,784	83 1,113,462	27 48,401	83 72,770	804 172,414	1,692 10,470,899	
25	外航	39 1,835,476	14 229,515	96 809,784	218 1,113,462	9 19,966	5 3,799	18 8,944	399 4,020,946	
	内航	39 1,804,314	14 226,466	320 2,834,828	203 1,011,276	24 48,401	89 72,770	855 172,414	1,771 10,527,129	
26	外航	1 50,142	9 161,172	117 973,295	74 352,032	13 26,728	1 955	12 5,800	384 4,169,943	
	内航	42 1,978,695	11 205,160	62 582,764	249 1,179,942	20 35,328	3 1,890	6 2,990	393 3,986,769	
27	外航	47 2,335,068	17 315,817	181 1,445,575	84 428,012	19 42,831	12 8,940	3 1,496	363 4,577,739	
	内航	1 50,142	693 10,421,536	4 34,557	106 521,064	49 103,011	222 167,157	688 141,343	1,762 11,388,668	
28	外航	47 2,265,562	13 234,808	17 129,230	86 420,350	5 9,583	229 177,380	710 146,946	1,718 10,905,139	
	内航	46 2,218,916	9 139,099	165 1,306,116	116 598,895	18 36,727	7 5,816	8 3,510	355 4,301,498	
29	外航	43 1,952,067	11 178,257	112 895,644	34 169,208	12 17,887	107 83,798	759 162,066	1,653 10,986,346	
	内航	46 2,218,916	9 139,099	165 1,306,116	100 512,253	12 22,695	3 2,433	5 2,488	340 4,204,000	
元	外航	43 1,952,067	11 178,257	112 895,644	37 176,555	14 31,408	109 87,569	591 138,170	1,656 12,349,137	
	内航	46 2,218,916	9 139,099	165 1,306,116	106 547,746	10 18,405	5 4,275	9 4,479	206 3,600,873	
2	外航	43 1,952,067	11 178,257	112 895,644	32 168,045	45 77,909	87 69,123	540 115,648	1,711 13,309,197	
	内航	46 2,218,916	9 139,099	165 1,306,116	106 547,746	10 18,405	5 4,275	9 4,479	206 3,600,873	

5 入港最大船舶月別表

国籍	月別												合計
	1月	2月	3月	4月	5月	6月	7月	8月	9月	10月	11月	12月	
外航船	船名	パナマ	日本	パナマ	パナマ	日本	パナマ	パナマ	パナマ	リベリア	リベリア	パナマ	リベリア
	船種	NORTH FORTUNE	HOKURIKUMARU	CORONA DYNAMIC	CORONA DYNAMIC	REIYO	REIYO	CORONA DYNAMIC	REIYO	REIYO	THUSSEAS	CORONA DYNAMIC	ANDREA PALLADIO
	総トン数	50,907	50,668	52,128	52,128	50,927	50,668	52,128	50,927	50,464	41,101	52,128	50,907
	航路名	東州ニュージージラランド	東州ニュージージラランド	東州ニュージージラランド	東州ニュージージラランド	東州ニュージージラランド	東州ニュージージラランド	東州ニュージージラランド	東州ニュージージラランド	東州ニュージージラランド	東州ニュージージラランド	東州ニュージージラランド	東州ニュージージラランド
内航船	船名	らしいらつく ゆうかり	らしいらつく	らしいらつく	らしいらつく ゆうかり	ゆうかり	らしいらつく ゆうかり	らしいらつく ゆうかり	らしいらつく ゆうかり	らしいらつく	らしいらつく	らしいらつく	らしいらつく
	船種	カーフェリー	カーフェリー	カーフェリー	カーフェリー	カーフェリー	カーフェリー	カーフェリー	カーフェリー	カーフェリー	カーフェリー	カーフェリー	カーフェリー
	総トン数	18,229	18,229	18,229	18,229	18,229	18,229	18,229	18,229	18,229	18,229	18,229	18,229
	航路名	近海	近海	近海	近海	近海	近海	近海	近海	近海	近海	近海	近海

6 相手国別外航船入港月別表

相手国	月別												合計
	1月	2月	3月	4月	5月	6月	7月	8月	9月	10月	11月	12月	
韓国	隻数	22	23	23	21	20	18	19	13	18	15	13	225
	総トン数	144,628	141,206	138,198	127,692	129,341	116,162	115,892	84,171	108,459	85,485	68,342	1,384,828
中国	隻数	1		1	1	1			2		1	1	8
	総トン数	2,678		847	498	1,597			42,696		498	4,506	53,320
インドネシア	隻数		2	3	1	1	1		2		1		14
	総トン数		49,743	117,428	46,760	50,927	9,969	64,659	44,417		12,327		396,170
シンガポール	隻数												1
	総トン数												13,069
タイ	隻数			1							1		3
	総トン数			4,944							9,792		23,356
ベトナム	隻数				2			1			1		4
	総トン数				16,922			40,360			40,360		97,642
オーストラリア	隻数	2	2	5	2	1	3	2	2	1	1	1	24
	総トン数	97,697	101,293	218,091	103,035	46,700	134,053	102,606	94,361	40,360	52,128	50,907	1,142,975
ロシア	隻数	2	1	1	2	1	2	1	1	1		2	13
	総トン数	82,745		11,767	42,534	1,421	53,584	43,189	16,088	41,101		56,332	348,761
アメリカ	隻数	1			1								2
	総トン数	20,236			39,895								60,131
カナダ	隻数						1					1	2
	総トン数						39,659					40,962	80,621
合計	隻数	28	27	34	30	24	25	23	20	21	20	18	296
	総トン数	347,894	292,242	491,275	377,276	229,986	353,427	301,137	301,275	281,733	200,590	221,049	3,600,873

7 国籍別外航船入港月別表

国籍	月別												合計				
	1月	2月	3月	4月	5月	6月	7月	8月	9月	10月	11月	12月					
日本	隻数		1	1			1										4
	総トン数		50,668	50,668			50,478										202,482
韓国	隻数	11	12	14	13	13	9	13	9	11	12	9					144
	総トン数	79,504	72,819	78,985	77,922	92,665	83,091	82,740	57,079	63,245	59,179	38,578					873,370
中国	隻数								1								1
	総トン数								5,524								5,524
インドネシア	隻数	1				1											3
	総トン数	2,630				5,097				5,097							12,824
シンガポール	隻数	1													1		3
	総トン数	43,008								9,661					9,661		62,330
マレーシア	隻数														1		1
	総トン数										9,792				9,792		9,792
キプロス	隻数	4	4	4	1			1									14
	総トン数	28,680	28,680	28,680	7,170			7,170									100,380
マーシャル諸島	隻数																4
	総トン数									2			43,189				129,151
トーゴ	隻数	1			3	1									1		7
	総トン数	4,944		1,089	19,797	1,421						1,904					29,155
リベリア	隻数	3	5	4	5	4	4	3	5	3							41
	総トン数	20,319	34,227	27,092	33,865	27,092	33,865	20,319	77,556	54,647							356,074
ジャマイカ	隻数															1	1
	総トン数															4,506	4,506
パナマ	隻数	7	5	9	7	4	4	5	5	5	7	7					71
	総トン数	168,809	105,848	272,383	237,417	103,711	133,013	147,857	141,574	73,532	131,619	168,304					1,812,673
ベリーズ	隻数				1												2
	総トン数				1,105					1,507							2,612
合計	隻数	28	27	34	30	24	26	23	20	21	20	18					296
	総トン数	347,894	292,242	491,275	377,276	229,986	353,427	301,275	281,733	202,989	200,590	221,049					3,600,873

海上出入貨物狀況

1 品種別輸移出入貨物表

(単位：トン)

品目	区分	輸 移 出			輸 移 入			合 計
		輸出	移出	計	輸入	移入	計	
野菜	米	814	2,040	2,854		5,620	5,620	8,474
その他	果	116	29,540	29,656	300	160,380	160,680	190,336
その他	農畜産		200	200	160	7,760	7,920	8,120
水原製	産		440	440		12,320	12,320	12,760
木	材	391	3,420	3,811	1,726	6,279	8,005	11,816
木	材		1,840	1,840	845	20	865	865
その他	林産	1		1	73	37,980	38,053	39,893
石	炭		20	20	516,603		516,603	516,604
金	利				91,272		91,272	91,292
砂	利		1,700	1,700	2,696,262		2,696,262	2,696,262
石	利				71		71	71
鉄	利		6,093	6,093	160	160	320	2,020
鋼	利				81	40	121	121
非鉄	金	61	6,093	6,093	59,500	93,095	152,595	158,688
鋼	金		34,280	34,280	3,223	4,671	7,894	7,955
非金	鉄	286	38,500	38,786	177	42,380	42,380	76,660
完	成		4,185,550	4,185,550	831	13,660	14,491	53,277
自	成	1,109	6,450	7,559	226	3,975,500	3,975,500	8,161,050
産	の	37,250	782,900	820,150	36,529	90,750	90,976	98,535
電	業	698	77,560	78,258	3,578	10,180	13,758	92,016
事	務		27,680	27,680	438	708	1,146	28,826
陶	磁		17,680	17,680	18		18	18
セ	メ	24,071	136,863	160,934		360	360	18,040
ガ	ラ	26,427	3,380	29,807	1,240	1,700	1,700	162,634
重	業		3,680	3,680		900	2,140	31,947
そ	の		9,354	9,354		8,900	8,900	12,580
そ	の		1,853	1,853		12,050	12,050	21,404
化	学		760	760		60	60	1,913
化	学	467		467	18,839	940	940	1,700
染	料				2,192	139,746	158,585	158,585
紙	学	20,978	6,820	27,798	78,536	2,192	2,192	2,659
糸	及	2,994	12,240	15,234	497	3,900	82,436	110,234
砂	の	4,198	4,198	4,198	12,392	77,540	78,037	93,271
製	造	1,663	40	1,703	5,547	20	5,567	7,270
飲	造		860	860	23	53,860	53,883	54,743
た	の	79	56,820	56,899	890	143,720	144,610	201,509
そ	の	8	3,580	3,588	3,737	2,400	6,137	9,725
が	の		88,526	88,526		680	680	89,206
衣	服		8,200	8,200	118		118	118
文	房	4,442	2,600	7,042	262	10,820	11,082	19,282
家	具	632		632	18		18	18
そ	の	229	7,000	7,229	3,748	480	4,242	11,284
ゴ	ム	39	2,180	2,219	542	2,940	542	1,174
木	の	1,817	17,120	18,937	4,216	6,688	13,917	13,917
そ	の	1,530	18,960	20,490	77	2,360	2,437	21,374
金	の	5,462	228,260	233,722	23,748	15,840	39,588	60,078
再	利	13,079	440	13,519	12,824	32,400	45,224	278,946
動	植	41,850	22,911	64,761	3,082	740	3,822	17,341
輸	送		8,180	8,180		43,547	43,547	108,308
取	合		102,737	102,737	770	9,240	9,240	17,420
分	類				614	1,568	1,568	1,568
合	計		3,328	3,328		9,500	10,270	113,007
合	計	190,691	5,962,585	6,153,276	3,589,747	6,656,455	10,246,202	16,399,478

2 月別取扱貨物表

(単位：トン)

月別	区分	外 買			内 買			合 計
		輸 出	輸 入	計	移 出	移 入	計	
1月		17,408	321,283	338,691	428,869	469,029	897,898	1,236,589
2月		18,985	283,615	302,600	468,314	534,479	1,002,793	1,305,393
3月		15,179	479,652	494,831	499,956	535,282	1,035,238	1,530,069
4月		18,495	444,026	462,521	485,375	575,362	1,060,737	1,523,258
5月		19,284	157,874	177,158	395,629	459,232	854,861	1,032,019
6月		13,479	344,539	358,018	443,318	509,939	953,257	1,311,275
7月		16,015	314,508	330,523	535,100	604,509	1,139,609	1,470,132
8月		13,392	318,706	332,098	555,394	639,711	1,195,105	1,527,203
9月		14,027	260,420	274,447	622,470	665,523	1,287,993	1,562,440
10月		24,953	188,840	213,793	603,638	628,524	1,232,162	1,445,955
11月		11,219	224,162	235,381	476,516	526,260	1,002,776	1,238,157
12月		8,255	252,122	260,377	448,006	508,605	956,611	1,216,988
合	計	190,691	3,589,747	3,780,438	5,962,585	6,656,455	12,619,040	16,399,478

3 海上出入貨物3か年比較表

品目 (H30~R2)	合計			輸出			輸入		
	30年	元年	2年	30年	元年	2年	30年	元年	2年
米	13,736	7,283	8,474	476	603	814			
豆類	25						25		
野菜・果物	159,893	178,845	190,336	674	431	116	499	254	300
その他農産品	8,360	8,993	8,120					53	160
その他畜産品	12,420	15,220	12,760						
水産品	6,170	8,748	11,816	369	184	391	1,121	1,136	1,726
原木	1,828	1,198	865	23			1,338	1,138	845
製材	40,292	43,056	39,893	22				36	73
木材チップ	185,697	533,541	516,604			1	185,697	533,541	516,603
その他林産品	53,959	141,836	91,292				53,959	138,628	91,272
薪炭	20								
石炭	2,903,522	2,654,184	2,696,262				2,903,362	2,654,044	2,696,262
金属鉱	248		71				248		71
砂利・砂	19,606	44,536	2,020		9		585	48	160
石材	4,786	669	121	2,348	124		2,378	485	81
石灰石	595,584	760,907	588,559						
非金属鉱物	215,393	233,157	158,688		18		82,949	69,000	59,500
鉄鋼	27	5,073	7,955			61	27	2,027	3,223
鋼材	95,727	75,220	76,660				7		
非鉄金属	1,016	335	177	18	18		998	317	177
金属製品	35,879	48,179	53,277	203	293	286	1,856	1,146	831
完成自動車	8,605,011	8,723,725	8,161,050				46		
自動車部品	19,193	97,646	98,535	359	1,751	1,109	514	535	226
その他輸送機械	1,242,483	1,756,860	1,886,279	41,110	36,208	37,250	17,803	40,302	36,529
産業機械	60,037	79,026	92,016	2,979	989	698	4,756	4,319	3,578
電気機械	18,989	19,548	28,826	1	10		1,108	816	438
測量・光学・医療用機械	5	112					5	112	
事務用機器	260		18						18
その他機械	1,092	230						10	
陶磁器	16,155	20,241	18,040		1		35		
セメント	166,560	120,146	162,634	52,622	5,030	24,071			
ガラス類	33,871	29,181	31,947	20,990	19,942	26,427	8,981	6,119	1,240
窯業品	8,120	11,281	12,580					21	
重油	41,729	24,640	21,404						
その他石油	7,488	2,802	1,913						
その他石油製品	1,860	1,800	1,700						
化学薬品	197,390	172,573	158,585				44,655	18,203	18,839
化学肥料	4,471	3,940	2,659		1,075	467	2,206	2,202	2,192
染料・塗料・合成樹脂・その他化学工業品	110,393	121,625	110,234	15,643	24,862	20,978	93,650	93,583	78,536
紙・パルプ	113,678	116,299	93,271	7,533	5,703	2,994	805	996	497
糸及び紡績半製品	37,646	24,434	16,590	28,862	8,000	4,198	8,784	16,434	12,392
その他繊維工業品	17,209	9,565	7,270	3,160	1,984	1,663	13,529	7,521	5,547
砂糖	63,560	58,720	54,743						23
製造食品	158,940	178,678	201,509			79	240	258	890
飲料	6,516	9,965	9,725			8	536	2,685	3,737
水	83,146	94,118	89,206				27	2	
たばこ			118						118
その他食料工業品	21,642	20,620	19,282				282	140	262
がん具		18	18					18	18
衣服・身廻品・はきもの	12,436	11,231	11,284	204	322	4,442	7,012	4,849	3,762
文房具・運動娯楽用品・楽器	549	1,171	1,174	279	332	632	270	839	542
家具装備品	8,779	10,783	13,917	552	195	229	2,987	3,028	3,748
その他日用品	5,343	3,761	6,435	114	24	39	2,089	1,837	4,216
ゴム製品	16,636	22,118	21,374	2,649	2,333	1,817	7	65	77
木製品	72,604	98,476	60,078	6,916	12,102	1,530	37,748	50,514	23,748
その他製造工業品	249,999	255,126	278,946	23,039	18,598	5,462	9,280	7,568	12,824
金属くず	13,055	17,048	17,341	5,280	11,031	13,079		2,137	3,082
再利用資材	139,181	121,106	108,308	79,680	66,078	41,850		54	
動植物性製造飼肥料	12,322	14,090	17,420				22	90	
廃棄物		7,648	1,568						
輸送用容器	34,778	119,514	113,007				1,058	1,214	770
取合せ品	92	82	614	53			39	82	614
分類不能のもの	3,739	4,893	3,910				19		
合計	15,961,145	17,145,820	16,399,478	296,158	218,250	190,691	3,493,542	3,668,406	3,589,747

(単位：トン)

品目 (H30~R2)	移出			移入		
	30年	元年	2年	30年	元年	2年
米	760	240	2,040	12,500	6,440	5,620
豆類						
野菜・果物	13,820	31,540	29,540	144,900	146,620	160,380
その他農産品	240	280	200	8,120	8,660	7,760
その他畜産品	120	540	440	12,300	14,680	12,320
水産品	200	2,380	3,420	4,480	5,048	6,279
原木	447	40		20	20	20
製材	2,180	1,640	1,840	38,090	41,380	37,980
木材チップ						
その他林産品			20		3,208	
薪炭				20		
石炭				160	140	
金属鉱						
砂利・砂	460	1,100	1,700	18,561	43,379	160
石材	60	40			20	40
石灰石				595,584	760,907	588,559
非金属鉱物	10,624	9,436	6,093	121,820	154,703	93,095
鉄鋼					3,046	4,671
鋼材	41,500	32,380	34,280	54,220	42,840	42,380
非鉄金属						
金属製品	23,880	34,000	38,500	9,940	12,740	13,660
完成自動車	4,433,890	4,536,905	4,185,550	4,171,075	4,186,820	3,975,500
自動車部品	3,620	4,940	6,450	14,700	90,420	90,750
その他輸送機械	647,350	745,960	782,900	536,220	934,390	1,029,600
産業機械	45,877	63,735	77,560	6,425	9,983	10,180
電気機械	17,240	18,280	27,680	640	442	708
測量・光学・医療用機械						
事務用機器	260					
その他機械	852	180		240	40	
陶磁器	15,680	19,560	17,680	440	680	360
セメント	113,418	114,036	136,863	520	1,080	1,700
ガラス類	1,380	1,340	3,380	2,520	1,780	900
窯業品	7,900	8,860	3,680	220	2,400	8,900
重油	22,057	11,290	9,354	19,672	13,350	12,050
その他石油	7,448	2,602	1,853	40	200	60
その他石油製品	1,460	1,040	760	400	760	940
化学薬品	4,891	3,820		147,844	150,550	139,746
化学肥料	1,740	260		525	403	
染料・塗料・合成樹脂・その他化学工業品	780	2,200	6,820	320	980	3,900
紙・パルプ	8,260	16,420	12,240	97,080	93,180	77,540
糸及び紡績半製品						
その他繊維工業品	440	60	40	80		20
砂糖	940	940	860	62,620	57,780	53,860
製造食品	43,440	49,640	56,820	115,260	128,780	143,720
飲料	4,060	5,160	3,580	1,920	2,120	2,400
水	80,619	93,396	88,526	2,500	720	680
たばこ						
その他食料工業品	7,300	8,500	8,200	14,060	11,980	10,820
がん具						
衣服・身廻品・はきもの	4,580	5,160	2,600	640	900	480
文房具・運動娯楽用品・楽器						
家具装飾品	3,620	4,980	7,000	1,620	2,580	2,940
その他日用品	3,080	1,820	2,180	60	80	
ゴム製品	13,760	16,740	17,120	220	2,980	2,360
木製品	18,260	23,720	18,960	9,680	12,140	15,840
その他製造工業品	198,720	203,760	228,260	18,960	25,200	32,400
金属くず	7,135	2,800	440	640	1,080	740
再利用資材	30,201	19,114	22,911	29,300	35,860	43,547
動植物性製造飼肥料	4,460	6,640	8,180	7,840	7,360	9,240
廃棄物					7,648	1,568
輸送用容器	23,240	105,080	102,737	10,480	13,220	9,500
取合せ品						
分類不能のもの	3,660	4,087	3,328	60	806	582
合計	5,875,909	6,216,641	5,962,585	6,295,536	7,042,523	6,656,455

4 外国貿易品種別集計表

輸出

(単位：トン)

品種	仕向国	港名	- トン数	品種	仕向国	港名	トン数
合計			190,691	化学肥料			467
米	韓国	プサン	814	染料・塗料・合成樹脂・ その他化学工業品	韓国	プサン	467
			775				20,978
			775				18,716
			39				310
野菜・果物	韓国	プサン	116	紙・パルプ	韓国	プサン	2,994
			116				2,994
			116				2,994
			39				310
水産品	韓国	プサン	391	糸及び紡績半製品	韓国	プサン	4,198
			391				4,179
			391				4,179
			1				19
木材チップ	韓国	プサン	1	その他繊維工業品	韓国	プサン	1,663
			1				1,555
			1				1,555
			61				108
鉄鋼	韓国	プサン	61	製造食品	韓国	プサン	79
			61				79
			61				79
			61				79
金属製品	韓国	プサン	286	飲料	韓国	プサン	8
			286				8
			286				8
			1,109				8
自動車部品	韓国	プサン	147	衣服・身廻品・はきもの	韓国	プサン	4,442
			147				1,229
			962				1,229
			962				3,213
その他輸送機械	韓国	プサン	37,250	文具具・運動娯楽用品・楽器	韓国	プサン	632
			37,250				579
			37,250				579
			698				53
産業機械	韓国	プサン	523	家具装備品	韓国	プサン	229
			523				229
			175				229
			175				229
セメント	韓国	プサン	24,071	その他日用品	韓国	プサン	39
			7,011				39
			7,011				39
			5,006				39
ガラス類	韓国	プサン	26,427	その他日用品	韓国	プサン	39
			25,947				39
			25,947				39
			480				39
		シンガポール	12,054			ニンポーチョウシャン	39
		トンヘ	7,011				
		シャンハイ	480				
		プサン	480				

輸出

輸入

(単位：トン)

品 種	仕 向 国	港 名	ト ン 数	品 種	仕 出 国	港 名	ト ン 数
ゴ ム 製 品			1,817	合 計			3,589,747
	韓 国		1,707				
		プ サ ン	1,707	野 菜 ・ 果 物			300
	中 国		110		韓 国		300
		シ ャ ン ハ イ	110			プ サ ン	300
木 製 品			1,530	そ の 他 農 産 品			160
	韓 国		1,530		韓 国		160
		プ サ ン	1,530			プ サ ン	160
そ の 他 製 造 工 業 品			5,462	水 産 品			1,726
	韓 国		5,084		韓 国		1,726
		プ サ ン	5,084			プ サ ン	1,726
	中 国		378				
		ニンポーチョウシヤン	115	原 木			845
		シ ャ ン ハ イ	263		ロ シ ア		845
						ウラジオストック	845
金 属 く ず			13,079	製 材			73
	韓 国		10,615		中 国		73
		ボ ー ハ ン	2,461			シ ャ ン ハ イ	73
		プ サ ン	2,068				
		ウ ル サ ン	2,001	木 材 チ ッ プ			516,603
		コ ジ エ 港	2,085		イ ン ド ネ シ ア		35,375
	中 国		2,000		諸 港		35,375
		諸 港	2,464		ベ ト ナ ム		166,525
		諸 港	2,464		フ ー ミ		166,525
再 利 用 資 材			41,850		オ ー ス ト ラ リ ア		214,183
	韓 国		41,850			バ ン バ リ ー	214,183
		ト ン ヘ ン	17,886		ア メ リ カ		100,520
		プ サ ン	19,323			ク ー ス ベ イ	100,520
		ピ ョ ン テ ク	2,305	そ の 他 林 産 品			91,272
		諸 港	2,336		イ ン ド ネ シ ア		89,267
						バ ダ ン	64,197
					諸 港		25,070
					ア メ リ カ		2,005
					諸 港		2,005
				石 炭			2,696,262
					中 国		31,432
						ジ ン タ ン	31,432
					イ ン ド ネ シ ア		494,080
						バ ン ジ ャ ル マ シ ン	123,475
					諸 港		370,605
					オ ー ス ト ラ リ ア		1,551,710
						ニ ュ ー カ ッ ス ル	1,551,710
					ロ シ ア		522,210
						バ ニ ノ	78,820
						ポ ス ト ー チ ヌ イ	443,390
					カ ナ ダ		96,830
						ブ リ ン ス ル ー パ ー ト	33,091
						ロ バ ー ツ バ ン ク	63,739
				金 属 鋳			71
					韓 国		71
						プ サ ン	71

輸入

(単位：トン)

品 種	仕 出 国	港 名	ト ン 数	品 種	仕 出 国	港 名	ト ン 数
砂 利	韓 国	プ サ ン	160	ガ ラ ス 類	韓 国	プ サ ン (釜 山)	1,240
			160				1,240
			160				1,240
石 材	韓 国	プ サ ン	81	化 学 薬 品	韓 国	プ サ ン (釜 山)	18,839
			81				14,315
			81				11,568
非 金 属 鉱 物	中 国	ウ ル サ ン (蔚 山)	59,500	化 学 肥 料	中 国	プ サ ン (釜 山)	4,524
			33,000				2,526
			33,000				999
			11,500				999
			11,500				
			15,000				
鉄 鋼	韓 国	プ サ ン	15,000	染 料 ・ 塗 料 ・ 合 成 樹 脂 ・ そ の 他 化 学 工 業 品	韓 国	プ サ ン (釜 山)	2,192
			15,000				2,192
			3,223				2,192
			3,223				78,536
			3,223				74,147
							74,147
非 鉄 金 属	韓 国	プ サ ン	177	紙 ・ パ ル プ	中 国	プ サ ン (釜 山)	4,389
			177				2,226
			177				2,163
金 属 製 品	中 国	ニ ン ボ ー チ ョ ウ シ ャ ン	831	糸 及 び 紡 績 半 製 品	中 国	シ ャ ン ハ イ (上 海)	497
			778				411
			778				411
			53				86
			53				86
自 動 車 部 品	韓 国	プ サ ン	226	そ の 他 織 維 工 業 品	韓 国	プ サ ン (釜 山)	12,392
			170				5,136
			170				5,136
			56				411
			32				24
			24				387
そ の 他 輸 送 機 械	韓 国	プ サ ン	36,529	砂	中 国	プ サ ン (釜 山)	23
			36,529				23
			36,529				23
産 業 機 械	中 国	ニ ン ボ ー チ ョ ウ シ ャ ン シ ャ ン ハ イ	3,578	製 造 食 品	韓 国	プ サ ン (釜 山)	890
			3,047				702
			3,047				702
			531				188
			506				188
			25				
電 気 機 械	韓 国	プ サ ン	438	飲 料	韓 国	プ サ ン (釜 山)	3,737
			438				3,737
			438				3,737
事 務 用 機 器	中 国	シ ャ ン ハ イ	18		韓 国	プ サ ン (釜 山)	3,737
			18				
			18				

輸入

(単位：トン)

品名	仕出国	港名	トン数	品名	仕出国	港名	トン数
たばこ	中国	ニンポーチョウシャン	118	金属くず	中国	シャンハイ	3082
			118				3082
			118				3,082
その他食料工業品	韓国	プサン	262	輸送用容器	韓国	プサン	770
			115				770
			115				770
がん具	中国	ニンポーチョウシャン	147	取合せ品	韓国	プサン	614
			147				614
			147				614
衣服・身廻品・はきもの	韓国	プサン	3,762				614
			2,865				614
			2,865				614
文房具・運動娯楽用品・楽器	中国	シャンハイ	897				614
			897				614
			897				614
家具装備品	韓国	プサン	542				614
			452				614
			452				614
その他日用品	中国	シャンハイ	90				614
			90				614
			90				614
ゴム製品	韓国	プサン	3,748				614
			2,787				614
			2,787				614
木製品	中国	ニンポーチョウシャン	961				614
			99				614
			99				614
その他製造工業品	韓国	プサン	4,216				614
			2,268				614
			2,268				614
	中国	ニンポーチョウシャン	1,948				614
			485				614
			485				614
	韓国	プサン	77				614
			77				614
			77				614
	中国	プサン	23,748				614
			23,322				614
			23,322				614
	中国	プサン	426				614
			426				614
			426				614
	韓国	プサン	12,824				614
			11,407				614
			11,407				614
	中国	ニンポーチョウシャン	1,417				614
			82				614
			82				614
	中国	ニンポーチョウシャン	1,335				614
			1,335				614
			1,335				614

5 国内貿易品種別集計表

移出

(単位：トン)

品種	仕向県	港名	トン数	品種	仕向県	港名	トン数
合計			5,962,585	金属製品			38,500
米			2,040		北海道		30,800
	北海道		560		福岡	小牧	30,800
		福岡博多	560				7,700
	福岡博多		1,480				7,700
			1,480	完成自動車			4,185,550
野菜・果物			29,540		北海道		4,089,180
	北海道		16,400		秋田	小牧	4,089,180
		福岡博多	16,400				43,055
	福岡博多		13,140		新潟	秋田	43,055
			13,140				40,125
					福岡博多	新潟	40,125
その他農産品			200				13,190
	北海道		60				13,190
		福岡博多	60	自動車部品			6,450
	福岡博多		140		北海道		5,740
			140			福岡博多	5,740
その他畜産品			440				710
	北海道		340				710
		福岡博多	340	その他輸送機械			782,900
	福岡博多		100		北海道		734,380
			100			福岡博多	734,380
水産品			3,420				48,520
	北海道		1,020				48,520
		福岡博多	1,020	産業機械			77,560
	福岡博多		2,400		北海道		67,740
			2,400			福岡博多	67,740
							9,820
製材			1,840				9,820
	北海道		1,320		北海道		27,680
		福岡博多	1,320			福岡博多	27,280
	福岡博多		520	電気機械			27,280
			520				400
その他林産品			20				400
	北海道		20				400
		福岡博多	20	陶磁器			17,680
	福岡博多		20		北海道		17,680
砂利・砂			1,700			福岡博多	17,680
	北海道		1,700				136,863
		福岡博多	1,700	セメント			1,040
	福岡博多				北海道		1,040
非金属鉱物			6,093				35,659
	新潟	湯姫川	1,520				35,659
			1,520		福岡	井	35,659
	高知	須崎	4,573				100,044
			4,573		鳥取	鳥取	2,015
						境	98,029
鋼材			34,280				120
	北海道		31,780				120
		福岡博多	31,780				
	福岡博多		2,500				
			2,500				

移出

(単位：トン)

品種	仕向県	港名	トン数	品種	仕向県	港名	トン数
ガラス類	北海道	苫小牧	3,380	水	北海道	苫小牧	88,526
			1,860				11,980
			1,860				11,980
			1,520				13,400
			1,520				13,400
窯業品	北海道	苫小牧	3,680	北海道	苫小牧	63,146	
			3,680			63,146	
重油	北海道	苫小牧	9,354	北海道	苫小牧	8,120	
			9,354			8,120	
			9,354			80	
その他石油	北海道	苫小牧	1,853	北海道	苫小牧	80	
			1,500			80	
			1,500				
その他石油製品	北海道	苫小牧	760	北海道	苫小牧	80	
			760				
			760				
染料・塗料・合成樹脂・その他化学工業品	北海道	苫小牧	6,820	北海道	苫小牧	80	
			6,020			80	
			6,020			80	
紙・パルプ	北海道	苫小牧	12,240	北海道	苫小牧	800	
			7,800			800	
			7,800			800	
その他繊維工業品	北海道	苫小牧	40	北海道	苫小牧	800	
			40				
			40				
砂	北海道	苫小牧	860	北海道	苫小牧	800	
			240			800	
			240				
製造食品	北海道	苫小牧	56,820	北海道	苫小牧	800	
			40,960			800	
			40,960				
飲料	北海道	苫小牧	3,580	北海道	苫小牧	800	
			3,580			800	
			3,580				
紙・パルプ	北海道	苫小牧	7,800	北海道	苫小牧	17,120	
			7,800			11,820	
			4,440			11,820	
その他繊維工業品	北海道	苫小牧	40	北海道	苫小牧	5,300	
			40			5,300	
			40			5,300	
砂	北海道	苫小牧	860	北海道	苫小牧	5,300	
			240				
			240				
製造食品	北海道	苫小牧	56,820	北海道	苫小牧	18,960	
			40,960			16,920	
			40,960			16,920	
飲料	北海道	苫小牧	3,580	北海道	苫小牧	2,040	
			3,580			2,040	
			3,580			2,040	
紙・パルプ	北海道	苫小牧	7,800	北海道	苫小牧	18,960	
			7,800			16,920	
			4,440			2,040	
その他繊維工業品	北海道	苫小牧	40	北海道	苫小牧	2,040	
			40			2,040	
			40			2,040	
砂	北海道	苫小牧	860	北海道	苫小牧	228,260	
			240			212,160	
			240			212,160	
製造食品	北海道	苫小牧	56,820	北海道	苫小牧	16,100	
			40,960			16,100	
			40,960				
飲料	北海道	苫小牧	3,580	北海道	苫小牧	440	
			3,580			20	
			3,580			20	
紙・パルプ	北海道	苫小牧	7,800	北海道	苫小牧	420	
			7,800			420	
			4,440			420	
その他繊維工業品	北海道	苫小牧	40	北海道	苫小牧	420	
			40				
			40				
砂	北海道	苫小牧	860	北海道	苫小牧	22,911	
			240			13,000	
			240			13,000	
製造食品	北海道	苫小牧	56,820	北海道	苫小牧	13,000	
			40,960				
			40,960				
飲料	北海道	苫小牧	3,580	北海道	苫小牧	13,000	
			3,580				
			3,580				

移出

移入

(単位：トン)

品種	仕向県	港名	トン数	品種	仕向県	港名	トン数
	京都		3,760	合計			6,656,455
	兵庫	舞鶴	3,760				
		姫路	6,151	米	北海道		5,620
			6,151				5,580
動植物性製造飼肥料	北海道		8,180		福岡	小牧	5,580
			5,200				40
			5,200		福岡	博多	40
	福岡		2,980	野菜・果物	北海道		160,380
			2,980				158,600
輸送用容器	北海道		102,737				158,600
			21,600		福岡	小牧	158,600
			21,600				1,780
	福岡		81,137	その他農産品	福岡	博多	1,780
			81,137				1,780
分類不能のもの	北海道		3,328	北海道			7,760
			3,328				7,760
			3,328	その他畜産品	北海道	小牧	7,760
							12,320
					北海道		12,300
							12,300
					福岡	小牧	12,300
							20
					福岡	博多	20
							20
				水産品	北海道		6,279
							5,480
					北海道	小牧	5,480
					福岡		700
							700
					海上		99
					上海		99
				原木	北海道		20
							20
					北海道	小牧	20
				製材	北海道		37,980
							37,960
					北海道	小牧	37,960
					福岡		20
							20
				砂利・砂	北海道		160
							160
					北海道	小牧	160
				石材	福岡		40
							40
					福岡	博多	40
				石灰石	新潟		588,559
							207,420
					湯		207,420
					姫	川	207,420
					山口		162,540
					仙	崎	162,540
					高		20,004
					知		20,004
					須	崎	20,004

移入

(単位：トン)

品種	仕出県	港名	トン数	品種	仕出県	港名	トン数						
非金属鉱物	大分	津久見	198,595	産業機械	北海道	苫小牧	10,180						
			198,595				北海道	苫小牧	8,020				
	青森	森戸	八戸		93,095	福	岡	博	8,020				
					1,600				2,160				
					1,600				2,160				
					11,250				708				
					11,250				160				
					13,890				160				
					13,890				168				
					15,440				168				
					15,440				380				
					45,610				380				
					45,610				360				
					3,105				360				
					1,605				360				
1,500	360												
2,200	1,700												
2,200	840												
4,671	840												
4,671	860												
4,671	860												
鉄鋼材	北海道	苫小牧	42,380	セラメント	北海道	苫小牧	900						
			40,220				900						
			40,220				900						
			2,160				900						
			2,160				900						
			13,660				8,900						
			10,860				4,280						
			10,860				4,280						
			2,800				4,280						
			2,800				4,620						
			金属製品				北海道	苫小牧	42,380	窯業品	北海道	苫小牧	900
									40,220				900
									40,220				900
									2,160				900
									2,160				900
13,660	8,900												
10,860	4,280												
10,860	4,280												
2,800	4,280												
2,800	4,620												
完成自動車	北海道	苫小牧		42,380	重油	北海道			苫小牧				900
				40,220									900
				40,220									900
				2,160									900
				2,160									900
			13,660	8,900									
			10,860	4,280									
			10,860	4,280									
			2,800	4,280									
			2,800	4,620									
			3,975,500	12,050									
			3,786,210	600									
			3,786,210	600									
			119,420	600									
			119,420	5,950									
47,260	5,950												
47,260	5,500												
22,610	5,500												
22,610	5,500												
自動車部品	北海道	苫小牧	42,380	その他石油	北海道	苫小牧	60						
			40,220				60						
			40,220				60						
			2,160				60						
			2,160				60						
			13,660				940						
			10,860				940						
			10,860				940						
			2,800				940						
			2,800				940						
			3,975,500				940						
			3,786,210				940						
			3,786,210				940						
			119,420				940						
			119,420				940						
47,260	940												
47,260	940												
22,610	940												
22,610	940												
その他輸送機械	北海道	苫小牧	42,380	その他石油製品	北海道	苫小牧	940						
			40,220				940						
			40,220				940						
			2,160				940						
			2,160				940						
			13,660				139,746						
			10,860				21,041						
			10,860				21,041						
			2,800				6,809						
			2,800				6,809						
			3,975,500				102,889						
			3,786,210				102,889						
			3,786,210				102,889						
			119,420				102,889						
			119,420				102,889						
47,260	102,889												
47,260	102,889												
22,610	102,889												
22,610	102,889												

移入

(単位：トン)

品種	仕出県	港名	トン数	品種	仕出県	港名	トン数			
	山口	徳山下松	8,947	家具装備品	北海道	苫小牧	2,940			
			8,947				1,020			
	福岡博多	60	1,020							
		60	1,920							
染料・塗料・合成樹脂・その他化学工業品	北海道	苫小牧	3,900	ゴム製品	北海道	苫小牧	2,360			
			3,840				200			
	福岡博多	60	200							
		60	2,160							
紙・パルプ	北海道	苫小牧	77,540	木製品	北海道	苫小牧	15,840			
			74,940				11,300			
	福岡博多	2,600	11,300							
		2,600	4,540							
その他繊維工業品	北海道	苫小牧	20	その他製造工業品	北海道	苫小牧	32,400			
			20				25,540			
	福岡博多	20	25,540							
			6,860							
砂	北海道	苫小牧	53,860	金属くず	北海道	苫小牧	740			
			53,420				700			
	福岡博多	53,420	700							
		440	40							
製造食品	北海道	苫小牧	143,720	再利用資材	北海道	苫小牧	43,547			
			140,520				1,260			
	福岡博多	140,520	1,260							
		3,200	1,500							
飲料	北海道	苫小牧	2,400	青森八戸	青森八戸	川崎	1,500			
			2,180				6,267			
	福岡博多	2,180	6,267							
		220	3,900							
水	北海道	苫小牧	680	兵庫東播磨	岡山	笠岡	3,900			
			280				12,120			
	福岡博多	280	12,120							
		400	13,880							
その他食料工業品	北海道	苫小牧	400	大分佐賀関	福岡博多	田	13,880			
			400				4,620			
	北海道	苫小牧	10,820				動植物性製造飼肥料	北海道	苫小牧	9,240
			10,780							8,560
福岡博多	40	8,560								
	40	680								
衣服・身廻品・はきもの	北海道	苫小牧	480	廃棄物	新潟	潟	1,568			
			440				1,568			
	福岡博多	40	1,568							
		40	1,568							

移入

(単位：トン)

品種	仕出県	港名	トン数	品種	仕出県	港名	トン数
輸送用容器	北海道	苫小牧	9,500				
			7,820				
			7,820				
			1,680				
			1,680				
分類不能のもの	北海道	苫小牧	582				
			542				
			542				
			40				
			40				

6 品種別・月別輸出入表

(単位：ト)

品名	1月	2月	3月	4月	5月	6月	7月	8月	9月	10月	11月	12月	合計
米	106	42	58	162	59		40		59	100	113	75	814
野菜・果物	44	72											116
水産品				35		35	37	35		39	40	170	391
木材									1				1
鉄							61						61
金属製品	22		22	44	22	22	22	22	22	22	22	44	286
自動車部品	40	164	135	215	173	146	87	104	45				1,109
その他輸送機械	926	3,441	4,671	3,468	1,848	4,950	3,165	1,698	1,488	3,070	5,267	3,258	37,259
産業機械	172	175	14	132	83			53	25	44			698
セメント					7,011				5,006	12,054			24,071
ガラス	2,061	1,738	1,927	1,291	892	1,971	2,026	2,892	3,822	3,298	2,619	1,990	26,427
化学肥料		106				141		132		88			467
染料・染料・合成樹脂・その他化学工業	1,992	2,842	2,574	2,167	1,892	1,605	1,476	1,556	1,665	1,371	1,237	691	20,378
紙・パルプ	160	79		35	98	61	376	308	515	673	408	281	2,994
糸及び紡績半製品	592	409	426	715	288	426	85	163	234	278	261	321	4,198
その他繊維工業品	113	185	144	224		106	219	289	127	142	70	44	1,663
製造夜品											79		79
飲料						8							8
衣服・身用品・はきもの			46	51		1,025	712	670	245	511	519	663	4,442
文具・運動靴用品・楽器		53	296	197	52		17		10	7			632
家具	22	21		21	20		21		41	42		41	229
その他日用品					18			15	6				39
ゴム製品	106	53	110	270	176	330	229	62	89	101	132	159	1,817
木製製品	490	84	106		70	35	163	35	317	18		222	1,530
その他製造工業品	238	565	414	826	186	617	638	286	310	634	482	296	5,462
金属くず			2,000	2,085	2,464	2,001		2,068		2,461			13,079
海利川資材	10,324	8,956	2,336	6,557	4,022	6,651	16,015	13,392	14,027	24,953	11,219	8,255	41,850
合計	17,408	18,985	15,179	18,495	19,284	13,479	16,015	13,392	14,027	24,953	11,219	8,255	190,691

輸入

(単位: 千円)

品名	1月	2月	3月	4月	5月	6月	7月	8月	9月	10月	11月	12月	合計
野菜・果物	106		124	70									300
その他農産品	160		176	88	257	380	115	44	44	194	93		160
木材	84	251		388	457								1,726
木材								35		38			845
木材								72,225		85,210	94,300		73
木材		35,375	61,770	100,520	67,203	27,498	25,700		25,070				516,603
木材	2,005												91,272
木材	294,093	231,369	373,276	310,156	140,895	233,571	261,193	231,672	219,152	79,325	88,498	233,063	2,636,262
石材			27				11	11			22		71
石材			1	31	32	15	16	17	1	15	32		160
石材	64									16		1	81
非金属			25,000	11,500			11,000				11,000		59,500
非金属		22	35	1,218	248	496	456	96	278	338	18	18	3,223
非金属											53	124	177
非金属	45	5	71	188	85	93	89	60	53	29	85	28	831
非金属	58		29					32	53	53	1		226
非金属	755	2,484	3,598	2,701	2,433	3,407	1,725	3,299	4,468	4,736	4,098	2,825	36,529
非金属	622	489	208	894	120	490	152	139	115	150	85	114	3,578
非金属				57	107	66	132			7	69		438
非金属	18												18
非金属		1	27	229	203	213	25	49	264	204		25	1,240
非金属	6,503	2,455	1,527	1,504	188	18	989	600		1,038	1,517	2,490	18,839
非金属	319	124	106		160	88	195	512		348	340		2,192
非金属	7,595	6,330	7,496	8,911	7,757	5,890	6,834	4,702	4,823	7,556	4,379	6,163	78,536
非金属	159	118	9	37	24	27	27	27	48	10	36	2	497
非金属	883	856	1,256	1,241	967	703	507	481	1,011	1,575	1,428	1,483	12,392
非金属	435	287	373	653	330	554	882	394	334	551	420	334	5,547
非金属				1		22							23
非金属	25	96	60	116	123	74	122	66		143	44	21	890
非金属	264	176	351	175	293	339	233	175	486	528	250	467	3,737
非金属					118								118
非金属	94	71			25	72							262
非金属													18
非金属	415	168	380	406	206	348	294	142	256	565	358	232	3,162
非金属	123	5	213	48	11	6	28	9	1	32	66	66	512
非金属	114	206	256	127	507	562	188	179	171	619	458	361	3,748
非金属	197	25	71	284	559	440	386	750	554	403	439	108	4,216
非金属			19					5		53			77
非金属	867	1,864	1,303	1,171	1,069	922	2,203	2,173	2,240	3,740	3,773	2,423	23,748
非金属	2,147	805	890	935	675	1,007	996	781	873	1,292	1,287	1,136	12,824
非金属	3,082												3,082
非金属	51	34		377	25	70		31	25	71	80	6	770
非金属													614
非金属	321,283	283,615	479,652	444,025	157,874	344,539	314,508	318,706	260,420	188,840	224,162	252,122	3,589,747

7 品種別・月別移出入表

(単位:ト>)

品名	1月	2月	3月	4月	5月	6月	7月	8月	9月	10月	11月	12月	合計
米	20	40	100	100	100	100	240	200	300	540	80	320	2,040
野菜	3,280	2,820	2,320	1,620	1,220	1,180	1,600	2,880	3,660	3,760	2,240	2,960	29,540
その他農産品	80	20	60	40	80	40	40	40	20	20	20	40	200
水産物	220	360	320	100	240	120	380	180	380	400	440	280	3,420
製材	120	160	160	160	160	140	120	160	160	180	140	180	1,840
その他林産品	20	20	20	20	20	20	20	20	20	20	20	20	20
砂利	80	120	120	120	120	80	120	80	360	220	140	140	1,700
非金属	1,530	3,033	1,530	2,320	1,530	2,120	2,540	2,560	4,140	2,960	3,220	3,860	34,280
鋼材	3,120	2,760	2,960	2,320	1,720	2,120	2,540	2,560	4,140	2,960	3,220	3,860	34,280
金属	2,760	2,740	3,540	3,600	2,720	2,740	3,600	3,480	3,400	2,900	3,480	3,540	38,500
完成品	331,260	351,445	354,310	368,655	286,700	327,055	353,010	376,885	385,605	385,160	330,085	335,330	4,185,550
自動車	270	940	380	240	240	160	340	420	840	1,100	980	540	6,450
その他輸送機械	33,810	42,660	50,410	36,400	33,870	35,600	87,930	111,150	143,950	116,320	53,630	37,170	782,900
産業機械	4,900	6,000	5,520	5,920	5,440	7,820	6,020	6,140	9,080	9,460	6,720	4,540	77,560
電気機械	1,620	2,560	2,420	1,880	1,800	2,780	2,820	2,100	2,720	2,620	2,520	1,840	27,680
測定器	1,420	1,480	1,620	1,620	1,360	1,440	1,660	1,180	1,480	1,720	1,560	1,140	17,680
セメソ	40	5,593	20,882	10,176	17,562	12,580	18,123	3,104	9,472	14,418	16,612	8,291	136,863
ラスタ	160	160	140	80	280	140	120	180	120	560	520	540	3,380
窯業	180	420	360	360	500	380	200	280	400	200	340	120	3,680
石油	30	44	1,563	1,860	2,359	43	1,643	277	703	277	267	288	9,354
その他石油製品	95	95	151	262	148	239	226	218	129	69	97	124	1,853
染料・塗料・合成樹脂・その他化学品	80	80	180	160	80	180	120	180	180	540	500	520	760
紙	500	500	480	520	480	540	680	540	740	820	500	520	6,820
パルプ	1,320	1,320	1,080	1,120	1,020	600	980	660	960	1,020	1,180	980	12,240
繊維工業品	40	40	20	40	20	80	80	20	140	160	80	40	40
窯業	4,180	4,400	5,340	5,540	4,160	4,960	5,400	3,660	4,400	5,360	4,600	4,820	56,820
窯業	140	200	340	280	220	220	340	180	300	300	560	500	3,580
水	5,556	6,724	7,590	7,082	5,020	7,285	8,348	8,572	8,451	8,214	8,585	7,089	88,526
その他食料工業品	680	960	660	620	540	540	680	520	820	920	660	600	8,200
衣服・身用品・はきもの	80	140	400	260	160	220	140	100	240	300	220	340	2,600
家具	460	480	700	480	480	1,080	720	680	460	440	700	320	7,100
その他日用品	100	160	160	240	200	180	160	240	160	180	180	240	2,180
木材	560	1,300	2,040	1,740	1,440	960	1,220	1,120	1,440	2,720	1,780	800	17,120
その他製造工業品	1,460	1,380	2,200	1,740	1,460	1,260	1,740	1,640	1,890	1,580	1,680	840	18,960
金	15,640	17,080	20,040	20,520	17,320	18,940	20,500	15,820	21,380	22,960	20,180	17,460	228,260
金	20	60	20	20	20	80	80	20	20	60	20	20	440
再利用資材	4,361	1,100	1,060	1,120	880	6,696	1,220	960	780	900	920	2,914	22,911
輸送用機器	460	400	1,040	780	620	360	1,000	1,080	680	520	620	620	8,180
輸送用容器	7,957	8,260	8,920	7,340	3,080	3,960	10,220	7,440	12,000	13,940	11,100	8,520	109,737
分類不能のもの	260	240	340	300	280	380	420	528	200	220	80	80	3,328
合計	428,869	468,314	499,956	485,375	395,629	443,318	535,100	555,394	622,470	603,638	476,516	448,006	5,962,585

移入

品名	単位: 円												累計
	1月	2月	3月	4月	5月	6月	7月	8月	9月	10月	11月	12月	
米	340	420	740	840	500	740	480	420	340	380	120	300	5,620
野菜	9,000	10,040	9,700	7,000	2,440	2,940	12,200	22,800	32,300	26,100	13,620	12,180	160,380
その他農産物	240	640	1,000	520	800	640	920	480	880	600	400	640	7,760
その他畜産物	1,060	1,120	740	880	780	1,380	1,180	1,240	1,240	1,140	940	620	12,320
水産物	405	303	285	203	332	225	500	340	615	1,124	1,365	581	6,279
木材									20				20
利材	3,800	4,160	3,520	3,250	2,720	2,480	2,780	2,300	2,780	3,540	3,480	3,160	37,980
砂	40	40	20	20				20			60		160
石材													40
石灰	27,067	50,048	50,092	68,510	49,722	60,020	62,374	40,034	50,045	50,057	50,090	30,000	588,559
非金属鉱物	5,260	9,190	6,880	8,580	8,200	7,550	8,180	4,755	9,110	9,170	9,080	6,790	93,095
鉄鋼				1,516		1,520							4,671
銅	3,140	3,440	3,620	2,920	2,340	2,480	2,700	2,240	4,040	4,760	5,160	5,540	42,380
鉛	1,020	1,140	1,160	880	820	780	980	1,160	1,480	1,700	1,480	1,460	13,660
鋅	322,670	337,350	318,770	310,680	253,350	260,955	326,650	433,445	421,705	374,095	298,060	317,770	3,975,500
完成品	5,260	7,480	7,700	5,980	2,400	3,320	9,870	6,640	11,120	13,260	10,180	7,540	90,750
自動車部品	43,440	61,040	75,880	110,410	91,250	118,860	125,440	82,080	80,800	85,240	82,670	72,480	1,029,600
その他輸送機械	740	1,060	800	780	620	500	780	840	920	1,500	960	680	10,180
発電機	60	60	40	84			84		171	229	20	20	708
電気機器	60	60	40	20	40	20	60	40	20	20	20	40	360
測定器	100	100	180	180	20	120	120	160	180	220	100	220	1,700
トランス	80	80	100	20	120	120	20	160	40	80	20	60	900
電気用品			2,620	1,060	360	500	1,020	580	820	1,060	500	380	8,800
油		2,300	2,300	1,400	2,300	600	550	500	900	2,500	500	500	12,050
石油	20	20	20										60
その他石油製品	140	100	120	60	20	40	80	20	120	120	80	40	940
化学工業	11,719	9,118	13,715	12,613	10,748	14,064	12,521	11,817	8,772	10,065	13,785	10,809	139,746
染料・染料・合成樹脂・その他化学品													3,900
紙	340	320	380	340	440	480	220	340	280	280	280	200	3,900
紙・パルプ	8,120	6,160	7,800	7,180	5,640	6,080	6,180	4,820	5,720	8,060	5,140	6,640	77,540
その他繊維工業品													20
紗	4,420	4,520	5,380	3,520	4,260	3,200	3,780	2,560	5,460	5,880	5,180	5,780	53,860
製織品	9,740	12,420	12,600	12,080	10,240	12,020	13,520	10,360	14,520	13,360	12,420	10,440	143,720
飲料	60	160	100	80	180	220	460	380	320	140	140	160	2,400
水	40	120	80	20	80	80	80	20	40	160	20	20	680
その他食料工業品	860	840	860	760	880	1,020	1,040	720	860	1,020	1,120	840	10,820
衣服・身用品・ほきもの	20	40	200	80	60	20	20	40	20	220	120	180	2,940
家具	300	260	300	280	160	300	420	260	160	220	180	100	2,860
木工	40	120	220	140	100	80	100	400	140	740	180	100	15,840
木	1,100	1,100	1,440	1,200	1,040	1,420	1,380	960	1,500	1,700	1,600	1,400	15,840
その他製造工業品	2,880	3,100	3,120	3,320	2,040	1,900	2,060	1,740	4,380	3,420	2,380	2,060	32,400
金属	100	40	40	60	100	100	40	60	20	60	60	60	740
刃物	1,800	6,620	1,580	6,600	3,270	1,900	3,300	3,430	1,700	4,567	3,270	5,500	43,547
動植物性製造肥料	540	380	560	320	420	760	1,060	1,040	900	1,000	920	1,340	9,240
肥料	1,568	1,620	700	660	480	440	840	460	660	820	760	820	9,560
輸送用容器													1,568
分類不能のもの													582
合計	469,029	534,479	595,282	575,362	459,232	509,939	604,509	639,711	665,623	628,524	526,260	508,605	6,656,455

8 外国貿易国別表

(単位:トン)

国別	品名	米	野菜・果物	その他農産品	水産品	原木	製材	木材チップ	その他林産品	石炭	金鉱	砂利・砂	石材	非金属鉱物	鉄鋼	非鉄金属	金製品	自動車部品	その他輸送機械	産業機械	電気機械	事務用機器	セメント	ガラス類
韓 国	輸出	775	116		391			1							61		286	147	37,250	523			7,011	25,917
	輸入		300	160	1,726						71	160	81		3,223	177	778	170	36,529	3,017	438			1,210
中 国	輸出	39																962		175			5,006	480
	輸入						73			31,432							53	56		531		18		
インドネシア	輸出																							
	輸入							35,375	89,267	494,080														
シンガポール	輸出																						12,654	
	輸入																							
タ イ	輸出																							
	輸入												33,000											
ベトナム	輸出																							
	輸入							166,825					11,500											
オーストラリア	輸出																							
	輸入							214,183		1,551,710				15,000										
ロ シ ア	輸出																							
	輸入					845				522,210														
アメリカ	輸出																							
	輸入							100,820	2,005															
カナダ	輸出																							
	輸入									95,830														
合 計	輸出	814	116		391			1							61		286	1,109	37,250	698			24,071	26,427
	輸入		300	160	1,726	845	73	516,603	91,272	2,696,262	71	160	81	59,500	3,223	177	831	236	36,529	3,578	438	18		1,210
	総計	814	416	160	2,117	845	73	516,604	91,272	2,696,262	71	160	81	59,500	3,284	177	1,117	1,335	73,779	4,276	438	18	24,071	27,667

(単位:トン)

化学薬品	化学肥料	染料・塗料・合成樹脂・その他化学工業品	紙・パルプ	糸及び紡績半製品	その他繊維工業品	砂糖	製造食品	飲料	たばこ	その他食料工業品	がらん	衣服・身用品・はきもの	文房具・運動紙楽用品・楽器	家具・装備品	その他日用品	ゴム製	木製	その他製造工業品	金属くず	再利用資材	輸送用容器	取合せ品	総計
	467	18,716	2,994	4,179	1,555		79	8				1,229	579	229		1,707	1,530	5,084	10,615	41,850			163,329
14,315	2,192	74,147	411	10,497	5,136	23	702	3,737		115	18	2,865	452	2,787	2,268	77	23,322	11,407			770	614	203,956
		2,262		19	108							3,213	53		39	110		378	2,464				15,308
4,524		4,389	86	1,895	411		188		118	147		897	90	961	1,948		426	1,417	3,082				52,742
																							618,722
																							12,654
																							33,000
																							178,025
																							1,780,893
																							523,455
																							102,525
																							96,830
	467	20,978	2,994	4,198	1,663		79	8				4,442	632	229	39	1,817	1,530	5,462	13,079	41,850			190,691
18,839	2,192	78,536	497	12,392	5,547	23	890	3,737	118	262	18	3,762	542	3,748	4,216	77	23,748	12,824	3,082		770	614	3,589,747
18,839	2,659	99,514	3,491	16,590	7,210	23	969	3,745	118	262	18	8,204	1,174	3,977	4,235	1,894	25,278	18,286	16,161	41,850	770	614	3,780,438

9 国内貿易都道府県別表

(単位:トン)

品目別 県別	米	野菜・ 果物	その他農 産品	その他畜 産品	水 産 品	原 木	製 材	その他林 産品	砂 利 砂	石 材	石 灰 石	非 金 属 鉱 物	鉄 鋼	鋼 材	金 属 製 品	完 成 自 動 車	自 動 車 部 品	その他輸 送機 械	産 業 機 械	電 気 機 械	陶 磁 器	セ メ ン ト	ガ ラ ス 類	窯 業 品	重 油	そ の 他 石 油	
																											移出
北海道	移出	560	16,400	60	310	1,020	1,320	20	1,700					31,750	39,800	4,989,180	5,740	734,300	67,740	27,200	17,680	1,600	1,860	3,630		1,500	
	移入	5,580	158,600	7,760	12,300	5,480	37,960		160					49,220	10,860	2,786,210	11,520	701,000	8,020	160	360	810	900	4,290	600	60	
青森	移出																										
	移入											1,600															
秋田	移出																										
	移入															43,895											
神奈川	移出																										
	移入																										
新潟	移出											1,520															
	移入										297,430																
福井	移出																										
	移入																						35,639				
京都	移出																										
	移入																										
大阪	移出																										
	移入																								5,950		
兵庫	移出																										
	移入											11,250								168							
鳥取	移出																										
	移入																										
岡山	移出																										
	移入																										
広島	移出																										
	移入																										
山口	移出																										
	移入										162,510															5,500	
愛媛	移出																										
	移入												4,671														
高知	移出																										
	移入												4,573														
福岡	移出	1,480	13,140	110	100	2,400	520							2,500	7,700	13,180	710	48,520	9,820	400		120	1,520				
	移入	40	1,780		20	700		20						2,160	2,800	22,610	79,230	925,600	2,160			660		4,620			
長崎	移出																										
	移入																										
大分	移出																										
	移入																										
熊本	移出																										
	移入																										
鹿児島	移出																										
	移入					99																					
総計	移出	2,640	29,540	200	410	3,420	1,840	20	1,700			6,080		31,250	38,500	4,185,550	6,450	782,900	77,560	27,680	17,680	136,880	3,300	3,630	9,354	1,830	
	移入	5,620	160,380	7,760	12,320	6,270	20	37,980		160	40	588,539	93,085	4,671	42,330	13,660	3,975,500	90,750	1,029,600	10,180	708	360	1,700	900	8,900	12,050	60
	総計	7,660	188,820	7,960	12,760	9,699	20	38,820	20	1,860	40	588,539	99,188	4,671	76,600	52,160	8,161,050	97,200	1,812,500	87,740	28,388	18,040	138,563	4,200	12,530	21,404	1,910

(単位:トン)

その他石油製品	化学薬品	脂染料・塗料・合成樹脂 その他化学工業製品	紙・パルプ	その他繊維工業品	砂糖	製造食品	飲料	水	その他食料工業品	衣服・身用品・はきもの	家具・装飾品	その他日用品	ゴム製品	木製	その他製造工業品	金属くず	再利用資材	動植物性製造副産物	廃棄物	輸送用容器	分類不能のもの	総計
760		6,920	7,800	40	210	40,560	3,330	11,980	8,120	2,560	4,860	2,180	11,820	16,920	212,160	20	13,000	5,200		21,600	3,328	5,197,228
940		3,810	74,910	20	53,420	140,520	2,180	280	10,780	440	1,020		200	11,300	25,510	700	1,260	8,560		7,820	512	5,140,192
																	1,500					3,100
																						43,053
																						119,420
	21,011																6,267					27,308
																			1,568			41,619
																						256,248
																						35,639
																	3,760					3,760
																						5,930
	6,809																6,151					6,151
																	3,900					22,127
																						100,044
																						25,010
	102,889																					118,329
	8,917																					176,987
																						4,671
																						4,673
																						20,001
		800	4,140		620	15,860		13,400	80	40	2,140		5,300	2,040	16,100	420		2,800		81,137		247,617
	60	60	2,600		440	3,200	220	400	40	40	1,920		2,160	4,540	6,860	40	13,880	600		1,680	40	527,110
																						3,485
																						203,415
								63,116														72,853
																						99
760		6,920	12,240	40	860	56,820	3,330	88,526	8,200	2,600	7,000	2,180	17,120	18,960	229,260	440	22,911	8,180		102,737	3,328	5,982,585
940	139,746	3,900	77,540	20	33,860	147,720	2,100	680	10,820	480	2,940		2,360	15,840	32,400	740	43,517	9,240	1,568	9,500	382	6,656,455
1,700	139,746	10,720	89,780	60	31,720	200,540	5,930	89,206	19,020	3,080	9,940	2,180	19,480	34,800	260,660	1,180	66,438	17,420	1,568	112,237	3,910	12,619,040

10-1 輸入原木材種別表

(製材は除く)

(単位：トン)

材種 月別	北洋材	南洋材	米材	その他	合計
1					
2					
3					
4	388				388
5	457				457
6					
7					
8					
9					
10					
11					
12					
合計	845				845

10-2 輸入木材材種別分類

(単位：トン)

材種 品種	北洋材	南洋材	米材	その他	合計
原木 (除・製材)	845				845
製材				73	73
チップ		35,375	100,520	380,708	516,603
その他林産品		89,267	2,005		91,272
合板				265	265

10-3 輸入木材材種別年次表

(単位：トン)

材種 年別	北洋材	南洋材	米材	その他	合計
平成22年	2,493	3,745	10,178		16,416
23		1,448	6,609	304	8,361
24			5,932	51	5,983
25	311		2,909	111	3,331
26	641		2,672	6,404	9,717
27	1,331	994		300	2,625
28	1,078			1,296	2,374
29	960	43,600	42,128	108,314	195,002
30	1,338	41,939	36,452	161,265	240,994
令和1年	1,067	138,628	93,035	442,243	674,973
2	845	124,642	102,525	381,046	609,058

品名	仕入国	1月	2月	3月	4月	5月	6月	7月	8月	9月	10月	11月	12月	総計
野菜・果物	韓国	106		124	70									300
その他農産品	韓国	160												160
水産物	韓国	84	251	176	88	257	380	115	44	44	194	93		1,726
製材	韓国													73
金属	韓国													71
砂利	韓国				31	32	15	16	17	17	15	32		160
石灰	韓国	64												81
鉄鋼	韓国		22	35	1,218	248	496	456	96	278	338	18	18	3,223
非金属	韓国													177
金属製	韓国	45	5	71	135	85	93	89	60	53	29	85	28	778
自動車部品	韓国	34		20							53	1		170
産業機械	韓国													24
電気機械	韓国													25
事務用機器	韓国	18												438
化学工業	韓国													18
繊維	韓国													1,240
紙・パルプ	韓国													2,108
糸及び紡績半製品	韓国													2,192
その他繊維工業品	韓国													74,147
砂糖	韓国													2,163
製造食料	韓国													411
飲料	韓国													86
その他食料工業品	韓国													10,497
服装	韓国													1,895
家具	韓国													5,136
その他日用品	韓国													24
家具	韓国													387
家具	韓国													23
家具	韓国													702
家具	韓国													188
家具	韓国													3,737
家具	韓国													115
家具	韓国													147
家具	韓国													18
家具	韓国													2,865
家具	韓国													897
家具	韓国													452
家具	韓国													90
家具	韓国													2,787
家具	韓国													99
家具	韓国													862
家具	韓国													2,268
家具	韓国													1,463
家具	韓国													77
家具	韓国													23,322
家具	韓国													426
家具	韓国													11,407
家具	韓国													82
家具	韓国													1,335
家具	韓国													770
家具	韓国													614
家具	韓国													13,762
家具	韓国													1,110
家具	韓国													355

コンテナ積載は、20' 積載 (TEU) オンシャーシコンテナも含む

12-1 フェリー乗降人員月別表

(単位：人)

乗降 人員	合計	苫小牧(直)		計	苫小牧(新田・秋田・苫小牧)		計	小樽		計
		乗込	上陸		乗込	上陸		乗込	上陸	
1	3,880	1,260	2,482	3,742	36	102	138			
2	2,393	951	1,381	2,332	18	43	61			
3	3,013	1,377	1,384	2,761	101	151	252			
4	2,421	1,211	1,118	2,329	55	37	92			
5	1,678	802	819	1,621	33	24	57			
6	2,479	1,307	914	2,221	151	107	258			
7	4,365	2,107	1,989	4,096	125	144	269			
8	6,250	3,157	2,733	5,890	175	185	360			
9	5,285	2,137	2,810	4,947	168	170	338			
10	5,232	1,805	2,683	4,488	347	397	744			
11	3,085	1,142	1,388	2,530	153	402	555			
12	1,917	973	899	1,872	16	29	45			
合計	41,998	18,229	20,600	38,829	1,378	1,791	3,169			

12-2 その他船舶乗降人員月別表

(単位：人)

乗降 人員 月別	合計	外国航路		計	内国航路		計
		乗込	上陸		乗込	上陸	
1							
2							
3							
4							
5							
6							
7							
8							
9							
10							
11							
12							
合計							

13-1 フェリー一車輛利用状況月別表

フェリー一總計

(單位：台・トン)

移出	1月	2月	3月	4月	5月	6月	7月	8月	9月	10月	11月	12月	計	
バス	特大	1		1			1		1				4	
	大型	4		1	1				1	2		1	11	
	普通	3		1		3		1				1	10	
	小型													
トラック	計	8		2	1	3	1	1	2	2	1	2	25	
	特大	583	756	641	655	500	592	636	617	699	622	582	7,302	
	大型	917	785	602	765	720	1,219	1,374	1,460	1,505	1,053	855	12,516	
	普通	20	29	36	25	19	26	19	43	25	24	23	298	
	小型													
乗用車	計	1,520	1,570	1,279	1,445	1,208	1,985	2,139	2,147	1,984	1,698	1,396	20,116	
	普通・小型	274	272	512	419	290	656	779	733	722	330	321	5,790	
	軽四輪	219	311	546	156	176	339	315	288	310	301	116	3,382	
	計	493	583	1,058	575	466	821	971	1,084	1,021	1,032	631	437	9,172
	軽トラック													
その他	トレーラー	2,147	2,273	2,409	2,479	1,903	2,069	2,224	2,296	2,348	2,021	2,251	26,404	
	計	2,147	2,273	2,409	2,479	1,903	2,069	2,224	2,296	2,348	2,021	2,251	26,404	
	台数計	4,168	4,426	4,748	4,501	3,578	4,553	5,026	5,448	5,466	4,351	4,086	55,717	
	トン数計	327,630	347,345	348,970	362,635	282,560	321,575	346,510	372,795	380,645	379,850	324,025	331,740	4,126,280
	移入	1月	2月	3月	4月	5月	6月	7月	8月	9月	10月	11月	12月	計
バス	特大									2	2		4	
	大型			1							1		2	
	普通	3	3				2			1		1	10	
	小型													
トラック	計	3	3	1		2				3	3	1	16	
	特大	691	723	768	792	539	563	668	672	654	637	640	8,099	
	大型	1,049	839	623	766	761	1,244	1,399	1,420	1,551	1,016	827	12,771	
	普通	41	18	30	19	13	11	23	20	39	31	20	277	
	小型													
乗用車	計	1,781	1,580	1,421	1,577	1,313	1,818	2,090	2,112	2,059	1,673	1,479	21,147	
	普通・小型	651	297	366	255	199	283	470	717	815	458	201	5,487	
	軽四輪	210	78	166	98	60	93	180	249	249	150	64	1,824	
	計	861	375	532	353	259	376	650	966	1,024	1,042	608	7,311	
	軽トラック													
その他	トレーラー	1,906	2,161	2,037	1,914	1,572	1,394	1,824	2,767	2,201	1,717	2,023	24,099	
	計	1,906	2,161	2,037	1,914	1,572	1,394	1,824	2,767	2,201	1,717	2,023	24,099	
	台数計	4,551	4,119	3,991	3,844	3,144	3,590	4,564	5,845	5,851	5,305	4,001	3,768	52,573
	トン数計	319,360	334,260	314,420	307,890	251,380	258,635	323,640	431,425	417,625	368,945	290,390	311,400	3,929,370
	台数計(移出入)	8,719	8,545	8,739	8,345	6,722	8,143	9,590	11,293	11,317	10,671	8,352	7,854	108,290
トン数計(出入)	646,990	681,605	663,390	670,525	533,940	580,210	670,150	804,220	798,270	748,795	614,415	643,140	8,055,650	

苫小牧直行便計

(単位:台・トン)

移出		1月	2月	3月	4月	5月	6月	7月	8月	9月	10月	11月	12月	計
バス	特大	1			1			1						4
	大型	4		1	1	1				1	2		1	11
	普通	3		1			3		1			1	1	10
	小型													
計	8		2	2	1	3	3	1	1	2	2	1	2	25
トラック	特大	576	747	631	645	467	492	585	618	609	679	586	522	7,157
	大型	912	769	569	740	708	1,199	1,351	1,446	1,499	1,230	1,028	855	12,306
	普通	18	29	35	24	18	25	19	42	23	24	21	9	287
	小型													
計	1,506	1,545	1,235	1,409	1,193	1,716	1,955	2,106	2,106	2,131	1,933	1,635	1,386	19,750
乗用車	普通・小型	245	253	451	401	269	422	595	704	669	586	252	300	5,147
	軽四輪	82	60	160	133	83	129	207	214	208	135	71	100	1,582
	計	327	313	611	534	352	551	802	918	877	721	323	400	6,729
	軽トラック													
その他	トレーラー	2,115	2,229	2,341	2,432	1,866	1,922	2,039	2,173	2,236	2,291	1,976	2,228	25,848
	計	2,115	2,229	2,341	2,432	1,866	1,922	2,039	2,173	2,236	2,291	1,976	2,228	25,848
	台数計	3,956	4,087	4,189	4,377	3,412	4,192	4,797	5,198	5,246	4,947	3,935	4,016	52,352
	トン数計	322,335	339,630	336,570	355,190	277,045	311,515	340,420	363,990	372,085	368,395	313,315	328,220	4,028,710
移入	1月	2月	3月	4月	5月	6月	7月	8月	9月	10月	11月	12月	計	
バス	特大													
	大型													
	普通	3	3							1			1	8
	小型													
計	3	3								1		1	8	
トラック	特大	689	723	758	785	538	559	667	668	653	752	633	639	8,064
	大型	1,034	824	606	754	751	1,234	1,390	1,414	1,547	1,264	988	816	12,622
	普通	39	17	25	16	11	10	21	19	39	30	20	12	259
	小型													
計	1,762	1,564	1,389	1,555	1,300	1,803	2,078	2,101	2,101	2,239	2,046	1,641	1,467	20,945
乗用車	普通・小型	629	287	325	245	190	255	438	665	740	734	380	195	5,083
	軽四輪	195	69	142	85	55	69	154	225	230	180	114	61	1,579
	計	824	356	467	330	245	324	592	890	970	914	494	256	6,662
	軽トラック													
その他	トレーラー	1,751	1,873	1,864	1,831	1,492	1,261	1,704	2,637	2,495	2,084	1,548	1,919	22,459
	計	1,751	1,873	1,864	1,831	1,492	1,261	1,704	2,637	2,495	2,084	1,548	1,919	22,459
	台数計	4,340	3,796	3,720	3,716	3,037	3,388	4,374	5,628	5,704	5,045	3,683	3,643	50,074
	トン数計	301,065	301,655	293,110	297,415	241,835	242,735	309,410	415,875	407,230	354,250	268,960	299,265	3,732,805
台数計(移出入)	8,296	7,883	7,909	8,093	6,449	7,580	9,171	10,826	10,950	9,992	7,618	7,659	102,426	
トン数計(出入)	623,400	641,285	629,680	652,605	518,880	554,250	649,830	779,865	779,315	722,645	582,275	627,485	7,761,515	

苫小牧・秋田・新潟寄航便合計

(単位:台・トン)

移出		1月	2月	3月	4月	5月	6月	7月	8月	9月	10月	11月	12月	計
バス	特大													
	大型													
	普通													
	小型													
	計													
トラック	特大	7	9	10	10	2	8	7	18	8	20	36	10	145
	大型	5	16	33	25	12	20	23	14	6	31	25		210
	普通	2		1	1	1	1		1			2		11
	小型													
	計	14	25	44	36	15	29	30	33	16	51	63	10	366
乗用車	普通・小型	29	19	61	18	21	60	61	75	64	136	78	21	643
	軽四輪	137	251	386	23	93	210	108	91	80	175	230	16	1,800
	計	166	270	447	41	114	270	169	166	144	311	308	37	2,443
	軽トラック													
	トレーラー	32	44	68	47	37	62	30	51	60	57	45	23	556
その他	計	32	44	68	47	37	62	30	51	60	57	45	23	556
	台数計	212	339	559	124	166	361	229	250	220	419	416	70	3,365
	トン数計	5,295	7,715	12,400	7,445	5,515	10,060	6,090	8,805	8,560	11,455	10,710	3,520	97,570
	移出	1月	2月	3月	4月	5月	6月	7月	8月	9月	10月	11月	12月	計
	移入	1月	2月	3月	4月	5月	6月	7月	8月	9月	10月	11月	12月	計
バス	特大										2	2		4
	大型			1								1		2
	普通						2							2
	小型													
	計			1			2				2	3		8
トラック	特大	2		10	7	1	4	1	4	1		4	1	35
	大型	15	15	17	12	10	10	9	6	4	12	28	11	149
	普通	2	1	5	3	2	1	2	1		1			18
	小型													
	計	19	16	32	22	13	15	12	11	5	13	32	12	202
乗用車	普通・小型	22	10	41	10	9	28	32	52	35	81	78	6	404
	軽四輪	15	9	24	13	5	24	26	24	19	47	36	3	245
	計	37	19	65	23	14	52	58	76	54	128	114	9	649
	軽トラック													
	トレーラー	155	288	173	83	80	133	120	130	88	117	169	104	1,640
その他	計	155	288	173	83	80	133	120	130	88	117	169	104	1,640
	台数計	211	323	271	128	107	202	190	217	147	260	318	125	2,499
	トン数計	18,295	32,605	21,310	10,475	9,545	15,900	14,230	15,550	10,395	14,695	21,430	12,135	196,565
	台数計(移出)	423	662	830	252	273	563	419	467	367	679	734	195	5,864
	トン数計(出入)	23,590	40,320	33,710	17,920	15,060	25,960	20,320	24,355	18,955	26,150	32,140	15,655	294,135

苫小牧・秋田・新潟寄航便(苫小牧)計

(単位:台・トン)

移出	1月	2月	3月	4月	5月	6月	7月	8月	9月	10月	11月	12月	計
バス	特大												
	大型												
	普通												
	小型												
計													
トラック	特大	2				1		2	2	7			14
	大型	3	16	31	24	12	17	13	6	29	22		196
	普通				1								1
	小型												
計													
乗用車	普通・小型	3	18	31	25	12	18	15	8	36	22		211
	軽四輪	1	1	4	6	1	4	8	4	3	7		47
	計	2	1	9	8	1	7	12	7	6	8		28
	軽トラック												75
その他	軽トラック		6	1	1			9	1	4	4		27
	トラクター		6	1	1			9	1	4	4		27
	計												
	台数計	5	25	41	34	13	26	35	36	16	46	34	2
トン数計	165	1,605	1,725	1,410	610	1,085	1,255	1,880	605	2,425	1,615	10	14,390
	1月	2月	3月	4月	5月	6月	7月	8月	9月	10月	11月	12月	計
	移入												
	特大												
バス	大型												
	普通												
	小型												
	計												
トラック	特大				1			1			2		8
	大型	14	14	12	9	10	9	6	4	11	28	10	134
	普通												
	小型												
計													
乗用車	普通・小型	14	14	15	10	10	10	7	4	11	30	10	142
	軽四輪	10	3	7	5	3	3	4	3	9	10	1	68
	計	2	3	4	2	1	3	4	1	4	3	3	33
	軽トラック	12	6	11	7	4	6	8	4	13	13	1	101
その他	軽トラック												
	トラクター	11	24	17	4	4	15	17	15	16	11	40	198
	計	11	24	17	4	4	15	17	15	16	11	40	198
	台数計	37	44	43	21	18	31	32	47	40	54	51	441
トン数計(移出入)	2,020	3,385	2,770	1,020	975	2,215	2,280	3,140	1,885	2,420	2,865	4,910	29,885
	42	69	84	55	31	57	67	83	39	86	88	53	754
	2,185	4,990	4,495	2,430	1,585	3,300	3,535	5,020	2,490	4,845	4,480	4,920	44,275
	トン数計(出入)												

苫小牧・秋田・新潟寄航便(秋田)計

(単位:台・トン)

移出	1月	2月	3月	4月	5月	6月	7月	8月	9月	10月	11月	12月	計
バス	特大												
	大型												
	普通												
	小型												
	計												
トラック	特大	1	1	5	4	2	3	3	1	1	3	1	26
	大型	1			1			1		1	3		8
	普通	1		1		1		1	1		1		7
	小型												
乗用車	計	2	1	6	5	3	3	5	2	2	7	1	41
	普通・小型	10	4	24	10	4	32	33	35	89	31	3	308
	軽四輪	12	1	17	16	7	23	9	17	45	17	1	183
	計	22	5	41	26	11	55	42	52	134	48	4	491
	その他												
台数計	軽トラック												
	トレーラー	25	16	43	29	26	40	32	23	27	39	11	333
	計	25	16	43	29	26	40	32	23	27	39	11	333
	台数計	49	22	90	60	40	99	67	77	163	94	16	865
	トン数計	2,990	1,875	5,455	3,700	3,105	5,055	3,005	4,230	3,065	4,205	5,075	1,315
バス	特大												
	大型												
	普通												
	小型												
	計												
トラック	特大	2		4	2		3	1	1		1	1	17
	大型		1							1			4
	普通			2	1	1							4
	小型												
乗用車	計	2	1	8	3	1	3	2	1	1	1	1	25
	普通・小型	6	3	24	2	4	14	12	18	28	28	2	167
	軽四輪	9	3	13	6	1	9	13	9	13	17	1	104
	計	15	6	37	8	5	23	25	27	41	45	3	271
	その他												
台数計	軽トラック												
	トレーラー	95	77	84	69	73	105	94	67	83	148	56	1,052
	計	95	77	84	69	73	105	94	67	83	148	56	1,052
	台数計	112	84	129	80	79	131	127	95	125	194	60	1,348
	トン数計	10,695	8,565	9,985	7,810	8,105	11,945	11,365	10,790	7,665	9,525	16,715	6,255
トン数計(移出入)	移入	161	106	219	140	119	230	220	172	288	288	76	2,213
	移出	13,685	10,440	15,420	11,510	11,210	17,000	14,370	10,730	13,730	21,790	7,570	162,475

苫小牧・秋田・新潟寄航便(新潟)計

(単位:台・トン)

移出	1月	2月	3月	4月	5月	6月	7月	8月	9月	10月	11月	12月	計
バス	特大												
	大型												
	普通												
	小型												
計													
トラック	特大	7	6	5	6	5	4	13	5	12	33	9	105
	大型	1		2		2				1			6
	普通	1							1		1		3
	小型												
計	9	6	7	6	7	7	4	13	6	13	34	9	114
乗用車	普通・小型	18	15	33	2	16	19	34	25	44	40	18	288
	軽四輪	124	249	364	5	86	96	69	60	127	212	13	1,589
	計	142	264	397	7	102	208	115	103	85	252	31	1,877
	軽トラック												
その他	トレーラー	7	22	24	17	11	8	10	36	26	2	12	196
	計	7	22	24	17	11	8	10	36	26	2	12	196
	台数計	158	292	428	30	113	236	127	126	127	288	52	2,187
	トン数計	2,140	4,235	5,240	2,335	1,800	3,920	1,830	2,695	4,890	4,825	4,020	2,195
バス	特大									2	2		4
	大型			1							1		2
	普通												
	小型												
計													
トラック	特大				4	1		1			1		10
	大型	1		3	3	1	2					1	11
	普通	2	1	3	2	1	2	1		1			14
	小型												
計	3	1	9	9	2	2	4	2		1	1	1	35
乗用車	普通・小型	6	4	10	3	2	16	16	14	44	40	3	169
	軽四輪	4	3	7	5	3	9	8	9	30	16	2	108
	計	10	7	17	8	5	23	24	23	74	56	5	277
	軽トラック												
その他	トレーラー	49	187	72	10	3	2	12	6	18	10	8	390
	計	49	187	72	10	3	2	12	6	18	10	8	390
	台数計	62	195	99	27	10	40	31	29	95	70	14	710
	トン数計	5,580	20,655	8,555	1,645	465	1,740	585	1,620	845	2,750	1,850	970
台数計(移出)	220	487	527	57	123	276	158	164	156	305	358	66	2,897
トン数計(出入)	7,720	24,890	13,795	3,980	2,265	5,660	2,415	4,315	5,735	7,575	5,870	3,165	87,385

14 施設別・品目別利用状況表

(輪移出)

積揚場所	区分	農水産品						林産品				鉱産品		
		計	米	野菜・果物	その他農産品	その他畜産品	水産品	計	製材	木材チップ	その他林産品	計	砂利・砂	非金属鉱物
金ヶ崎C岸壁	輸出													
	移出	17,400	1,500	13,260	140	100	2,400	540	540					
金ヶ崎D岸壁	輸出													
	移出													
桜E岸壁	輸出													
	移出													
蓬萊G・H・I岸壁	輸出													
	移出													
川崎・松栄B岸壁	輸出													
	移出													
川崎・松栄C岸壁	輸出													
	移出													
鞠山北A岸壁	輸出													
	移出	18,240	540	16,280	60	340	1,020	1,320	1,300		20	1,700	1,700	
鞠山北B岸壁	輸出													
	移出													
鞠山北C岸壁	輸出													
	移出											4,573		4,573
鞠山北D岸壁	輸出													
	移出													
教賀セメント・北陸電力共同岸壁	輸出													
	移出											1,520		1,520
北陸電力・教賀セメント共同岸壁	輸出													
	移出													
天満棧橋	輸出													
	移出													
鞠山南A岸壁	輸出	1,321	814	116			391	1		1				
	移出													
巡視船岸壁金ヶ崎A	輸出													
	移出													
合計	輸出	1,321	814	116			391	1		1				
	移出	35,640	2,040	29,540	200	440	3,420	1,860	1,840		20	7,793	1,700	6,093
	総計	36,961	2,854	29,656	200	440	3,811	1,861	1,840	1	20	7,793	1,700	6,093

(単位：トン)

金属機械工業品								
計	鉄 鋼	鋼 材	金 属 製 品	完 成 自 動 車	自 動 車 部 品	そ の 他 輸 送 機 械	産 業 機 械	電 気 機 械
82,810		2,500	7,720	13,140	710	48,520	9,820	400
37,250						37,250		
943,760		31,780	30,760	46,080	5,740	734,380	67,740	27,280
4,126,280				4,126,280				
2,154	61		286		1,109		698	
70			20	50				
39,404	61		286		1,109	37,250	698	
5,152,920		34,280	38,500	4,185,550	6,450	782,900	77,560	27,680
5,192,324	61	34,280	38,786	4,185,550	7,559	820,150	78,258	27,680

(輸移出)

積揚場所	区分	化学工業品									
		計	陶磁器	セメント	ガラス類	窯業品	重油	その他石油	その他石油製品	化学肥料	染料・塗料・合成樹脂・その他化学工業品
金ヶ崎 C 岸壁	輸出										
	移出	2,440		120	1,520						800
金ヶ崎 D 岸壁	輸出										
	移出										
桜 E 岸壁	輸出										
	移出										
蓬萊 G・H・I 岸壁	輸出										
	移出	440					173	267			
川崎・松栄 B 岸壁	輸出										
	移出										
川崎・松栄 C 岸壁	輸出	18,464			18,464						
	移出										
鞠山北 A 岸壁	輸出										
	移出	32,540	17,680	1,040	1,860	3,680		1,500	760	6,020	
鞠山北 B 岸壁	輸出										
	移出										
鞠山北 C 岸壁	輸出										
	移出										
鞠山北 D 岸壁	輸出										
	移出	9,181					9,181				
敦賀セメント・北陸電力 共同岸壁	輸出	24,071		24,071							
	移出	135,703		135,703							
北陸電力・敦賀セメント 共同岸壁	輸出										
	移出										
天満棧橋	輸出										
	移出	84						84			
鞠山南 A 岸壁	輸出	29,408			7,963					467	20,978
	移出										
巡視船岸壁金ヶ崎 A・B	輸出										
	移出	2						2			
合 計	輸出	71,943		24,071	26,427					467	20,978
	移出	180,390	17,680	136,863	3,380	3,680	9,354	1,853	760		6,820
	総計	252,333	17,680	160,934	29,807	3,680	9,354	1,853	760	467	27,798

(単位：トン)

軽工業品									雑工業品							
計	紙・パルプ	糸及び紡績半製品	その他繊維工業品	砂糖	製造食品	飲料	水	その他食料工業品	計	衣服・身廻品・はきもの	文房具・運動娯楽用品・楽器	家具装備品	その他日用品	ゴム製品	木製品	その他製造工業品
34,360	4,440			620	15,800		13,420	80	25,660	40		2,140		5,300	2,040	16,140
797							797									
333							333									
68							68									
21							21									
72,620	7,800		40	240	40,900	3,580	11,940	8,120	250,400	2,560		4,860	2,180	11,820	16,920	212,060
12							12									
872							872									
58,206							58,206									
747							747									
1,437							1,437									
618							618									
8,942	2,994	4,198	1,663		79	8			14,151	4,442	632	229	39	1,817	1,530	5,462
175					120		55		60							60
8,942	2,994	4,198	1,663		79	8			14,151	4,442	632	229	39	1,817	1,530	5,462
170,245	12,240		40	860	56,820	3,580	88,526	8,200	276,120	2,600		7,000	2,180	17,120	18,960	228,260
179,187	15,234	4,198	1,703	860	56,899	3,588	88,526	8,200	290,271	7,042	632	7,229	2,219	18,937	20,490	233,722

(輸移出)

(単位:トン)

積揚場所	区分	特殊品					分類不能のもの		総計
		計	金属くず	再利用資材	動植物性製造飼肥料	輸送用容器	計	分類不能のもの	
金ヶ崎C岸壁	輸出								
	移出	84,897	420		2,980	81,497			248,107
金ヶ崎D岸壁	輸出								
	移出								797
桜E岸壁	輸出								
	移出								333
蓬莱G・H・I岸壁	輸出								
	移出								508
川崎・松栄B岸壁	輸出								
	移出								21
川崎・松栄C岸壁	輸出								55,714
	移出								
鞠山北A岸壁	輸出								
	移出	39,300	20	13,000	5,180	21,100	3,328	3,328	1,363,208
鞠山北B岸壁	輸出	2,461	2,461						2,461
	移出								12
鞠山北C岸壁	輸出	24,776	10,618	14,158					24,776
	移出	1,254		1,254					6,699
鞠山北D岸壁	輸出								
	移出								4,193,667
敦賀セメント・北陸電力共同岸壁	輸出								24,071
	移出								137,970
北陸電力・敦賀セメント共同岸壁	輸出	27,604		27,604					27,604
	移出	8,657		8,657					10,094
天満棧橋	輸出								
	移出								702
鞠山南A岸壁	輸出	88		88					56,065
	移出	160			20	140			465
巡視船岸壁金ヶ崎A・B	輸出								
	移出								2
合計	輸出	54,929	13,079	41,850					190,691
	移出	134,268	440	22,911	8,180	102,737	3,328	3,328	5,962,585
	総計	189,197	13,519	64,761	8,180	102,737	3,328	3,328	6,153,276

(輸移入)

積揚場所	区分	農水産品						林産品				鉱産品				
		計	米	野菜・果物	その他農産品	その他畜産品	水産品	計	原木	製材	木材チップ	その他林産品	計	石炭	金属鉱	砂利・砂
金ヶ崎C岸壁	輸入															
	移入	2,540	40	1,780		20	700	20		20			40			
金ヶ崎D岸壁	輸入															
	移入															
蓬萊G・H・I岸壁	輸入															
	移入															
川崎・松栄B岸壁	輸入															
	移入															
川崎・松栄C岸壁	輸入															
	移入															
川崎・松栄物揚場	輸入															
	移入	99					99									
鞠山北A岸壁	輸入															
	移入	189,720	5,580	158,600	7,760	12,300	5,480	37,980	20	37,960			160			160
鞠山北B岸壁	輸入							388	388							
	移入															
鞠山北C岸壁	輸入							606,327	457		516,603	89,287	173,407	146,907		
	移入															
鞠山北D岸壁	輸入															
	移入															
敦賀セメント・北陸電力共同岸壁	輸入												100,800	67,800		
	移入												681,654			
北陸電力・敦賀セメント共同岸壁	輸入							2,005				2,005	2,481,555	2,481,555		
	移入															
鞠山南A岸壁	輸入	2,186		300	160		1,726	73		73			312		71	160
	移入															
合計	輸入	2,186		300	160		1,726	608,793	845	73	516,603	91,272	2,756,074	2,696,262	71	160
	移入	192,359	5,620	160,380	7,760	12,320	6,279	38,000	20	37,980			681,854			160
	総計	194,545	5,620	160,680	7,920	12,320	8,005	646,793	865	38,053	516,603	91,272	3,437,928	2,696,262	71	320

(単位：トン)

鉱産品			金属機械工業品										化学工業品				
石	石	非	計	鉄	鋼	非	金	完	自	そ	産	電	事	計	陶	セ	ガ
材	灰	金		鋼	材	鉄	属	成	動	他	業	気	務		磁	メ	ラ
	石	属				金	自	車	輸	機	機	機	用		器	ン	ス
		物				属	品	車	送	械	械	械	器			ト	類
														9,221			
40			435,440		2,160		2,840	22,570	79,450	326,260	2,160			15,472		880	
														27,850			
														7,510			
			36,529							36,529				12			12
			796,760		40,220		10,820	23,500	11,140	702,900	8,020	160		11,200	360	820	900
			548									548					
		26,500															
			3,929,370					3,929,370						12,050			
		33,000															
	588,559	93,095															
81			8,491	3,223		177	831		226		3,578	438	18	84,064			1,228
			5,331	4,671				60	160	440				101,984			
81		59,500	45,020	3,223		177	831		226	36,529	3,578	438	18	100,807			1,240
40	588,559	93,095	5,167,449	4,671	42,380		13,660	3,975,500	90,750	1,029,600	10,180	708		168,556	360	1,700	900
121	588,559	152,595	5,212,469	7,894	42,380	177	14,491	3,975,500	90,976	1,066,129	13,758	1,146	18	269,363	360	1,700	2,140

(輪移入)

積揚場所	区分	化学工業品							軽工業品									
		窯業品	重油	その他石油	その他石油製品	化学薬品	化学肥料	染料・塗料・合成樹脂・その他化学工業品	計	紙・パルプ	糸及び紡績半製品	その他繊維工業品	砂糖	製造食品	飲料	水	たばこ	その他食料工業品
金ヶ崎C岸壁	輸入					9,221												
	移入	4,620				9,912	60	6,900	2,600			420	3,220	220	400			40
金ヶ崎D岸壁	輸入																	
	移入					27,850												
蓬萊G・H・I岸壁	輸入																	
	移入																	
川崎・松栄B岸壁	輸入					7,510												
	移入																	
川崎・松栄C岸壁	輸入																	
	移入																	
川崎・松栄物揚場	輸入																	
	移入																	
鞠山北A岸壁	輸入																	
	移入	4,280		60	940		3,840	282,120	74,940		20	53,420	140,500	2,180	280			10,780
鞠山北B岸壁	輸入																	
	移入																	
鞠山北C岸壁	輸入																	
	移入																	
鞠山北D岸壁	輸入																	
	移入		12,050															
敦賀セメント・北陸電力共同岸壁	輸入																	
	移入																	
北陸電力・敦賀セメント共同岸壁	輸入																	
	移入																	
鞠山南A岸壁	輸入					2,108	2,192	78,536	23,466	497	12,392	5,547	23	890	3,737		118	262
	移入					101,984			20				20					
合 計	輸入					18,839	2,192	78,536	23,466	497	12,392	5,547	23	890	3,737		118	262
	移入	8,900	12,050	60	940	139,746	3,900	289,040	77,540		20	53,860	143,720	2,400	680			10,820
	総計	8,900	12,050	60	940	158,585	2,192	82,436	312,506	78,037	12,392	5,567	53,883	144,610	6,137	680	118	11,082

(単位：トン)

雑工業品									特殊品							分類不能のもの		総計
計	が ん 具	も 衣 服 ・ 身 廻 品 ・ は き	品 文 房 具 ・ 運 動 娯 楽 器	家 具 装 備 品	そ の 他 日 用 品	ゴ ム 製 品	木 製 品	そ の 他 製 造 工 業 品	計	金 属 く ず	再 利 用 資 材	動 植 物 性 製 造 飼 肥 料	廃 棄 物	輸 送 用 容 器	取 合 せ 品	計	分 類 不 能 の もの	
																		9,221
15,520		40		1,900		2,200	4,520	6,860	2,420	40		700		1,680		40	40	478,392
																		27,850
									8,820		8,820							8,820
																		7,510
									7,200		7,200							7,200
7,806								7,806										44,347
																		99
38,440		440		1,040		160	11,280	25,520	18,320	700	1,260	8,540		7,820		542	542	1,375,242
																		388
																		548
									3,082	3,082								782,816
																		3,941,420
																		100,800
									26,267		26,267							707,921
																		2,483,560
41,129	18	3,762	542	3,748	4,216	77	23,748	5,018	1,384					770	614			161,105
60							40	20	1,568				1,568					108,963
48,935	18	3,762	542	3,748	4,216	77	23,748	12,824	4,466	3,082				770	614			3,589,747
54,020		480		2,940		2,360	15,840	32,400	64,595	740	43,547	9,240	1,568	9,500		582	582	6,656,455
102,955	18	4,242	542	6,688	4,216	2,437	39,588	45,224	69,061	3,822	43,547	9,240	1,568	10,270	614	582	582	10,246,202

施設利用状況

1 泊地及び係留施設利用状況

(総トン数500トン以上の船舶)

係留施設	バース数	係留船			荷役船		経岸貨物トン数	
		隻数	総トン数	延時間	隻数	総トン数	積	揚
金ヶ崎 C 岸壁	1	276	2,470,433	2,822	276	2,470,433	248,107	472,304
蓬莱 G・H・I 岸壁	3	1	746	3	1	746		2,200
川崎・松栄 B 岸壁	1	6	13,799	468	4	10,942		11,510
川崎・松栄 C 岸壁	1	95	517,311	329	95	517,311	55,714	44,347
鞠山北 A 岸壁	1	285	3,183,730	2,438	285	3,183,730	1,363,208	1,375,242
鞠山北 B 岸壁	1	2	4,779	78	2	4,779	2,461	388
鞠山北 C 岸壁	1	99	526,331	719	97	523,474	53,253	55,469
鞠山北 D 岸壁	1	407	6,832,973	1,978	407	6,832,973	4,193,667	3,941,420
敦セメ・北電共同岸壁	1	119	684,348	4,372	119	684,348	160,521	737,309
北電・敦セメ共同岸壁	1	48	1,642,819	3,715	47	1,638,263	37,698	2,483,560
鞠山南 A 岸壁	1	145	834,954	965	144	834,205	56,495	262,325
巡視船岸壁金ヶ崎A・B	2	43	75,052	5,264	2	3,496	2	
合計		1,526	16,787,275	23,151	1,479	16,704,700	6,171,126	9,386,074

2 曳船利用状況

種別 月別	接岸			離岸		
	回数	時間	トン数	回数	時間	トン数
1月	34	50.0	710,916	23	25.5	539,649
2月	31	42.5	526,530	24	26.0	515,607
3月	32	51.0	785,213	23	23.5	634,745
4月	32	49.0	680,955	27	28.0	667,841
5月	10	20.0	200,351	10	15.5	106,951
6月	23	40.0	562,734	17	21.5	506,103
7月	15	27.0	373,222	18	18.0	447,422
8月	10	17.0	383,178	12	12.5	353,752
9月	23	35.0	493,487	19	20.0	459,411
10月	27	38.0	394,697	17	18.0	359,881
11月	24	31.5	372,669	17	18.0	242,896
12月	26	38.5	494,917	21	23.5	470,168
年計	287	439.5	5,978,869	228	250.0	5,304,426

4 倉庫利用状況

(単位：トン)

区 分 月別	海陸倉庫			若狭物流(敦賀倉庫)			漁連倉庫		
	入	出	残	入	出	残	入	出	残
1月	851	1,141	2,690	433	457	1,060	70	116	341
2月	962	895	2,757	679	443	1,296	91	93	339
3月	1,076	1,245	2,588	231	531	996	92	81	350
4月	903	878	2,613	387	545	888	113	97	366
5月	1,047	826	2,834	363	360	841	191	124	433
6月	777	789	2,822	853	433	1,261	242	184	491
7月	723	1,023	2,522	893	402	1,752	168	223	436
8月	689	523	2,688	354	353	1,753	119	148	407
9月	946	790	2,844	720	710	1,763	176	192	391
10月	648	768	2,724	348	600	1,511	263	193	461
11月	624	734	2,614	346	643	1,214	214	238	437
12月	978	839	2,753	430	192	1,452	270	367	340
計	10,224	10,451		6,037	5,669		2,009	2,056	
庫数	5			11			2		
面積	4,072㎡ 合成樹脂 化学繊維糸 フィルム製品			2,801㎡ 化学繊維糸 金属製品 合成樹脂			2,702㎡ 水産品 その他食料工業品		
品目									

5 貯炭場・貯木場・野積場利用状況

(単位：トン)

区分 月別	野積場 (営業用、石炭、木材)			貯木場 (営業用)			野積場 (営業用、砕砂)		
	入	出	残	入	出	残	入	出	残
1 月		12,139	34,212					1,967	21,294
2 月		9,132	25,080					2,060	19,234
3 月		13,591	11,489				15,000	2,097	32,137
4 月	57,388	12,754	56,123				11,500	1,640	41,997
5 月	458	10,430	46,151					1,814	40,183
6 月	34,907	12,242	68,816					967	39,216
7 月		13,317	55,499					1,523	37,693
8 月	20,000	13,396	62,103					1,453	36,240
9 月		12,894	49,209					1,589	34,651
10 月	35,000	8,312	75,897					1,629	33,022
11 月		12,485	63,412					1,405	31,617
12 月		12,227	51,185					1,350	30,267
計	147,753	142,919					26,500	19,494	