

## 〈目次〉

1	これまでの再編の概要と総括……………	P. 1
2	県内における高校の設置状況……………	P. 3
3	県立高校（全日制）配置図……………	P. 4
4	県立高校（全日制）学級数の比較……………	P. 5
5	中学校卒業生数の地域別推移……………	P. 6
6	中学3年生の進路状況……………	P. 7
7	地区別県立高校入学者推計……………	P. 1 1
8	他県の公立高等学校1学年クラス数別学校数……………	P. 1 2
9	他県の特色ある取組み……………	P. 1 3
10	卒業生の進路状況……………	P. 1 5

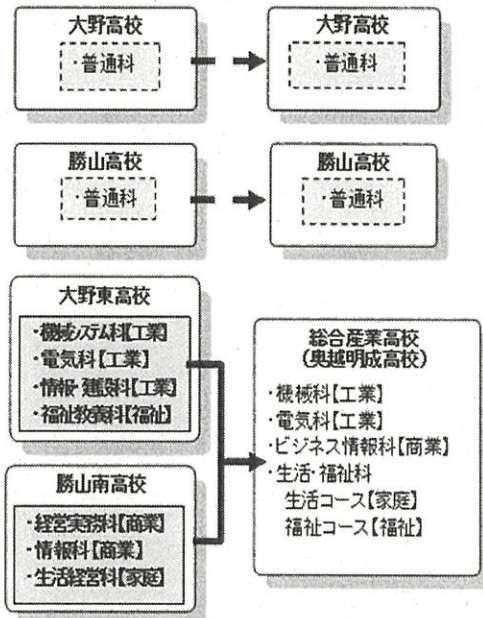
# これまでの再編の概要と総括

## 1 平成20年以降の再編の考え方（前回答申の概要）

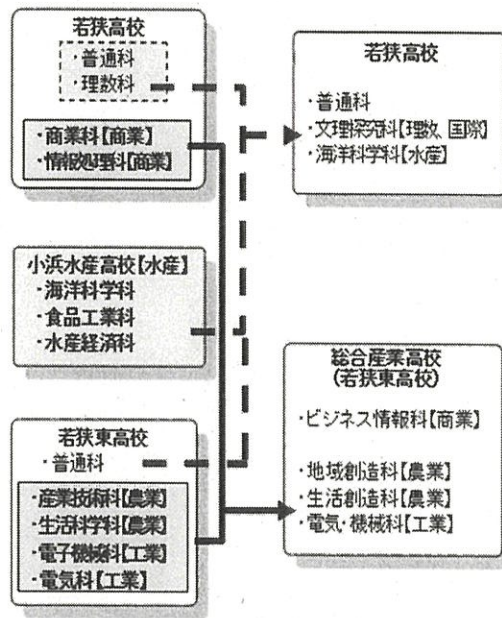
- 学校規模の適正化（1学年4学級以上）
- 職業系専門学科の再編として、総合産業高校を設置

## 2 各地区の再編

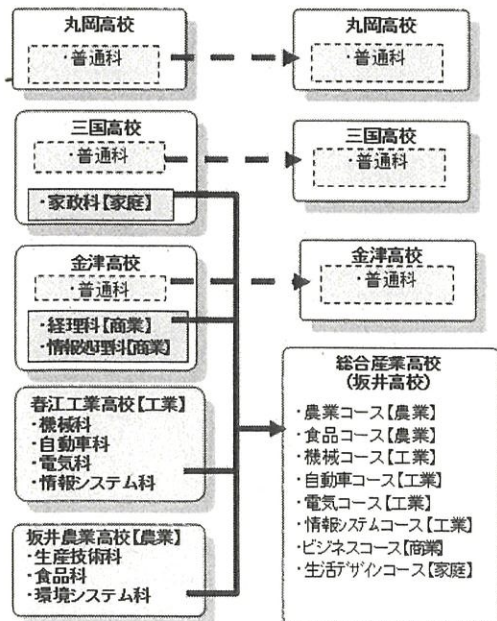
### <奥越地区>



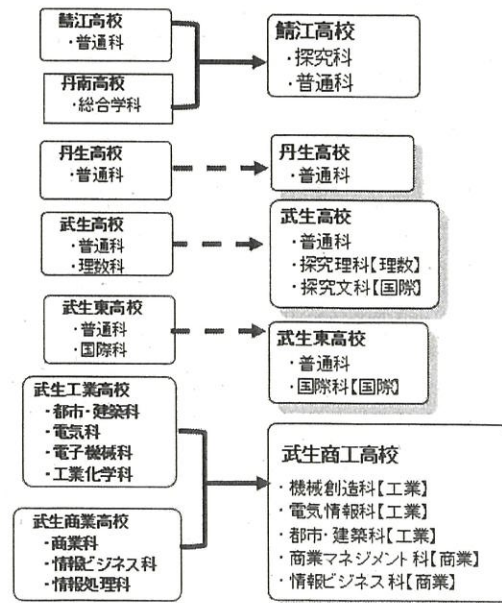
### <若狭地区>



### <坂井地区>



### <丹南地区>





### 3 再編総括

#### ○学校規模の適正化について

- ・全日制県立高校すべて1学年4学級以上を実現
- ・理科、地歴公民等の小科目の授業開設を実現
- ・体育祭など学校行事も充実

#### ○職業系専門学科の再編として、総合産業高校を設置

- ・奥越、若狭、坂井地区で総合産業高校を設置（令和2年度に丹南地区に設置）
- ・社会や生徒のニーズに対応し、総合選択制を導入し、教科横断型の授業を実施
- ・幅広い視野を持ち、地元産業の発展を担う人材を育成
- ・社会で活躍するために必要となる知識・技能を習得し地元企業に就職
- ・大学・企業等と連携し、最先端の技術に触れる機会が増加

#### 〈奥越明成高校〉

- ・地域PR冊子の編集発行、地元特産品の商品開発など、商業科、家庭科、工業科が協働した活動を実施
- ・地域に密着した観光授業を実施、その学習によりリゾート産業に就職
- ・全国高校生観光プランコンテストにおいて準グランプリ（H27、H28、H29）
- ・全国食育王選手権優勝（H24、H26）、準優勝（H28、H29）
- ・全国高校生花いけバトル交流戦優勝（H28）

#### 〈若狭東高校〉

- ・SPH（スーパー・プロフェッショナル・ハイスクール）の活動として、農業、商業、工業が融合し、地元企業や自治体と連携した研究開発等を実施
- ・地域創造科における地元企業と連携した薬草栽培
- ・公立小浜病院薬草園の助言でリラックス効果のある「杭白菊（こうはくぎく）」、「ローマンカミツレ」の栽培を行い、授業に活用
- ・熊川くずの後継者育成や生産加工を支援
- ・熊川くずを用いたプリンやランチメニューの考案
- ・インターハイ ウエイトリフティング個人男子+102kgスナッチ 優勝（R1）
- ・インターハイ ウエイトリフティング個人男子+102kgトータル 準優勝（R1）
- ・インターハイ ボート 個人ダブルスカル 準優勝（R1）

#### 〈坂井高校〉

- ・地元企業等と連携した課題解決や地域交流祭や坂高マルシェ販売会を通して、農業、商業、工業、家庭が協働した活動を実施
- ・平成29年全国高校野球選手権に初出場
- ・全ての学科でデュアルシステムによる長期企業実習を行い、資格取得や企業との連携を進め、地域を支える人材を育成
- ・大規模施設園芸や農業経営に学習を進めるための水耕栽培温室、校内販売所を整備し園芸の振興や農業の6次化などへの対応
- ・インターハイウエイトリフティング個人男子102kgスナッチ、クリーン&ジャック、トータル優勝（R1）
- ・インターハイ 自転車個人女子 ポイントレースケイリン 準優勝（R1）

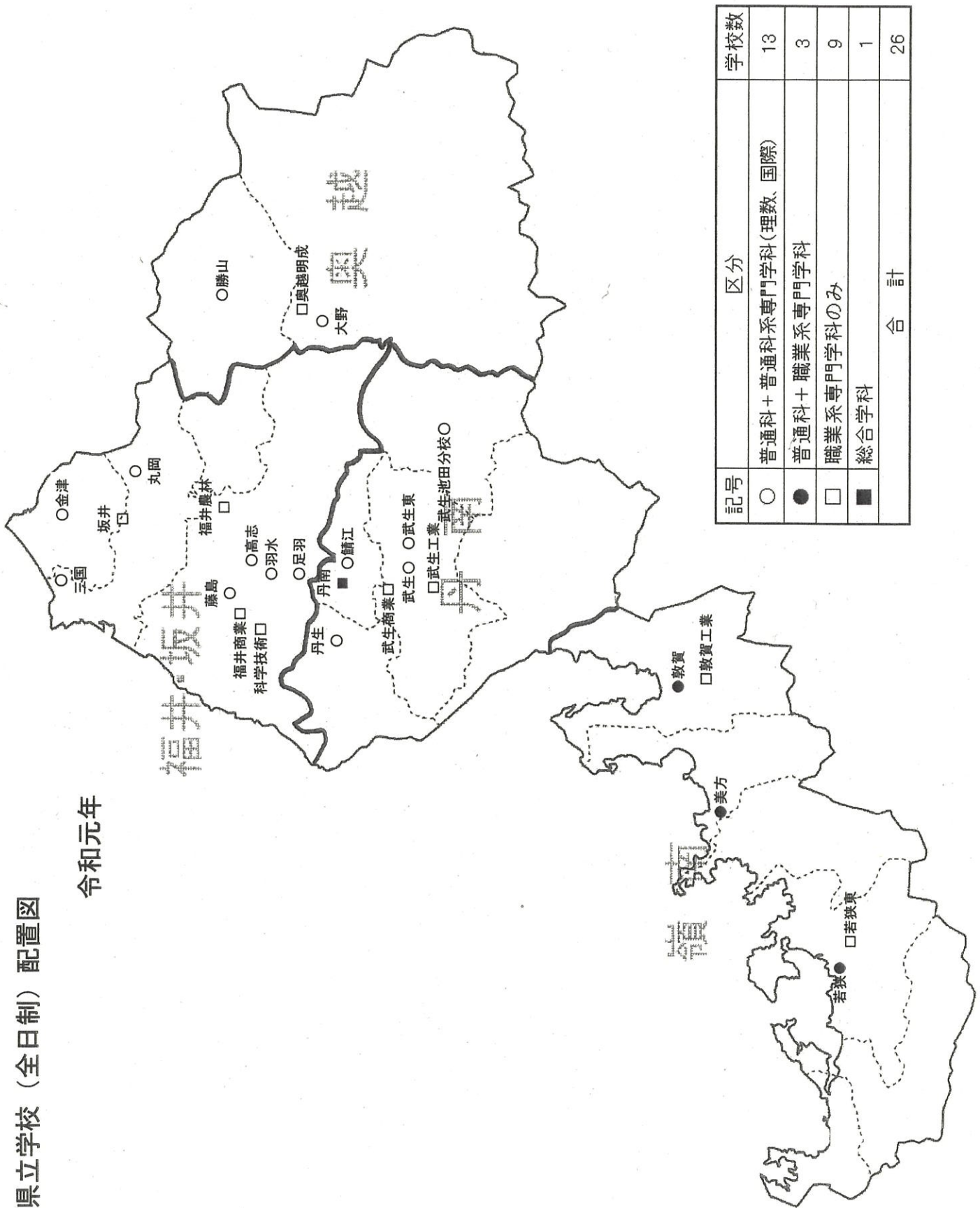
# 県内における高校の設置状況

令和元年度

地区 課程		福井・坂井地区		奥越地区		丹南地区		嶺南地区		全地区	
		学校数	定員	学校数	定員	学校数	定員	学校数	定員	学校数	定員
全日制課程	県立	11	2,386	3	406	7	1,208	5	935	26	4,935
	私立	4	1,718	—	—	—	—	1	230	5	1,948
	合計	15	4,104	3	406	7	1,208	6	1,165	31	6,883
定時制課程	県立 <small>(併置1)</small>	2	150	1 <small>(併置1)</small>	30	2 <small>(併置2)</small>	110	2 <small>(併置2)</small>	60	7 <small>(併置6)</small>	350
	私立	1	80	—	—	—	—	—	—	1	80
	合計	3 <small>(併置1)</small>	230	1 <small>(併置1)</small>	30	2 <small>(併置2)</small>	110	2 <small>(併置2)</small>	60	8 <small>(併置6)</small>	430
通信制課程	県立	1	120	—	—	—	—	—	—	1	120
	私立 <small>(併置1)</small>	1	80	—	—	—	—	—	—	1 <small>(併置1)</small>	80
学校集計 (併置を除く)		18		3		7		6		34	
平成30年度 中学3年生数 (H30.9.1調査)		3,706		498		1,852		1,248		7,304	

県立学校（全日制）配置図

令和元年





県立高校(全日制)学級数の比較

平成21年度

	福井・坂井地区		奥越地区		丹南地区		嶺南地区		学校数計	学級数計
	定員		定員		定員		定員			
10学級	高志 380								1	10
9学級	藤島 342				武生 342				4	36
	福井商業 288									
8学級	羽水 333								3	24
	金津 264					若狭 301				
7学級							敦賀 295		0	0
6学級	三国 233		大野 213		武生東 212		若狭東 190		4	24
5学級	足羽 168				丹生 147		美方 166		7	35
	丸岡 190				鯖江 185					
	科学技術 185				丹南 180					
4学級	福井農林 148		勝山 145		武生工業 140		敦賀工業 124		7	28
	春江工業 132		大野東 121		武生商業 148					
3学級	坂井農業 93		勝山南 90				小浜水産 90		3	6
2学級									0	0
1学級					武生池田 25				1	1
合計	2,756		569		1,379		1,166		30	164

令和元年度

	福井・坂井地区		奥越地区		丹南地区		嶺南地区		学校数計	学級数計
	定員		定員		定員		定員			
9学級	藤島 324				武生 324				2	18
8学級	羽水 291						若狭 272		4	32
	福井商業 312									
7学級	坂井 272								3	21
	高志 250						敦賀 235			
6学級	金津 220								2	12
					武生東 198		若狭東 168			
5学級	足羽 165		奥越明成 140		丹生 140		美方 156		5	25
	科学技術 160									
	三国 148									
4学級	丸岡 124		大野 142		鯖江 150		敦賀工業 104		10	40
	福井農林 120		勝山 124		武生工業 136					
					武生商業 136					
3学級					丹南 124				0	0
2学級									0	0
1学級									0	0
合計	2,386		406		1,208		935		26	148

# 中学校卒業生数の地域別推移

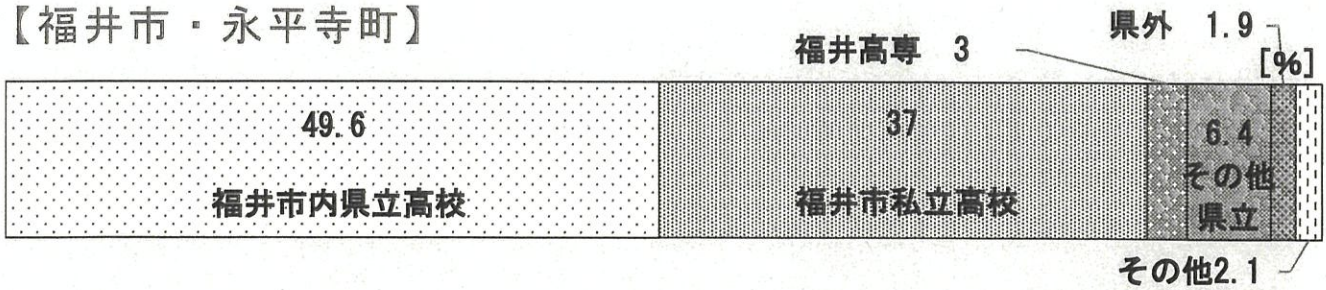
R1. 9. 2現在

		見込																	
		実績																	
卒業年度	H28	H29	H30	R1	R2	R3	R4	R5	R6	R7	R8	R9	R10	R11	R12	R13	R14	R15	R16
入学予定年度	H29	H30	H31	R2	R3	R4	R5	R6	R7	R8	R9	R10	R11	R12	R13	R14	R15	R16	
奥越地区	504	479	498	435	488	459	472	442	409	403	407	434	372	402	364	372	331	310	
入学年度H31比	—	—	—	△ 63	△ 10	△ 39	△ 26	△ 56	△ 89	△ 95	△ 91	△ 64	△ 126	△ 96	△ 134	△ 126	△ 167	△ 188	
福井地区	2,795	2,756	2,578	2,680	2,604	2,700	2,603	2,609	2,581	2,483	2,479	2,374	2,279	2,253	2,294	2,219	2,153	2,109	
入学年度H31比	—	—	—	102	26	122	25	31	3	△ 95	△ 99	△ 204	△ 299	△ 325	△ 284	△ 359	△ 425	△ 469	
坂井地区	1,279	1,086	1,128	1,093	1,101	1,058	1,138	1,097	1,097	1,047	1,012	988	1,051	907	962	910	847	789	
入学年度H31比	—	—	—	△ 35	△ 27	△ 70	10	△ 31	△ 31	△ 81	△ 116	△ 140	△ 77	△ 221	△ 166	△ 218	△ 281	△ 339	
丹南地区	1,875	1,877	1,852	1,748	1,726	1,758	1,748	1,774	1,680	1,716	1,625	1,587	1,618	1,658	1,565	1,601	1,504	1,501	
入学年度H31比	—	—	—	△ 104	△ 126	△ 94	△ 104	△ 78	△ 172	△ 136	△ 227	△ 265	△ 234	△ 194	△ 287	△ 251	△ 348	△ 351	
二州地区	813	816	734	771	700	720	804	733	731	701	736	662	675	621	612	627	608	520	
入学年度H31比	—	—	—	37	△ 34	△ 14	70	△ 1	△ 3	△ 33	2	△ 72	△ 59	△ 113	△ 122	△ 107	△ 126	△ 214	
若狭地区	546	571	514	490	491	508	453	498	496	490	471	480	434	435	449	395	481	421	
入学年度H31比	—	—	—	△ 24	△ 23	△ 6	△ 61	△ 16	△ 18	△ 24	△ 43	△ 34	△ 80	△ 79	△ 65	△ 119	△ 33	△ 93	
県総計	7,812	7,585	7,304	7,217	7,110	7,203	7,218	7,153	6,994	6,840	6,730	6,525	6,429	6,276	6,246	6,124	5,924	5,650	
入学年度H31比	—	—	—	△ 87	△ 194	△ 101	△ 86	△ 151	△ 310	△ 464	△ 574	△ 779	△ 875	△ 1028	△ 1058	△ 1180	△ 1380	△ 1654	

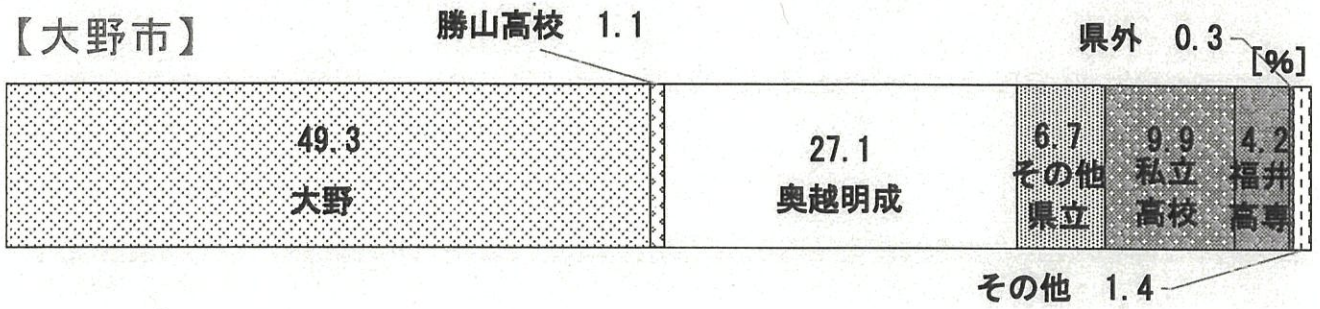


## 中学3年生の進路状況 (H31.3卒)

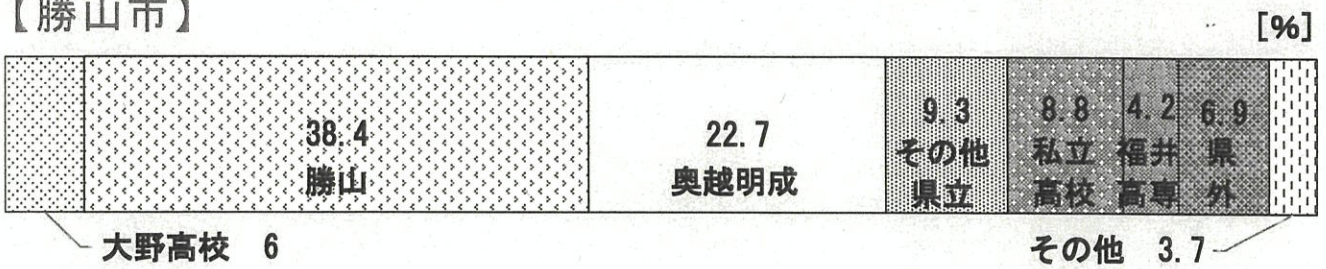
### 【福井市・永平寺町】



### 【大野市】

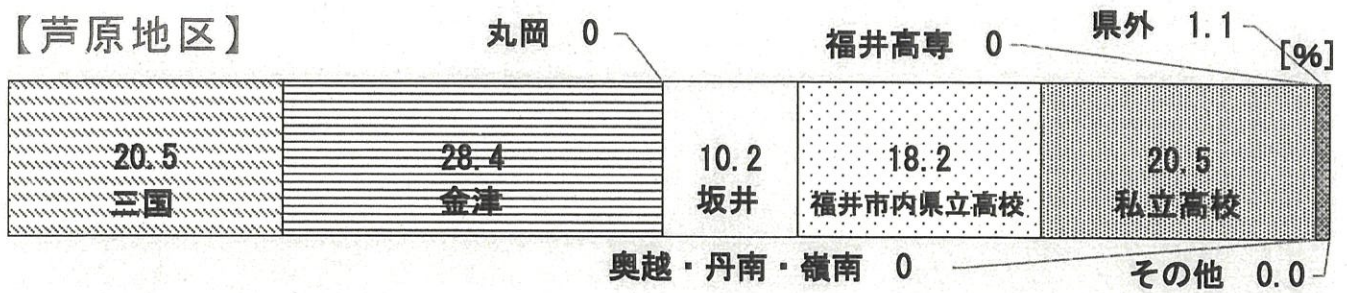


### 【勝山市】

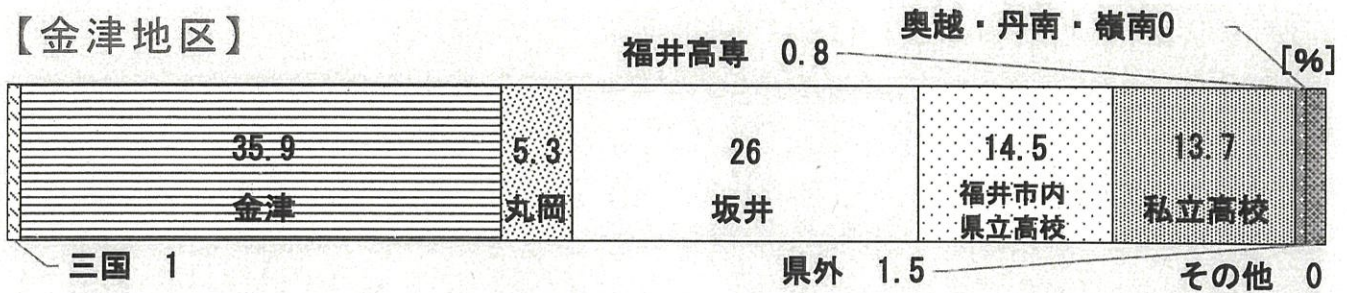




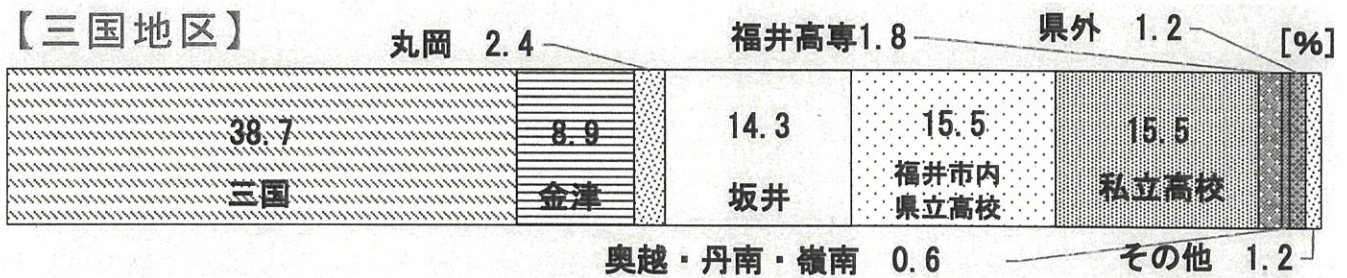
【芦原地区】



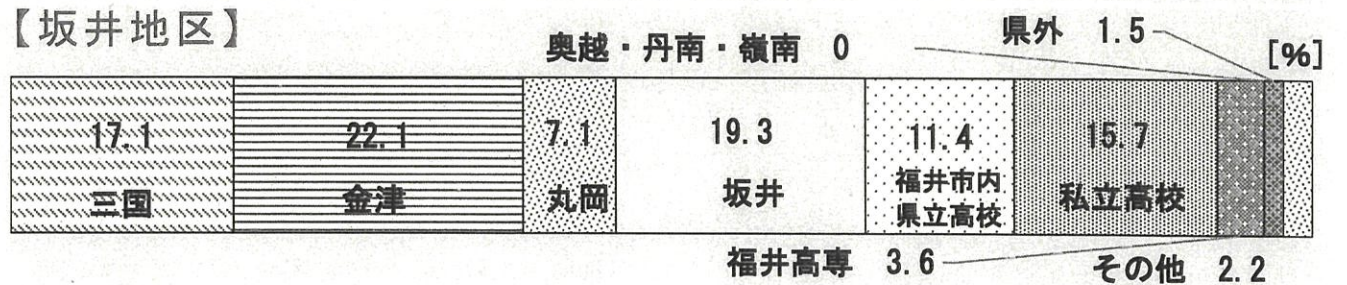
【金津地区】



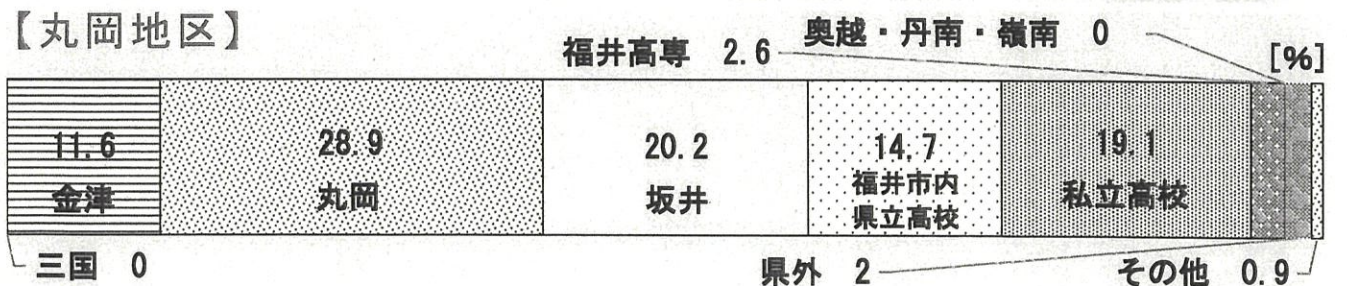
【三国地区】



【坂井地区】



【丸岡地区】



【春江地区】





【敦賀市】 丹南地区県立 4.4 福井市内県立 2.5 県外 2.9 その他 1.6 [%]



【美浜地区】 嶺南私立 4.5 嶺北私立 1.4 坂井・若狭・奥越 6.1 [%]

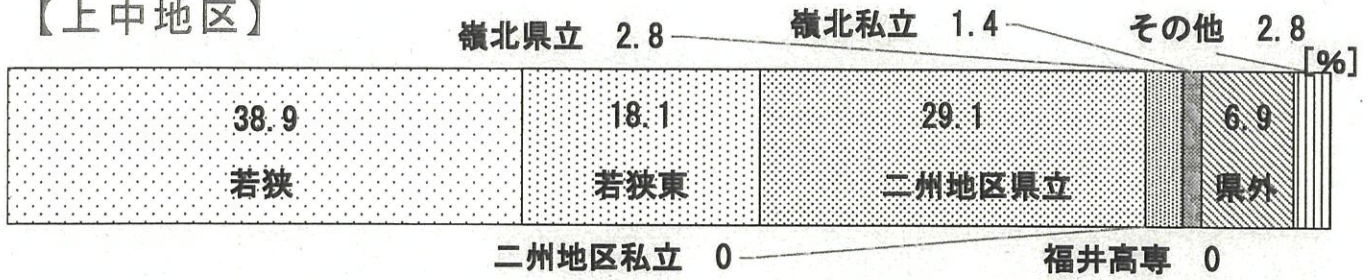


【三方地区】 嶺南私立 8.3 嶺北私立 1.4 坂井・若狭・奥越 8.3 [%]

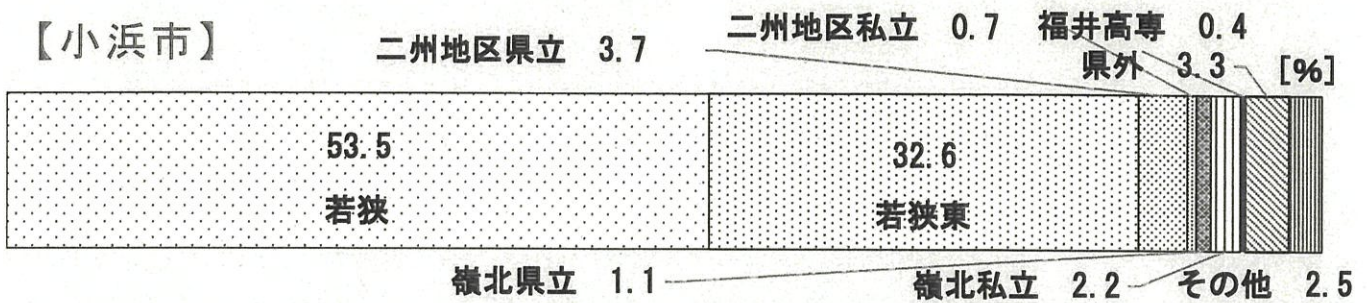




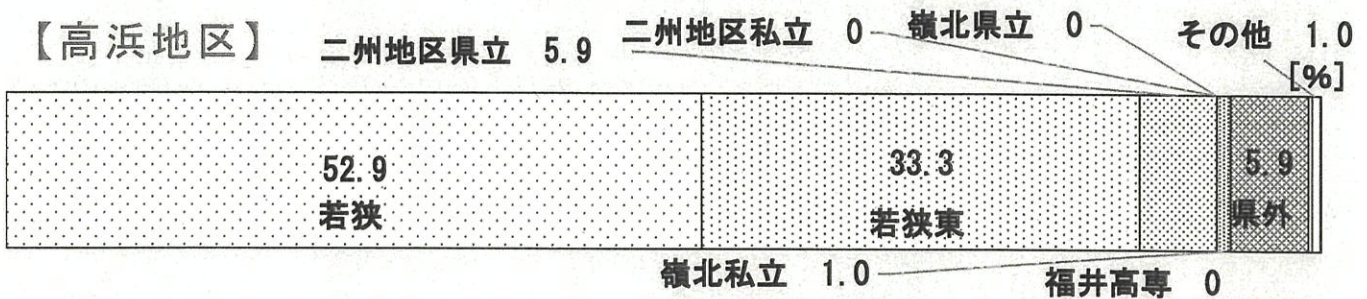
【上中地区】



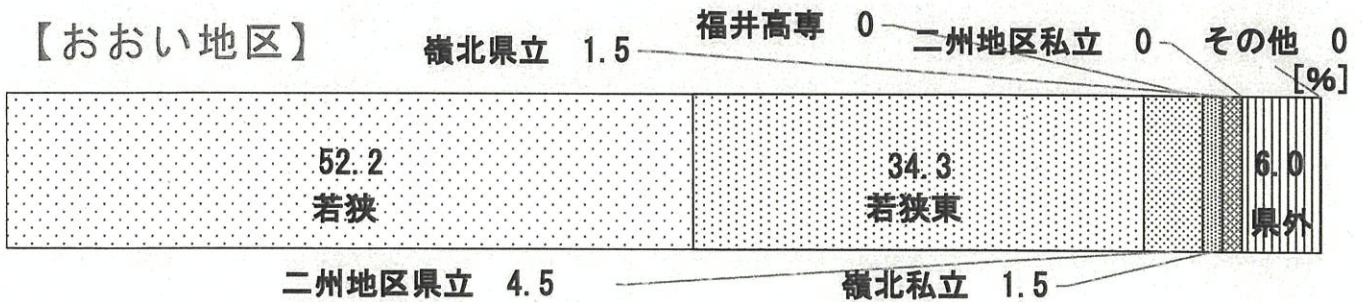
【小浜市】



【高浜地区】



【おおい地区】





# 地区別県立高校入学者推計

	福井地区			坂井地区			奥越地区			丹南地区			二州地区			若狭地区			合計			中学 卒業者数
	県立		私立	県立		私立	県立		私立	県立		私立	県立		私立	県立		私立	県立		私立	
	普通科系	職業系		普通科系	職業系		普通科系	職業系		普通科系	職業系		普通科系	職業系		普通科系	職業系		普通科系	職業系		
H31年度入学者	1,020	588	1,718	492	262	241	132	792	382	271	222	230	272	160	3,088	1,746	1,734	214	7,304			
5年後 R6入学者	1,020	585	1,718	477	255	208	114	754	363	276	226	230	255	151	2,990	1,694	1,734	214				
H31比 (人数)	0	△ 3	0	△ 15	△ 7	△ 33	△ 18	△ 38	△ 19	5	4	0	△ 17	△ 9	△ 98	△ 52	—	—				
H31比 (不入数)	0	0	0	0	0	△ 1	0	△ 1	0	0	0	0	0	0	△ 1	△ 1	—	—				
10年後 R11入学者	913	519	1,718	453	240	180	99	672	333	246	205	230	228	137	2,692	1,533	1,734	214	6,429			
H31比 (人数)	△ 107	△ 69	0	△ 39	△ 22	△ 61	△ 33	△ 120	△ 49	△ 25	△ 17	0	△ 44	△ 23	△ 396	△ 213	—	—				
H31比 (不入数)	△ 3	△ 2	0	△ 1	0	△ 2	△ 1	△ 3	△ 2	0	0	0	△ 1	△ 1	△ 11	△ 6	—	—				
15年後 R16入学者	830	465	1,718	349	187	151	83	618	310	199	161	230	220	132	2,367	1,338	1,734	214	5,650			
H31比 (人数)	△ 190	△ 123	0	△ 143	△ 75	△ 90	△ 49	△ 174	△ 72	△ 72	△ 61	0	△ 52	△ 28	△ 721	△ 408	—	—				
H31比 (不入数)	△ 5	△ 3	0	△ 4	△ 2	△ 3	△ 1	△ 5	△ 2	△ 2	△ 2	0	△ 2	△ 1	△ 20	△ 10	—	—				

(県立入学者をH31入学者の実態調査から推計、私立は定員)

## 他県の公立高等学校1学年クラス数別学校数

順位※	都道府県 (100万人以下)	1クラス	2クラス	3クラス	4クラス	5クラス	6クラス	7クラス	8クラス	9クラス	10以上	学校数
1	佐賀	0 (0.0%)	2 (5.6%)	10 (27.8%)	7 (19.4%)	6 (16.7%)	8 (22.2%)	3 (8.3%)	0 (0.0%)	0 (0.0%)	0 (0.0%)	36
1	島根	2 (5.6%)	8 (22.2%)	8 (22.2%)	9 (25.0%)	2 (5.6%)	3 (8.3%)	3 (8.3%)	1 (2.8%)	0 (0.0%)	0 (0.0%)	36
3	和歌山	4 (11.4%)	0 (0.0%)	3 (8.6%)	5 (14.3%)	5 (14.3%)	7 (20.0%)	4 (11.4%)	5 (14.3%)	0 (0.0%)	2 (5.7%)	35
4	徳島	1 (2.9%)	7 (20.6%)	1 (2.9%)	3 (8.8%)	6 (17.6%)	6 (17.6%)	3 (8.8%)	6 (17.6%)	0 (0.0%)	1 (2.9%)	34
4	高知	2 (5.9%)	10 (29.4%)	2 (5.9%)	8 (23.5%)	3 (8.8%)	3 (8.8%)	4 (11.8%)	2 (5.9%)	0 (0.0%)	0 (0.0%)	34
6	香川	0 (0.0%)	0 (0.0%)	3 (9.4%)	8 (25.0%)	5 (15.6%)	4 (12.5%)	5 (15.6%)	7 (21.9%)	0 (0.0%)	0 (0.0%)	32
7	山梨	0 (0.0%)	1 (3.4%)	3 (10.3%)	2 (6.9%)	5 (17.2%)	8 (27.6%)	8 (27.6%)	2 (6.9%)	0 (0.0%)	0 (0.0%)	29
8	福井	0 (0.0%)	0 (0.0%)	0 (0.0%)	6 (23.1%)	8 (30.8%)	3 (11.5%)	1 (3.8%)	4 (15.4%)	3 (11.5%)	1 (3.8%)	26
9	鳥取	0 (0.0%)	1 (4.5%)	5 (22.7%)	4 (18.2%)	7 (31.8%)	0 (0.0%)	3 (13.6%)	2 (9.1%)	0 (0.0%)	0 (0.0%)	22
	石川	0 (0.0%)	7 (17.5%)	3 (7.5%)	6 (15.0%)	10 (25.0%)	3 (7.5%)	3 (7.5%)	3 (7.5%)	3 (7.5%)	2 (5.0%)	40
	富山	1 (2.6%)	0 (0.0%)	7 (18.4%)	11 (28.9%)	6 (15.8%)	6 (15.8%)	6 (15.8%)	1 (2.6%)	0 (0.0%)	0 (0.0%)	38

平成28年度 北海道教育委員会調べ

※ 順位は学校数が多い順



## 他県の特徴ある取組み

兵庫県立村岡高等学校	募集定員	クラス数
	80	1学年2クラス

○普通科：地域アウトドアスポーツ類型（全国募集）  
地域の自然、文化、特色あるアウトドアスポーツ等に興味があり、それらを活用した地域活性化策の探究学習に関心のある生徒を募集

○進路実績  
鳥取大、島根大、愛媛大、埼玉大、静岡大、福井大、徳島大、兵庫教育大、立命館大、関西大等への進学実績もある一方、地元への就職実績もある。

「地域アウトドアスポーツ類型」  
ボルタリングウォール

○特色ある取組み  
地域全体を教育資源として活用し、自然、文化、風土に関わる知識の習得や、地域の特性を活かしたアウトドアスポーツ等に関わる技能・資格を習得し、それらを活かした地域活性化策を探究

兵庫県立生野高等学校	募集定員	クラス数
	80	1学年2クラス

○普通科：観光・グローバル類型、地域探究類型  
地域探究のフィールドワークや、地域人材を活用した学習を発展させ、地域との連携による実践的な学びを通して、課題解決能力や自ら発信する力を身につけ、地域活性化に貢献できる人材を育成

○進路実績  
京都大、神戸大、広島大、岡山大、鳥取大、島根大、大阪府立大、慶應義塾大、立命館大、関西大、同志社大等への進学実績もある一方、地元への就職実績もある。

「観光・グローバル類型」  
地元地域のフィールドワーク

○特色ある取組み  
普通科の進学校として、一人ひとりに合わせたカリキュラム選択と学びをサポート。  
「観光・グローバル類型」では、大学への進学と、観光探究系も選択可能  
「地域探究類型」では、多様な科目が学べる地域連携系が選択可能



長野県立白馬高等学校	募集定員	クラス数
	80	1学年2クラス

○国際観光科：国際コース、観光コース

「いながらにして留学ができる」白馬村ならではの環境で、生きた実践的な英語力をベースに、観光の知識や技能を学び、ホスピタリーマインドを育成

○進路実績

長野県立大、早稲田大、慶應義塾大、明治大、法政大、中央大、愛知学院大、中京大、同志社大等への進学実績もある一方、地元への就職実績もある。

「国際観光科」  
観光教育

○特色ある取組み

体験学習「高校生ホテル」では、ホテルの企画、運営に必要な知識・技術を事前に学習し、白馬村内の宿泊施設を借りて、高校生自身が1泊限定のホテルを実際に運営

広島県立大崎海星高等学校	募集定員	クラス数
	40	1学年1クラス

○普通科

大崎上島学や地域との様々なプロジェクトに積極的に取り組むことで、ふるさとへの誇りと豊かな心を育み、高い志を持って地域創生に携わる生徒を育成

○進路実績

愛媛大、島根大、早稲田大、上智大、立命館大、近畿大、広島国際大、広島経済大等への進学実績もある一方、地元地域への就職実績もある。

「普通科」  
大崎上島学

○特色ある取組み

時代の航界士を目指す「大崎上島学」

- ・時代を読む「潮目学」(課題解決学習)
- ・自分を読む「羅針盤学」(キャリア教育)
- ・伝える、巻き込む「航界学」(コミュニケーション)

「大崎上島学」で、幼小中での学びを踏まえて自分の進路をよりよく考えるきっかけをつくる

# 卒業生の進路状況

H31.3卒

学科	進路区分																	
	卒業生 人数	進学		大学						短大等		専修等		就職		その他		
		県内	県外	県内	県外		県内	県外	県内	県外	県内	県外	県内	県外	県内		県外	
					国公立	私立												国公立
羽水	337	334	165	169	121	33	88	154	37	117	3	1	41	14	1	1	0	2
足羽	163	107	55	52	21	2	19	29	1	28	2	5	32	18	46	40	6	10
三国	184	150	83	67	49	9	40	38	3	35	7	2	27	27	26	21	5	8
丸岡	144	120	59	61	37	5	32	43	5	38	8	5	14	13	19	18	1	5
大野	144	133	54	79	43	21	22	66	34	32	4	7	7	6	6	4	2	5
勝山	134	125	62	63	40	19	21	44	9	35	8	2	14	17	5	4	1	4
鯖江	178	164	98	66	51	9	42	43	11	32	11	6	36	17	14	12	2	0
丹生	128	93	58	35	33	9	24	18	4	14	2	9	23	8	33	33	0	2
敦賀	268	221	51	170	35	17	18	127	57	70	2	7	14	36	44	38	6	3
美方	152	112	24	88	13	6	7	53	10	43	5	5	6	30	33	23	10	7