

福井県立高等学校入学者選抜 WEB出願の御案内

12/4(水)～12/25(水)まで出願体験ができます。

※体験で入力した③志願校情報は12/26以降に消去しますが、②志願者情報登録は保存されます。

WEB出願の前に準備しておくこと

1

準備

- インターネットに接続できるスマートフォン・パソコン等を用意
- メールアドレスを取得
(迷惑防止メール設定を解除)

※ Gmailでの登録はできるだけお控えください。

2

志願者
情報登録

- 個人登録用二次元コードを中学校からもらう
- 二次元コードから出願システムにアクセスして志願者情報登録

一般選抜・第2次募集 出願手続き

一般選抜：2/5(水) ※第2次募集：3/4(火)から手続き可

3

志願校情報入力



- 登録完了メールから出願システムにアクセスし、志願校情報を入力

4

入学審査料納付

- 福井県コンビニ等納付サービスでクレジットまたはコンビニ決済

※ 中学校長の出願処理前に納付を済ませてください。

5

志願変更をする場合
志願変更による
志願校情報入力



- 中学校の先生と相談
- 出願システムで「志願変更による志願校情報」を入力

6

受験票の印刷



- 自宅プリンターやコンビニで印刷
- 受験票は受験当日持参する。

※ 一般選抜 2/18(火)17:00
※ 第2次募集 3/5(水)17:00
から印刷可

7

受験



- 指定された会場で受験

8

合格者の発表



- 出願システムのログインページで合格者発表後に表示されるリンクから、受験校の合格者受験番号一覧表で確認

推薦・特色・外国人生徒等特別・ 連携型中高一貫教育校 出願手続き

1/5(日)から手続き可

3

志願校情報入力



- 登録完了メールから出願システムにアクセスし、志願校情報を入力

4

入学審査料納付

- 福井県コンビニ等納付サービスでクレジットまたはコンビニ決済

※ 中学校長の出願処理前に納付を済ませてください。

5

特色選抜のみ

- 特色選抜志願理由書提出
- 事前課題提出(該当校のみ)



6

受験票の印刷



- 自宅プリンターやコンビニで印刷
- 受験票は受験当日持参する。

※ 1/10(金)17:00 から印刷可

7

受験



- 指定された会場で受験

8

合格者への通知



- 中学校長から結果を確認
※1/20(月)14:00以降
(一般選抜合格者発表時に
出願システムで確認可)

注) の手続きは WEB 出願システムによるものではありません。

WEB出願の前に準備しておくこと

2 志願者情報登録

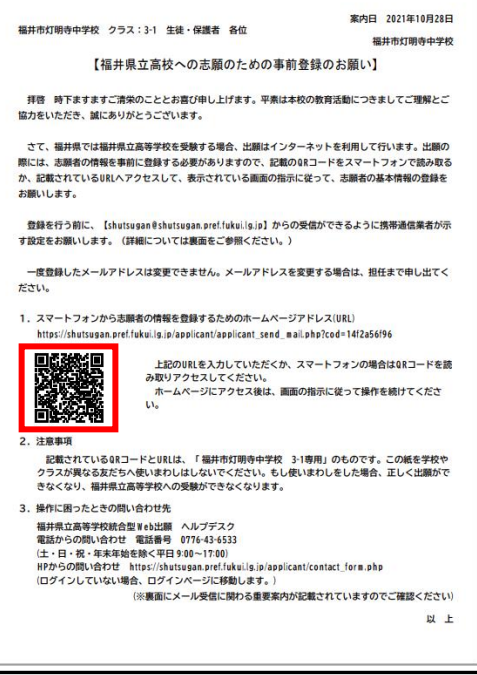
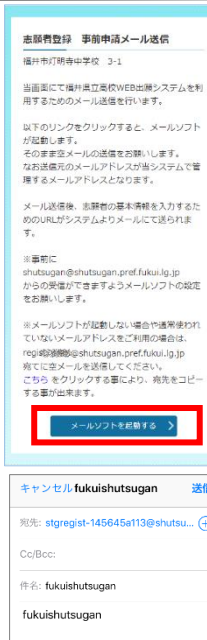
(1) 担任の先生から配布された「福井県立高校への志願のための事前登録のお願い」に記載されている二次元コードをスキャンします。

(2) 二次元コードのスキャンが成功すると、志願者登録 事前申請メール送信のページが端末に表示されます。

志願者登録用メールアドレスを登録するために、[メールソフトを起動する]をタップ(クリック)してください。

端末に設定されている標準のメールアプリ(電子メールソフトウェア)が起動しますので、空メールを送信してください。


※ Gmail での登録はできるだけ控えください。



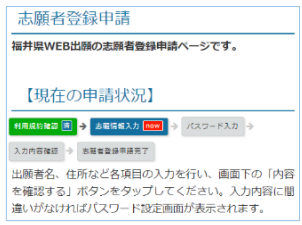
※登録を行う前に shutsugan@shutsugan.pref.fukui.lg.jp からの受信ができるように設定が必要です。

(3) 志願者申請ページへの案内メールの受信
空メール送信後、しばらくすると「福井県立高校 WEB 出願システム」から、件名が「福井県立高校 WEB 出願システム」志願者申請ページへのご案内の自動送信メールが送られてきます。

(4) 志願者申請ページ
「福井県立高校 WEB 出願システム」志願者申請ページへのご案内のメール本文内の URL をタップ(クリック)すると、利用規約のページが表示されます。
個人情報の取り扱いの規約を読み、[利用規約を確認しました。]をタップ(クリック)して を付けた後、[利用規約に同意します]をタップ(クリック)します。



(5) 利用規約に同意後、志願者登録申請ページが表示されます。引き続き志願者情報の登録をおこなってください。



(6) 志願者登録申請後、担任の先生による確認が行われると「志願者情報の確認が完了しました」のメールが届きます。

- ※1 このメールは、志願校情報入力等に使用しますので、削除しないでください。
- ※2 メールに記載されている「登録番号」は WEB 出願システムへのログイン時に使用するほか、お問い合わせの際に確認することがございます。忘れないように保管してください。



志願校情報入力から合格者の発表までの流れ

3 志願校情報入力 [推薦・特色等 1/5(日)、一般選抜 2/5(水)、第2次募集 3/4(火) から手続き可]

(1) ログイン

「志願者情報の確認が完了しました」のメールに記載された URL にアクセスすると志願者ログインページが表示されます。

メールに記載された「登録番号」、志願者登録申請時に設定した「パスワード」を入力して、[認証コードを受け取る]ボタンをタップ(クリック)してください。

ログインに成功すると二段階認証ページが表示され、登録されているメールアドレスに、WEB 出願システムから「認証コード」が届きます。

認証コードを期限内に入力すると、WEB 出願システムにログインができます。



(2) 志願情報の入力

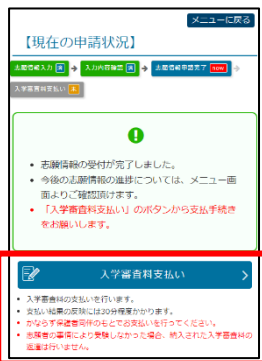
メニュー画面の[志願入力/修正]ボタンをタップ(クリック)すると志願入力ページが表示されます。



4 入学審査料の納付 [志願者は中学校長の出願処理前に、入学審査料の納付を済ませてください]

(1) 志願情報の申請後、引き続き入学審査料の支払いの手続きに進んでください。

(2) 申請後すぐに支払いの手続きができない場合は、メニュー画面の[入学審査料支払い]ボタンからでも、支払いの手続きができます。



(3) 納付申込の手続き

福井県コンビニ等納付サービスの画面に移りますので、入力されている内容(手数料額、申請者名、メールアドレス)の確認

および、連絡先電話番号の入力後、利用規約に同意し納付申込の確認手続きへ進んでください。

※ 納付を行う前に、tesuryo-system@pref.fukui.lg.jp、no-reply@veritrans.jp からの受信ができるように設定が必要です。

(4) 決済の手続き

納付申込手続き完了後、「決済手続き」に進み、コンビニ決済もしくは、クレジットカード決済を選択し、決済手続きを済ませてください。

入学審査料納付方法の詳細については、以下の URL を参照してください。

https://shutsugan.pref.fukui.lg.jp/files/manual/pdf/payment_of_examination_fee.pdf

※WEB 出願システムの「ヘルプ」からも納付方法の詳細について確認できます。

※志願者の事情により受験しなかった場合、納入された入学審査料の返還は行いません。



5 志願変更をする場合

(1) 志願変更のための手続き

志願変更を希望する場合は、中学校に申し出てください。

志願先変更ができるようになると「**志願変更ができるようになりました**」のメールが届きます。

(2) 志願変更による志願校情報入力

メールが届いた後に WEB 出願システムメニューを確認すると「**志願先変更**」ボタンが表示されるようになります。

「**志願先変更**」ボタンで志願先の変更をおこなってください。

6 受験票の印刷【推薦・特色等 1/10(金) 17:00、一般選抜 2/18(火) 17:00、2次 3/5(水) 17:00 から印刷可】

受験票が交付されると WEB 出願システムのメニューに「**受験票印刷**」ボタンが表示されます。

印刷できる環境があり、自分で印刷を行う場合は「**PDF から印刷する**」ボタンを、印刷できる環境が無い場合や、その環境で印刷したくないなどの場合は「**コンビニエンスストアで印刷する**」ボタンをタップ(クリック)してください。

8 合格者の発表【推薦・特色等・一般選抜 3/3(月) 14:00 以降、2次 3/10(月) 14:00 以降】

(1) 一般入学者選抜の合格者の発表日時になると、ログイン画面に、入学者選抜合格者発表のお知らせのリンクが表示されます。

(2) 「**一般入学選抜合格者発表はこちら**」をタップ(クリック)してください。

No.	高校名	高校HP	合格者受験番号
1	福江高校	福江高校HP	1-1
2	福江高校	福江高校HP	1-2
3	福江高校	福江高校HP	1-3
4	福江高校	福江高校HP	1-4
5	福江高校	福江高校HP	1-5
6	福江高校	福江高校HP	1-6
7	福江高校	福江高校HP	1-7
8	福江高校	福江高校HP	1-8
9	福江高校	福江高校HP	1-9
10	福江高校	福江高校HP	1-10

(3) 各高校の合格者受験番号欄の「**一覧**」の文字をタップ(クリック)すると、その高校の合格者受験番号一覧が表示されます。

合格者発表直後はアクセスが集中するため、一覧が表示されない場合がありますので、時間をおいて再度アクセスしてください。

※入学料の納付につきましては、WEB 出願システムから納付していただきます。詳細は、各高校からお渡しする入学者向けの案内を御覧ください。

困ったときの問い合わせ先

◎システムの操作、入力に関すること

福井県立高等学校統合型 WEB 出願 ヘルプデスク

※ 12/4 以降、土・日・祝・年末年始を除く平日 9:00~17:00

電話番号 050-3535-2254

ただし、12/7(土)、12/14(土)、2/8(土)、2/9(日)、2/11(火・祝)のみ、9:00~17:00 まで営業

1/6(月)~8(水)、2/3(月)~7(金)、2/10(月)、2/14(金)のみ、9:00~18:00 まで営業

◎入試要項、日程に関すること

福井県教育庁高校教育課 教科教育グループ

※ 土・日・祝・年末年始を除く平日 9:00~17:00

電話番号 0776-20-0549