

令和6年度当初予算案

予算案の概要

福 井 県

令和6年度当初予算案

1 予算の規模

一般会計の予算規模は **5,047億円** (対前年度比 3.6%減)

経済対策、地震対応の予算 (5年度2月補正 185億円) と一体的に編成し、
これら (5年度12月補正 294億円も含む) を含めると、**5,526億円**

(5年度6月現計・4年度12・2月補正予算 (経済対策) 5,699億円)

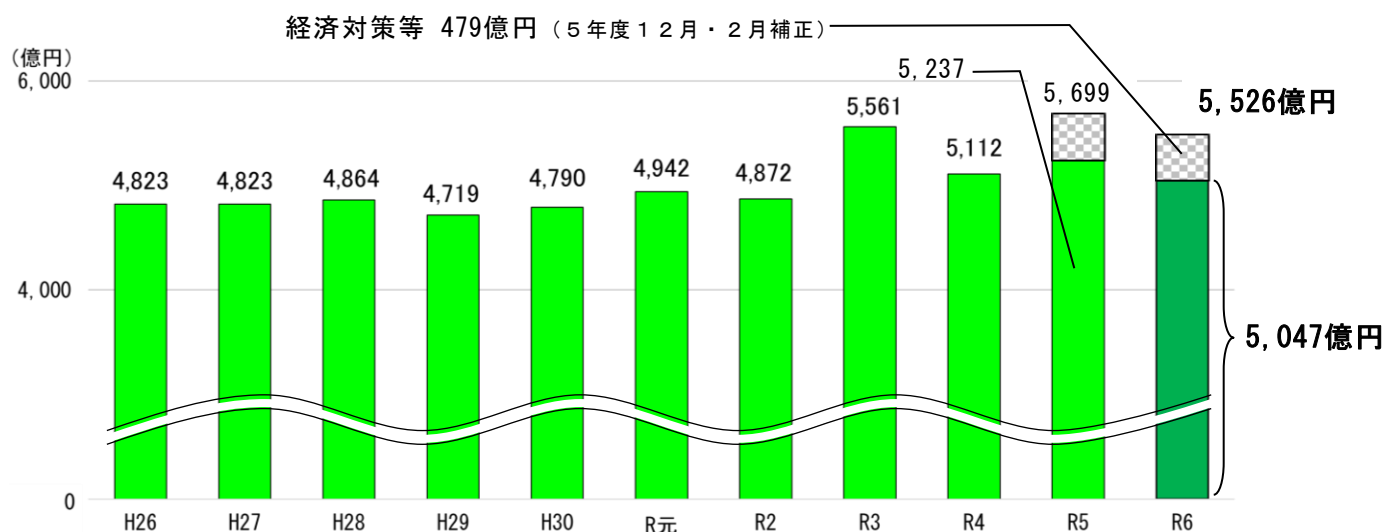
2 予算の概要 (2月補正予算を含む)

- ① 北陸新幹線開業効果の最大化
- ② 人口減少社会への対策
- ③ 能登半島地震・突風被害への対応
- ④ 長期ビジョンの着実な推進
- ⑤ 社会基盤の整備

(単位：億円、%)

会計区分	6年度当初案 ①	5年度6月現計 ②	増減 (①-②) ③	対前年度伸び率 (③/②)
一般会計	5,047	5,237	△190	△3.6%
特別会計	707	736	△29	△3.8%
企業会計	469	449	20	4.3%
計	6,223	6,422	△199	△3.1%

当初予算規模 (一般会計) の推移



※下線年度は肉付け後の6月現計予算

歳 入

○県 税 収 入 1, 306 億円 (前年度比 Δ16 億円、Δ1.2%)

○地方交付税 1, 330 億円 (前年度比 +35 億円、+2.7%)

〔 臨時財政対策債 9 億円を加えた実質的な交付税は、
1, 339 億円 (前年度比 +20 億円、+1.6%) 〕

○県 債 480 億円 (前年度比 Δ143 億円、Δ23.0%)

〔 通常分
471 億円 (前年度比 Δ128 億円、Δ21.5%)
臨時財政対策債
9 億円 (前年度比 Δ15 億円、Δ61.6%) 〕

○財政調整基金

取崩し額 13 億円 (前年度比 +13 億円、皆増)

〔 令和5年度6月現計では取崩しなし 〕

令和 6 年 度 当 初 予 算 案

(単位：千円、%)

区 分 会 計	令和 6 年度	財 源 内 訳				令和 5 年度	A/B×100
	当初予算額 A	国支出金	地 方 債	そ の 他	一般財源	6 月現計 B	
一 般 会 計	504,695,017	62,160,462	47,987,000	71,447,552	323,100,003	523,672,383	96.4
特 別 会 計	70,726,162	15,644,411	2,967,971	52,113,780		73,548,540	96.2
企 業 会 計	46,864,318	341,582	2,528,000	43,994,736		44,953,129	104.3
合 計	622,285,497	78,146,455	53,482,971	167,556,068	323,100,003	642,174,052	96.9

予 算 案 総 括 表

1 一 般 会 計

(1) 歳 入 (款 別 内 訳)

(単位:千円、%)

区 分 款 別	令 和 6 年 度		令 和 5 年 度				前 年 度 予 算 対 比	
	当 初 予 算 A	構 成 比	6 月 現 計 B	構 成 比	9 月 現 計 C 2 月 現 計 D	構 成 比	A/B×100	A/C×100 A/D×100
(1) 県 税	130,609,673	25.9	132,160,640	25.2	132,160,640 132,142,600	24.5 23.7	98.8	98.8
(2) 地 方 消 費 税 清 算 金	40,620,498	8.0	39,882,467	7.6	39,882,467 38,299,758	7.4 6.9	101.9	106.1
(3) 地 方 譲 与 税	15,878,832	3.1	15,570,941	3.0	15,570,941 16,185,499	2.9 2.9	102.0	98.1
(4) 地 方 特 例 交 付 金	2,826,000	0.6	496,000	0.1	496,000 484,730	0.1 0.1	569.8	583.0
(5) 地 方 交 付 税	133,015,000	26.4	129,477,000	24.7	130,841,660 142,217,672	24.2 25.6	102.7	93.5
(6) 交 通 安 全 対 策 特 別 交 付 金	150,000	0.0	200,000	0.0	200,000 150,000	0.0 0.0	75.0	100.0
(7) 分 担 金 お よ び 負 担 金	1,925,529	0.4	1,994,677	0.4	2,001,177 2,562,217	0.4 0.4	96.5	75.2
(8) 使 用 料 お よ び 手 数 料	5,237,694	1.0	5,701,499	1.1	5,701,499 5,474,926	1.1 1.0	91.9	95.7
(9) 国 庫 支 出 金	62,160,462	12.3	70,260,272	13.4	74,258,961 84,526,943	13.7 15.2	88.5	73.5
(10) 財 産 収 入	1,773,021	0.4	1,278,292	0.3	1,278,410 1,172,610	0.2 0.2	138.7	151.2
(11) 寄 附 金	456,469	0.1	215,980	0.1	522,796 284,277	0.1 0.1	211.3	160.6
(12) 繰 入 金	15,997,255	3.2	13,752,923	2.6	13,775,670 11,176,080	2.6 2.0	116.3	143.1
(13) 繰 越 金	1,000,000	0.2	2,716,916	0.5	8,697,679 8,697,679	1.6 1.6	36.8	11.5
(14) 諸 収 入	45,057,584	8.9	47,656,776	9.1	49,225,497 41,876,652	9.1 7.5	94.5	107.6
(15) 県 債	47,987,000	9.5	62,308,000	11.9	65,661,000 71,294,000	12.1 12.8	77.0	67.3
通 常 分	47,075,000	9.3	59,931,000	11.4	63,284,000 69,625,000	11.7 12.5	78.5	67.6
臨 時 財 政 対 策 債	912,000	0.2	2,377,000	0.5	2,377,000 1,669,000	0.4 0.3	38.4	54.6
合 計	504,695,017	100.0	523,672,383	100.0	540,274,397 556,545,643	100.0 100.0	96.4	90.7

(2)歳出(款別内訳)

(単位:千円、%)

区分 款別	令和6年度		令和5年度				前年度予算対比	
	当初予算 A	構成比	6月現計 B	構成比	9月現計 C 2月現計 D	構成比	A/B×100	A/C×100 A/D×100
(1)議会費	1,039,902	0.2	1,046,225	0.2	1,046,225	0.2	99.4	99.4
(2)総務費	40,123,272	8.0	50,213,180	9.6	50,213,180	9.3	79.9	79.8
(3)民生費	51,134,669	10.1	50,858,831	9.7	57,659,573	10.7	100.5	88.7
(4)衛生費	25,015,437	5.0	25,091,246	4.8	57,998,813	10.4	99.7	88.2
(5)労働費	1,929,591	0.4	1,877,150	0.3	26,534,501	4.9	102.8	99.2
(6)農林水産費	28,006,709	5.5	31,570,383	6.0	1,617,980	0.3	88.7	119.3
(7)商工費	54,293,703	10.7	62,845,523	12.0	32,496,518	6.0	86.4	85.9
(8)土木費	52,197,730	10.3	57,045,291	10.9	58,360,549	10.5	91.5	93.0
(9)警察費	25,004,252	5.0	23,029,882	4.4	57,397,727	10.6	108.6	108.5
(10)教育費	101,862,298	20.2	96,274,457	18.4	23,214,687	4.2	105.8	107.7
(11)災害復旧費	6,173,531	1.2	7,761,174	1.5	96,660,403	17.9	79.5	44.3
(12)公債費	65,840,405	13.0	63,046,336	12.0	7,810,000	1.4	104.4	79.0
(13)諸支出金	51,773,518	10.3	52,212,705	10.0	63,046,336	11.7	104.4	100.3
(14)予備費	300,000	0.1	800,000	0.2	52,212,705	10.0	99.2	103.7
合計	504,695,017	100.0	523,672,383	100.0	800,000	0.1	96.4	37.5
					1,000,000	0.2		30.0
					540,274,397	100.0		93.4
					556,545,643	100.0		90.7

(3)歳出(性質別内訳)

(単位:千円、%)

区分 性質別	令和6年度		令和5年度				前年度予算対比	
	当初予算 A	構成比	6月現計 B	構成比	9月現計 C 2月現計 D	構成比	A/B×100	A/C×100 A/D×100
義務的経費					206,709,251	38.3		104.7
	216,465,895	42.9	206,703,659	39.5	210,839,541	37.9	104.7	102.7
人件費					110,451,384	20.5		105.4
	116,362,555	23.1	110,450,624	21.1	110,544,952	19.9	105.4	105.3
扶助費					33,545,298	6.2		102.9
	34,512,885	6.8	33,540,466	6.4	34,909,957	6.3	102.9	98.9
公債費					62,712,569	11.6		104.6
	65,590,455	13.0	62,712,569	12.0	65,384,632	11.7	104.6	100.3
投資的経費					115,392,465	21.3		79.1
	91,294,066	18.1	108,218,794	20.7	132,906,569	23.9	84.4	68.7
補助事業					41,562,541	7.7		84.0
	34,921,010	6.9	41,173,260	7.8	59,182,954	10.6	84.8	59.0
単独事業					46,636,284	8.6		79.3
	36,988,747	7.3	46,025,784	8.8	46,392,800	8.3	80.4	79.7
国直轄事業 負担金					12,905,996	2.4		100.6
	12,977,776	2.6	12,905,996	2.5	19,246,112	3.5	100.6	67.4
受託事業					269,557	0.0		57.5
	155,094	0.1	269,557	0.1	224,012	0.1	57.5	69.2
災害復旧事業					14,018,087	2.6		44.6
	6,251,439	1.2	7,844,197	1.5	7,860,691	1.4	79.7	79.5
その他行政経費					218,172,681	40.4		90.3
	196,935,056	39.0	208,749,930	39.8	212,799,533	38.2	94.3	92.5
物件費					30,676,532	5.7		101.3
	31,076,111	6.1	30,491,194	5.8	32,251,381	5.8	101.9	96.4
維持補修費					8,162,395	1.5		93.0
	7,590,030	1.5	7,867,788	1.5	8,389,509	1.5	96.5	90.5
補助費等					107,602,452	19.9		95.1
	102,325,312	20.3	103,666,910	19.8	106,514,728	19.1	98.7	96.1
貸付金出資金					42,610,446	7.9		94.2
	40,124,294	7.9	42,610,446	8.1	35,319,973	6.3	94.2	113.6
繰出金					10,712,755	2.0		92.7
	9,927,238	2.0	10,709,445	2.1	10,627,768	1.9	92.7	93.4
積立金					17,608,101	3.3		31.8
	5,592,071	1.1	12,604,147	2.4	18,696,174	3.4	44.4	29.9
予備費					800,000	0.1		37.5
	300,000	0.1	800,000	0.1	1,000,000	0.2	37.5	30.0
合計	504,695,017	100.0	523,672,383	100.0	540,274,397	100.0	96.4	93.4
					556,545,643	100.0		90.7

(4)歳出(補助公共事業内訳)

(単位:千円、%)

	令和6年度		令和5年度				前年度予算対比	
	当初予算 A	構成比	6月現計 B	構成比	9月現計 C 2月現計 D	構成比	A/B×100	A/C×100 A/D×100
土木関係①	17,056,809	56.9	19,189,944	55.1	19,189,944 33,926,248	54.5 67.1	88.9	88.9 50.3
道路事業費	11,408,796	38.0	10,707,062	30.7	10,707,062 16,696,845	30.4 33.1	106.6	106.6 68.3
街路事業費	151,389	0.5	101,850	0.3	101,850 250,850	0.3 0.5	148.6	148.6 60.4
河川事業費	1,848,988	6.2	2,505,274	7.2	2,505,274 5,162,274	7.1 10.2	73.8	73.8 35.8
河川総合 開発事業費	1,651,000	5.5	3,585,000	10.3	3,585,000 7,134,000	10.2 14.1	46.1	46.1 23.1
砂防事業費	704,184	2.4	1,189,425	3.4	1,189,425 3,499,425	3.3 6.9	59.2	59.2 20.1
海岸事業費	219,697	0.7	116,000	0.3	116,000 168,500	0.3 0.3	189.4	189.4 130.4
港湾事業費	378,037	1.3	353,241	1.0	353,241 353,241	1.0 0.7	107.0	107.0 107.0
公園事業費	133,555	0.4	166,986	0.5	166,986 196,007	0.5 0.4	80.0	80.0 68.1
住宅建設 事業費	361,163	1.2	265,106	0.8	265,106 265,106	0.8 0.5	136.2	136.2 136.2
災害関連 事業費	200,000	0.7	200,000	0.6	200,000 200,000	0.6 0.4	100.0	100.0 100.0
農林水産関係② (継足含む)	11,069,683	36.9	13,468,761	38.7	13,836,761 15,596,469	39.3 30.9	82.2	80.0 71.0
大型魚礁 設置事業費	76,105	0.2	108,025	0.3	108,025 108,025	0.3 0.2	70.5	70.5 70.5
県営漁港 事業費	473,789	1.6	456,434	1.3	456,434 546,434	1.3 1.1	103.8	103.8 86.7
市町営 漁港事業費	260,200	0.9	149,550	0.4	149,550 142,410	0.4 0.3	174.0	174.0 182.7
造林事業費	970,372	3.2	980,335	2.8	980,335 1,812,173	2.8 3.6	99.0	99.0 53.5
林道事業費	430,475	1.4	439,340	1.3	439,340 457,340	1.3 0.9	98.0	98.0 94.1
治山事業費	1,368,462	4.6	4,534,253	13.0	4,884,253 2,258,030	13.9 4.5	30.2	28.0 60.6
土地改良 事業費	3,832,258	12.8	2,708,013	7.8	2,708,013 5,405,564	7.7 10.7	141.5	141.5 70.9
農村総合 整備事業費	738,745	2.5	998,227	2.9	998,227 1,075,371	2.8 2.1	74.0	74.0 68.7
農地防災 事業費	2,764,847	9.2	2,949,584	8.5	2,967,584 3,646,122	8.4 7.2	93.7	93.2 75.8
海岸事業費	154,430	0.5	145,000	0.4	145,000 145,000	0.4 0.3	106.5	106.5 106.5
小計(①+②)	28,126,492	93.8	32,658,705	93.8	33,026,705 49,522,717	93.8 98.0	86.1	85.2 56.8
北陸新幹線 建設事業費③	1,867,000	6.2	2,176,000	6.2	2,176,000 991,560	6.2 2.0	85.8	85.8 188.3
合計(①+②+③)	29,993,492	100.0	34,834,705	100.0	35,202,705 50,514,277	100.0 100.0	86.1	85.2 59.4

(5) 歳出 (県単公共事業内訳)

(単位: 千円、%)

	令和6年度		令和5年度				前年度予算対比	
	当初予算 A	構成比	6月現計 B	構成比	9月現計 C 2月現計 D	構成比	A/B×100	A/C×100 A/D×100
土木関係①	12,106,238	94.2	11,584,405	93.2	11,932,905 12,782,905	89.7 90.8	104.5	101.5 94.7
道路事業費	6,887,286	53.6	6,785,743	54.6	6,785,743 7,385,743	51.0 52.4	101.5	101.5 93.3
街路事業費	333,460	2.6	370,107	3.0	370,107 370,107	2.8 2.6	90.1	90.1 90.1
河川事業費	3,539,734	27.6	3,168,741	25.5	3,487,241 3,657,241	26.2 26.0	111.7	101.5 96.8
河川総合 開発事業費	232,686	1.8	163,000	1.3	163,000 163,000	1.2 1.2	142.8	142.8 142.8
砂防事業費	430,266	3.3	451,869	3.6	481,869 561,869	3.6 4.0	95.2	89.3 76.6
港湾・海岸 事業費	506,711	3.9	529,153	4.3	529,153 529,153	4.0 3.8	95.8	95.8 95.8
空港事業費	10,956	0.1	—	—	—	—	皆増	皆増 皆増
下水道事業費	3,300	0.0	—	—	—	—	皆増	皆増 皆増
公園事業費	161,839	1.3	115,792	0.9	115,792 115,792	0.9 0.8	139.8	139.8 139.8
農林水産関係②	744,890	5.8	840,890	6.8	1,363,390 1,301,990	10.3 9.2	88.6	54.6 57.2
県営漁港 事業費	60,711	0.5	70,300	0.6	70,300 70,300	0.5 0.5	86.4	86.4 86.4
市町営 漁港事業費	4,010	0.0	4,250	0.0	4,250 4,250	0.0 0.0	94.4	94.4 94.4
林道事業費	170,000	1.3	170,000	1.4	220,000 211,488	1.7 1.5	100.0	77.3 80.4
治山事業費	190,736	1.5	196,736	1.6	406,736 358,436	3.1 2.5	97.0	46.9 53.2
土地改良 事業費	209,704	1.6	297,088	2.4	559,588 550,100	4.2 3.9	70.6	37.5 38.1
海岸事業費	60,819	0.5	54,490	0.4	54,490 59,390	0.4 0.4	111.6	111.6 102.4
農地防災 事業費	48,910	0.4	48,026	0.4	48,026 48,026	0.4 0.4	101.8	101.8 101.8
合計(①+②)	12,851,128	100.0	12,425,295	100.0	13,296,295 14,084,895	100.0 100.0	103.4	96.7 91.2

(6) 歳出 (国直轄事業負担金内訳)

(単位: 千円、%)

	令和6年度		令和5年度				前年度予算対比	
	当初予算 A	構成比	6月現計 B	構成比	9月現計 C 2月現計 D	構成比	A/B×100	A/C×100 A/D×100
土木関係	12,977,776	100.0	12,905,996	100.0	12,905,996 19,246,112	100.0 100.0	100.6	100.6 67.4

2 特別会計

(単位：千円、%)

区分 会計名	令和6年度	令和5年度		前年度予算対比	
	当初予算 A	6月現計 B	9月現計 C 2月現計 D	A/B×100	A/C×100 A/D×100
用品等集中管理事業	307,064	273,915	279,529 302,687	112.1	109.9 101.4
災害救助基金	40,345	20,363	20,363 39,689	198.1	198.1 101.7
国民健康保険	61,532,635	64,515,972	64,515,972 65,256,320	95.4	95.4 94.3
母子父子寡婦福祉資金貸付金	94,238	92,675	92,675 86,222	101.7	101.7 109.3
県営産業団地整備事業	247,682	609,824	609,824 72,464	40.6	40.6 341.8
中小企業支援資金貸付金	1,350,572	1,338,754	1,338,754 997,340	100.9	100.9 135.4
沿岸漁業改善資金貸付金	100,227	91,616	91,616 105,588	109.4	109.4 94.9
林業改善資金貸付金	85,563	83,538	83,538 83,543	102.4	102.4 102.4
県有林事業	1,210,502	1,268,913	1,268,913 1,239,446	95.4	95.4 97.7
用地先行取得事業	—	137,441	137,441 137,441	皆減	皆減 皆減
駐車場整備事業	206,405	173,431	173,431 173,891	119.0	119.0 118.7
港湾整備事業	3,787,499	3,062,573	3,212,573 3,209,192	123.7	117.9 118.0
証紙	1,763,430	1,879,525	1,879,525 1,942,215	93.8	93.8 90.8
合計	70,726,162	73,548,540	73,704,154 73,646,038	96.2	96.0 96.0

公債管理	102,622,290	111,265,351	111,265,351 112,553,210	92.2	92.2 91.2
------	-------------	-------------	----------------------------	------	--------------

3 企業会計

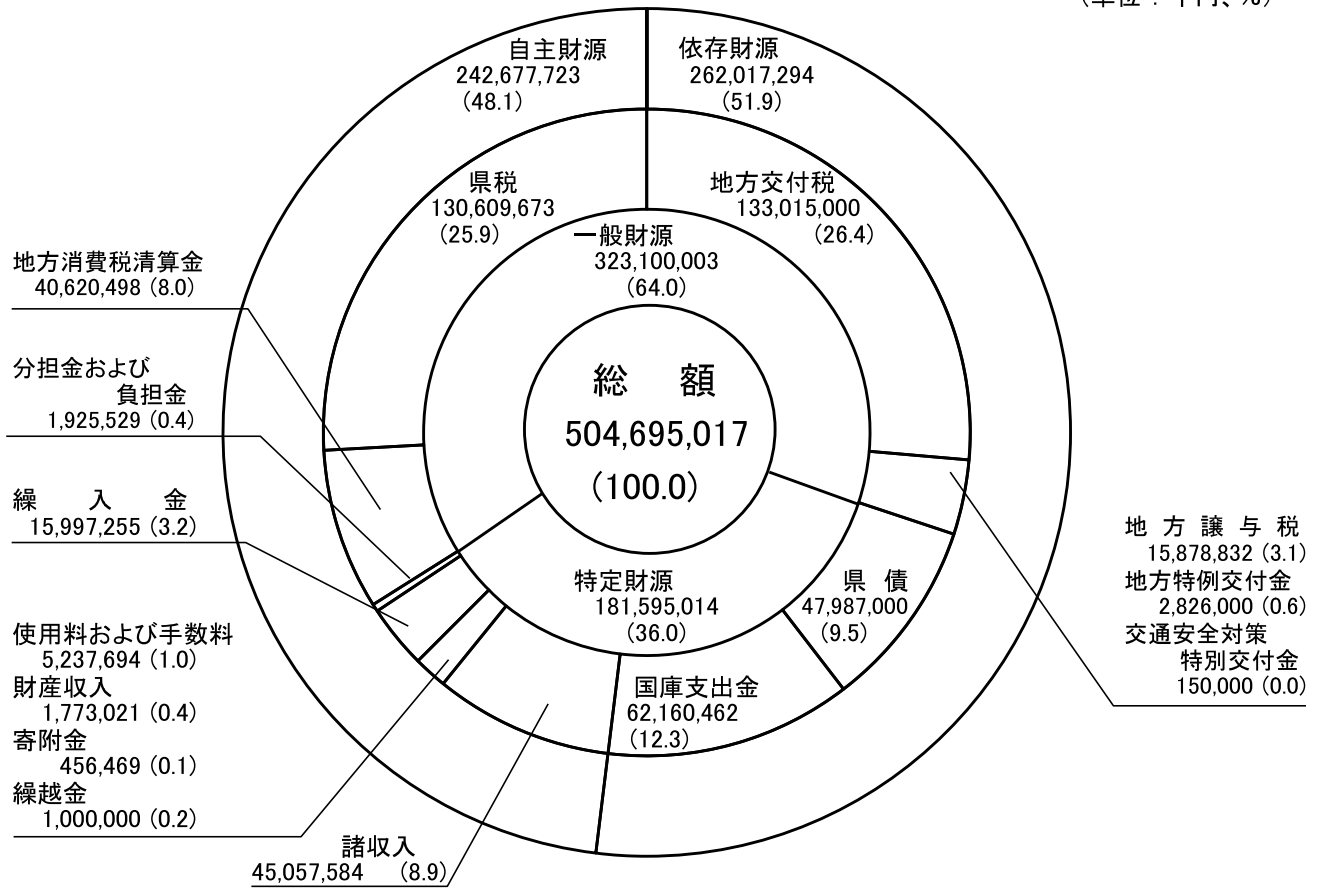
(単位：千円、%)

区分 会計名	令和6年度	令和5年度		前年度予算対比	
	当初予算 A	6月補正予算 B	9月現計 C 2月現計 D	A/B×100	A/C×100 A/D×100
病院	32,911,983	32,682,306	32,682,306 33,490,285	100.7	100.7 98.3
臨海工業用地等造成	1,263,327	951,935	951,935 624,835	132.7	132.7 202.2
工業用水道	1,414,735	915,338	915,338 868,866	154.6	154.6 162.8
水道用水供給	6,112,133	5,125,952	5,125,952 5,001,131	119.2	119.2 122.2
臨海下水道	1,434,158	1,385,499	1,385,499 1,264,312	103.5	103.5 113.4
流域下水道	3,727,982	3,892,099	3,892,099 4,099,780	95.8	95.8 90.9
合計	46,864,318	44,953,129	44,953,129 45,349,209	104.3	104.3 103.3

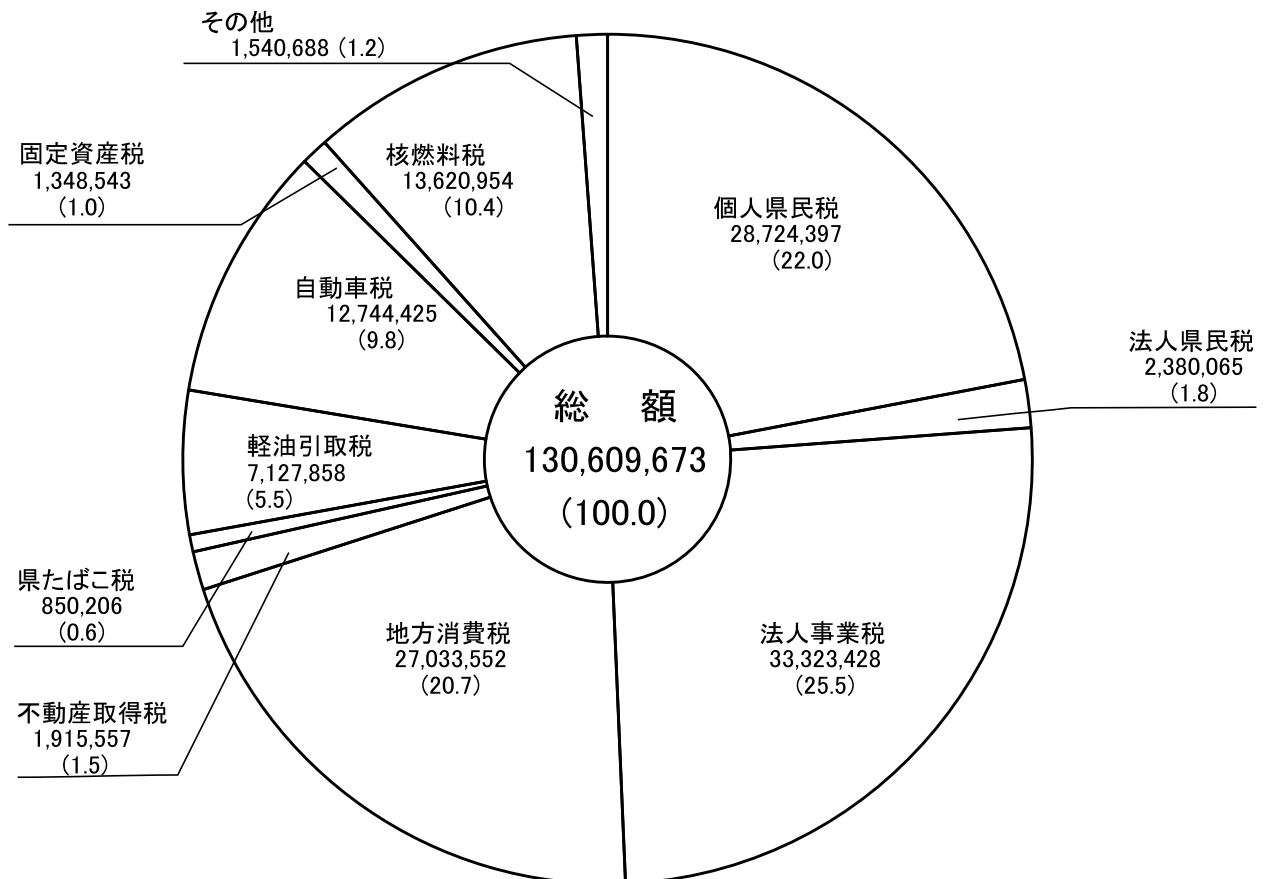
歳入

歳入予算款別構成表（一般会計）

（単位：千円、％）

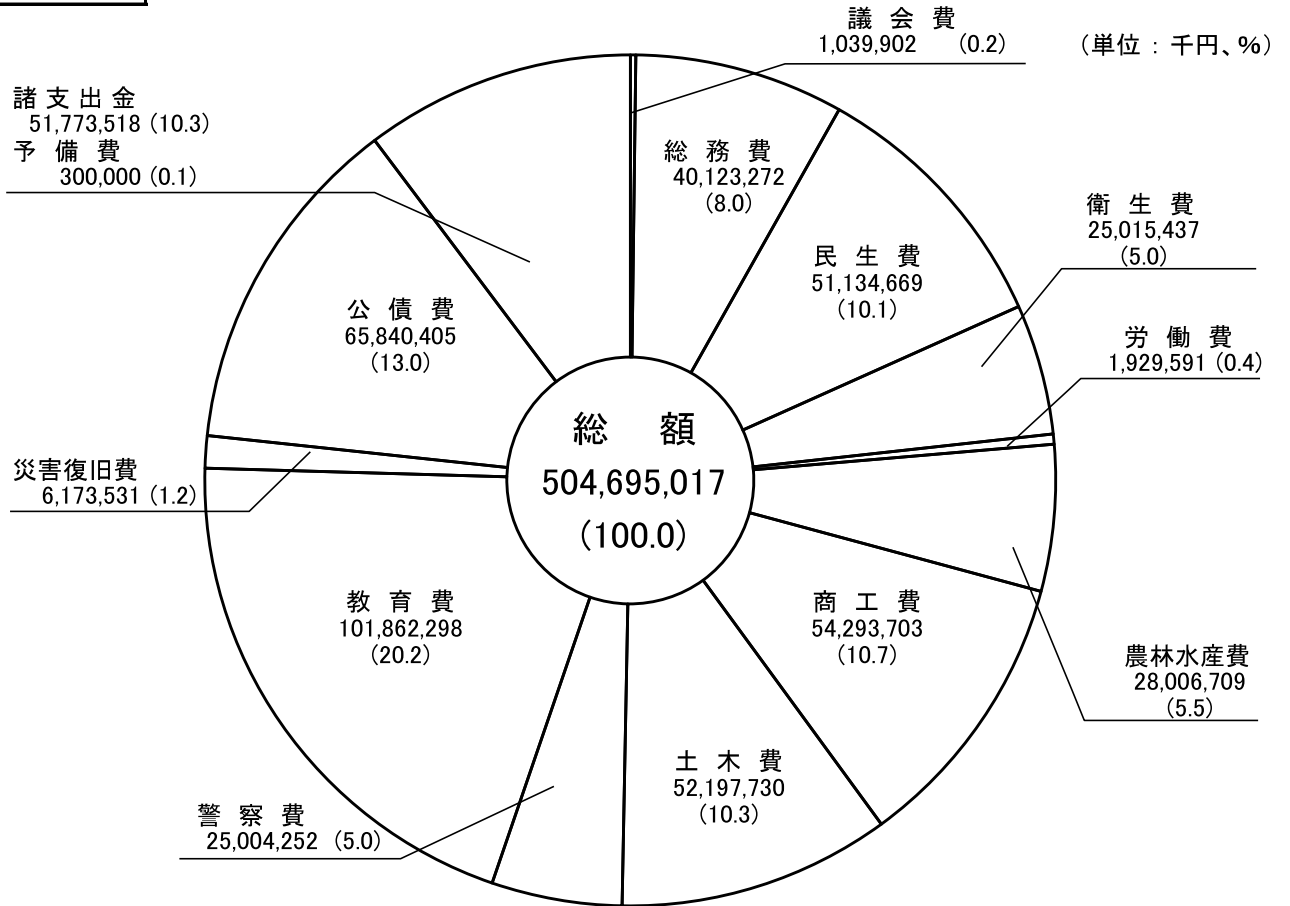


県税収入構成表



歳出

歳出予算款別構成表（一般会計）



性質別歳出予算構成表（一般会計）

