

令和5年度6月補正予算案

予算案の概要

福 井 県

令和5年度6月補正予算案

1 予算の規模

一般会計の6月補正予算の規模は
この結果、一般会計の現計予算は

376億円
5,237億円
(対前年度比 2.4%増)

2 予算の概要

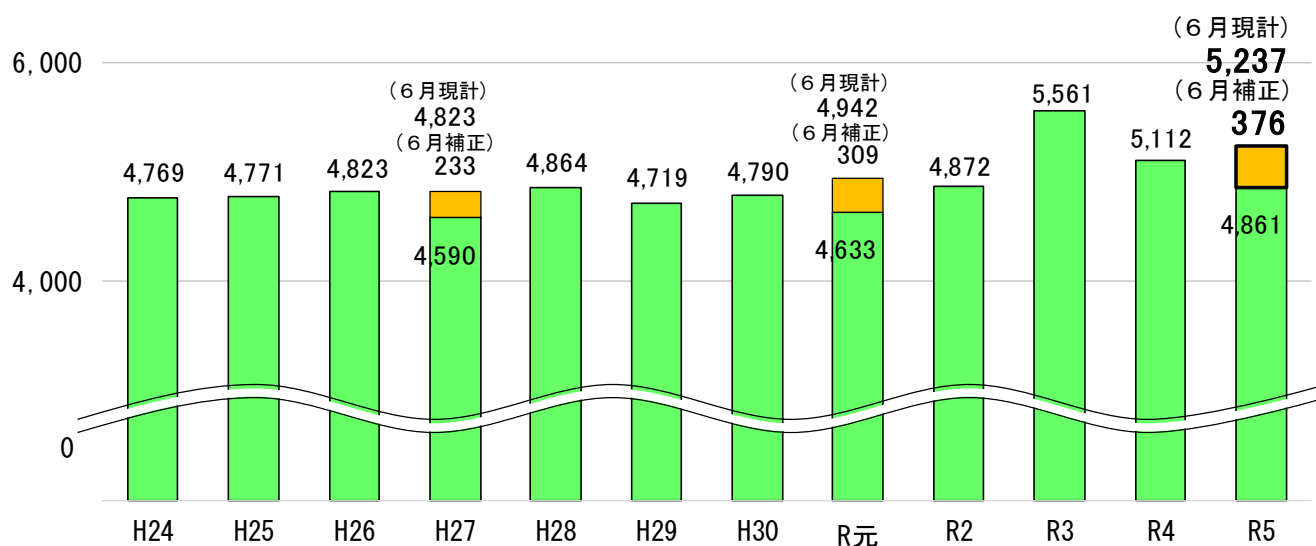
- ① 北陸新幹線福井・敦賀開業対策
- ② 人口減少対策
- ③ 物価高騰対策
- ④ 長期ビジョンの着実な推進
- ⑤ 国の内示等に伴う公共事業の増額

(単位：百万円、%)

会計区分	5年度			4年度 当初 ②	増減 (①-②) ③	対前年度 伸び率 (③/②) %
	当初	6月補正	6月現計 ①			
一般会計	486,066	37,606	523,672	511,173	12,499	2.4
特別会計	73,517	32	73,549	74,759	△1,210	△1.6
企業会計	44,948	5	44,953	43,801	1,152	2.6
計	604,531	37,643	642,174	629,733	12,441	2.0

(億円)

予算規模（一般会計）の推移



※下線年度は当初予算が骨格予算、6月補正予算が肉付け予算

令和5年度6月補正予算案

1 予算規模

(単位：千円、%)

会計区分	令和5年度予算			令和4年度予算	伸率
	当初予算	6月補正予算	計 A	当初 B 9月現計 C	A / B × 100 A / C × 100
一般会計	486,066,391	37,605,992	523,672,383	511,173,018 561,395,355	102.4 93.3
特別会計	73,516,740	31,800	73,548,540	74,759,046 74,961,769	98.4 98.1
企業会計	44,947,519	5,610	44,953,129	43,800,346 43,897,455	102.6 102.4
計	604,530,650	37,643,402	642,174,052	629,732,410 680,254,579	102.0 94.4

2 補正予算の財源内訳

(単位：千円)

会計区分	補正予算額	財源内訳			
		国支出金	地方債	その他	一般財源
一般会計	37,605,992	14,611,300	13,848,000	3,146,692	6,000,000
特別会計	31,800		31,000	800	
企業会計	5,610			5,610	
計	37,643,402	14,611,300	13,879,000	3,153,102	6,000,000

3 特別会計・企業会計の補正内訳

(1) 特別会計 (単位：千円)

港湾整備	31,800
------	--------

(2) 企業会計 (単位：千円)

病院	5,610
----	-------

予 算 案 総 括 表

一 般 会 計

(1) 歳 入 (款 別 内 訳)

(単 位 : 千 円 、 %)

区 分 款 別	令 和 5 年 度 予 算					令 和 4 年 度 予 算		伸 率
	当 初 予 算	構 成 比	6 月 補 正 予 算	計 A	構 成 比	当 初 B 9 月 現 計 C	構 成 比	A/B×100 A/C×100
(1) 県 税	126,160,640	26.0	6,000,000	132,160,640	25.2	124,521,290	24.4	106.1
(2) 地 方 消 費 税 清 算 金	39,882,467	8.2		39,882,467	7.6	35,870,631	7.0	111.2
(3) 地 方 譲 与 税	15,570,941	3.2		15,570,941	3.0	15,100,370	3.0	103.1
(4) 地 方 特 例 交 付 金	496,000	0.1		496,000	0.1	400,000	0.1	124.0
(5) 地 方 交 付 税	129,477,000	26.6		129,477,000	24.7	130,739,000	25.6	99.0
(6) 交 通 安 全 対 策 特 別 交 付 金	200,000	0.0		200,000	0.0	200,000	0.0	100.0
(7) 分 担 金 お よ び 負 担 金	1,528,571	0.3	466,106	1,994,677	0.4	2,643,729	0.5	75.4
(8) 使 用 料 お よ び 手 数 料	5,697,131	1.2	4,368	5,701,499	1.1	5,238,127	1.0	108.8
(9) 国 庫 支 出 金	55,648,972	11.5	14,611,300	70,260,272	13.4	61,855,441	12.1	113.6
(10) 財 産 収 入	1,278,292	0.3		1,278,292	0.3	1,113,940	0.2	114.8
(11) 寄 附 金	196,926	0.0	19,054	215,980	0.1	186,559	0.0	115.8
(12) 繰 入 金	12,853,248	2.6	899,675	13,752,923	2.6	9,228,411	1.8	149.0
(13) 繰 越 金	1,000,000	0.2	1,716,916	2,716,916	0.5	1,000,000	0.2	271.7
(14) 諸 収 入	47,616,203	9.8	40,573	47,656,776	9.1	53,967,520	10.6	88.3
(15) 県 債	48,460,000	10.0	13,848,000	62,308,000	11.9	69,108,000	13.5	90.2
通 常 分	46,083,000	9.5	13,848,000	59,931,000	11.4	61,927,000	12.1	96.8
臨 時 財 政 対 策 債	2,377,000	0.5		2,377,000	0.5	7,181,000	1.4	33.1
合 計	486,066,391	100.0	37,605,992	523,672,383	100.0	511,173,018	100.0	102.4
						561,395,355	100.0	93.3

(2) 歳出(款別内訳)

(単位:千円、%)

区分 款別	令和5年度予算					令和4年度予算		伸率 A/B×100 A/C×100
	当初予算	構成比	6月補正予算	計 A	構成比	当初 B 9月現計 C	構成比	
(1) 議会費	1,046,225	0.2		1,046,225	0.2	1,041,774	0.2	100.4
(2) 総務費	48,386,449	10.0	1,826,731	50,213,180	9.6	51,819,318	10.1	96.9
(3) 民生費	47,804,724	9.8	3,054,107	50,858,831	9.7	47,912,407	9.4	106.1
(4) 衛生費	22,984,550	4.7	2,106,696	25,091,246	4.8	22,900,428	4.5	109.6
(5) 労働費	1,615,408	0.3	261,742	1,877,150	0.3	1,694,443	0.3	110.8
(6) 農林水産費	24,001,452	4.9	7,568,931	31,570,383	6.0	28,152,662	5.5	112.1
(7) 商工費	60,397,500	12.4	2,448,023	62,845,523	12.0	63,244,340	12.4	99.4
(8) 土木費	39,739,439	8.2	17,305,852	57,045,291	10.9	53,926,421	10.5	105.8
(9) 警察費	22,613,009	4.7	416,873	23,029,882	4.4	22,750,742	4.5	101.2
(10) 教育費	95,163,871	19.6	1,110,586	96,274,457	18.4	99,526,231	19.5	96.7
(11) 災害復旧費	6,254,723	1.3	1,506,451	7,761,174	1.5	3,839,684	0.7	202.1
(12) 公債費	63,046,336	13.0		63,046,336	12.0	67,248,438	13.2	93.8
(13) 諸支出金	52,212,705	10.7		52,212,705	10.0	46,516,130	9.1	112.2
(14) 予備費	800,000	0.2		800,000	0.2	600,000	0.1	133.3
合計	486,066,391	100.0	37,605,992	523,672,383	100.0	511,173,018	100.0	102.4
						561,395,355	100.0	93.3

(3) 歳 出 (性質別内訳)

(単位:千円、%)

区分 性質別	令和5年度予算					令和4年度予算		伸率 A/B×100 A/C×100
	当初予算	構成比	6月補正予算	計 A	構成比	当初 B 9月現計 C	構成比	
義務的経費						212,857,011	41.6	97.1
	206,527,173	42.5	176,486	206,703,659	39.5	213,916,075	38.1	96.6
人件費						113,138,674	22.1	97.6
	110,450,624	22.7		110,450,624	21.1	113,139,259	20.2	97.6
扶助費						32,790,625	6.4	102.3
	33,363,980	6.9	176,486	33,540,466	6.4	33,849,104	6.0	99.1
公債費						66,927,712	13.1	93.7
	62,712,569	12.9		62,712,569	12.0	66,927,712	11.9	93.7
投資的経費						104,381,772	20.4	103.7
	85,047,087	17.5	23,171,707	108,218,794	20.7	133,353,362	23.8	81.2
補助事業						52,797,917	10.3	78.0
	28,174,419	5.8	12,998,841	41,173,260	7.8	57,364,888	10.2	71.8
単独事業						34,442,021	6.7	133.6
	41,360,854	8.5	4,664,930	46,025,784	8.8	36,591,360	6.5	125.8
国直轄事業 負担金						12,906,552	2.5	100.0
	8,922,794	1.8	3,983,202	12,905,996	2.5	13,535,314	2.4	95.4
受託事業						342,498	0.1	78.7
	251,274	0.1	18,283	269,557	0.1	347,748	0.1	77.5
災害復旧事業						3,892,784	0.8	201.5
	6,337,746	1.3	1,506,451	7,844,197	1.5	25,514,052	4.6	30.7
その他行政経費						193,934,235	38.0	107.6
	194,492,131	40.0	14,257,799	208,749,930	39.8	214,125,918	38.1	97.5
物件費						25,309,229	5.0	120.5
	26,738,687	5.5	3,752,507	30,491,194	5.8	28,795,476	5.1	105.9
維持補修費						8,333,143	1.6	94.4
	4,727,430	1.0	3,140,358	7,867,788	1.5	8,779,727	1.6	89.6
補助費等						93,382,232	18.3	111.0
	97,713,155	20.1	5,953,755	103,666,910	19.8	107,248,103	19.1	96.7
貸付金出資金						50,718,314	10.0	84.0
	42,610,446	8.8		42,610,446	8.1	51,053,918	9.1	83.5
繰出金						10,256,259	2.0	104.4
	10,691,939	2.2	17,506	10,709,445	2.1	10,431,989	1.8	102.7
積立金						5,335,058	1.0	236.3
	11,210,474	2.3	1,393,673	12,604,147	2.4	6,216,705	1.1	202.7
予備費						600,000	0.1	133.3
	800,000	0.1		800,000	0.1	1,600,000	0.3	50.0
合計						511,173,018	100.0	102.4
	486,066,391	100.0	37,605,992	523,672,383	100.0	561,395,355	100.0	93.3

(4) 歳 出 (補助公共事業内訳)

(単位:千円、%)

	令和5年度予算					令和4年度予算		伸率	
	当初予算	構成比	6月補正予算	計 A	構成比	当初 B	構成比	A/B×100	
						9月現計 C		A/C×100	
土木関係①	12,275,295	55.6	6,914,649	19,189,944	55.1	17,583,204 19,566,179	39.8 41.0	109.1 98.1	
道路事業費	6,282,769	28.5	4,424,293	10,707,062	30.7	10,286,094 11,160,859	23.3 23.4	104.1 95.9	
街路事業費	95,550	0.4	6,300	101,850	0.3	514,600 514,600	1.2 1.1	19.8 19.8	
河川事業費	933,172	4.2	1,572,102	2,505,274	7.2	2,258,471 2,508,240	5.1 5.2	110.9 99.9	
河川総合 開発事業費	3,524,000	16.0	61,000	3,585,000	10.3	2,141,000 2,141,000	4.8 4.5	167.4 167.4	
砂防事業費	561,000	2.5	628,425	1,189,425	3.4	1,458,043 1,458,043	3.3 3.1	81.6 81.6	
海岸事業費	47,000	0.2	69,000	116,000	0.3	105,500 111,064	0.2 0.2	110.0 104.4	
港湾事業費	280,000	1.3	73,241	353,241	1.0	327,000 429,877	0.7 0.9	108.0 82.2	
公園事業費	130,765	0.6	36,221	166,986	0.5	87,375 87,375	0.2 0.2	191.1 191.1	
住宅建設 事業費	221,039	1.0	44,067	265,106	0.8	205,121 205,121	0.5 0.4	129.2 129.2	
災害関連 事業費	200,000	0.9		200,000	0.6	200,000 950,000	0.5 2.0	100.0 21.1	
農林水産関係② (継足含む)	7,625,625	34.5	5,843,136	13,468,761	38.7	11,078,363 12,713,363	25.1 26.6	121.6 105.9	
大型魚礁 設置事業費	108,025	0.5		108,025	0.3	108,960 108,960	0.2 0.2	99.1 99.1	
県営漁港 事業費	212,542	1.0	243,892	456,434	1.3	569,097 569,097	1.3 1.2	80.2 80.2	
市町営 漁港事業費	149,550	0.7		149,550	0.4	91,710 91,710	0.2 0.2	163.1 163.1	
造林事業費	664,397	3.0	315,938	980,335	2.8	888,270 888,270	2.0 1.9	110.4 110.4	
林道事業費	320,384	1.4	118,956	439,340	1.3	432,450 432,450	1.0 0.9	101.6 101.6	
治山事業費	1,045,864	4.7	3,488,389	4,534,253	13.0	1,490,925 2,900,925	3.4 6.1	304.1 156.3	
土地改良 事業費	1,760,894	8.0	947,119	2,708,013	7.8	3,750,239 3,750,239	8.5 7.8	72.2 72.2	
農村総合 整備事業費	819,932	3.7	178,295	998,227	2.9	771,685 771,685	1.8 1.6	129.4 129.4	
農地防災 事業費	2,399,037	10.9	550,547	2,949,584	8.5	2,873,177 3,098,177	6.5 6.5	102.7 95.2	
海岸事業費	145,000	0.6		145,000	0.4	101,850 101,850	0.2 0.2	142.4 142.4	
小計(①+②)	19,900,920	90.1	12,757,785	32,658,705	93.8	28,661,567 32,279,542	64.9 67.6	113.9 101.2	
北陸新幹線 建設事業費③	2,176,000	9.9		2,176,000	6.2	15,466,000 15,466,000	35.1 32.4	14.1 14.1	
合計(①+②+③)	22,076,920	100.0	12,757,785	34,834,705	100.0	44,127,567 47,745,542	100.0 100.0	78.9 73.0	

(5) 歳 出 (県単公共事業内訳)

(単位：千円、%)

	令和5年度予算					令和4年度予算		伸率 A/B×100 A/C×100
	当初予算	構成比	6月補正予算	計 A	構成比	当初 B 9月現計 C	構成比	
土木関係①	5,630,200	93.7	5,954,205	11,584,405	93.2	11,260,405 11,691,155	93.8 90.1	102.9 99.1
道路事業費	3,174,783	52.9	3,610,960	6,785,743	54.6	7,095,161 7,095,161	59.1 54.7	95.6 95.6
街路事業費	321,656	5.3	48,451	370,107	3.0	222,550 222,550	1.9 1.7	166.3 166.3
河川事業費	1,494,798	24.9	1,673,943	3,168,741	25.5	2,745,751 2,954,501	22.9 22.8	115.4 107.3
河川総合 開発事業費	43,000	0.7	120,000	163,000	1.3	144,000 144,000	1.2 1.1	113.2 113.2
砂防事業費	293,456	4.9	158,413	451,869	3.6	434,537 656,537	3.6 5.0	104.0 68.8
港湾・海岸 事業費	253,921	4.2	275,232	529,153	4.3	528,442 528,442	4.4 4.1	100.1 100.1
公園事業費	48,586	0.8	67,206	115,792	0.9	89,964 89,964	0.7 0.7	128.7 128.7
農林水産関係②	375,445	6.3	465,445	840,890	6.8	744,890 1,285,515	6.2 9.9	112.9 65.4
県営漁港 事業費	18,675	0.3	51,625	70,300	0.6	71,419 71,419	0.6 0.6	98.4 98.4
市町営 漁港事業費	2,386	0.0	1,864	4,250	0.0	4,771 4,771	0.0 0.0	89.1 89.1
林道事業費	64,000	1.1	106,000	170,000	1.4	170,000 220,000	1.4 1.7	100.0 77.3
治山事業費	119,368	2.0	77,368	196,736	1.6	190,736 390,736	1.6 3.0	103.1 50.4
土地改良 事業費	71,781	1.2	225,307	297,088	2.4	226,630 517,255	1.9 4.0	131.1 57.4
海岸事業費	51,209	0.9	3,281	54,490	0.4	44,350 44,350	0.4 0.3	122.9 122.9
農地防災 事業費	48,026	0.8		48,026	0.4	36,984 36,984	0.3 0.3	129.9 129.9
合計(①+②)	6,005,645	100.0	6,419,650	12,425,295	100.0	12,005,295 12,976,670	100.0 100.0	103.5 95.8

(6) 歳 出 (国直轄事業負担金内訳)

	令和5年度予算					令和4年度予算		伸率 A/B×100 A/C×100
	当初予算	構成比	6月補正予算	計 A	構成比	当初 B 9月現計 C	構成比	
土木関係①	8,922,794	100.0	3,983,202	12,905,996	100.0	12,746,849 13,375,611	98.8 98.8	101.2 96.5
農林水産関係②	—	—	—	—	—	159,703 159,703	1.2 1.2	皆減 皆減
合計(①+②)	8,922,794	100.0	3,983,202	12,905,996	100.0	12,906,552 13,535,314	100.0 100.0	100.0 95.4

2 特別会計

(単位：千円、%)

区分 会計名	令和5年度予算			令和4年度予算	伸率
	当初予算	6月補正予算	計 A	当初 B 9月現計 C	A/B×100 A/C×100
用品等集中管理事業	273,915		273,915	301,950 301,950	90.7 90.7
災害救助基金	20,363		20,363	6,628 97,430	307.2 20.9
国民健康保険	64,515,972		64,515,972	65,218,801 65,218,801	98.9 98.9
母子父子寡婦福祉資金貸付金	92,675		92,675	95,791 95,791	96.7 96.7
県営産業団地整備事業	609,824		609,824	— —	皆増 皆増
中小企業支援資金貸付金	1,338,754		1,338,754	602,484 602,484	222.2 222.2
沿岸漁業改善資金貸付金	91,616		91,616	161,749 161,749	56.6 56.6
林業改善資金貸付金	83,538		83,538	129,401 129,401	64.6 64.6
県有林事業	1,268,913		1,268,913	1,260,445 1,260,445	100.7 100.7
用地先行取得事業	137,441		137,441	871,368 871,368	15.8 15.8
駐車場整備事業	173,431		173,431	171,511 175,432	101.1 98.9
港湾整備事業	3,030,773	31,800	3,062,573	3,652,233 3,760,233	83.9 81.4
証紙	1,879,525		1,879,525	2,286,685 2,286,685	82.2 82.2
合計	73,516,740	31,800	73,548,540	74,759,046 74,961,769	98.4 98.1

公債管理	111,265,351		111,265,351	113,530,739 113,530,739	98.0 98.0
------	-------------	--	-------------	----------------------------	--------------

3 企業会計

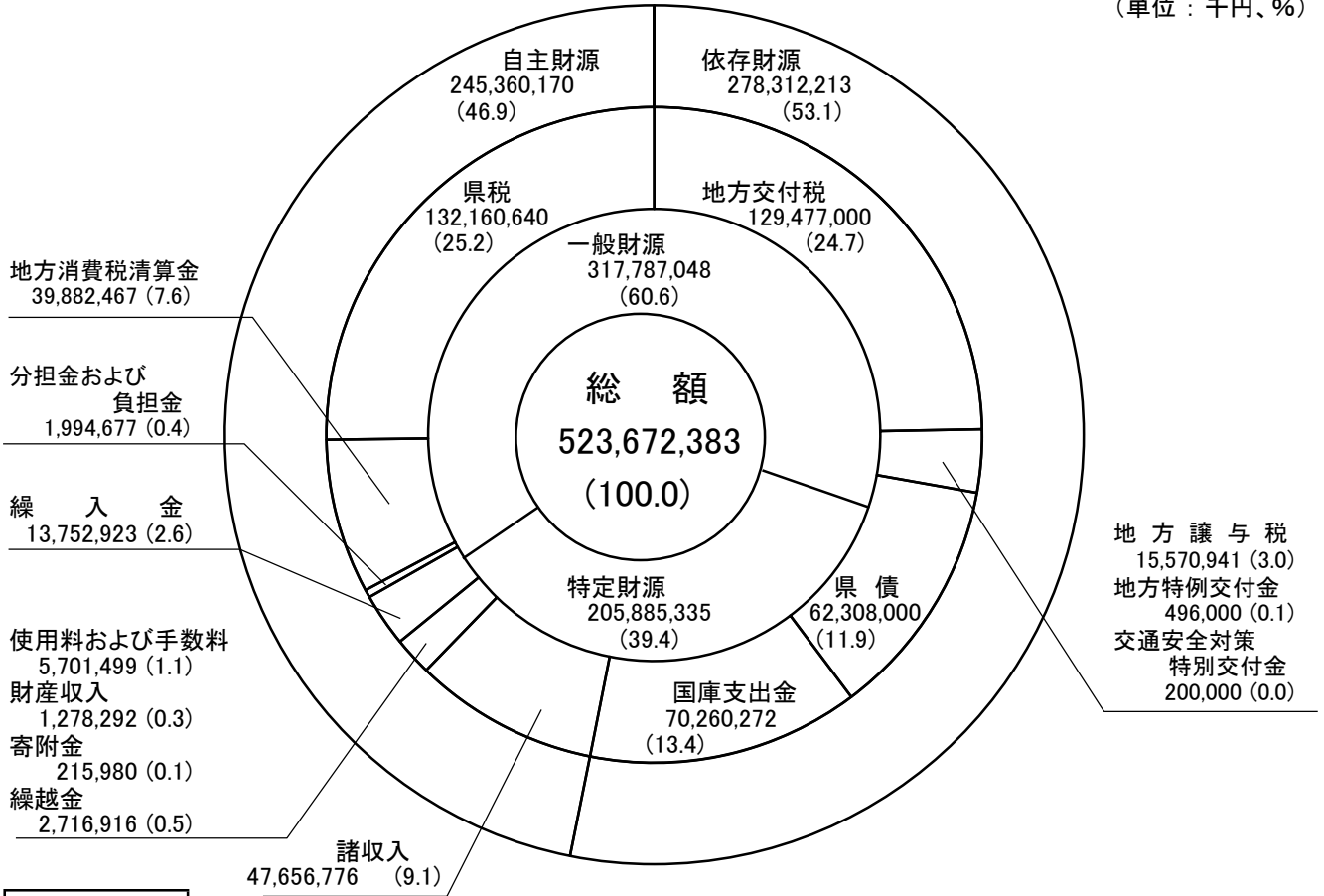
(単位：千円、%)

区分 会計名	令和5年度予算			令和4年度予算	伸率
	当初予算	6月補正予算	計 A	当初 B 9月現計 C	A/B×100 A/C×100
病院	32,676,696	5,610	32,682,306	32,559,190 32,656,299	100.4 100.1
臨海工業用地等造成	951,935		951,935	432,473 432,473	220.1 220.1
工業用水道	915,338		915,338	867,321 867,321	105.5 105.5
水道用水供給	5,125,952		5,125,952	4,537,511 4,537,511	113.0 113.0
臨海下水道	1,385,499		1,385,499	1,400,617 1,400,617	98.9 98.9
流域下水道	3,892,099		3,892,099	4,003,234 4,003,234	97.2 97.2
合計	44,947,519	5,610	44,953,129	43,800,346 43,897,455	102.6 102.4

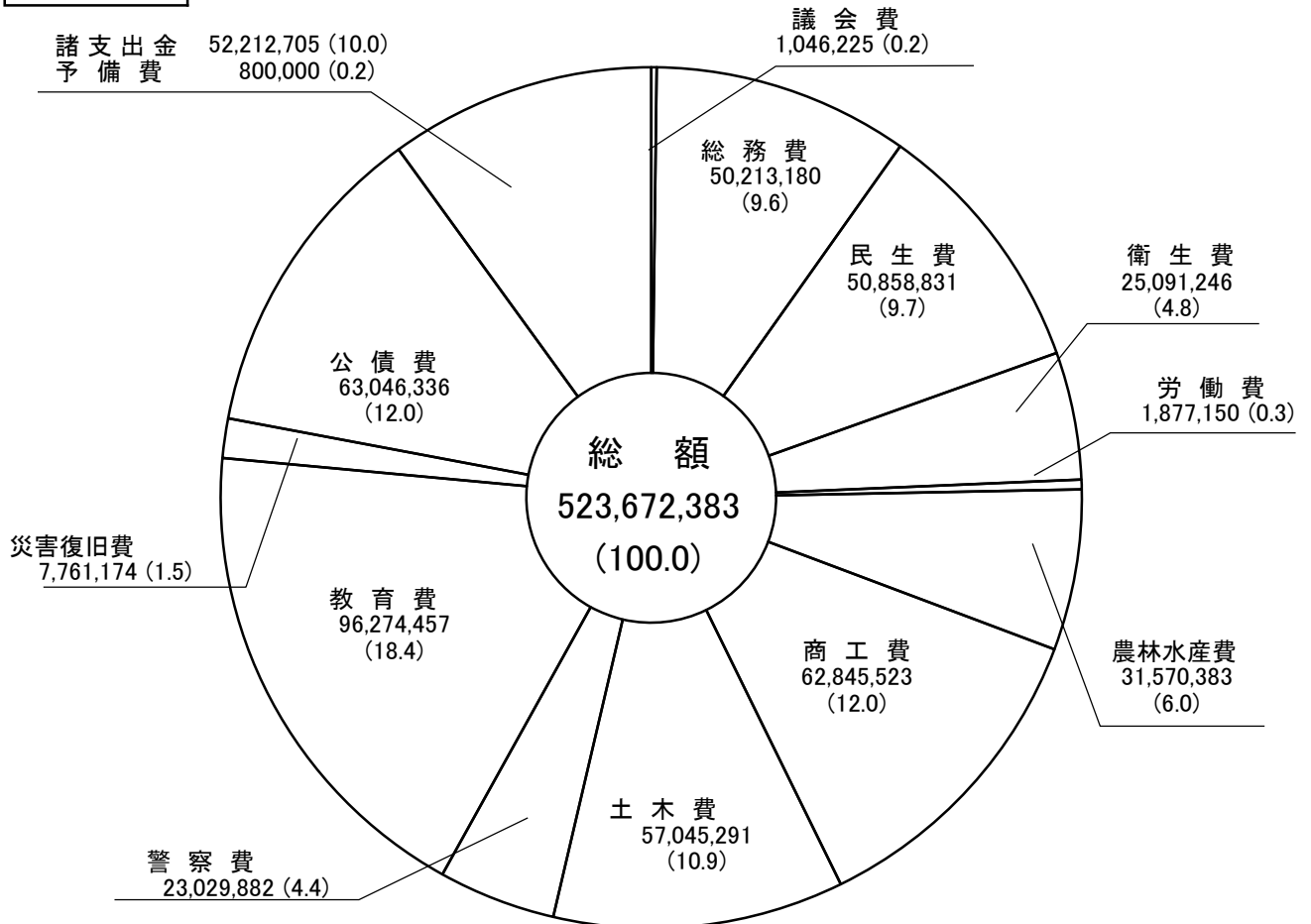
歳入歳出予算款別構成表（一般会計）

歳入

（単位：千円、％）



歳出



性質別歳出予算構成表（一般会計）

積立金	12,604,147	(2.4)
予備費	800,000	(0.1)
繰出金	10,709,445	(2.1)

(単位：千円、%)

