

2 新幹線駅ホーム柵への写真設置について

全国初

駅に降りた瞬間から福井らしさを感じてもらうため、
ホーム柵に観光地や伝統工芸等の写真を設置

- 鉄道・運輸機構、県内17市町と協働し、地域の特色を活かした写真を選定
- 明日15日から福井駅で写真の設置を開始（順次、各駅に設置）

※ 敦賀駅は調整中



写真設置イメージ（恐竜博物館）

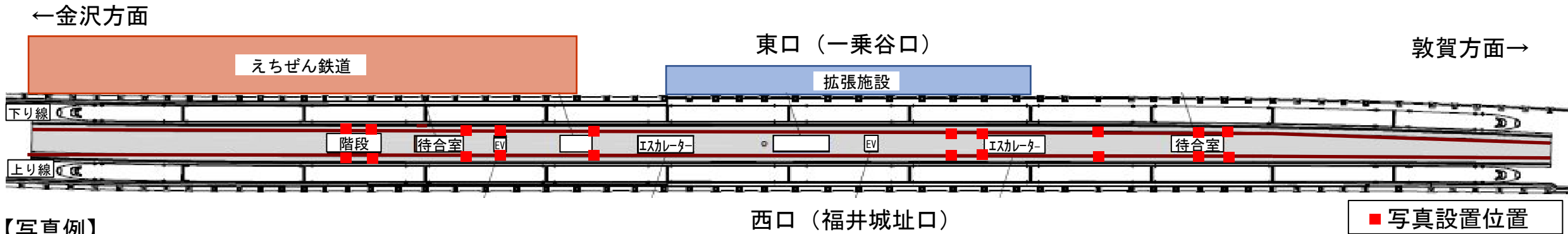
2 新幹線駅ホーム柵への写真設置について

●福井駅

駅舎デザインコンセプト：「太古から未来へ～悠久の歴史と自然がみえる駅～」

写真のテーマ：歴史、自然

写真の枚数：20枚（福井市、大野市、勝山市、あわら市、坂井市、永平寺町）



【写真例】



永平寺勅使門（永平寺町）



福井城址（福井市）



越前大野城（大野市）

2 新幹線駅ホーム柵への写真設置について

● 芦原温泉駅

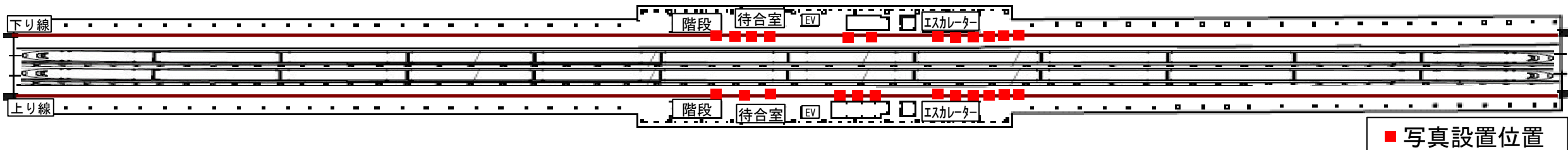
駅舎デザインコンセプト：「あわらの大地に湧き出る贅の駅」

写真のテーマ：観光地、周遊

写真の枚数：24枚（あわら市、坂井市、勝山市、永平寺町）

←金沢方面

敦賀方面→



【写真例】



丸岡城（坂井市）



あわら温泉（あわら市）

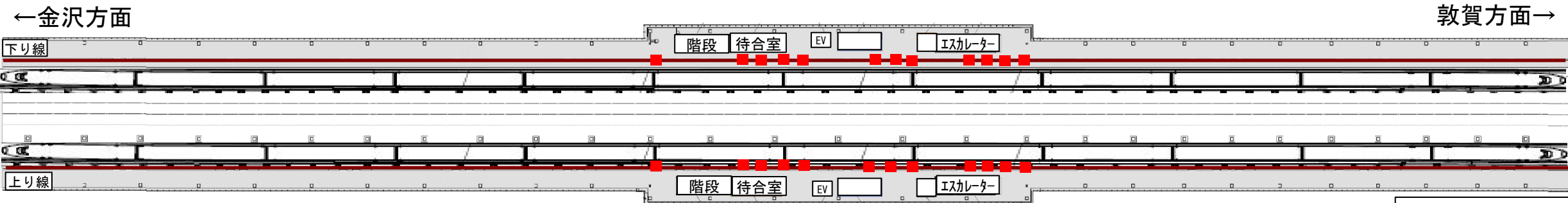


東尋坊（坂井市）

2 新幹線駅ホーム柵への写真設置について

●越前たけふ駅

駅舎デザインコンセプト：「伝統・文化を未来につなぐシンボルとしての駅」
写真のテーマ：伝統工芸、文化、自然（コウノトリ）
写真の枚数：24枚（越前市、鯖江市、南越前町、池田町、越前町）



■ 写真設置位置

【写真例】



越前漆器（鯖江市）



コウノトリ（越前市）



越前がに極（越前町）