

令和3年度当初予算案

予算案の概要

福 井 県

令和3年度当初予算案

予算の規模

一般会計の予算規模は 5,561億円 (対前年比 14.1%増)

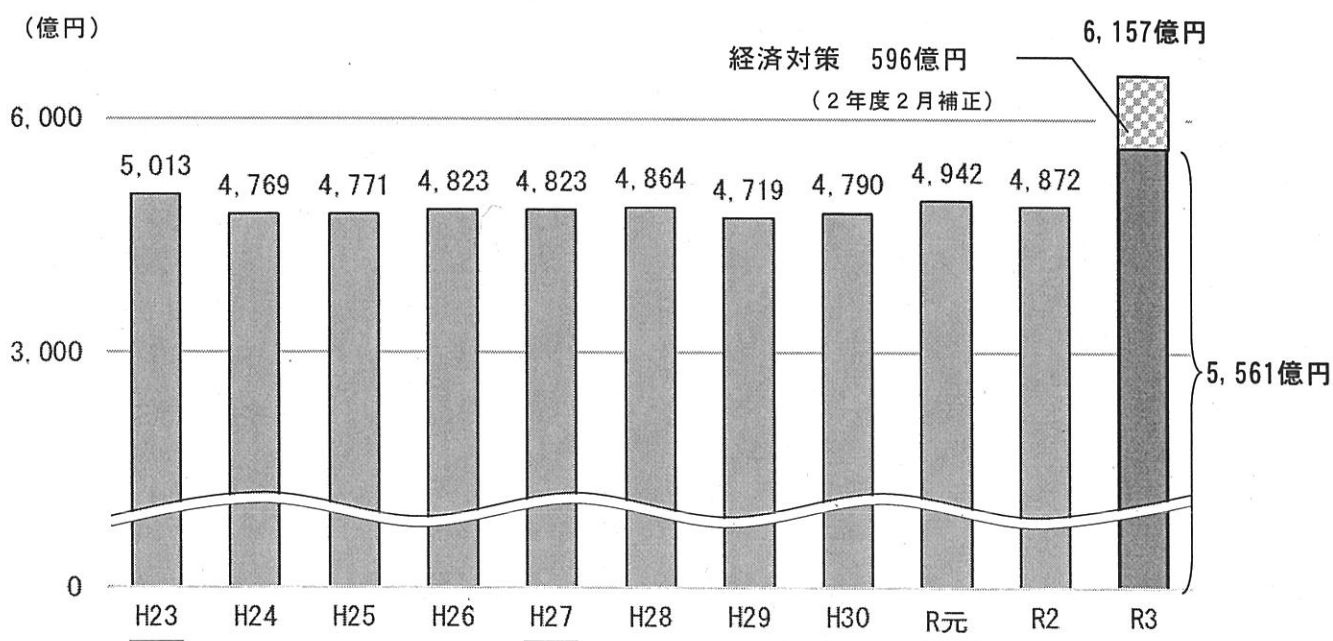
当初予算の規模は過去最大 (平成10年度当初 5,491億円)

経済対策予算 (2年度2月補正予算 596億円) と一体的に編成し、
これを含めると、6,157億円

(単位：億円、%)

会計区分	3年度当初案 ①	2年度当初 ②	増減 (①-②) ③	対前年度 伸び率 (③/②)
一般会計	5,561	4,872	689	14.1%
特別会計	745	744	1	0.1%
企業会計	423	429	△6	△1.3%
計	6,729	6,045	684	11.3%

当初予算規模 (一般会計) の推移



※下線年度は肉付け後の6月現計予算

令和 3 年 度 当 初 予 算 案

(単位：千円、%)

区 分 会 計	令和3年度	財 源 内 訳				令和2年度	A/B×100
	当初予算額 A	国支出金	地方債	そ の 他	一般財源	当初予算額 B	
一 般 会 計	556,113,036	58,261,658	113,449,000	100,889,482	283,512,896	487,238,470	114.1
特 別 会 計	74,490,123	16,040,529	1,595,000	56,854,594		74,423,901	100.1
企 業 会 計	42,330,916	900,129	1,655,000	39,775,787		42,898,217	98.7
合 計	672,934,075	75,202,316	116,699,000	197,519,863	283,512,896	604,560,588	111.3

予 算 案 総 括 表

1 一 般 会 計

(1) 歳 入 (款 別 内 訳)

(単位:千円、%)

区 分 款 別	令 和 3 年 度		令 和 2 年 度				前 年 度 予 算 対 比	
	当 初 予 算 A	構 成 比	当 初 予 算 B	構 成 比	9 月 現 計 C 2 月 現 計 D	構 成 比	A/B×100	A/C×100 A/D×100
(1) 県 税					107,829,113	18.7		100.4
	108,285,553	19.5	117,829,113	24.2	111,348,788	19.3	91.9	97.2
(2) 地 方 消 費 税 清 算 金					28,572,366	4.9		122.7
	35,045,358	6.3	34,572,366	7.1	34,226,563	6.0	101.4	102.4
(3) 地 方 譲 与 税					11,872,976	2.1		81.1
	9,623,985	1.7	13,872,976	2.8	12,845,530	2.2	69.4	74.9
(4) 地 方 特 例 交 付 金					466,000	0.1		122.3
	570,000	0.1	466,000	0.1	572,070	0.1	122.3	99.6
(5) 地 方 交 付 税					130,383,985	22.6		99.5
	129,788,000	23.3	130,383,985	26.8	129,821,059	22.5	99.5	100.0
(6) 交 通 安 全 対 策 特 別 交 付 金					200,000	0.0		100.0
	200,000	0.0	200,000	0.1	200,000	0.0	100.0	100.0
(7) 分 担 金 お よ び 負 担 金					4,023,087	0.7		103.4
	4,159,528	0.7	3,955,728	0.8	3,378,370	0.6	105.2	123.1
(8) 使 用 料 お よ び 手 数 料					5,538,646	1.0		97.1
	5,379,448	1.0	5,538,646	1.1	5,185,230	0.9	97.1	103.7
(9) 国 庫 支 出 金					104,083,457	18.0		56.0
	58,261,658	10.5	63,065,076	12.9	133,654,246	23.2	92.4	43.6
(10) 財 産 収 入					864,811	0.1		97.4
	842,733	0.2	864,811	0.2	1,653,056	0.3	97.4	51.0
(11) 寄 附 金					189,994	0.0		67.7
	128,664	0.0	129,279	0.0	192,351	0.0	99.5	66.9
(12) 繰 入 金					10,855,139	1.9		90.1
	9,783,013	1.8	6,527,446	1.4	7,147,769	1.2	149.9	136.9
(13) 繰 越 金					6,084,836	1.0		16.4
	1,000,000	0.2	1,000,000	0.2	6,084,836	1.1	100.0	16.4
(14) 諸 収 入					71,252,783	12.3		111.7
	79,596,096	14.3	18,538,044	3.8	46,731,867	8.1	429.4	170.3
(15) 県 債					95,870,000	16.6		118.3
	113,449,000	20.4	90,295,000	18.5	83,504,000	14.5	125.6	135.9
通 常 分					81,006,000	14.0		108.7
	88,028,000	15.8	75,431,000	15.4	68,938,000	12.0	116.7	127.7
臨 時 財 政 対 策 債					14,864,000	2.6		171.0
	25,421,000	4.6	14,864,000	3.1	14,566,000	2.5	171.0	174.5
合 計					578,087,193	100.0		96.2
	556,113,036	100.0	487,238,470	100.0	576,545,735	100.0	114.1	96.5

(2)歳出(款別内訳)

(単位:千円、%)

区分 款別	令和3年度		令和2年度				前年度予算対比	
	当初予算 A	構成比	当初予算 B	構成比	9月現計 C 2月現計 D	構成比	A/B×100	A/C×100 A/D×100
(1)議会費	1,020,388	0.2	1,019,209	0.2	1,002,235 970,267	0.2 0.2	100.1	101.8 105.2
(2)総務費	75,227,050	13.5	61,388,892	12.6	62,598,400 38,949,505	10.8 6.7	122.5	120.2 193.1
(3)民生費	45,254,701	8.1	44,109,516	9.0	50,698,522 54,543,368	8.8 9.5	102.6	89.3 83.0
(4)衛生費	22,491,578	4.1	22,556,904	4.6	38,046,854 52,257,371	6.6 9.1	99.7	59.1 43.0
(5)労働費	1,783,677	0.3	1,857,129	0.4	3,636,971 2,539,496	0.6 0.4	96.0	49.0 70.2
(6)農林水産費	26,678,004	4.8	28,454,993	5.8	29,982,952 34,072,450	5.2 5.9	93.8	89.0 78.3
(7)商工費	83,601,382	15.0	24,546,956	5.0	90,072,084 69,363,033	15.6 12.0	340.6	92.8 120.5
(8)土木費	56,422,822	10.2	64,421,552	13.2	66,914,865 79,316,176	11.6 13.8	87.6	84.3 71.1
(9)警察費	22,662,132	4.1	22,272,841	4.6	22,342,425 22,162,332	3.8 3.8	101.7	101.4 102.3
(10)教育費	97,230,293	17.5	95,855,989	19.7	98,237,396 96,252,879	17.0 16.7	101.4	99.0 101.0
(11)災害復旧費	3,750,844	0.7	3,823,239	0.8	3,823,239 802,624	0.7 0.1	98.1	98.1 467.3
(12)公債費	75,735,157	13.6	72,501,360	14.9	72,501,360 81,699,370	12.5 14.2	104.5	104.5 92.7
(13)諸支出金	43,455,008	7.8	44,129,890	9.1	37,129,890 42,516,864	6.4 7.4	98.5	117.0 102.2
(14)予備費	800,000	0.1	300,000	0.1	1,100,000 1,100,000	0.2 0.2	266.7	72.7 72.7
合計	556,113,036	100.0	487,238,470	100.0	578,087,193 576,545,735	100.0 100.0	114.1	96.2 96.5

(3)歳 出(性質別内訳)

(単位:千円、%)

区分 性質別	令和3年度		令和2年度				前年度予算対比	
	当初予算 A	構成比	当初予算 B	構成比	9月現計 C 2月現計 D	構成比	A/B×100	A/D×100
義務的経費					220,710,609	38.2		100.3
	221,319,789	39.8	220,439,930	45.2	229,360,203	39.8	100.4	96.5
人件費					116,214,749	20.1		98.1
	113,950,110	20.5	116,117,174	23.8	115,714,642	20.1	98.1	98.5
扶助費					32,363,500	5.6		99.0
	32,047,639	5.8	32,190,396	6.6	32,313,014	5.6	99.6	99.2
公債費					72,132,360	12.5		104.4
	75,322,040	13.5	72,132,360	14.8	81,332,547	14.1	104.4	92.6
投資的経費					127,460,493	22.0		98.2
	125,170,035	22.5	122,357,461	25.2	117,562,871	20.4	102.3	106.5
補助事業					77,453,465	13.4		103.1
	79,850,339	14.3	73,947,068	15.2	71,491,783	12.4	108.0	111.7
単独事業					28,809,445	5.0		85.4
	24,610,927	4.4	27,218,631	5.6	26,509,026	4.6	90.4	92.8
国直轄事業 負担金					16,779,589	2.9		94.6
	15,869,655	2.9	16,773,768	3.5	18,253,758	3.2	94.6	86.9
受託事業					541,426	0.0		191.5
	1,036,676	0.2	541,426	0.1	495,037	0.1	191.5	209.4
災害復旧事業					3,876,568	0.7		98.1
	3,802,438	0.7	3,876,568	0.8	813,267	0.1	98.1	467.6
その他行政経費					229,916,091	39.8		91.2
	209,623,212	37.7	144,441,079	29.6	229,622,661	39.8	145.1	91.3
物件費					30,268,889	5.2		76.9
	23,270,243	4.2	23,115,599	4.7	34,889,406	6.0	100.7	66.7
維持補修費					7,397,502	1.3		107.3
	7,936,628	1.4	7,390,502	1.5	7,398,595	1.3	107.4	107.3
補助費等					109,973,782	19.0		80.0
	87,957,947	15.8	87,445,333	18.0	126,569,020	22.0	100.6	69.5
貸付金出資金					65,758,904	11.4		113.7
	74,774,187	13.5	13,758,904	2.8	41,760,544	7.2	543.5	179.1
繰出金					13,144,124	2.3		80.9
	10,632,026	1.9	10,365,911	2.1	15,540,237	2.7	102.6	68.4
積立金					2,272,890	0.4		187.1
	4,252,181	0.8	2,064,830	0.4	2,364,859	0.4	205.9	179.8
予備費					1,100,000	0.2		72.7
	800,000	0.1	300,000	0.1	1,100,000	0.2	266.7	72.7
合計	556,113,036	100.0	487,238,470	100.0	578,087,193	100.0	114.1	96.2
					576,545,735	100.0		96.5

(4) 歳 出 (補助公共事業内訳)

(単位:千円、%)

	令和3年度		令和2年度				前年度予算対比	
	当初予算 A	構成比	当初予算 B	構成比	9月現計 C	構成比	A/B×100	A/C×100
					2月現計 D			
土木関係①	17,786,504	25.1	25,279,448	37.2	27,766,940	38.9	70.4	64.1
道路事業費	10,625,440	15.0	14,724,110	21.7	38,425,968	60.8	72.2	46.3
街路事業費	622,720	0.9	634,205	0.9	16,136,902	22.6	98.2	65.8
河川事業費	2,574,420	3.6	5,411,800	8.0	21,644,067	34.3	98.2	49.1
河川総合 開発事業費	1,654,000	2.3	1,280,000	1.9	634,205	0.9	98.2	98.2
砂防事業費	1,564,200	2.2	1,988,200	2.9	634,354	1.0	98.2	98.2
海岸事業費	105,500	0.2	190,000	0.3	5,522,608	7.7	98.2	46.6
港湾事業費	147,550	0.2	509,000	0.7	9,469,924	15.0	47.6	27.2
公園事業費	78,175	0.1	202,783	0.3	1,300,000	1.8	129.2	127.2
住宅建設 事業費	214,499	0.3	139,350	0.2	1,300,000	2.1	78.7	127.2
災害関連 事業費	200,000	0.3	200,000	0.3	2,024,150	2.8	78.7	77.3
					2,805,450	4.4	100.0	55.8
					684,580	1.0		15.4
					704,380	1.1	55.5	15.0
					898,662	1.3	29.0	16.4
					1,279,662	2.0		11.5
					226,483	0.3		34.5
					257,984	0.4	38.6	30.3
					139,350	0.2	153.9	153.9
					130,147	0.2	153.9	164.8
					200,000	0.3	100.0	100.0
					200,000	0.3	100.0	100.0
農林水産関係②	10,944,023	15.5	11,895,105	17.6	12,826,303	18.0	92.0	85.3
大型魚礁 設置事業費	80,042	0.1	105,890	0.2	17,231,350	27.3	75.6	63.5
県営漁港 事業費	533,319	0.8	416,481	0.6	105,890	0.2	128.1	75.6
市町営 漁港事業費	77,315	0.1	136,530	0.2	416,481	0.6	128.1	85.3
造林事業費	619,536	0.9	669,220	1.0	625,101	1.0	56.6	45.1
林道事業費	401,371	0.6	401,371	0.6	171,400	0.2	56.6	43.1
治山事業費	1,583,522	2.2	2,044,455	3.0	179,410	0.2	92.6	90.3
土地改良 事業費	3,387,569	4.8	4,290,433	6.3	685,711	1.0	92.6	47.0
農村総合 整備事業費	2,281,587	3.2	2,110,415	3.1	1,317,007	2.1	100.0	96.2
農地防災 事業費	1,822,262	2.6	1,471,000	2.2	417,432	0.6	77.5	68.6
海岸事業費	157,500	0.2	249,310	0.4	372,258	0.6	77.5	69.6
					2,307,971	3.2	79.0	72.9
					2,276,251	3.6	79.0	51.1
					4,647,542	6.5	108.1	108.1
					6,635,171	10.5	108.1	85.3
					2,110,415	3.0	123.9	109.1
					2,674,877	4.2	123.9	66.2
					1,670,500	2.3		
					2,753,958	4.4		
					292,961	0.4		
					291,992	0.5	63.2	53.8
								53.9
小計(①+②)	28,730,527	40.6	37,174,553	54.8	40,593,243	56.9	77.3	70.8
					55,657,318	88.1		51.6
北陸新幹線 建設事業費③	41,979,000	59.4	30,700,000	45.2	30,700,000	43.1	136.7	136.7
					7,520,738	11.9	136.7	558.2
合計(①+②+③)	70,709,527	100.0	67,874,553	100.0	71,293,243	100.0	104.2	99.2
					63,178,056	100.0		111.9

(5) 歳出 (県単公共事業内訳)

(単位: 千円、%)

	令和3年度		令和2年度				前年度予算対比	
	当初予算 A	構成比	当初予算 B	構成比	9月現計 C 2月現計 D	構成比	A/B×100	A/C×100 A/D×100
土木関係①	11,013,153	93.8	10,352,442	93.5	10,352,442 10,278,049	93.5 93.5	106.4	106.4 107.2
道路事業費	6,881,720	58.6	6,397,577	57.8	6,397,577 6,287,184	57.8 57.2	107.6	107.6 109.5
街路事業費	257,550	2.2	232,550	2.1	232,550 232,550	2.1 2.1	110.8	110.8 110.8
河川事業費	2,655,635	22.6	2,706,536	24.4	2,706,536 2,702,536	24.4 24.6	98.1	98.1 98.3
河川総合 開発事業費	196,815	1.7	31,000	0.3	31,000 31,000	0.3 0.3	634.9	634.9 634.9
砂防事業費	482,897	4.1	447,311	4.0	447,311 457,311	4.0 4.1	108.0	108.0 105.6
港湾・海岸 事業費	439,325	3.7	437,168	3.9	437,168 437,168	3.9 4.0	100.5	100.5 100.5
下水道事業費	9,500	0.1	2,200	0.0	2,200 2,200	0.0 0.0	431.8	431.8 431.8
公園事業費	89,711	0.8	98,100	1.0	98,100 128,100	1.0 1.2	91.4	91.4 70.0
農林水産関係②	729,890	6.2	720,932	6.5	720,932 720,932	6.5 6.5	101.2	101.2 101.2
県営漁港 事業費	70,810	0.6	59,185	0.5	59,185 58,185	0.5 0.5	119.6	119.6 121.7
市町営 漁港事業費	3,620	0.0	4,440	0.0	4,440 5,440	0.0 0.0	81.5	81.5 66.5
林道事業費	245,783	2.1	197,721	1.8	197,721 155,876	1.8 1.4	124.3	124.3 157.7
治山事業費	99,953	0.9	107,206	1.0	107,206 149,051	1.0 1.4	93.2	93.2 67.1
土地改良 事業費	236,114	2.0	272,300	2.5	272,300 235,000	2.5 2.1	86.7	86.7 100.5
海岸事業費	51,110	0.4	56,580	0.5	56,580 92,880	0.5 0.9	90.3	90.3 55.0
農地防災 事業費	22,500	0.2	23,500	0.2	23,500 24,500	0.2 0.2	95.7	95.7 91.8
合計(①+②)	11,743,043	100.0	11,073,374	100.0	11,073,374 10,998,981	100.0 100.0	106.0	106.0 106.8

(6) 歳出 (国直轄事業負担金内訳)

(単位: 千円、%)

	令和3年度		令和2年度				前年度予算対比	
	当初予算 A	構成比	当初予算 B	構成比	9月現計 C 2月現計 D	構成比	A/B×100	A/C×100 A/D×100
土木関係①	15,441,984	97.3	16,346,097	97.5	16,351,918 17,826,087	97.5 97.7	94.5	94.4 86.6
農林水産関係②	427,671	2.7	427,671	2.5	427,671 427,671	2.5 2.3	100.0	100.0 100.0
合計(①+②)	15,869,655	100.0	16,773,768	100.0	16,779,589 18,253,758	100.0 100.0	94.6	94.6 86.9

2 特別会計

(単位：千円、%)

区分 会計名	令和3年度	令和2年度		前年度予算対比	
	当初予算 A	当初予算 B	9月現計 C 2月現計 D	A/B×100	A/C×100 A/D×100
用品等集中管理事業	322,730	348,497	348,497 319,189	92.6	92.6 101.1
災害救助基金	9,230	4,219	4,219 30,701	218.8	218.8 30.1
国民健康保険	64,482,645	64,358,621	64,358,621 65,271,485	100.2	100.2 98.8
母子父子寡婦福祉資金貸付金	106,852	142,690	142,690 126,966	74.9	74.9 84.2
中小企業支援資金貸付金	1,117,203	1,525,075	1,525,075 477,585	73.3	73.3 233.9
沿岸漁業改善資金貸付金	160,429	151,026	151,026 156,624	106.2	106.2 102.4
林業改善資金貸付金	109,379	155,760	155,760 156,052	70.2	70.2 70.1
県有林事業	1,292,902	1,307,240	1,307,240 1,260,218	98.9	98.9 102.6
用地先行取得事業	1,309,440	959,599	959,599 959,599	136.5	136.5 136.5
駐車場整備事業	169,951	179,482	179,482 178,721	94.7	94.7 95.1
港湾整備事業	2,879,451	2,701,532	2,701,532 2,645,525	106.6	106.6 108.8
証紙	2,529,911	2,590,160	2,590,160 2,658,598	97.7	97.7 95.2
合計	74,490,123	74,423,901	74,423,901 74,241,263	100.1	100.1 100.3

公債管理	122,842,135	105,748,179	105,748,179 115,060,983	116.2	116.2 106.8
------	-------------	-------------	----------------------------	-------	----------------

3 企業会計

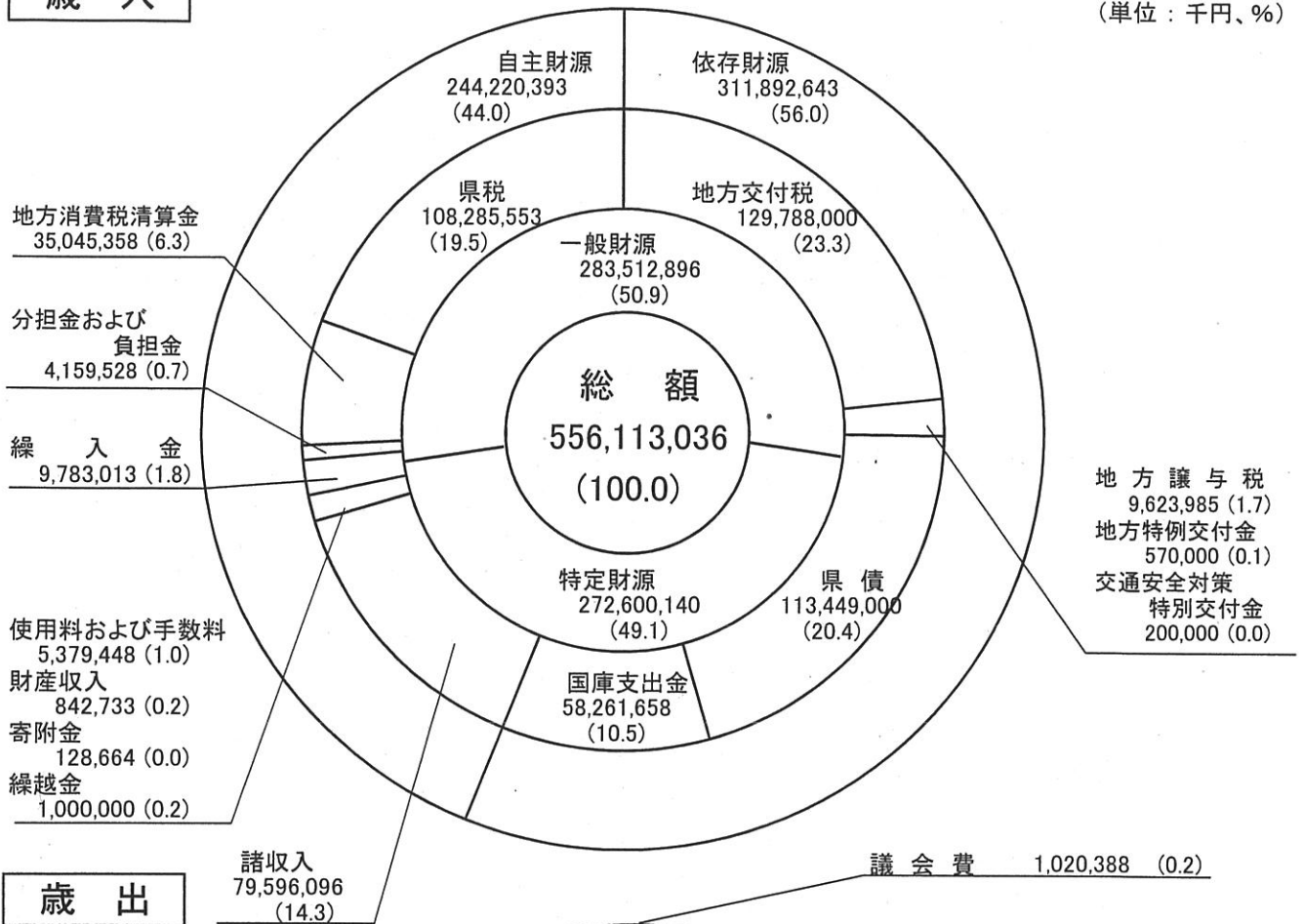
(単位：千円、%)

区分 会計名	令和3年度	令和2年度		前年度予算対比	
	当初予算 A	当初予算 B	9月現計 C 2月現計 D	A/B×100	A/C×100 A/D×100
病院	28,803,023	28,458,283	28,458,283 30,328,282	101.2	97.2 95.0
臨海工業用地等造成	709,918	590,528	590,528 627,336	120.2	120.2 113.2
工業用水道	871,015	972,929	972,929 912,044	89.5	89.5 95.5
水道用水供給	4,920,915	6,452,953	6,452,953 6,073,868	76.3	76.3 81.0
臨海下水道	3,172,421	2,504,021	2,504,021 2,347,975	126.7	126.7 135.1
流域下水道	3,853,624	3,919,503	3,919,503 3,997,302	98.3	98.3 96.4
合計	42,330,916	42,898,217	42,898,217 44,076,237 44,286,807	98.7	96.0 95.6

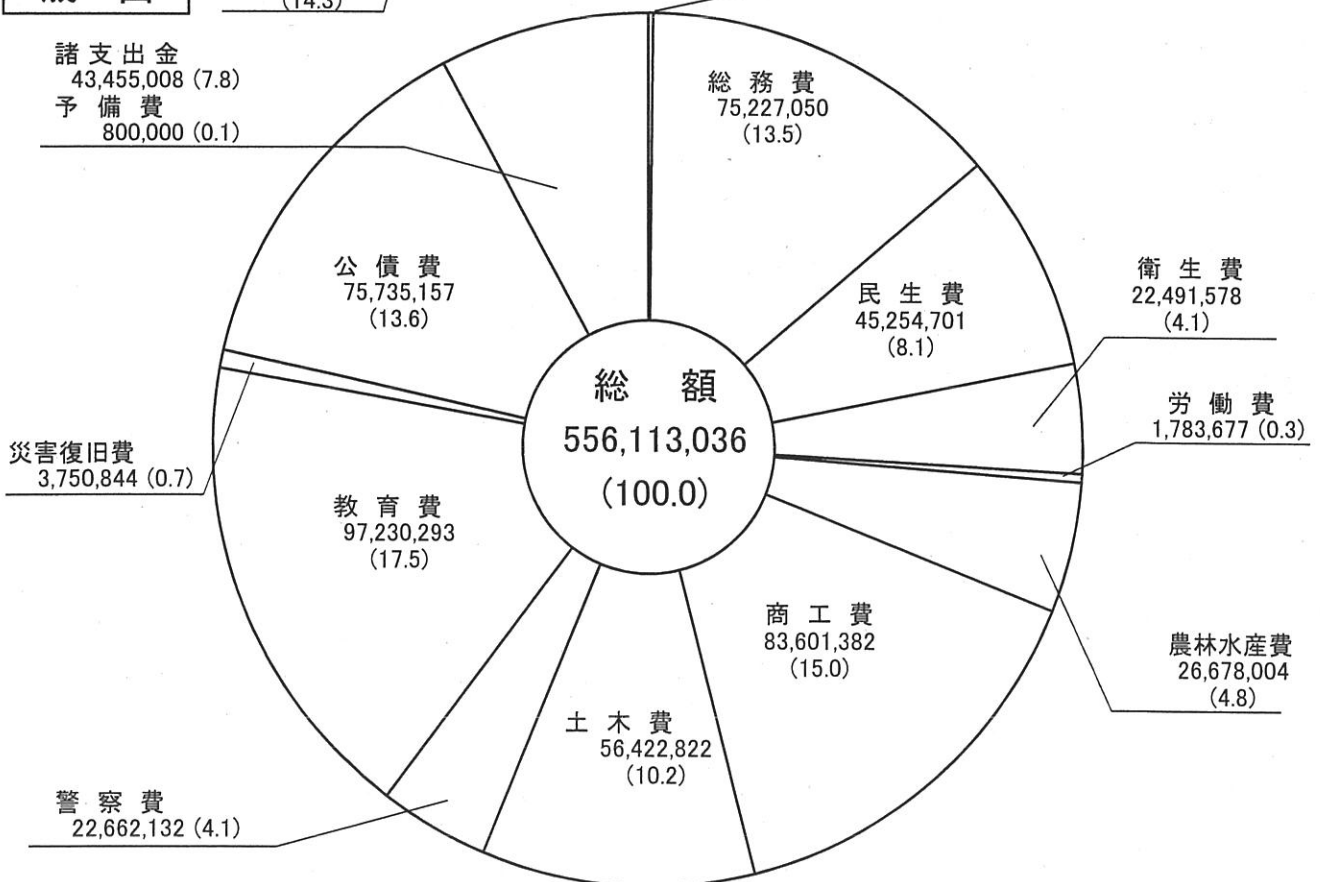
歳入歳出予算款別構成表（一般会計）

歳入

(単位：千円、%)



歳出



性質別歳出予算構成表(一般会計)

