

平成19年度6月補正予算

予算の概要

福 井 県

平成 19 年 度 6 月 補 正 予 算 概 要

1 予算規模

(単位:千円、%)

会計区分	平成 19 年 度 予 算			平成18年度予算	伸 率
	既 決	6 月 補 正	計 A	(9 月 現 計 C) 当初予算 B	(A/C×100) A/B×100
一 般 会 計	443,846,540	31,063,966	474,910,506	(496,082,464) 490,627,619	(95.7) 96.8
特 別 会 計	19,463,367	5,351,581	24,814,948	(20,419,963) 19,569,550	(121.5) 126.8
企 業 会 計	32,125,863	29,400	32,155,263	(33,104,061) 33,869,464	(97.1) 94.9
計	495,435,770	36,444,947	531,880,717	(549,606,488) 544,066,633	(96.8) 97.8
公債管理会計	86,333,031		86,333,031		皆 増

2 補正予算の財源内訳

(単位:千円)

会計区分	補正予算額	財 源 内 訳			
		国 支 出 金	地 方 債	そ の 他	一 般 財 源
一 般 会 計	31,063,966	8,134,365	12,236,000	6,644,285	4,049,316
特 別 会 計	5,351,581	204,290	5,062,000	85,291	
企 業 会 計	29,400			29,400	
計	36,444,947	8,338,655	17,298,000	6,758,976	4,049,316

3 特別会計・企業会計の内訳

(1) 特別会計

(単位:千円)

中小企業支援 資金貸付金	5,000,000	県有林事業	49,781	下水道事業	301,800
-----------------	-----------	-------	--------	-------	---------

(2) 企業会計 (単位:千円)

電 気	29,400
-----	--------

一般会計

歳入(款別内訳)

(単位:千円,%)

区分	平成19年度予算					平成18年度予算		伸率 (A/C×100) (A/B×100)
	既決予算	構成比	6月補正予算	計A	構成比	(9月現計C) 当初予算B	構成比	
(1) 県税	114,372,379	25.8	2,049,316	116,421,695	24.5	(98,982,897)	(20.0)	(117.6)
地方消費税						(17,229,000)	(3.5)	(97.7)
(2) 清算金	16,830,000	3.8		16,830,000	3.5	17,229,000	3.5	97.7
(3) 地方譲与税	2,234,000	0.5		2,234,000	0.5	(16,427,613)	(3.3)	(13.6)
地方特例						(438,764)	(0.1)	(189.6)
(4) 交付金	831,857	0.2		831,857	0.2	438,764	0.1	189.6
(5) 地方交付税	115,800,000	26.1	2,000,000	117,800,000	24.8	(123,500,000)	(24.9)	(95.4)
交通安全対策						(350,000)	(0.1)	(100.0)
(6) 特別交付金	350,000	0.1		350,000	0.1	350,000	0.1	100.0
分担金および						(5,699,612)	(1.1)	(109.8)
(7) 負担金	5,167,639	1.2	1,091,489	6,259,128	1.3	5,689,626	1.2	110.0
使用料および						(6,957,110)	(1.4)	(83.4)
(8) 手数料	5,798,625	1.3	3,880	5,802,505	1.2	6,947,760	1.4	83.5
(9) 国庫支出金	67,359,935	15.2	8,134,365	75,494,300	15.9	(83,568,099)	(16.8)	(90.3)
(10) 財産収入	1,288,693	0.3		1,288,693	0.3	(1,500,803)	(0.3)	(85.9)
(11) 寄附金	927,171	0.2	5,000	932,171	0.2	(886,333)	(0.2)	(105.2)
(12) 繰入金	15,784,310	3.5	2,833,905	18,618,215	3.9	(18,680,257)	(3.7)	(99.7)
(13) 繰越金	1,000,000	0.2	2,500,000	3,500,000	0.7	(3,397,018)	(0.7)	(103.0)
(14) 諸収入	40,566,931	9.1	210,011	40,776,942	8.6	(43,668,958)	(8.8)	(93.4)
(15) 県債	55,535,000	12.5	12,236,000	67,771,000	14.3	(74,796,000)	(15.1)	(90.6)
通常分	33,474,000	7.5	12,236,000	45,710,000	9.6	(48,016,000)	(9.7)	(95.2)
福井豪雨 災害対策	4,133,000	0.9		4,133,000	0.9	(6,914,000)	(1.4)	(59.8)
臨時財政 対策債	17,928,000	4.1		17,928,000	3.8	(19,866,000)	(4.0)	(90.2)
合計	443,846,540	100.0	31,063,966	474,910,506	100.0	(496,082,464)	(100.0)	(95.7)

歳 出 (款 別 内 訳)						(単 位 : 千 円 , %)		
区 分	平 成 1 9 年 度 予 算					平 成 1 8 年 度 予 算		伸 率 (A/C × 100)
	既 決 予 算	構 成 比	6 月 補 正 予 算	計 A	構 成 比	(9 月 現 計 C) 当 初 予 算 B	構 成 比	
款 別								A/B × 100
(1) 議 会 費	1,148,924	0.3		1,148,924	0.3	(2,271,550)	(0.5)	(50.6)
(2) 総 務 費	39,246,162	8.9	1,249,839	40,496,001	8.5	(41,942,770)	(8.5)	(96.6)
(3) 民 生 費	33,001,508	7.4	605,279	33,606,787	7.1	(32,119,322)	(6.5)	(104.6)
(4) 衛 生 費	17,747,202	4.0	311,627	18,058,829	3.8	(19,097,003)	(3.8)	(94.6)
(5) 労 働 費	1,439,374	0.3	27,767	1,467,141	0.3	(1,540,834)	(0.3)	(95.2)
(6) 農 林 水 産 費	34,600,693	7.8	8,809,562	43,410,255	9.2	(43,486,252)	(8.8)	(99.8)
(7) 商 工 費	36,627,582	8.3	2,006,568	38,634,150	8.1	(40,131,939)	(8.1)	(96.3)
(8) 土 木 費	66,757,123	15.0	16,943,494	83,700,617	17.6	(94,206,639)	(19.0)	(88.8)
(9) 警 察 費	23,045,441	5.2	419,231	23,464,672	5.0	(23,456,670)	(4.7)	(100.0)
(10) 教 育 費	93,622,652	21.1	567,286	94,189,938	19.8	(96,001,744)	(19.3)	(98.1)
(11) 災 害 復 旧 費	4,149,271	0.9	118,390	4,267,661	0.9	(7,212,133)	(1.4)	(59.2)
(12) 公 債 費	68,509,111	15.4	4,923	68,514,034	14.4	(71,277,191)	(14.4)	(96.1)
(13) 諸 支 出 金	23,851,497	5.4		23,851,497	5.0	(23,238,417)	(4.7)	(102.6)
(14) 予 備 費	100,000	0.0		100,000	0.0	(100,000)	(0.0)	(100.0)
合 計	443,846,540	100.0	31,063,966	474,910,506	100.0	(496,082,464)	(100.0)	(95.7)

歳出(性質別内訳)

(単位:千円,%)

区分 性質別	平成19年度予算					平成18年度予算		伸率 (A/C×100) A/B×100
	既決予算	構成比	6月補正予算	計A	構成比	(9月現計C) 当初予算B	構成比	
義務的経費	218,811,771	49.3	19,024	218,830,795	46.1	(220,268,029)	(44.4)	(99.3)
人件費	128,519,991	29.0	9,624	128,529,615	27.1	(128,566,028)	(25.9)	(100.0)
扶助費	21,811,516	4.9	9,400	21,820,916	4.6	(20,454,547)	(4.1)	(106.7)
公債費	68,480,264	15.4		68,480,264	14.4	(71,247,454)	(14.4)	(96.1)
投資的経費	98,039,666	22.1	28,459,958	126,499,624	26.6	(148,851,705)	(30.0)	(85.0)
公共事業	49,312,510	11.1	12,805,073	62,117,583	13.1	(72,130,996)	(14.5)	(86.1)
補助事業	287,925	0.1	511,464	799,389	0.2	(2,228,679)	(0.4)	(35.9)
単独事業	35,005,896	7.9	10,582,199	45,588,095	9.6	(56,185,507)	(11.3)	(81.1)
国直轄事業 負担金	8,136,410	1.8	4,442,832	12,579,242	2.6	(10,217,565)	(2.1)	(123.1)
受託事業	1,065,860	0.2		1,065,860	0.2	(755,323)	(0.2)	(141.1)
災害復旧事業	4,231,065	1.0	118,390	4,349,455	0.9	(7,333,635)	(1.5)	(59.3)
その他行政経費	126,995,103	28.6	2,584,984	129,580,087	27.3	(126,962,730)	(25.6)	(102.1)
物件費	18,284,285	4.1	594,691	18,878,976	4.0	(19,505,783)	(3.9)	(96.8)
維持補修費	1,568,897	0.4	542,602	2,111,499	0.5	(1,966,428)	(0.4)	(107.4)
補助費等	57,459,173	12.9	977,650	58,436,823	12.3	(54,754,793)	(11.1)	(106.7)
貸付金出資金	34,580,756	7.8	144,150	34,724,906	7.3	(36,593,308)	(7.4)	(94.9)
繰出金	5,226,200	1.2	24,891	5,251,091	1.1	(5,639,699)	(1.1)	(93.1)
積立金	9,775,792	2.2	301,000	10,076,792	2.1	(8,402,719)	(1.7)	(119.9)
予備費	100,000	0.0		100,000	0.0	(100,000)	(0.0)	(100.0)
合計	443,846,540	100.0	31,063,966	474,910,506	100.0	(496,082,464)	(100.0)	(95.7)

公共事業総括表

(単位:千円,%)

	平成19年度予算					平成18年度予算		伸率 (A/C×100) A/B×100
	既決予算	構成比	6月補正予算	計A	構成比	(9月現計C) 当初予算B	構成比	
土木関係	31,357,341	63.6	7,136,539	38,493,880	62.0	(46,270,205) 46,316,716	(64.1) 64.5	(83.2) 83.1
道路事業費	6,986,000	14.2	2,025,000	9,011,000	14.5	(9,423,559) 9,979,000	(13.1) 13.9	(95.6) 90.3
街路事業費	1,618,000	3.3	168,000	1,786,000	2.9	(2,312,000) 2,312,000	(3.2) 3.2	(77.2) 77.2
河川事業費	3,914,300	7.9	2,688,100	6,602,400	10.6	(11,195,332) 11,108,000	(15.5) 15.5	(59.0) 59.4
河川総合 開発事業費	5,906,000	12.0		5,906,000	9.5	(6,063,000) 6,063,000	(8.4) 8.4	(97.4) 97.4
砂防事業費	8,106,909	16.4	1,379,200	9,486,109	15.3	(11,137,200) 11,137,200	(15.4) 15.5	(85.2) 85.2
海岸事業費	471,000	0.9		471,000	0.8	(630,000) 630,000	(0.9) 0.9	(74.8) 74.8
港湾事業費	694,000	1.4	486,400	1,180,400	1.9	(1,264,000) 1,035,000	(1.7) 1.4	(93.4) 114.0
公園事業費	190,400	0.4	361,812	552,212	0.9	(282,855) 282,855	(0.4) 0.4	(195.2) 195.2
住宅建設 事業費	92,588	0.2	28,027	120,615	0.2	(132,783) 132,783	(0.2) 0.2	(90.8) 90.8
災害関連 事業費	3,378,144	6.9		3,378,144	5.4	(3,829,476) 3,636,878	(5.3) 5.1	(88.2) 92.9
農林水産関係	16,955,169	34.4	5,668,534	22,623,703	36.4	(24,860,791) 24,470,515	(34.5) 34.1	(91.0) 92.5
大型魚礁 設置事業費	37,860	0.1	100,000	137,860	0.2	(187,860) 187,860	(0.3) 0.3	(73.4) 73.4
県営漁港 事業費	1,228,000	2.5	402,000	1,630,000	2.6	(1,869,260) 1,812,400	(2.6) 2.5	(87.2) 89.9
市町村営 漁港事業費	429,194	0.9	231,180	660,374	1.1	(646,156) 643,016	(0.9) 0.9	(102.2) 102.7
造林事業費	1,153,931	2.3	684,698	1,838,629	3.0	(1,676,838) 1,676,838	(2.3) 2.3	(109.6) 109.6
林道事業費	979,525	2.0	312,264	1,291,789	2.1	(1,402,365) 1,402,365	(1.9) 2.0	(92.1) 92.1
治山事業費	1,794,641	3.6	1,088,381	2,883,022	4.6	(2,935,840) 2,775,290	(4.1) 3.9	(98.2) 103.9
土地改良 事業費	8,012,117	16.3	2,166,955	10,179,072	16.4	(11,038,914) 10,890,955	(15.3) 15.2	(92.2) 93.5
かんがい排水 事業費	2,675,400	5.4	1,180,200	3,855,600	6.2	(2,677,500) 2,677,500	(3.7) 3.7	(144.0) 144.0
農道 事業費	1,412,250	2.9	198,012	1,610,262	2.6	(3,183,908) 3,183,908	(4.4) 4.4	(50.6) 50.6
農村総合 整備事業費	2,192,451	4.4	655,756	2,848,207	4.6	(3,373,671) 3,373,671	(4.7) 4.7	(84.4) 84.4
農地防災 事業費	303,450	0.6	27,300	330,750	0.5	(975,887) 956,120	(1.4) 1.3	(33.9) 34.6
海岸事業費	824,000	1.7		824,000	1.3	(754,000) 752,000	(1.0) 1.0	(109.3) 109.6
北陸新幹線 建設事業費	1,000,000	2.0		1,000,000	1.6	(1,000,000) 1,000,000	(1.4) 1.4	(100.0) 100.0
合計	49,312,510	100.0	12,805,073	62,117,583	100.0	(72,130,996) 71,787,231	(100.0) 100.0	(86.1) 86.5

県単事業総括表

(単位:千円,%)

	平成19年度予算					平成18年度予算		伸率 (A/C×100) A/B×100
	既決予算	構成比	6月補正予算	計A	構成比	(9月現計C) 当初予算B	構成比	
土木関係	3,680,350	10.3	3,545,869	7,226,219	15.4	(7,865,797) 7,865,797	(13.7) 14.4	(91.9) 91.9
道路事業費	3,116,000	8.7	2,867,683	5,983,683	12.7	(6,610,029) 6,610,029	(11.5) 12.1	(90.5) 90.5
街路事業費	57,600	0.2	164,448	222,048	0.5	(140,053) 140,053	(0.2) 0.3	(158.5) 158.5
河川事業費	351,800	1.0	263,800	615,600	1.3	(603,240) 603,240	(1.1) 1.1	(102.0) 102.0
河川総合 開発事業費	20,000	0.1	33,000	53,000	0.1	(135,000) 135,000	(0.2) 0.2	(39.3) 39.3
砂防事業費	119,000	0.3	120,983	239,983	0.5	(248,480) 248,480	(0.4) 0.4	(96.6) 96.6
港湾事業費	14,450	0.0	9,450	23,900	0.1	(31,000) 31,000	(0.1) 0.1	(77.1) 77.1
海岸事業費	1,500	0.0	1,500	3,000	0.0	(3,000) 3,000	(0.0) 0.0	(100.0) 100.0
下水道事業費			85,005	85,005	0.2	(94,995) 94,995	(0.2) 0.2	(89.5) 89.5
農林水産関係	265,774	0.7	239,197	504,971	1.1	(531,549) 531,549	(0.9) 1.0	(95.0) 95.0
県営漁港 事業費	24,800	0.1	31,104	55,904	0.1	(56,600) 56,600	(0.1) 0.1	(98.8) 98.8
市町村営 漁港事業費	6,160	0.0		6,160	0.0	(7,020) 7,020	(0.0) 0.0	(87.7) 87.7
林道事業費	110,830	0.3	99,747	210,577	0.5	(221,660) 221,660	(0.4) 0.4	(95.0) 95.0
治山事業費	21,000	0.0	18,900	39,900	0.1	(42,000) 42,000	(0.1) 0.1	(95.0) 95.0
土地改良 事業費	96,884	0.3	89,446	186,330	0.4	(196,188) 196,188	(0.3) 0.4	(95.0) 95.0
農地防災 事業費	1,500	0.0		1,500	0.0	(1,581) 1,581	(0.0) 0.0	(94.9) 94.9
海岸事業費	4,600	0.0		4,600	0.0	(6,500) 6,500	(0.0) 0.0	(70.8) 70.8
地方特定事業費	1,528,258	4.3	1,375,433	2,903,691	6.2	(3,056,517) 3,056,517	(5.3) 5.6	(95.0) 95.0
緊急地方道路 整備事業費	5,964,000	16.6	945,000	6,909,000	14.7	(9,081,000) 8,521,000	(15.8) 15.5	(76.1) 81.1
緊急林道 整備事業費						(455,000) 455,000	(0.8) 0.8	(皆減) 皆減
緊急農道 整備事業費	497,695	1.4	414,744	912,439	1.9	(540,390) 540,390	(1.0) 1.0	(168.8) 168.8
公共つぎたし	492,258	1.4	329,820	822,078	1.8	(703,989) 700,837	(1.2) 1.3	(116.8) 117.3
その他	22,577,561	63.0	3,732,136	26,309,697	56.0	(33,951,265) 31,950,517	(59.2) 58.3	(77.5) 82.3
投資的経費 県単事業計	35,005,896	97.7	10,582,199	45,588,095	97.1	(56,185,507) 53,621,607	(97.9) 97.9	(81.1) 85.0
土木事業 維持補修費	839,550	2.3	522,050	1,361,600	2.9	(1,174,013) 1,174,013	(2.1) 2.1	(116.0) 116.0
合計	35,845,446	100.0	11,104,249	46,949,695	100.0	(57,359,520) 54,795,620	(100.0) 100.0	(81.9) 85.7
梓県単事業再計 + +	4,785,674	13.3	4,307,116	9,092,790	19.4	(9,571,359) 9,571,359	(16.7) 17.5	(95.0) 95.0

特別会計

(単位 千円、%)

会計名	平成19年度			平成18年度		前年度予算対比	
	既決予算	6月補正予算	計 (A)	当初予算 (B)	9月現計 (C)	A/B×100	A/C×100
用品等集中管理事業	277,955		277,955	272,007	281,081	102.2	98.9
災害救助基金	2,222		2,222	6,413	6,545	34.6	33.9
母子寡婦福祉資金貸付金	151,355		151,355	138,507	196,907	109.3	76.9
中小企業支援資金貸付金	2,259,795	5,000,000	7,259,795	4,025,053	4,807,860	180.4	151.0
農業改良資金貸付金	111,139		111,139	181,549	181,549	61.2	61.2
沿岸漁業改善資金貸付金	101,306		101,306	101,324	101,324	100.0	100.0
林業改善資金貸付金	67,935		67,935	67,775	67,775	100.2	100.2
県有林事業	101,072	49,781	150,853	102,370	102,370	147.4	147.4
用地先行取得事業	2,974,125		2,974,125	2,001,736	2,001,736	148.6	148.6
駐車場整備事業	377,705		377,705	397,811	397,811	94.9	94.9
港湾整備事業	4,819,801		4,819,801	3,363,408	3,363,408	143.3	143.3
下水道事業	2,793,380	301,800	3,095,180	3,343,152	3,343,152	92.6	92.6
証紙	5,425,577		5,425,577	5,568,445	5,568,445	97.4	97.4
合計	19,463,367	5,351,581	24,814,948	19,569,550	20,419,963	126.8	121.5

公債管理	86,333,031		86,333,031			皆増	皆増
------	------------	--	------------	--	--	----	----

企業会計

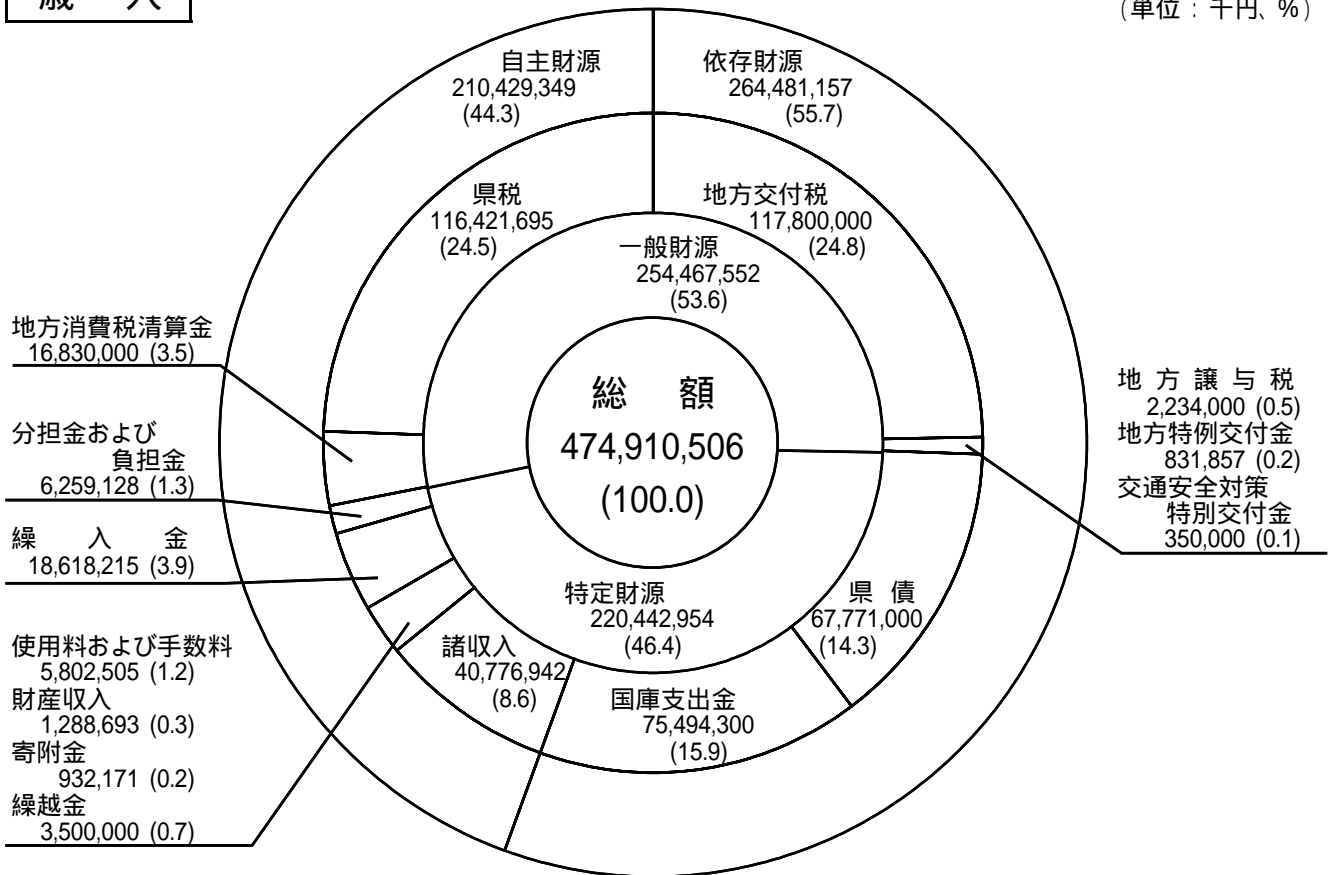
(単位 千円、%)

会計名	平成19年度			平成18年度		前年度予算対比	
	既決予算	6月補正予算	計 (A)	当初予算 (B)	9月現計 (C)	A/B×100	A/C×100
病院	24,188,275		24,188,275	24,243,050	23,468,465	99.8	103.1
電気	2,411,405	29,400	2,440,805	2,444,069	2,453,251	99.9	99.5
臨海工業用地等造成	343,937		343,937	563,778	563,778	61.0	61.0
工業用水道	753,536		753,536	1,107,658	1,107,658	68.0	68.0
水道用水供給	3,777,403		3,777,403	4,712,657	4,712,657	80.2	80.2
臨海下水道	651,307		651,307	798,252	798,252	81.6	81.6
合計	32,125,863	29,400	32,155,263	33,869,464	33,104,061	94.9	97.1

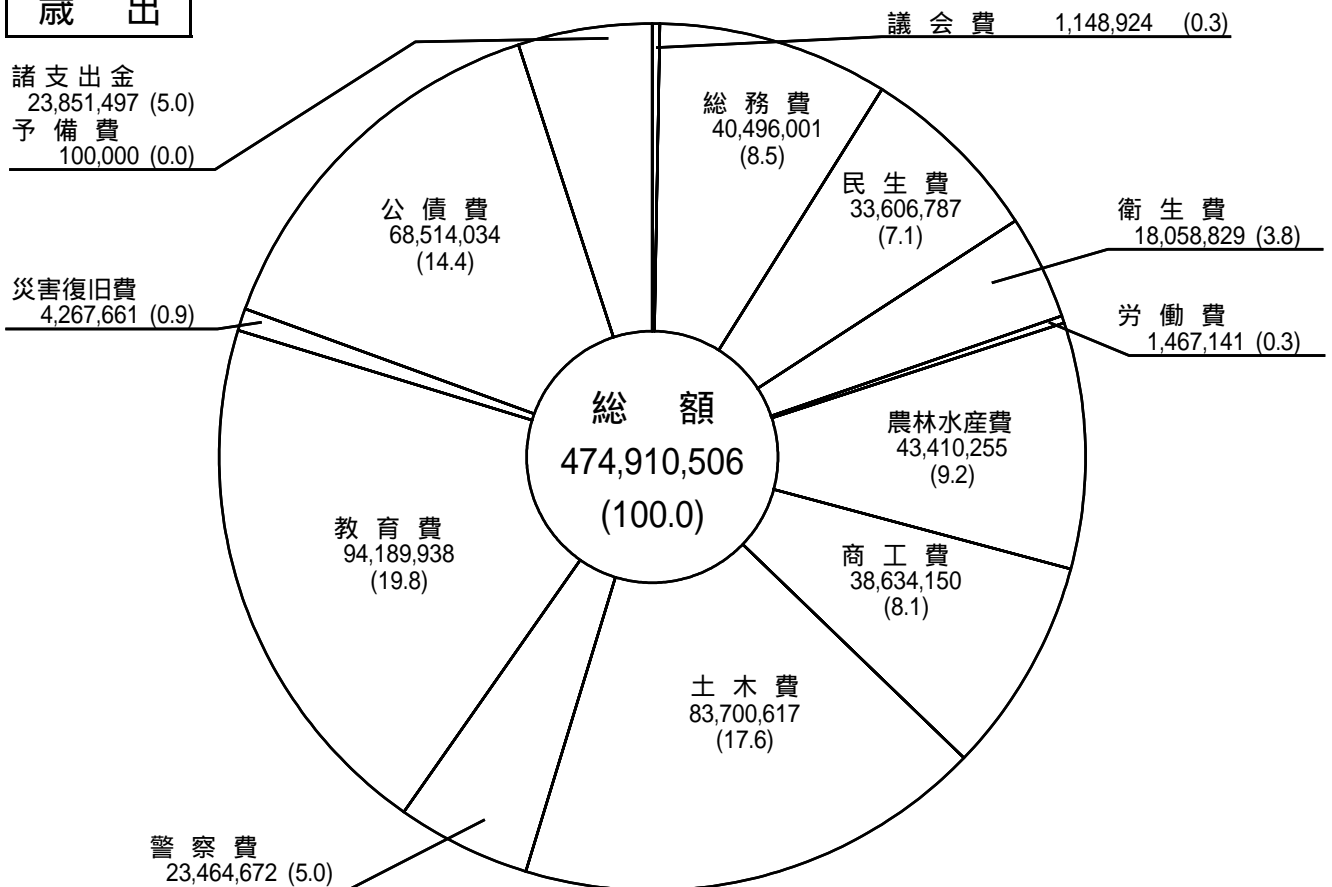
歳入歳出予算款別構成表(一般会計)

歳入

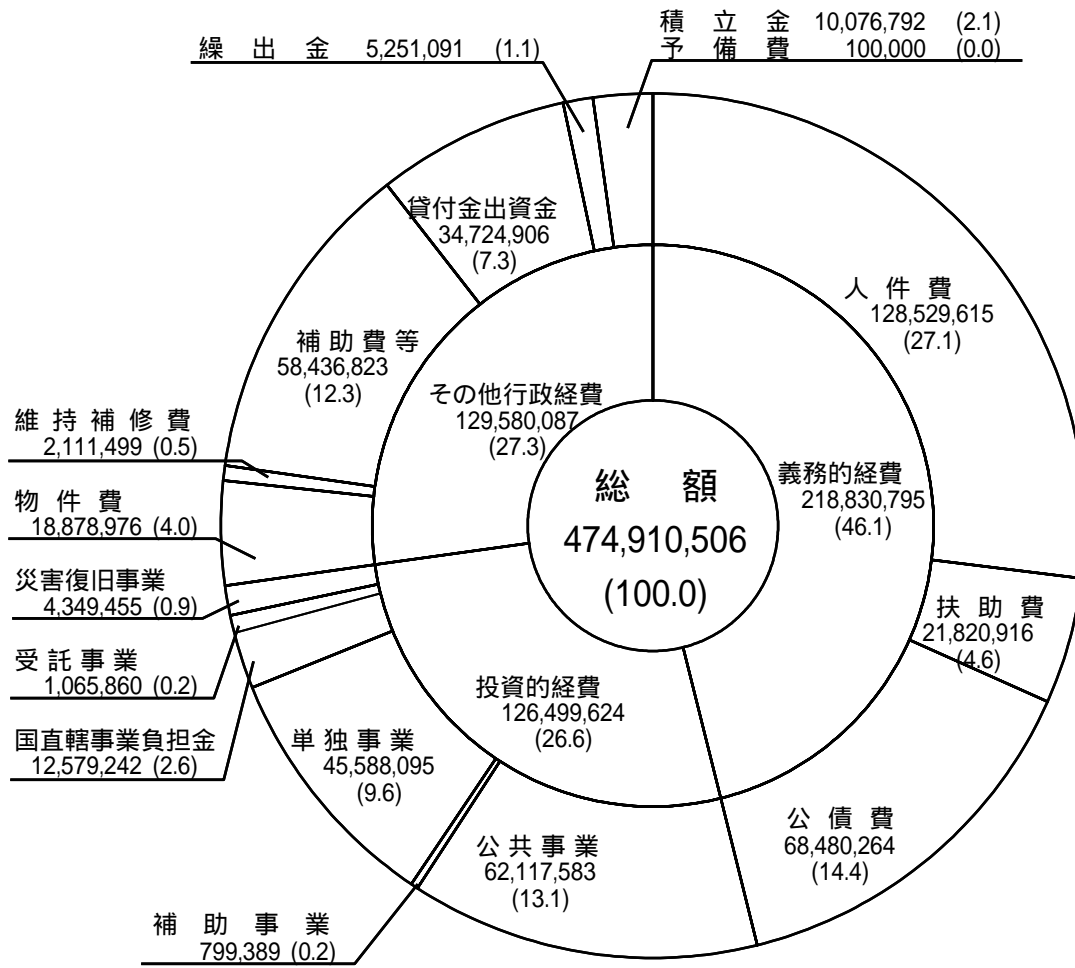
(単位：千円、%)



歳出



性質別歳出予算構成表(一般会計)



(単位：千円、%)