

平成27年度6月補正予算案

予算案の概要

福 井 県

平成27年度6月補正予算案

1 予算の規模

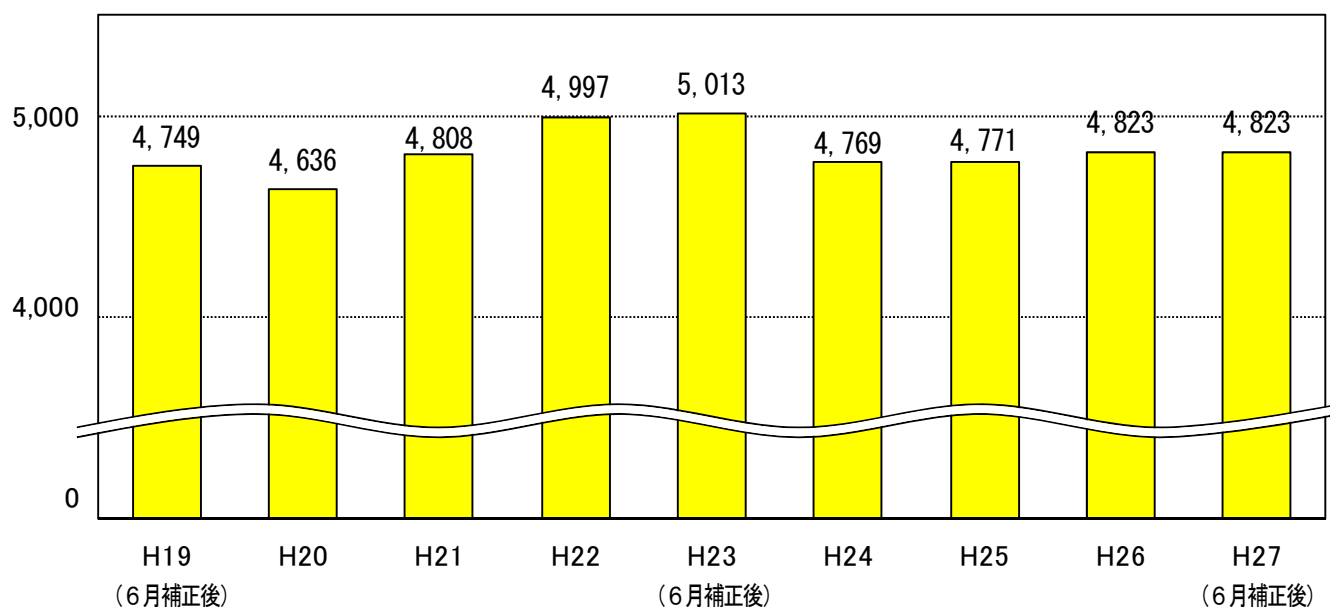
一般会計の6月補正予算の規模は 233億円
 この結果、一般会計の予算現計は 4,823億円 (対前年度比0.0%)

(単位：億円、%)

会計区分	27年度			26年度 当初予算	増減	伸び率
	当初予算	6月補正	6月現計			
	億円	億円	億円	億円	億円	%
一般会計	4,590	233	4,823	4,823	0	0.0
特別会計	120	6	126	121	5	3.6
企業会計	351	5	356	382	△26	△6.8
計	5,061	244	5,305	5,326	△21	△0.4

当初予算規模（一般会計）の推移

(億円)



2 主要項目

○福井ふるさと元気宣言の実現

1 元気な社会

ふくいへの移住・定住戦略の実行、若者・女性の活躍を支援
学力・体力日本一を維持するための人材教育実施
わがまち健康づくりの応援、健康サポート・システムを充実
「安全・安心ふくい」の確立・災害への対応迅速化

2 元気な産業

福井のローカル産業を応援
農林水産物のブランド化・里山里海湖ビジネスの新展開
ブランド・観光オンリーワン戦略の実行

3 元気な県土

北陸新幹線開業対策の実施
港湾の機能強化と利用促進

4 元気な県政

しあわせ元気国体開催準備を加速
文化・芸術を楽しむ機会の創出、歴史・文化遺産の価値向上
誇りを生み出す「ふるさと政策」の実現

○公共事業の実施

前年度並みの公共事業量を確保し、社会基盤の整備を促進

平成 2 7 年 度 6 月 補 正 予 算 案 概 要

1 予算規模

(単位：千円、%)

会計区分	平成 2 7 年 度 予 算			平成 2 6 年度予算	伸 率
	当 初	6月補正	計 A	当 初 B 9 月 現 計 C	A / B × 100 A / C × 100
一 般 会 計	458,937,350	23,294,538	482,231,888	482,257,721 486,249,209	100.0 99.2
特 別 会 計	11,969,743	607,430	12,577,173	12,138,494 12,138,494	103.6 103.6
企 業 会 計	35,091,345	528,212	35,619,557	38,237,178 38,237,178	93.2 93.2
計	505,998,438	24,430,180	530,428,618	532,633,393 536,624,881	99.6 98.8

2 補正予算の財源内訳

(単位：千円)

会計区分	補正予算額	財 源 内 訳			
		国 支 出 金	地 方 債	そ の 他	一 般 財 源
一 般 会 計	23,294,538	7,229,439	8,468,000	2,932,041	4,665,058
特 別 会 計	607,430		535,000	72,430	
企 業 会 計	528,212		4,000	524,212	
計	24,430,180	7,229,439	9,007,000	3,528,683	4,665,058

3 特別会計・企業会計の補正内訳

(1) 特別会計

(単位：千円)

県 有 林	72,130	港 湾 整 備	535,300	合 計	607,430
-------	--------	---------	---------	-----	---------

(2) 企業会計

(単位：千円)

病 院	35,798	臨 海 工 業 用 地 等 造 成	208,119	工 業 用 水 道	191,936
水 道 用 水 供 給	42,120	臨 海 下 水 道	50,239	合 計	528,212

1 一般会計

(1)歳入(款別内訳)

(単位:千円、%)

区分 款別	平成27年度予算					平成26年度予算		伸率 A/B×100 A/C×100
	当初予算	構成比	6月補正予算	計 A	構成比	当初 B 9月現計 C	構成比	
(1) 県税	100,032,917	21.8	3,665,058	103,697,975	21.5	91,344,995	19.0	113.5
(2) 地方消費税 清算金	27,512,883	6.0		27,512,883	5.7	18,481,609	3.8	148.9
(3) 地方譲与税	15,654,386	3.4		15,654,386	3.2	16,019,566	3.3	97.7
(4) 地方特例 交付金	252,499	0.1		252,499	0.1	254,613	0.1	99.2
(5) 地方交付税	132,600,000	28.9	1,000,000	133,600,000	27.7	134,100,000	27.8	99.6
(6) 交通安全対策 特別交付金	300,000	0.1		300,000	0.1	300,000	0.1	100.0
(7) 分担金および 負担金	3,220,135	0.7	872,630	4,092,765	0.8	5,241,374	1.1	78.1
(8) 使用料および 手数料	5,096,760	1.1	892	5,097,652	1.1	4,461,730	0.9	114.3
(9) 国庫支出金	65,017,841	14.1	7,229,439	72,247,280	15.0	73,302,939	15.2	98.6
(10) 財産収入	830,160	0.2	2,657	832,817	0.2	827,116	0.2	100.7
(11) 寄附金	4,500	0.0	15,000	19,500	0.0	828,621	0.2	100.5
(12) 繰入金	20,078,790	4.4	1,702,457	21,781,247	4.5			皆増
(13) 繰越金	1,000,000	0.2		1,000,000	0.2	11,000	0.0	177.3
(14) 諸収入	36,960,479	8.0	338,405	37,298,884	7.7	26,222,087	5.4	83.1
(15) 県債	50,376,000	11.0	8,468,000	58,844,000	12.2	24,410,847	5.0	89.2
通常分	26,506,000	5.8	7,468,000	33,974,000	7.0	1,000,000	0.2	100.0
臨時財政 対策債	23,870,000	5.2	1,000,000	24,870,000	5.2	3,278,283	0.7	30.5
合計	458,937,350	100.0	23,294,538	482,231,888	100.0	51,641,692	10.7	72.2
						52,164,874	10.7	71.5
						59,060,000	12.2	99.6
						59,950,000	12.3	98.2
						30,060,000	6.2	113.0
						30,950,000	6.4	109.8
						29,000,000	6.0	85.8
						29,000,000	5.9	85.8
						482,257,721	100.0	100.0
						486,249,209	100.0	99.2

(2) 歳出(款別内訳)

(単位:千円、%)

区分 款別	平成27年度予算					平成26年度予算		伸率 A/B×100 A/C×100
	当初予算	構成比	6月補正予算	計 A	構成比	当初 B 9月現計 C	構成比	
(1) 議会費	1,005,573	0.2		1,005,573	0.2	1,023,983 1,029,100	0.2 0.2	98.2 97.7
(2) 総務費	41,466,962	9.1	832,810	42,299,772	8.8	46,474,642 46,692,378	9.7 9.6	91.0 90.6
(3) 民生費	39,009,589	8.5	1,697,165	40,706,754	8.4	40,130,379 40,502,603	8.3 8.3	101.4 100.5
(4) 衛生費	22,142,768	4.8	1,154,362	23,297,130	4.8	21,173,490 22,901,935	4.4 4.7	110.0 101.7
(5) 労働費	1,947,040	0.4	36,082	1,983,122	0.4	3,056,164 3,069,978	0.6 0.6	64.9 64.6
(6) 農林水産費	27,068,492	5.9	4,678,347	31,746,839	6.6	32,653,961 32,902,298	6.8 6.8	97.2 96.5
(7) 商工費	35,891,234	7.8	111,873	36,003,107	7.5	50,498,340 50,628,732	10.5 10.4	71.3 71.1
(8) 土木費	43,715,047	9.5	13,042,559	56,757,606	11.8	55,702,897 56,878,335	11.6 11.7	101.9 99.8
(9) 警察費	22,654,039	5.0	317,056	22,971,095	4.7	22,292,157 22,319,491	4.6 4.6	103.0 102.9
(10) 教育費	99,211,894	21.6	1,424,284	100,636,178	20.9	96,928,685 97,001,336	20.1 20.0	103.8 103.7
(11) 災害復旧費	4,174,351	0.9		4,174,351	0.9	4,735,849 4,735,849	1.0 1.0	88.1 88.1
(12) 公債費	85,396,240	18.6		85,396,240	17.7	84,042,307 84,042,307	17.4 17.3	101.6 101.6
(13) 諸支出金	34,554,121	7.5		34,554,121	7.2	22,844,867 22,844,867	4.7 4.7	151.3 151.3
(14) 予備費	700,000	0.2		700,000	0.1	700,000 700,000	0.1 0.1	100.0 100.0
合計	458,937,350	100.0	23,294,538	482,231,888	100.0	482,257,721 486,249,209	100.0 100.0	100.0 99.2

(3)歳出(性質別内訳)

(単位:千円、%)

区分 性質別	平成27年度予算					平成26年度予算		伸率 A/B×100 A/C×100
	当初予算	構成比	6月補正予算	計A	構成比	当初B 9月現計C	構成比	
義務的経費	232,763,743	50.7	38,911	232,802,654	48.3	228,909,633 228,914,639	47.5 47.0	101.7 101.7
人件費	118,447,324	25.8	38,911	118,486,235	24.6	116,385,306 116,385,502	24.1 23.9	101.8 101.8
扶助費	29,292,167	6.4		29,292,167	6.1	28,923,834 28,928,644	6.0 5.9	101.3 101.3
公債費	85,024,252	18.5		85,024,252	17.6	83,600,493 83,600,493	17.4 17.2	101.7 101.7
投資的経費	82,773,147	18.1	19,136,132	101,909,279	21.1	104,516,596 106,664,321	21.6 21.9	97.5 95.5
補助事業	37,538,004	8.2	11,519,546	49,057,550	10.2	49,681,121 50,703,185	10.3 10.4	98.7 96.8
単独事業	36,142,707	7.9	5,060,601	41,203,308	8.5	43,079,440 43,323,095	8.9 8.9	95.6 95.1
国直轄事業 負担金	4,553,652	1.0	2,343,951	6,897,603	1.4	6,467,015 7,254,804	1.3 1.5	106.7 95.1
受託事業	306,431	0.1	212,034	518,465	0.1	490,315 584,532	0.1 0.1	105.7 88.7
災害復旧事業	4,232,353	0.9		4,232,353	0.9	4,798,705 4,798,705	1.0 1.0	88.2 88.2
その他行政経費	143,400,460	31.2	4,119,495	147,519,955	30.6	148,831,492 150,670,249	30.9 31.1	99.1 97.9
物件費	21,078,697	4.6	618,002	21,696,699	4.5	21,453,672 21,656,074	4.5 4.6	101.1 100.2
維持補修費	2,410,696	0.5	1,318,573	3,729,269	0.8	4,218,739 4,221,655	0.9 0.9	88.4 88.3
補助費等	77,073,294	16.8	374,378	77,447,672	16.1	62,147,462 62,338,245	12.9 12.8	124.6 124.2
貸付金出資金	31,258,050	6.8		31,258,050	6.5	46,323,089 46,323,089	9.6 9.5	67.5 67.5
繰出金	7,187,214	1.5	110,331	7,297,545	1.5	7,239,566 7,249,566	1.5 1.5	100.8 100.7
積立金	3,692,509	0.8	1,698,211	5,390,720	1.1	6,748,964 8,181,620	1.4 1.7	79.9 65.9
予備費	700,000	0.2		700,000	0.1	700,000 700,000	0.1 0.1	100.0 100.0
合計	458,937,350	100.0	23,294,538	482,231,888	100.0	482,257,721 486,249,209	100.0 100.0	100.0 99.2

(4) 歳 出 (補助公共事業内訳)

(単位: 千円、%)

	平成 2 7 年 度 予 算					平成 2 6 年 度 予 算		伸 率
	当 初 予 算	構 成 比	6月補正予算	計 A	構 成 比	当 初 B 9 月 現 計 C	構 成 比	A/B×100 A/C×100
	土木関係①	16,448,563	55.0	6,820,549	23,269,112	58.8	23,497,947 23,852,879	58.9 59.2
道路事業費	8,372,506	28.0	3,408,944	11,781,450	29.8	11,044,151 11,144,338	27.7 27.7	106.7 105.7
街路事業費	1,732,555	5.8	593,648	2,326,203	5.9	3,095,885 3,095,885	7.7 7.7	75.1 75.1
河川事業費	1,755,825	5.8	1,334,595	3,090,420	7.8	3,373,500 3,373,500	8.4 8.4	91.6 91.6
河川総合 開発事業費	2,433,987	8.1	288,013	2,722,000	6.9	2,705,000 2,705,000	6.8 6.7	100.6 100.6
砂防事業費	1,394,800	4.7	542,710	1,937,510	4.9	1,874,400 2,006,430	4.7 5.0	103.4 96.6
海岸事業費	183,000	0.6	45,738	228,738	0.6	210,100 227,200	0.5 0.6	108.9 100.7
港湾事業費	287,200	1.0	361,892	649,092	1.6	509,000 614,615	1.3 1.5	127.5 105.6
公園事業費	81,386	0.3		81,386	0.2	181,911 181,911	0.5 0.4	44.7 44.7
住宅建設 事業費	7,304	0.0	245,009	252,313	0.6	304,000 304,000	0.8 0.7	83.0 83.0
災害関連 事業費	200,000	0.7		200,000	0.5	200,000 200,000	0.5 0.5	100.0 100.0
農林水産関係②	9,327,070	31.2	2,799,474	12,126,544	30.7	12,796,660 12,796,660	32.1 31.8	94.8 94.8
大型魚礁 設置事業費	41,230	0.1		41,230	0.1	60,425 60,425	0.2 0.1	68.2 68.2
県営漁港 事業費	700,986	2.4	164,701	865,687	2.2	387,910 387,910	1.0 1.0	223.2 223.2
市町営 漁港事業費	33,170	0.1	48,368	81,538	0.2	103,435 103,435	0.3 0.3	78.8 78.8
造林事業費	892,666	3.0	371,107	1,263,773	3.2	1,275,250 1,275,250	3.2 3.2	99.1 99.1
林道事業費	631,948	2.1	197,727	829,675	2.1	981,695 981,695	2.5 2.4	84.5 84.5
治山事業費	1,376,681	4.6	342,894	1,719,575	4.3	1,879,839 1,879,839	4.7 4.7	91.5 91.5
土地改良 事業費	4,344,842	14.5	977,625	5,322,467	13.5	6,201,738 6,201,738	15.5 15.4	85.8 85.8
農村総合 整備事業費	588,825	2.0	226,322	815,147	2.1	808,098 808,098	2.0 2.0	100.9 100.9
農地防災 事業費	713,082	2.4	470,730	1,183,812	3.0	1,095,150 1,095,150	2.7 2.7	108.1 108.1
海岸事業費	3,640	0.0		3,640	0.0	3,120 3,120	0.0 0.0	116.7 116.7
小計(①+②)	25,775,633	86.2	9,620,023	35,395,656	89.5	36,294,607 36,649,539	91.0 91.0	97.5 96.6
北陸新幹線 建設事業費③	4,142,667	13.8		4,142,667	10.5	3,614,000 3,614,000	9.0 9.0	114.6 114.6
合計(①+②+③)	29,918,300	100.0	9,620,023	39,538,323	100.0	39,908,607 40,263,539	100.0 100.0	99.1 98.2

(5)歳 出(県単公共事業内訳)

(単位:千円、%)

	平成27年度予算					平成26年度予算		伸率
	当初予算	構成比	6月補正予算	計A	構成比	当初B 9月現計C	構成比	
土木関係④						5,603,445	58.9	A/B×100 108.5
	2,984,495	62.7	3,092,786	6,077,281	64.5	5,603,445	58.9	108.5
道路事業費						4,662,389	49.0	108.1
	2,447,781	51.4	2,592,857	5,040,638	53.5	4,662,389	49.0	108.1
街路事業費						186,745	2.0	109.4
	115,344	2.4	89,000	204,344	2.2	186,745	2.0	109.4
河川事業費						399,825	4.2	136.5
	312,070	6.6	233,852	545,922	5.8	399,825	4.2	136.5
河川総合 開発事業費						31,000	0.3	100.0
			31,000	31,000	0.3	31,000	0.3	100.0
砂防事業費						166,190	1.7	98.3
	109,300	2.3	54,000	163,300	1.7	166,190	1.7	98.3
港湾・海岸 事業費						109,886	1.2	33.3
			36,577	36,577	0.4	109,886	1.2	33.3
下水道事業費						25,250	0.3	116.8
			29,500	29,500	0.3	25,250	0.3	116.8
公園事業費						22,160	0.2	117.3
			26,000	26,000	0.3	22,160	0.2	117.3
農林水産関係⑤						415,986	4.4	112.2
	207,993	4.4	258,831	466,824	5.0	415,986	4.4	112.2
県営漁港 事業費						44,724	0.5	96.5
	22,636	0.5	20,525	43,161	0.5	44,724	0.5	96.5
市町営 漁港事業費						4,475	0.0	95.7
	1,532	0.0	2,749	4,281	0.0	4,475	0.0	95.7
林道事業費						142,050	1.5	99.0
	71,321	1.5	69,308	140,629	1.5	142,050	1.5	99.0
治山事業費						36,956	0.4	247.8
	18,182	0.4	73,404	91,586	1.0	36,956	0.4	247.8
土地改良 事業費						160,761	1.7	96.7
	66,631	1.4	88,817	155,448	1.7	160,761	1.7	96.7
海岸事業費						10,020	0.1	126.9
	8,691	0.2	4,028	12,719	0.1	10,020	0.1	126.9
農地防災 事業費						17,000	0.2	111.8
	19,000	0.4		19,000	0.2	17,000	0.2	111.8
土木・農林水産 維持補修費⑥						3,492,272	36.7	82.3
	1,563,364	32.9	1,309,114	2,872,478	30.5	3,492,272	36.7	82.3
合計(④+⑤+⑥)						9,511,703	100.0	99.0
	4,755,852	100.0	4,660,731	9,416,583	100.0	9,511,703	100.0	99.0

2 特別会計

(単位：千円、%)

区分	平成27年度予算			平成26年度予算	伸率
	当初予算	6月補正予算	計 A	当初 B 9月現計 C	A/B × 100 A/C × 100
用品等集中管理事業	364,098		364,098	335,037 335,037	108.7 108.7
災害救助基金	965		965	1,454 1,454	66.4 66.4
母子父子寡婦福祉資金貸付金	108,208		108,208	100,297 100,297	107.9 107.9
中小企業支援資金貸付金	2,585,034		2,585,034	2,034,755 2,034,755	127.0 127.0
就農支援資金貸付金				14,017 14,017	皆減 皆減
沿岸漁業改善資金貸付金	298,260		298,260	295,735 295,735	100.9 100.9
林業改善資金貸付金	81,984		81,984	115,631 115,631	70.9 70.9
県有林事業	1,010,281	72,130	1,082,411	1,140,541 1,140,541	94.9 94.9
用地先行取得事業	452,511		452,511	538,000 538,000	84.1 84.1
駐車場整備事業	180,448		180,448	176,252 176,252	102.4 102.4
港湾整備事業	2,028,180	535,300	2,563,480	1,931,984 1,931,984	132.7 132.7
下水道事業	1,986,708		1,986,708	2,234,622 2,234,622	88.9 88.9
証紙	2,873,066		2,873,066	3,220,169 3,220,169	89.2 89.2
合計	11,969,743	607,430	12,577,173	12,138,494 12,138,494	103.6 103.6

公債管理	102,148,871		102,148,871	109,520,975 109,520,975	93.3 93.3
------	-------------	--	-------------	----------------------------	--------------

3 企業会計

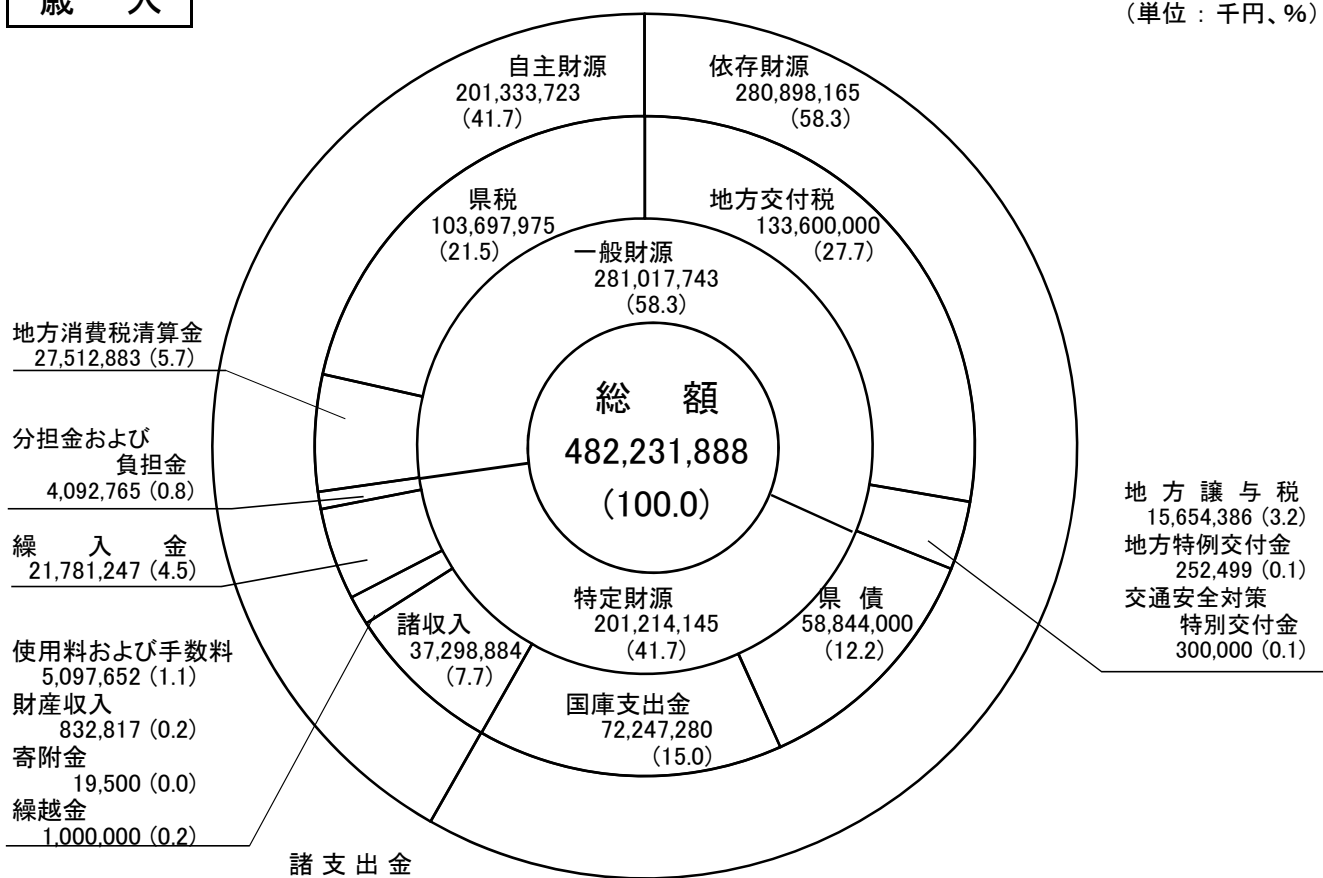
(単位：千円、%)

区分	平成27年度予算			平成26年度予算	伸率
	当初予算	6月補正予算	計 A	当初 B 9月現計 C	A/B × 100 A/C × 100
病院	27,694,185	35,798	27,729,983	27,340,789 27,340,789	101.4 101.4
臨海工業用地等造成	254,489	208,119	462,608	2,023,555 2,023,555	22.9 22.9
工業用水道	1,174,652	191,936	1,366,588	1,003,867 1,003,867	136.1 136.1
水道用水供給	4,404,859	42,120	4,446,979	4,538,917 4,538,917	98.0 98.0
臨海下水道	1,563,160	50,239	1,613,399	3,330,050 3,330,050	48.4 48.4
合計	35,091,345	528,212	35,619,557	38,237,178 38,237,178	93.2 93.2

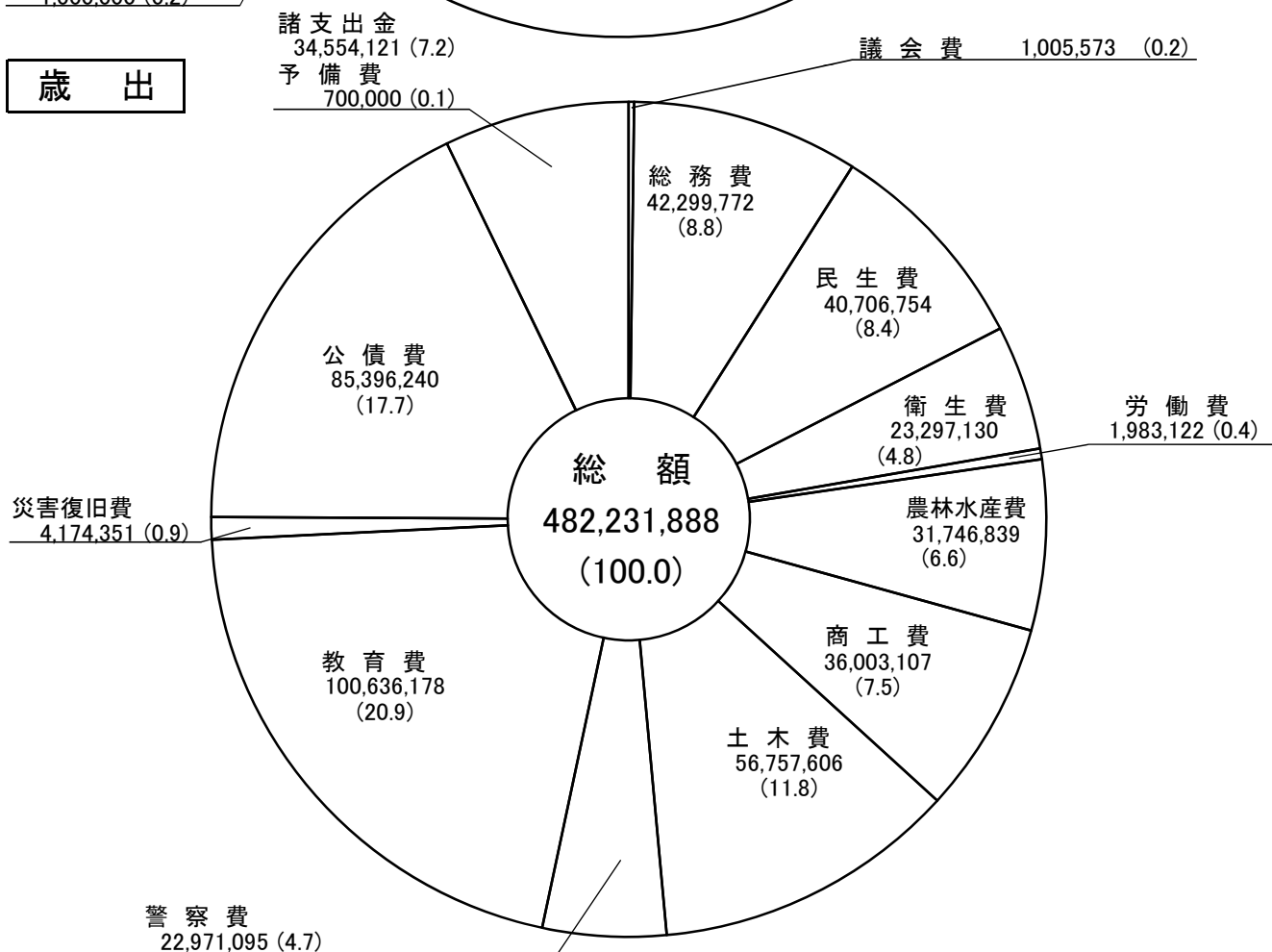
歳入歳出予算款別構成表(一般会計)

歳入

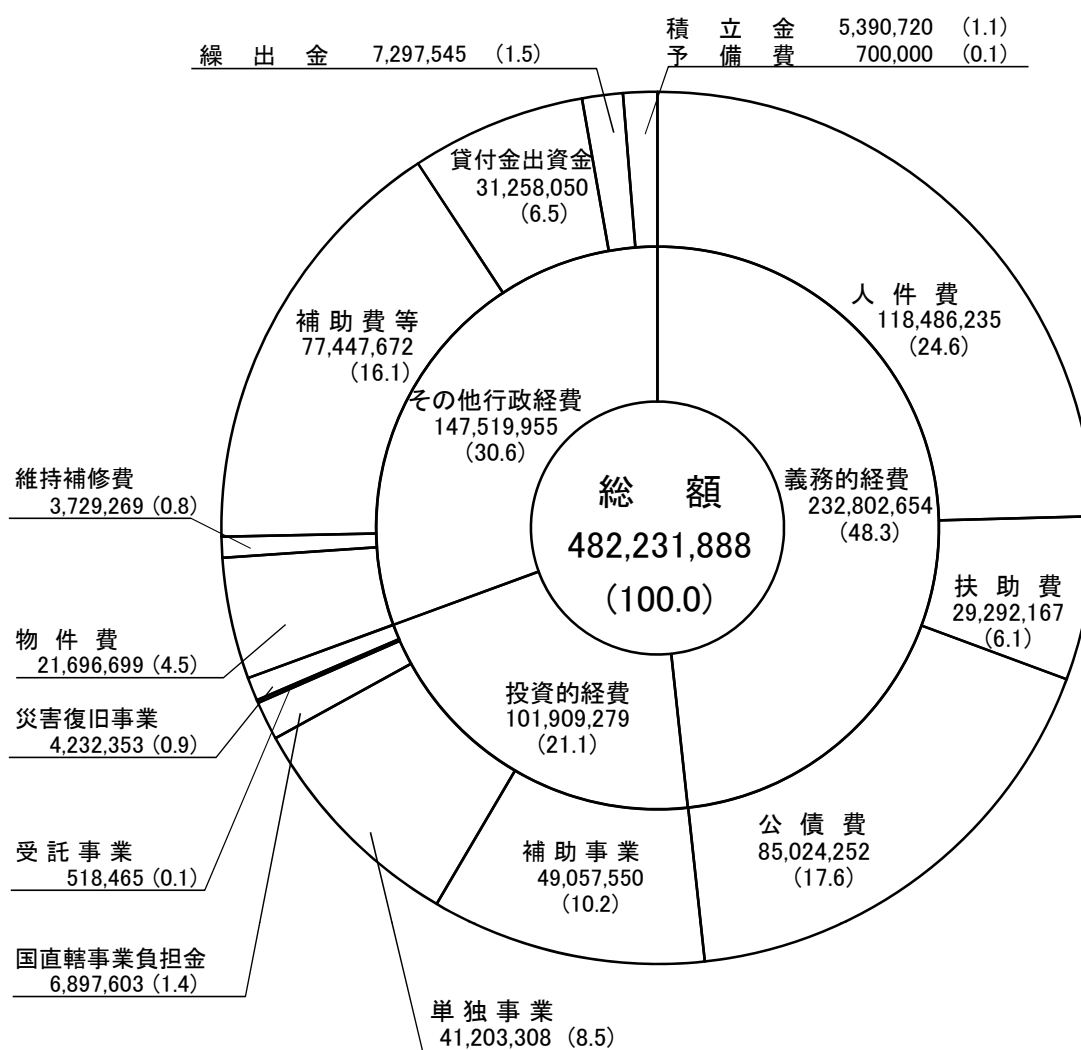
(単位：千円、%)



歳出



性質別歳出予算構成表(一般会計)



(単位：千円、%)