

2016年

(平成28年)

福 井 県 の 貿 易

福 井 県

ジェトロ福井貿易情報センター

●本統計のご利用に当たって

1. 統計の範囲

本統計資料は、2016年(平成28年)1月1日～12月31日の1年間における福井県の輸出入実績について調査・集計したものです。

2. 調査方法

福井県内の企業で輸出入の実績があるとみられる459社に調査用紙を送付し、回答があったものを集計しました(2017年5月～2017年10月実施)。

ただし、下記の輸出品目については、下記の方法により算出した数値を使用しました。

品 目	輸出金額の算出方法
54. 人造繊維・織物(長繊維・織物)の輸出金額は、日本全国の輸出金額に福井県の生産量(面積)シェア(%)を乗じて算出した。 「合成繊維織物」はナイロン長繊維とポリエステル長繊維に分類した。	ナイロン長繊維 全国輸出金額: 日本関税協会発行の日本貿易月表のうち2016年通年の実績値(約217億7,724万円)を採用した。 全国生産量: 経済産業省生産動態統計年報 繊維・生活用品統計編の2016年実績値(約1億1,963万平米)を採用した。 福井県生産量: 福井県生産動態統計調査年報 繊維・生活用品統計編の2016年実績値(約1,288万平米)を採用した。 よって福井県のナイロン長繊維の輸出金額を、217億7,724万円×10.8%=23億5,194万円としている。
	ポリエステル長繊維 全国輸出金額: 同前実績値(約616億3,184万円)を採用した。 全国生産量: 同前実績値(約3億9,085万平米)を採用した。 福井県生産量: 同前実績値(約1億4,448万平米)を採用した。 よって福井県のポリエステル長繊維の輸出金額を、616億3,184万円×37.0%=228億378万円としている。
「人絹・アセテート織物」はビスコース人絹織物、キュプラ長繊維、アセテート長繊維の3つに分類した。	全国輸出金額: 同前ビスコース人絹織物実績値(約11億9,963万円)、キュプラ長繊維実績値(約55億5,042万円)、アセテート長繊維実績値(約119億3,690万円)の合計である約186億8,695万円を採用した。 全国生産量: 同前実績値(約4,225万平米)を採用した。 福井県生産量: 同前実績値(約2,417万平米)を採用した。 よって福井県の人絹・アセテート織物の輸出金額を、186億8,695万円×57.2%=106億8,894万円としている。

<p>R.眼鏡類の輸出金額</p> <ul style="list-style-type: none"> ・眼鏡枠 ・眼鏡(サングラス) ・レンズ ・眼鏡部分品 <p>日本全国の輸出金額に、全国に対する福井県の出荷額シェア(%)を乗じて算出した。</p>	<p>眼鏡枠</p> <p>全国輸出金額:日本関税協会発行の日本貿易月表のうち2016年通年の「眼鏡フレーム(プラスチック製のもの)」および「眼鏡フレーム(卑金属製のもの)」の実績値(約133億3,004万円)を採用した。</p> <p>全国出荷額:経済産業省「平成27年(2015)工業統計表 品目編 データ」のうち「眼鏡枠」(365億4,900万円)を採用した。 福井県生産量:経済産業省「平成27年(2015)工業統計表 品目編 データ」のうち「眼鏡枠」(352億6,300万円)を採用した。</p> <p>よって福井県の眼鏡枠の輸出金額を、133億3,004万円×96.5%=128億6,349万円としている。</p>
	<p>眼鏡(サングラス)</p> <p>全国輸出金額:日本関税協会発行の日本貿易月表のうち2016年通年の「サングラス」の実績値(約138億8,632万円)を採用した。</p> <p>全国出荷額:経済産業省「平成27年(2015)工業統計表 品目編 データ」のうち「眼鏡」(41億2,100万円)を採用した。 福井県出荷額:経済産業省「平成27年(2015)工業統計表 品目編 データ」のうち「眼鏡」(18億1,800万円)を採用した。</p> <p>よって福井県の眼鏡(サングラス)の輸出金額を、138億8,632万円×44.1%=61億2,387万円としている。</p>
	<p>レンズ</p> <p>全国輸出金額:日本関税協会発行の日本貿易月表のうち2016年通年の「ガラス製の眼鏡用レンズ」および「その他の材料製の眼鏡用レンズ」の実績値(約109億7,626万円)を採用した。</p> <p>全国出荷額:経済産業省「平成27年(2015)工業統計表 品目編 データ」のうち「眼鏡レンズ(コンタクトレンズを含む)」(517億2,000万円)を採用した。 福井県出荷額:経済産業省「平成27年(2015)工業統計表 品目編 データ」のうち「眼鏡レンズ(コンタクトレンズを含む)」(70億7,400万円)を採用した。</p> <p>よって福井県のレンズの輸出金額を、109億7,626万円×13.7%=15億375万円としている。</p>

	<p>眼鏡部分品</p> <p>全国輸出金額: 日本関税協会発行の日本貿易月表のうち2016年通年の「眼鏡の部分品」の実績値(約12億4,560万円)を採用した。</p> <p>全国出荷額: 経済産業省「平成27年(2015)工業統計表 品目編 データ」のうち「眼鏡の部分品」(66億5,500万円)を採用した。</p> <p>福井県出荷額: 経済産業省「平成27年(2015)工業統計表 品目編 データ」のうち「眼鏡の部分品」(62億2,200万円)を採用した。</p> <p>よって福井県の眼鏡部品の輸出金額を、12億4,560万円×93.5%=11億6,464万円としている。</p>
<p>R.眼鏡類の輸出数量:</p> <ul style="list-style-type: none"> ・眼鏡枠 ・眼鏡(サングラス) ・レンズ ・眼鏡部分品 <p>日本全国の輸出数量に、全国に対する福井県の出荷額シェア(%)を乗じて算出した。</p>	<p>眼鏡枠</p> <p>全国輸出数量: 輸出額同様、日本関税協会発行の日本貿易月表のうち2016年通年の「眼鏡フレーム(プラスチック製のもの)」および「眼鏡フレーム(卑金属製のもの)」の実績値(約359万個)を採用した。</p> <p>全国に対する福井県のシェアは、輸出金額算出に用いた数値と同じ。</p> <p>よって福井県の眼鏡枠の輸出数量を359万個×96.5%=346万個としている。</p> <hr/> <p>眼鏡(サングラス)</p> <p>輸出額同様、日本関税協会発行の日本貿易月表のうち2016年通年の「サングラス」の実績値(約375万個)を採用した。</p> <p>全国に対する福井県のシェアは、輸出金額算出に用いた数値と同じ。</p> <p>よって福井県の眼鏡(サングラス)の輸出数量を375万個×44.1%=165万個としている。</p> <hr/> <p>レンズ</p> <p>輸出額同様、日本関税協会発行の日本貿易月表のうち2016年通年の「ガラス製の眼鏡用レンズ」および「その他の材料製の眼鏡用レンズ」の実績値(約1,893万個)を採用した。</p> <p>全国に対する福井県のシェアは、輸出金額算出に用いた数値と同じ。</p> <p>よって福井県のレンズの輸出数量を1,893万個×13.7%=</p>

	259 万個としている。
	眼鏡部分品
	輸出額同様、日本関税協会発行の日本貿易月表のうち 2016 年通年の「眼鏡の部分品」の実績値(約 1 万 6 千個)を採用した。
	全国に対する福井県のシェアは、輸出金額算出に用いた数値と同じ。
	よって福井県の眼鏡部分品の輸出数量を 1 万 6 千個×93.5% =1 万 5 千個としている。

3. 調査票回収状況

調査用紙を送付した 459 社の中で 335 社から調査票の返送を得ました(調査票回収率 73.0%)。そのうち、輸出入実績のあった有効回答は 254 社(全回答の 55.3%)であり、その内訳は、輸出のみが 99 社(有効回答の 39.0%)、輸入のみが 64 社(同 25.2%)、輸出入両方が 91 社(同 35.8%)でした。

4. 調査対象の範囲について

本統計調査の中には、商社・問屋等を通じて、海外へ間接的に輸出されているもの、また、間接的に輸入されているものを含みますが、県内事業所等で部分品として生産され、県外事業所で他の機械等に組み込まれ海外へ輸出されているものは、福井県の輸出実績とは言えないため含んでおりません。

5. 表記方法について

本統計資料の表中の金額については、特に断りがない限り、千円単位で表示してあります。また、表中の△印はマイナスを表します。

構成比については、0.1%未満四捨五入です。

I. 2016年(平成28年)の福井県の貿易概況

2016年の福井県の貿易は、輸出は前年(2015年)より6.1%減の1,839億8,091万円、輸入は6.5%減の1,511億9,625万円となった。この結果、輸出超過額は327億8,466万円となり、前年の超過額341億3,933万円に比べ4.0%減少した。

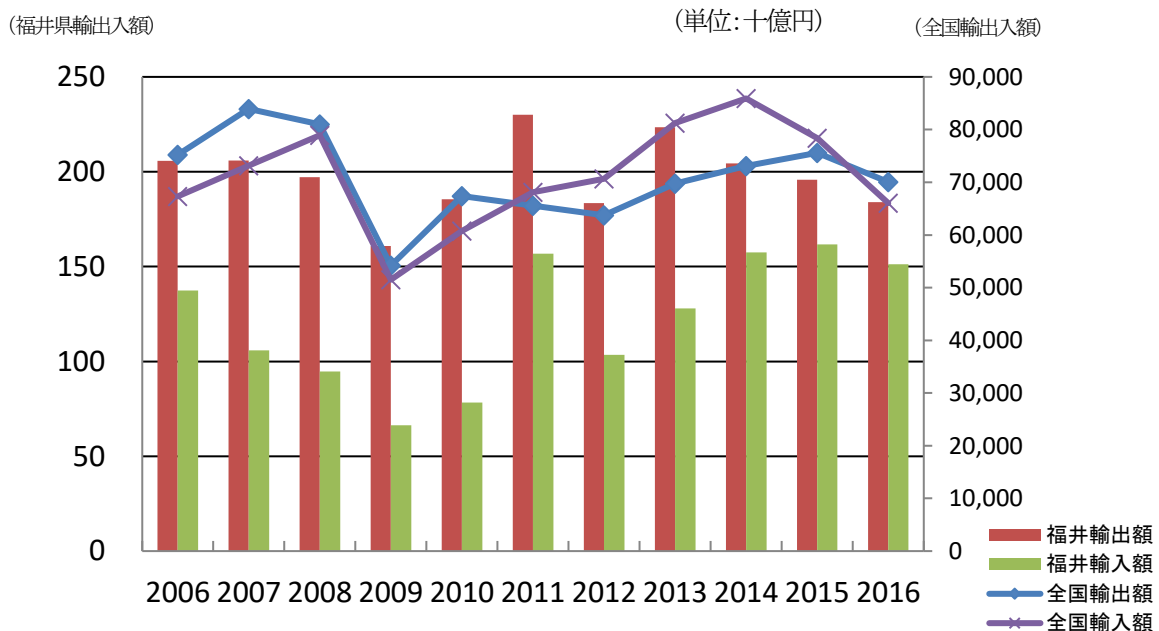
表1—最近の輸出入額の推移

(単位:千円・%)

年	福井県輸出額		福井県輸入額		貿易収支		全国輸出入額	
	金額	伸び率	金額	伸び率	金額	伸び率	全国輸出額	全国輸入額
2006	205,662,830	5.1	137,341,144	24.9	68,321,686	△ 20.2	75,246,173,392	67,344,293,072
2007	205,825,218	0.1	105,905,478	△ 22.9	99,919,740	46.2	83,931,437,612	73,135,920,427
2008	197,178,952	△ 4.2	94,755,545	△ 10.5	102,423,407	2.5	81,018,087,607	78,954,749,926
2009	160,782,400	△ 18.5	66,289,716	△ 30.0	94,492,684	△ 7.7	54,170,614,088	51,499,377,779
2010	185,507,725	15.4	78,334,463	18.2	107,173,262	13.4	67,399,626,696	60,764,956,840
2011	230,101,535	24.0	156,732,578	100.1	73,368,957	△ 31.5	65,546,474,948	68,111,187,178
2012	183,504,966	△ 20.3	103,487,820	△ 34.0	80,017,146	9.1	63,747,572,215	70,688,631,840
2013	223,478,592	21.8	127,875,777	23.6	95,602,815	19.5	69,774,192,950	81,242,545,171
2014	204,322,929	△ 8.6	157,551,120	23.2	46,771,809	△ 51.1	73,093,028,311	85,909,112,733
2015	195,855,832	△ 4.1	161,716,505	2.6	34,139,327	△ 27.0	75,613,928,862	78,405,535,793
2016	183,980,906	△ 6.1	151,196,246	△ 6.5	32,784,660	△ 4.0	70,035,770,383	66,041,973,885

全国輸出入額の出所: 財務省貿易統計

図1—最近の輸出入額の推移



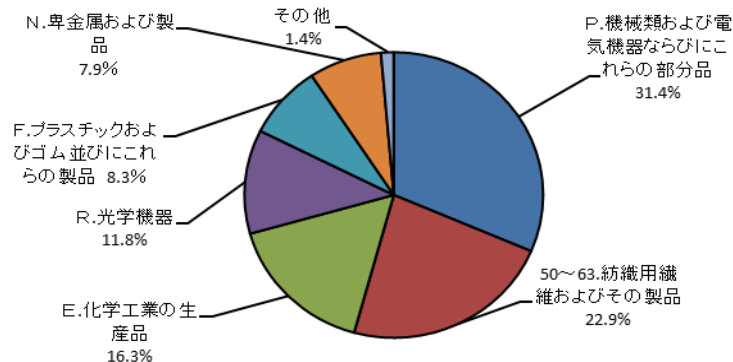
輸出品目別の動向を見ると、前年に比べ輸出額が増加した主な品目は、「R.光学機器(眼鏡、眼鏡フレーム、眼鏡レンズ、眼鏡部分品)」である。全輸出に占める各品目の割合は、「P.機械類および電気機器ならびにこれらの部分品」、「50～63.繊維用繊維およびその製品」、「E.化学工業の生産品(無機化学品、有機化学品、医療用品、染料、インキ、化粧品類、洗剤など)」および「R.光学機器(眼鏡、眼鏡フレーム、眼鏡レンズ、眼鏡部分品)」で82.4%を占める(それぞれ31.4%、22.9%、16.3%、11.8%)。

表2—品目別輸出額と増減額

(単位:千円)

コード	品目	2015年		2016年		増減
		輸出額	構成比	輸出額	構成比	
A	動物および動物性生産品(動物、肉、魚、甲殻類、軟体動物、酪農品およびこれらの調製品)	70,217	0.0%	67,200	0.0%	△3,017
B	植物性生産品(樹木、切花、野菜、果実、穀物、茶、たばこなど)	103,784	0.1%	100,172	0.1%	△3,612
C	糖類、飲料、アルコールおよび食酢	197,649	0.1%	215,252	0.1%	17,603
D	鉱物性生産品(塩、硫黄、セメント、鉱物性燃料など)	1,848	0.0%	3,488	0.0%	1,640
E	化学工業の生産品(無機化学品、有機化学品、医療用品、染料、インキ、化粧品類、洗剤など)	31,810,334	16.2%	30,072,386	16.3%	△1,737,948
F	プラスチックおよびゴムならびにこれらの製品	17,917,058	9.1%	15,337,149	8.3%	△2,579,909
G	皮革および毛皮ならびにこれらの製品、ハンドバッグ等これらに類する容器	0	0.0%	0	0.0%	0
H	木材及びその製品、木炭、コルク及びその製品並びにわら、エスパルトその他の組物材料の製品並びにかご細工物及び枝条細工物	5,923	0.0%	12,659	0.0%	6,736
J	木材パルプ、繊維素繊維を原料とするその他のパルプ、古紙ならびに紙および板紙ならびにこれらの製品	519,445	0.3%	257,365	0.1%	△262,080
50～63	繊維用繊維およびその製品	44,665,576	22.8%	42,042,763	22.9%	△2,622,813
K	履物、帽子、つえ、および調整羽毛、羽毛製品、造花並びに人髪製品	0	0.0%	0	0.0%	0
L	石、セメント、陶磁製品、ガラスおよびその製品	576,635	0.3%	1,069,829	0.6%	493,194
M	天然または養殖の真珠、貴石、貴金属、およびその貨幣	0	0.0%	0	0.0%	0
N	卑金属およびその製品	22,454,893	11.5%	14,498,606	7.9%	△7,956,287
P	機械類および電気機器ならびにこれらの部分品	56,213,859	28.7%	57,834,609	31.4%	1,620,750
Q	車両、航空機、船舶および輸送機器関連品	898,999	0.5%	282,495	0.2%	△616,504
R	光学機器(眼鏡、眼鏡フレーム、眼鏡レンズ、眼鏡部分品)	19,703,682	10.1%	21,655,740	11.8%	1,952,058
S	精密機器、楽器並びにこれらの部分品	636,050	0.3%	422,486	0.2%	△213,564
T	家具、寝具、クッションその他詰め物をした物品、玩具および運動用具ならびに部分品、美術品および骨董	79,880	0.0%	108,707	0.1%	28,827
	合計	195,855,832	100.0%	183,980,906	100.0%	△11,874,926

図2—2016年品目別輸出額の構成比



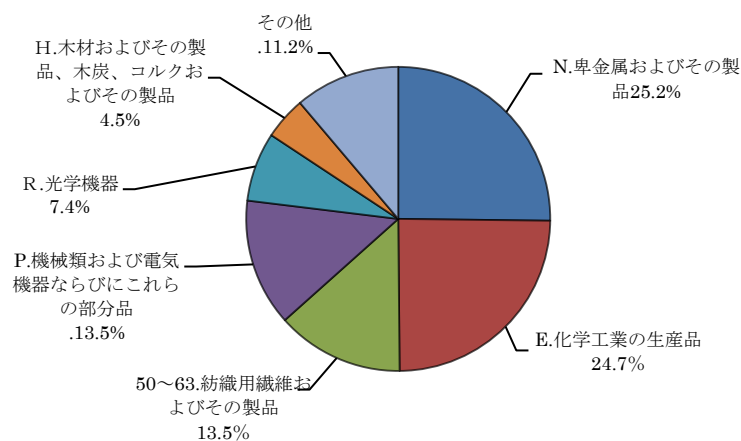
輸入品目別の動向を見ると、前年に比べ輸入額が増加した主な品目は、「A. 動物および動物性生産品(動物、肉、魚、甲殻類、軟体動物、酪農品およびこれらの調製品)」であり、逆に減少した主な品目は、「E. 化学工業の生産品(無機化学品、有機化学品、医療用品、染料、インキ、化粧品類、洗剤など)」などである。

表3—品目別輸入額と増減額

(単位:千円)

コード	品 目	2015年		2016年		増減
		輸入額	構成比	輸入額	構成比	
A	動物および動物性生産品(動物、肉、魚、甲殻類、軟体動物、酪農品およびこれらの調製品)	1,947,053	1.2%	3,997,242	2.6%	2,050,189
B	植物性生産品(樹木、切花、野菜、果実、穀物、茶、たばこなど)	145,200	0.1%	221,807	0.1%	76,607
C	糖類、飲料、アルコールおよび食酢	0	0.0%	172,247	0.1%	172,247
D	鉱物性生産品(塩、硫黄、セメント、鉱物性燃料など)	925,558	0.6%	1,167,130	0.8%	241,572
E	化学工業の生産品(無機化学品、有機化学品、医療用品、染料、インキ、化粧品類、洗剤など)	45,119,669	27.9%	37,296,273	24.7%	△7,823,396
F	プラスチックおよびゴムならびにこれらの製品	7,031,160	4.3%	7,584,298	5.0%	553,138
G	皮革および毛皮ならびにこれらの製品、ハンドバッグ等これらに類する容器	23,876	0.0%	148,623	0.1%	124,747
H	木材及びその製品、木炭、コルク及びその製品並びにわら、エスバルトその他の組物材料の製品並びにかご細工物及び枝条細工物	9,363,104	5.8%	6,857,830	4.5%	△2,505,274
J	木材パルプ、繊維素繊維を原料とするその他のパルプ、古紙ならびに紙および板紙ならびにこれらの製品	538,017	0.3%	214,015	0.1%	△324,002
50～63	繊維用繊維およびその製品	19,230,048	11.9%	20,474,759	13.5%	1,244,711
K	履物、帽子、つえ、および調整羽毛、羽毛製品、造花並びに人髪製品	2,000	0.0%	116,545	0.1%	114,545
L	石、セメント、陶磁製品、ガラスおよびその製品	113,024	0.1%	98,706	0.1%	△14,318
M	天然または養殖の真珠、貴石、貴金属、およびその貨幣	768	0.0%	768	0.0%	0
N	卑金属およびその製品	41,857,660	25.9%	38,088,072	25.2%	△3,769,588
P	機械類および電気機器ならびにこれらの部分品	21,446,804	13.3%	20,460,575	13.5%	△986,229
Q	車両、航空機、船舶および輸送機器関連品	41,845	0.0%	70,174	0.0%	28,329
R	光学機器(眼鏡、眼鏡フレーム、眼鏡レンズ、眼鏡部分品)	12,242,087	7.6%	11,118,210	7.4%	△1,123,877
S	精密機器、楽器ならびにこれらの部分品	56,895	0.0%	50,569	0.0%	△6,326
T	家具、寝具、クッションその他詰め物をした物品、玩具および運動用具ならびに部分品、美術品および骨董	1,631,737	1.0%	3,058,403	2.0%	1,426,666
	合 計	161,716,505	100.0%	151,196,246	100.0%	△10,520,259

図3—2016年品目別輸入額の構成比



2016年の輸出入額を地域別で見ると、本県の輸出はアジア向けが最も多く全体の68.8%を占めている。以下、北米(14.2%)、欧州(12.5%)、中東(2.6%)の順となっている(図4、後掲の表15)。

また、輸入もアジアが最大の相手先であり、全体の64.2%を占めた。次いで、欧州(12.1%)、北米(7.1%)、オセアニア(2.4%)の順となっている(図4、後掲の表17)。

アジアのうち最も金額が多いのが、輸出では東南アジアで31.4%を占め(表15)、輸入では中国・香港で45.7%を占めている(図4、表17)。

また、地域別輸出入額構成比を10年前の2006年と比較すると、アジアの占める割合は、輸出が2.2%増加、輸入は8.8%増加している(図5)。

図4ー2016年地域別輸出入額の構成比

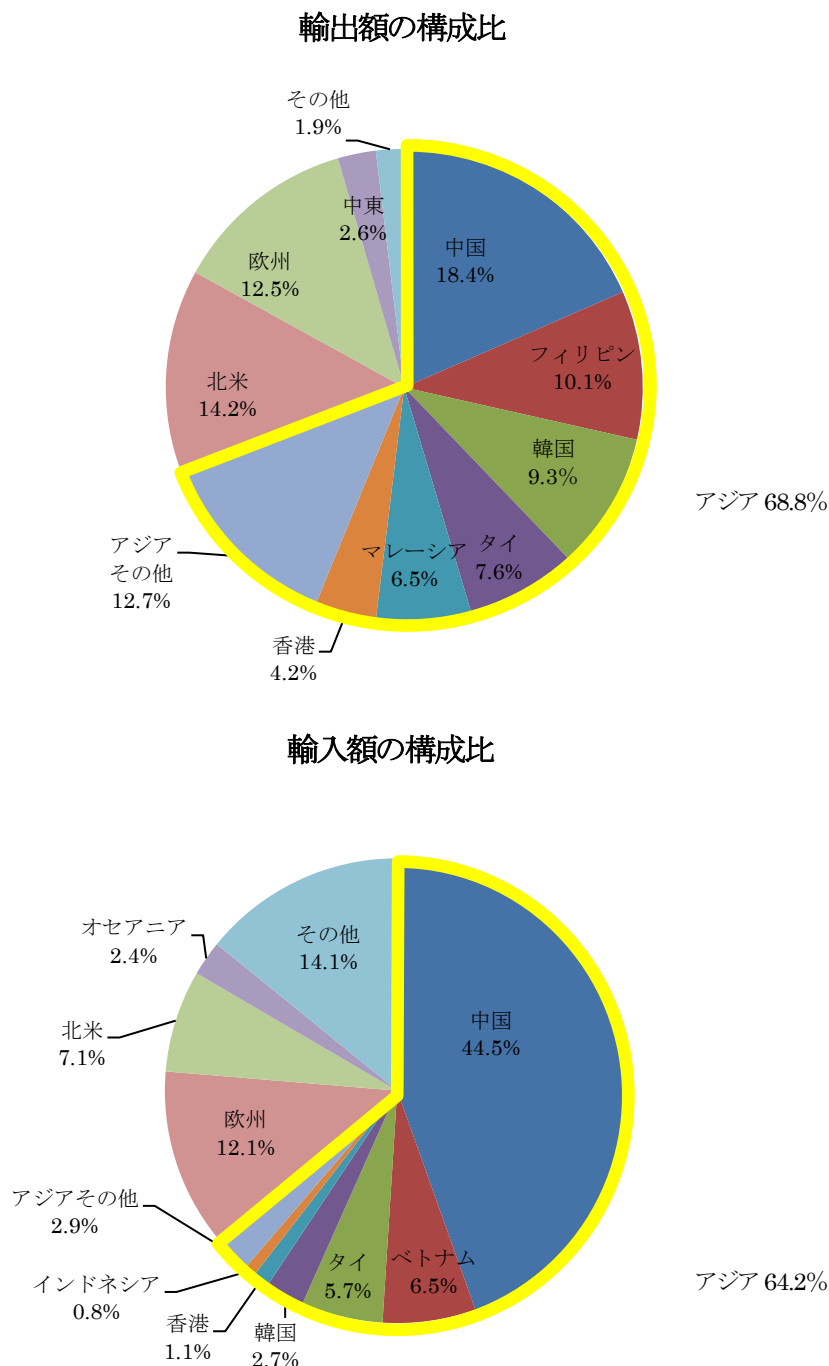
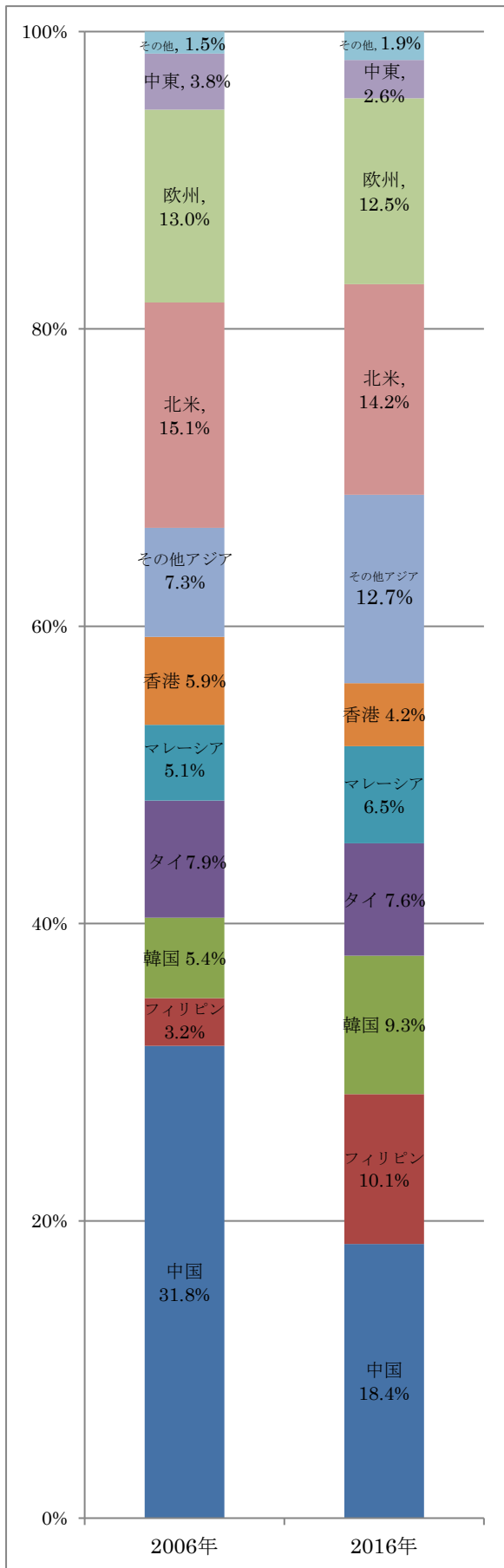
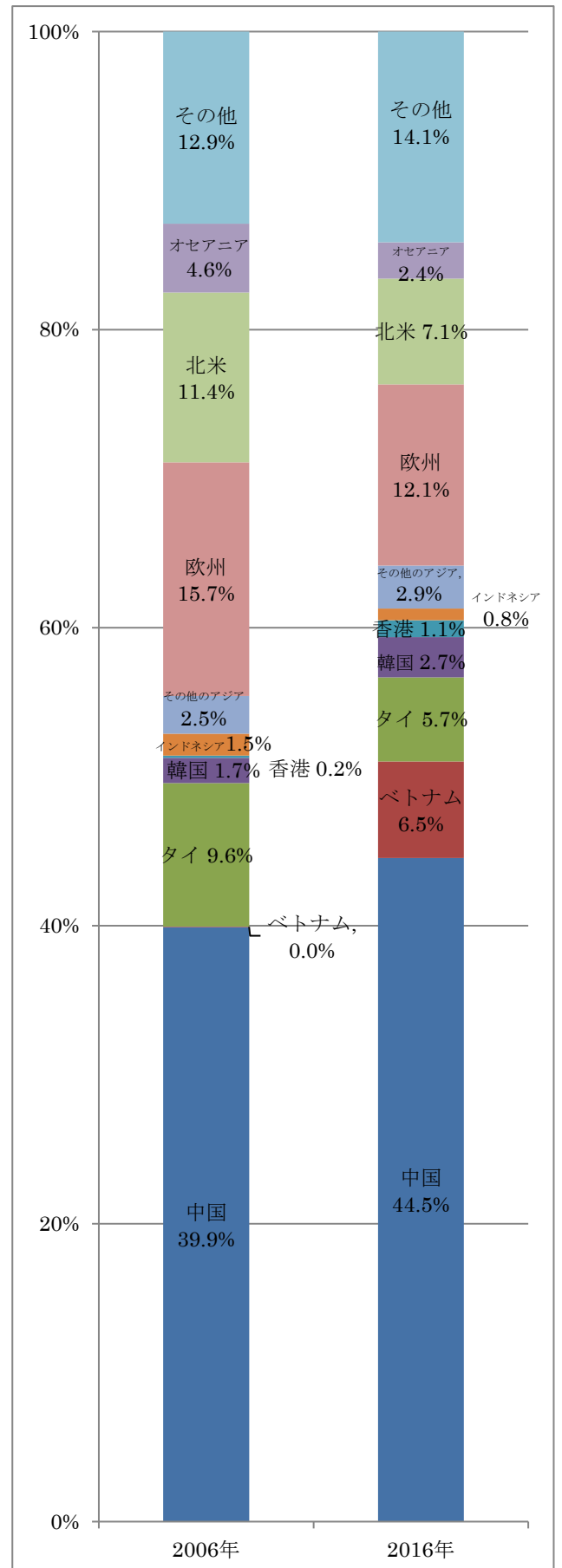


図5-地域別輸出入額構成比の変化

輸出額構成比の変化



輸入額構成比の変化



Ⅱ. 主要品目別輸出入動向

1. 「P.機械類および電気機器ならびにこれらの部分品」

2016年の「P.機械類および電気機器ならびにこれらの部分品」の輸出は、前年(2015年)に比べ約16億円増加し、578億3,461万円となり本県最大の輸出品目となった。

輸出額全体に占めるシェアは、31.4%となった(前掲の表2)。

一方、輸入は全体で約10億円減少し204億6,058万円となった。相手国・地域別では、中国が半分以上を占めている(表5)。

表4-「P.機械類および電気機器ならびにこれらの部分品」の輸出額上位10カ国・地域

(単位:千円)

順位	2015 順位	国名	2014年	2015年 ①	2016年 ②	増減 ②-①
1	1	フィリピン	16,239,321	15,725,878	17,915,987	2,190,109
2	2	マレーシア	12,269,247	9,825,987	8,576,817	△1,249,170
3	3	米国	6,729,868	7,493,561	7,107,754	△385,807
4	4	中国	8,797,624	5,910,806	6,133,140	222,334
5	5	タイ	8,641,265	4,142,728	4,427,583	284,855
6	6	ドイツ	2,036,271	2,310,241	2,398,236	87,995
7	7	EU	1,700,000	1,700,000	1,700,000	0
8	8	英国	1,251,518	1,564,070	1,564,570	500
9	9	インドネシア	1,713,023	1,359,828	1,353,877	△5,951
10	10	香港	1,854,071	1,358,204	1,314,260	△43,944
		その他	8,548,025	4,822,556	5,342,385	519,829
合 計			69,780,233	56,213,859	57,834,609	1,620,750

表5-「P.機械類および電気機器ならびにこれらの部分品」の輸入額上位10カ国・地域

(単位:千円)

順位	2015 順位	国名	2014年	2015年 ①	2016年 ③	増減 ②-①
1	1	中国	10,600,593	12,696,155	11,615,605	△1,080,550
2	2	タイ	5,658,906	7,563,108	7,354,645	△208,463
3	3	香港	705,746	627,901	717,733	89,832
4	6	韓国	385,914	104,896	300,967	196,071
5	9	フィリピン	6,424	19,769	215,829	196,060
6	5	スイス	200,000	164,762	107,811	△56,951
7	7	台湾	80,622	42,365	41,335	△1,030
8	12	ドイツ	175,010	6,198	37,107	30,909
9	4	ベトナム	2,770	170,751	30,000	△140,751
10	8	フランス	28,374	20,472	19,237	△1,235
		その他	58,835	30,427	20,306	△10,121
合 計			17,903,194	21,446,804	20,460,575	△986,229

2. 「50～63. 紡織用繊維およびその製品」

2016年の「50～63. 紡織用繊維およびその製品」の輸出は、前年(2015年)から約26億円減少し、420億4,276万円となった。昨年同様「P. 機械類および電気機器ならびにこれらの部分品」に次ぐ輸出品目である。輸出全体に占めるシェアは、前年(2015年)より増加し、22.9%(2015年は22.8%)となった(前掲の表2)。

品目別に見ると、最大の輸出品目である「54. 人造繊維・織物(長繊維・織物)」の中で合繊織物は、約28億円減少し251億5,572万円、人絹・アセテート織物も約9億円減少し106億8,894万円となっている(表6)。「54. 人造繊維・織物(長繊維・織物)」の主要輸出先をみると、中国が約136億円、ベトナムが約57億円、香港が32億円、アラブ首長国連邦が約29億円、イタリアが約14億円、サウジアラビアが約10億円、という構成となっている(表21)。

一方、「50～63. 紡織用繊維およびその製品」の輸入は204億7,476万円となり、前年(2016年)より約12億円増加した(表8)。

表6-「50～63. 紡織用繊維およびその製品」の品目別輸出額

(単位: 千円)

品目	2014年	2015年 ①	2016年 ②	増減 ②-①
50 絹および絹織物	0	0	0	0
51 羊毛、織獣毛、馬毛ならびにこれらの織物	5,000	0	0	0
52 綿および綿織物	49,140	101,039	146,479	45,440
53 その他の植物性紡織用繊維・織物	0	0	2,400	2,400
54 人造繊維・織物(長繊維・織物)	37,647,186	40,432,815	36,775,254	△3,657,561
合成繊維織物	27,041,488	27,998,898	25,155,717	△2,843,181
人絹・アセテート織物	9,810,673	11,596,604	10,688,938	△907,666
化合繊維	795,025	837,313	930,599	93,286
55 人造繊維・織物(短繊維・織物)	0	0	0	0
56 フェルト、不織布、紐等	36,033	20,389	444	△19,945
57 じゅうたんその他紡織用繊維	0	0	0	0
58 特殊織物、レース等	1,298,088	1,421,274	1,298,608	△122,666
59 染めこまれた紡織用繊維製品	0	0	0	0
60 メリヤス編物、クロセ編物	1,956,371	1,619,602	2,859,697	1,240,095
61 衣類・同付属品(編物)	684,001	770,353	768,438	△1,915
62 衣類・同付属品(織物)	148,520	138,520	35,000	△103,520
63 その他の繊維製品、中古衣類	857,466	161,584	156,443	△5,141
合計	42,681,805	44,665,576	42,042,763	△2,622,813

(注)・54. 人造繊維・織物(長繊維・織物)については、「調査方法」に記述した計算方法で算出した。

ただし化合繊維は、アンケート調査から算出した。

表7-「54.人造繊維・織物(長繊維・織物)」の輸出額上位5カ国・地域

(単位:千円)

順位	合成繊維織物		人絹・アセテート織物	
	国名	金額	国名	金額
1	中国	10,124,759	中国	3,107,208
2	ベトナム	4,874,848	香港	1,913,149
3	アラブ首長国連邦	1,805,560	アラブ首長国連邦	1,074,012
4	香港	1,247,968	ベトナム	817,700
5	インドネシア	714,955	イタリア	583,319

(注)「調査方法」に記述した計算方法で算出した。

表8-「50～63. 紡織用繊維およびその製品」の品目別輸入額

(単位:千円)

品目	2014年	2015年 ①	2016年 ②	増減 ②-①
50 絹および絹織物	12,803	0	1,885	1,885
51 羊毛、織獣毛、馬毛ならびにこれらの織物	20,000	27,966	32,966	5,000
52 綿および綿織物	25,583	18,072	18,072	0
53 その他の植物性紡織用繊維・織物	469	0	0	0
54 人造繊維・織物(長繊維・織物)	5,830,933	5,826,234	5,935,077	108,843
合成繊維織物	4,730,198	4,483,840	4,693,085	209,245
人絹・アセテート織物	0	0	0	0
化合繊維	1,100,735	1,342,394	1,241,992	△100,402
55 人造繊維・織物(短繊維・織物)	50,324	90,792	38,578	△52,214
56 フェルト、不織布、紐等	6,097	0	10,826	10,826
57 じゅうたんその他紡織用繊維	6,000	0	1,557	1,557
58 特殊織物、レース等	654,012	703,684	663,252	△40,432
59 染めこまれた紡織用繊維製品	459	0	2,273	2,273
60 メリヤス編物、クロセ編物	78,888	390,793	560,693	169,900
61 衣類・同付属品(編物)	4,170,159	4,221,621	5,241,476	1,019,855
62 衣類・同付属品(織物)	641,537	611,399	215,899	△395,500
63 その他の繊維製品、中古衣類	6,817,459	7,339,487	7,752,205	412,718
合計	18,314,723	19,230,048	20,474,759	1,244,711

3. 「E. 化学工業の生産品

(無機化学品、有機化学品、医療用品、染料、インキ、化粧品類、洗剤など)」

2016年の「E.化学工業の生産品(無機化学品、有機化学品、医療用品、染料、インキ、化粧品類、洗剤など)」の輸出は前年(2015年)に比べ約17億円減少し300億7,239万円となり(前掲の表2)、輸入も約78億円減少し372億9,627万円となった(前掲の表3)。同製品の輸出全体に占める割合は前年(2015年)の16.2%から16.3%に増加し(前掲の表2)、また、輸入全体に占める割合も、27.9%から24.7%へ減少した(前掲の表3)。

主要輸出先は、韓国であり(表9)、また、主要輸入先としては中国があげられる(表10)。

表9-「E.化学工業の生産品」の輸出額上位10カ国・地域

(単位:千円)

順位	2015 順位	国名	2014年	2015年 ①	2016年 ②	増減 ②-①
1	1	韓国	9,021,261	10,799,157	10,878,545	79,388
2	2	中国	5,981,388	6,955,675	5,562,016	△1,393,659
3	3	タイ	2,531,558	2,820,065	2,514,609	△305,456
4	4	米国	1,249,189	1,710,851	1,608,595	△102,256
5	6	台湾	1,137,339	1,458,977	1,534,711	75,734
6	5	インド	1,191,401	1,545,877	1,501,717	△44,160
7	9	インドネシア	742,528	951,247	1,219,109	267,862
8	8	マレーシア	357,762	1,156,878	1,119,450	△37,428
9	7	フランス	648,459	1,351,276	1,106,230	△245,046
10	11	EU	180,200	641,411	641,411	0
		その他	2,438,330	2,418,920	2,385,993	△32,927
合 計			25,479,415	31,810,334	30,072,386	△1,737,948

表 10－「E.化学工業の生産品」の輸入額上位 10 カ国・地域

(単位:千円)

順位	2015 順位	国名	2014 年	2015 年 ①	2016 年 ②	増減 ②-①
1	1	中国	26,694,571	23,218,830	17,569,978	△5,648,852
2	2	ベトナム	4,875,000	10,450,000	8,892,508	△1,557,492
3	3	米国	1,818,144	5,351,199	5,086,747	△264,452
4	4	韓国	4,019,842	1,966,560	1,928,224	△38,336
5	5	ドイツ	288,868	1,187,847	1,148,915	△38,932
6	6	タイ	909,982	801,053	833,195	32,142
7	12	インド	372,280	169,302	382,105	212,803
8	9	シンガポール	501,590	281,807	279,733	△2,074
9	8	台湾	925,527	425,237	244,789	△180,448
10	13	ベルギー	—	160,000	200,645	40,645
		その他	720,790	1,107,834	729,434	△378,400
合 計			41,126,594	45,119,669	37,296,273	△7,823,396

4. 「R.光学機器(眼鏡、眼鏡フレーム、眼鏡レンズ、眼鏡部分品)」

2016年の「R.光学機器(眼鏡、眼鏡フレーム、眼鏡レンズ、眼鏡部分品)」の輸出額は、前年(2015年)に比べ約20億円増加し216億5,574万円となった(表11)。

品目別では、「R.眼鏡類」眼鏡枠が約6千万円減少し、128億6,349万円、眼鏡(サングラス)は約34億円増加し、61億2,387万円、レンズは約14億円減少し、15億375万円、眼鏡部分品は約4千万円増加し、11億6,464万円であった(表12)。

相手国・地域別の輸出では、米国が80億2,090万円で前年同様1位である。次いで、イタリア、香港、ドイツと続く(表11)。

輸入は約11億円減少し111億1,821万円となった。主要輸入先として、中国のシェアが大きい。(表13)。

表11-「R.眼鏡類」の輸出額上位10カ国・地域

(単位:千円)

順位	2015 順位	国名	2014年	2015年 ①	2016年 ②	増減 ②-①	(参考) 数量(ダース)
1	1	米国	5,349,940	6,322,072	8,020,895	1,698,823	296,433
2	9	イタリア	320,707	607,269	1,769,576	1,162,307	45,449
3	2	香港	2,388,756	2,044,542	1,724,407	△320,135	36,001
4	5	ドイツ	1,502,281	1,425,409	1,427,793	2,384	30,473
5	3	中国	1,446,444	1,703,370	1,257,689	△445,681	34,542
6	4	韓国	1,319,459	1,425,840	1,244,018	△181,822	27,926
7	13	アイルランド	232,051	368,679	777,446	408,767	8,358
8	6	デンマーク	688,773	725,079	775,746	50,667	17,250
9	7	台湾	770,084	647,932	698,055	50,123	19,670
10	8	フランス	611,284	608,529	658,248	49,719	13,289
		その他	3,064,396	3,824,961	3,301,867	△523,094	113,662
合 計			17,694,175	19,703,682	21,655,740	1,952,058	643,053

(注)・「R.眼鏡類」とは眼鏡枠・眼鏡(サングラス)・レンズ・眼鏡部分品の合計

・数量(ダース)は眼鏡枠・眼鏡(サングラス)・レンズの合計

・「調査方法」に記述した計算方法で算出した。

表 12－「R.眼鏡類」の品目別輸出額

(単位:千円)

	2014年	2015年 ①	2016年 ②	増減 ②-①
眼鏡枠	12,242,123	12,925,943	12,863,489	△62,454
プラスチック	3,379,647	4,021,969	4,374,611	352,642
上記以外	8,862,476	8,903,974	8,488,878	△415,096
眼鏡(サングラス)	1,943,601	2,705,849	6,123,865	3,418,016
レンズ	2,470,960	2,950,584	1,503,748	△1,446,836
ガラス	249,682	265,973	126,910	△139,063
その他	2,221,278	2,684,611	1,376,838	△1,307,773
眼鏡部分品	1,037,490	1,121,305	1,164,638	43,333
合 計	17,694,174	19,703,681	21,655,740	1,952,059

(注)・「調査方法」に記述した計算方法で算出した数値をまとめたもの

表 13－「R.眼鏡類」の輸入額上位 10 カ国・地域

(単位:千円)

順位	2015 順位	国名	2014年	2015年 ①	2016年 ②	増減 ②-①
1	1	中国	10,680,057	10,247,471	10,042,694	△204,777
2	3	香港	476,614	461,173	456,765	△4,408
3	4	台湾	168,090	130,133	414,877	284,744
4	2	韓国	745,631	798,901	123,486	△675,415
5	6	イタリア	4,700	4,175	51,099	46,924
6	5	タイ	13,200	20,000	20,000	0
7	7	フランス	30,883	554	9,289	8,735
8		-	-	-	-	-
9		-	-	-	-	-
10		-	-	-	-	-
		その他	170,012	579,680	0	△579,680
合 計			12,289,187	12,242,087	11,118,210	△1,123,877

(注)・「R.眼鏡類」とは眼鏡枠・眼鏡(サングラス)・レンズ・眼鏡部分品の合計

・アンケート調査からまとめたもの

5. 「F.プラスチックおよびゴムならびにこれらの製品」

2016年の「F.プラスチックおよびゴムならびにこれらの製品」の輸出額は前年(2015年)に比べ約26億円減少し153億3,715万円となった(前掲の表2)。輸入額は約6億円増加し75億8,430万円であった(前掲の表3)。輸出額全体に占める割合は、9.2%から8.3%に減少した(前掲の表2)。一方、輸入額に占める割合は、4.3%から5.0%へ増加した(前掲の表3)。

主要輸出先は、米国、中国が最も多く次いで台湾となっている(後掲の表21)。また、主要輸入先としては中国があげられる(後掲の表23)。

Ⅲ.地域別・主要国別輸出動向

2016年の輸出額動向を地域別で見ると(表15)、アジアが前年(2015年)比で約133億円減少、北米約3億円増加、欧州約10億円増加、中東約12億円減少、オセアニア約19億円増加となっている。

全輸出額に占める各地域の割合は、アジア68.8%(うち東南アジア31.4%、中国・香港22.7%)、北米14.2%、欧州12.5%、中東2.6%、オセアニア1.2%の順であった。アジアの割合は、前年の71.5%から68.8%と減少した。

表14-輸出額上位10カ国・地域と増減額

順位	2015 順位	国名	2015年	2016年	(単位:千円) 増減
1	1	中国	36,799,757	33,941,637	△ 2,858,120
2	2	米国	22,278,625	24,433,516	2,154,891
3	5	フィリピン	16,387,777	18,526,827	2,139,050
4	4	韓国	20,587,268	17,139,880	△ 3,447,388
5	3	タイ	20,849,899	13,904,140	△ 6,945,759
6	6	マレーシア	12,975,144	12,038,729	△ 936,415
7	7	香港	8,989,274	7,786,900	△ 1,202,374
8	8	ベトナム	7,028,121	6,965,338	△ 62,783
9	9	台湾	6,720,474	5,339,026	△ 1,381,448
10	10	ドイツ	5,085,039	5,083,754	△ 1,285

図6-輸出額上位10カ国・地域

(単位:十億円)

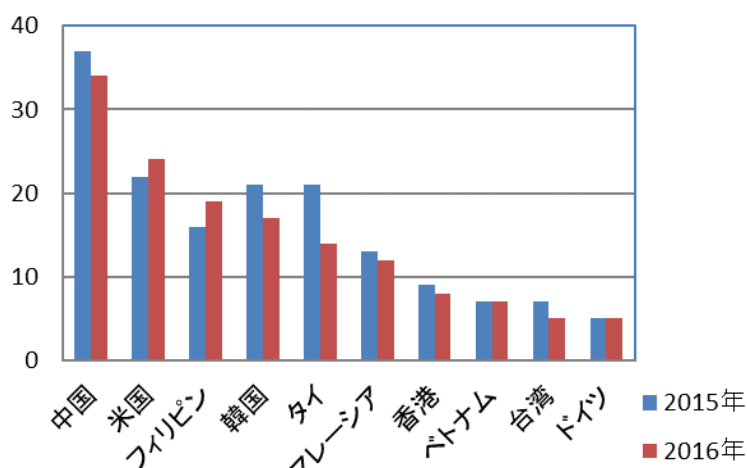


表15-地域別・国別輸出額とその構成比・増減額および順位

(単位：千円、%)

地域・相手国	2014年 輸出額	2015年 輸出額	2016年 輸出額	増減額	構成比	順位
総 額	204,322,929	195,855,832	183,980,906	△ 11,874,926	100	
アジア	148,171,212	139,987,702	126,653,246	△ 13,334,456	68.8	
中国	40,724,425	36,799,757	33,941,637	△ 2,858,120	18.4	1
フィリピン	16,984,215	16,387,777	18,526,827	2,139,050	10.1	3
韓国	16,115,342	20,587,268	17,139,880	△ 3,447,388	9.3	4
タイ	22,903,902	20,849,899	13,904,140	△ 6,945,759	7.6	5
マレーシア	14,376,612	12,975,144	12,038,729	△ 936,415	6.5	6
香港	11,795,941	8,989,274	7,786,900	△ 1,202,374	4.2	7
ベトナム	8,460,178	7,028,121	6,965,338	△ 62,783	3.8	8
台湾	6,999,221	6,720,474	5,339,026	△ 1,381,448	2.9	9
インドネシア	3,391,217	3,325,839	3,669,650	343,811	2.0	11
インド	2,698,701	1,996,074	2,318,582	322,508	1.3	15
シンガポール	1,570,486	1,642,077	1,500,559	△ 141,518	0.8	19
ミャンマー	584,274	718,019	685,531	△ 32,488	0.4	24
バングラデシュ	546,442	613,580	542,639	△ 70,941	0.3	28
カンボジア	265,730	398,051	505,181	107,130	0.3	29
スリランカ	243,691	191,880	143,313	△ 48,567	0.1	40
アフガニスタン	1,650	68,675	128,474	59,799	0.1	43
ラオス	53,816	136,077	63,402	△ 72,675	0.0	50
パキスタン	10,292	27,159	41,816	14,657	0.0	52
ネパール	33,615	23,047	20,948	△ 2,099	0.0	55
アジア・その他・詳細不明 (中国・香港 計) (東南アジア 計)	411,462 52,520,366 68,590,430	509,510 45,789,031 63,461,004	1,390,674 41,728,537 57,860,682	881,164 △ 4,060,494 △ 5,600,322	0.8 22.7 31.4	
北米	24,792,887	25,815,673	26,073,505	257,832	14.2	
米国	23,560,435	22,278,625	24,433,516	2,154,891	13.3	2
カナダ	1,232,452	1,545,048	1,477,989	△ 67,059	0.8	20
北米・その他・詳細不明	0	1,992,000	162,000	△ 1,830,000	0.1	
欧州	21,787,985	22,014,143	22,996,998	982,855	12.5	
ドイツ	4,809,710	5,085,039	5,083,754	△ 1,285	2.8	10
イタリア	2,484,739	2,424,099	3,546,559	1,122,460	1.9	12
フランス	1,974,753	2,661,744	2,610,547	△ 51,197	1.4	14
英国	1,959,629	2,361,597	2,178,759	△ 182,838	1.2	17
オランダ	1,682,206	2,018,522	2,028,953	10,431	1.1	18
デンマーク	772,230	844,665	907,506	62,841	0.5	22
アイルランド	252,051	387,233	778,449	391,216	0.4	23
チェコ	588,220	454,591	677,432	222,841	0.4	25
スペイン	475,106	628,524	642,618	14,094	0.3	26
スイス	533,591	572,834	552,895	△ 19,939	0.3	27
ポーランド	164,909	55,495	299,270	243,775	0.2	31
ロシア	2,503,644	780,099	256,406	△ 523,693	0.1	33
ベルギー	244,795	286,621	210,476	△ 76,145	0.1	35
ポルトガル	181,993	239,602	151,657	△ 87,945	0.1	38
オーストリア	143,373	202,599	146,685	△ 55,914	0.1	39
ハンガリー	88,169	106,491	133,008	26,517	0.1	42
スロベニア	0	35,531	71,605	36,074	0.0	47
ルーマニア	30,935	24,715	65,548	40,833	0.0	49
欧州・その他・詳細不明	2,897,932	2,844,142	2,654,871	△ 189,271	1.4	
中東	4,671,761	5,970,059	4,749,595	△ 1,220,464	2.6	
アラブ首長国連邦	2,918,323	4,016,063	2,893,392	△ 1,122,671	1.6	13
サウジアラビア	1,015,241	1,007,523	1,006,887	△ 636	0.5	21
クウェート	320,182	383,718	269,514	△ 114,204	0.1	32
イラン	5,016	79,501	169,198	89,697	0.1	37
カタール	135,360	207,179	126,576	△ 80,603	0.1	44
トルコ	85,337	120,945	101,701	△ 19,244	0.1	45
イエメン	87,015	42,802	67,242	24,440	0.0	48
中東・その他・詳細不明	105,287	112,328	115,085	2,757	0.1	
オセアニア	277,087	385,293	2,256,894	1,871,601	1.2	
オーストラリア	226,298	321,429	2,217,165	1,895,736	1.2	16
ニュージーランド	47,090	56,312	35,982	△ 20,330	0.0	54
フィジー	3,456	7,552	3,747	△ 3,805	0.0	61
オセアニア・その他・詳細不明	243	0	0	0	0.0	
中南米	3,115,562	1,254,714	847,679	△ 407,035	0.5	
メキシコ	2,577,331	696,205	443,787	△ 252,418	0.2	30
アルゼンチン	158,665	247,719	183,341	△ 64,378	0.1	36
ブラジル	230,242	210,446	134,293	△ 76,153	0.1	41
コスタリカ	91,000	67,000	74,000	7,000	0.0	46
グアテマラ	8,893	4,806	4,077	△ 729	0.0	60
中南米・その他・詳細不明	49,431	28,538	8,181	△ 20,357	0.0	
アフリカ	219,705	203,073	149,858	△ 53,215	0.1	
南アフリカ共和国	58,942	35,195	58,613	23,418	0.0	51
ナイジェリア	35,163	41,367	41,367	0	0.0	53
モロッコ	35,680	19,774	13,172	△ 6,602	0.0	56
セウタおよびメリヤ(西)	20,184	14,026	10,672	△ 3,354	0.0	57
チュニジア	17,648	12,739	9,842	△ 2,897	0.0	58
エジプト	28,223	67,125	6,400	△ 60,725	0.0	59
アフリカ・その他・詳細不明	23,865	12,847	9,792	△ 3,055	0.0	
不明	1,286,730	225,175	253,131	27,956	0.1	
不明	1,286,730	225,175	253,131	27,956	0.1	34

IV.地域別・主要国別輸入動向

2016年の輸入額動向を地域別に見ると(表17)、アジアが前年(2015年)比で約61億円減少、欧州約179億円減少、北米約9億円増加、オセアニア約9百万円増加、アフリカ横ばい、中南米横ばい、中東約5千万円減少、となっている。

全輸入額に占める各地域の割合は、アジア64.2%(うち中国・香港45.7%、東南アジア14.3%)、欧州12.1%、北米7.1%、オセアニア2.4%、アフリカ1.4%の順であり、アジアの割合は前年の63.8%から64.2%へ増加した。

表16-輸入額上位10カ国・地域と増減額

(単位:千円)

順位	2015 順位	国名	2015年	2016年	増減
1	1	中国	71,927,967	67,346,414	△4,581,553
2	3	ベトナム	11,321,699	9,778,243	△1,543,456
3	2	ロシア	26,408,687	9,509,649	△16,899,038
4	4	タイ	8,776,195	8,550,186	△226,009
5	7	カナダ	4,090,205	5,555,197	1,464,992
6	5	米国	5,751,182	5,189,304	△561,878
7	6	韓国	4,159,172	4,069,516	△89,656
8	8	オーストラリア	3,662,751	3,671,329	8,578
9	9	スウェーデン	3,446,317	3,336,472	△109,845
10	10	フィンランド	3,400,903	2,844,977	△555,926

図7-輸入額上位10カ国・地域

(単位:十億円)

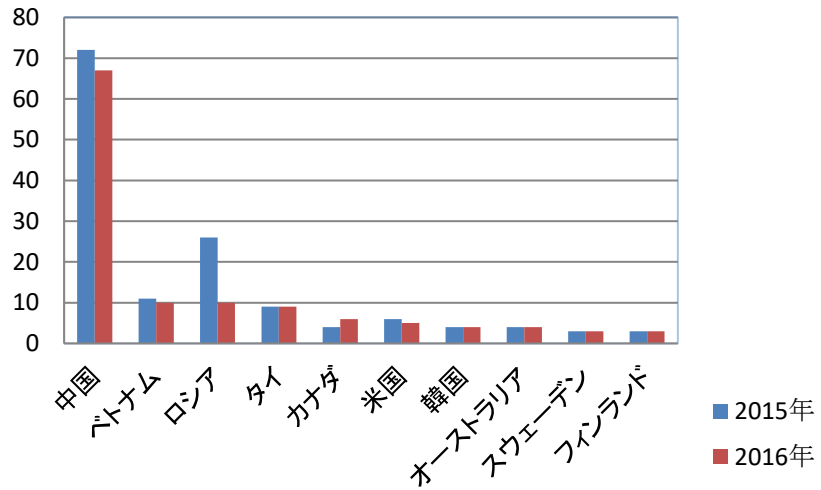


表17-地域別・国別輸入額とその構成比・増減額および順位

(単位：千円、%)

地域・相手国	2014年 輸入額	2015年 輸入額	2016年 輸入額	増減額	構成比	順位
総 額	157,551,120	161,716,505	151,196,246	△ 10,520,259	100	
アジア	104,484,320	103,102,031	97,026,918	△ 6,075,113	64.2	
中国	74,257,344	71,927,967	67,346,414	△ 4,581,553	44.5	1
ベトナム	5,355,741	11,321,699	9,778,243	△ 1,543,456	6.5	3
タイ	7,729,448	8,776,195	8,550,186	△ 226,009	5.7	5
韓国	7,639,195	4,159,172	4,069,516	△ 89,656	2.7	8
香港	3,646,967	1,941,021	1,736,258	△ 204,763	1.1	12
インドネシア	1,319,072	1,531,897	1,173,566	△ 358,331	0.8	15
台湾	1,850,433	907,862	959,663	51,801	0.6	16
カンボジア	390,000	390,000	829,857	439,857	0.5	17
シンガポール	517,893	282,160	490,295	208,135	0.3	18
マレーシア	810,868	664,055	407,424	△ 256,631	0.3	19
インド	372,280	172,096	386,812	214,716	0.3	20
アジア・その他・詳細不明	595,079	1,027,907	1,298,684	270,777	0.9	
(中国・香港 計)	77,904,311	73,868,988	69,082,672	△ 4,786,316	45.7	
(東南アジア 計)	16,548,089	23,126,233	21,563,255	△ 1,562,978	14.3	
欧州	29,664,631	36,261,218	18,366,398	△ 17,894,820	12.1	
ロシア	20,315,706	26,408,687	9,509,649	△ 16,899,038	6.3	4
スウェーデン	3,446,317	3,446,317	3,336,472	△ 109,845	2.2	10
フィンランド	3,431,236	3,400,903	2,844,977	△ 555,926	1.9	11
ドイツ	923,909	1,575,394	1,602,905	27,511	1.1	14
ベルギー	14,156	169,922	238,158	68,236	0.2	22
フランス	65,257	56,674	120,901	64,227	0.1	23
オーストリア	211,500	206,700	113,435	△ 93,265	0.1	24
オランダ	173,054	172,841	110,900	△ 61,941	0.1	25
スイス	200,000	164,762	107,811	△ 56,951	0.1	26
イタリア	90,774	47,431	100,324	52,893	0.1	27
ルクセンブルグ	0	70,115	85,592	15,477	0.1	28
スロバキア	60,912	64,426	60,163	△ 4,263	0.0	29
ルーマニア	400,072	400,072	36,862	△ 363,210	0.0	30
欧州・その他・詳細不明	331,738	76,974	98,249	21,275	0.1	
北米	5,244,352	9,841,387	10,744,501	903,114	7.1	
カナダ	2,820,196	4,090,205	5,555,197	1,464,992	3.7	6
米国	2,423,156	5,751,182	5,189,304	△ 561,878	3.4	7
北米・その他・詳細不明	1,000	0	0	0	0.0	
オセアニア	3,448,720	3,662,751	3,671,329	8,578	2.4	
オーストラリア	3,448,720	3,662,751	3,671,329	8,578	2.4	9
アフリカ	1,246,515	2,187,134	2,187,134	0	1.4	
南アフリカ共和国	868,882	1,724,499	1,724,499	0	1.1	13
アフリカ・その他・詳細不明	377,633	462,635	462,635	0	0.3	
中南米	287,675	328,915	328,915	0	0.2	
チリ	287,675	328,915	328,915	0	0.2	21
中東	583,558	53,789	5,051	△ 48,738	0.0	
トルコ	27,558	7,589	2,739	△ 4,850	0.0	31
サウジアラビア	0	0	2,312	2,312	0.0	32
中東・その他・詳細不明	556,000	46,200	0	△ 46,200	0.0	
不明	12,591,349	6,279,280	18,866,000	12,586,720	12.5	
不明	12,591,349	6,279,280	18,866,000	12,586,720	12.5	2

V.主要港湾・空港別輸出入動向

福井県内企業が輸出入を行う際に、どの港湾・空港を利用しているかを輸出入金額ベースでまとめたものが表18および表19である。各社の港湾・空港利用動向をアンケートの個別回答票から見てみると、輸出では神戸港、名古屋港、関西国際空港、大阪港の順に利用額が多い。

輸入は、名古屋港、大阪港、東京港、神戸港の順に利用額が多い。

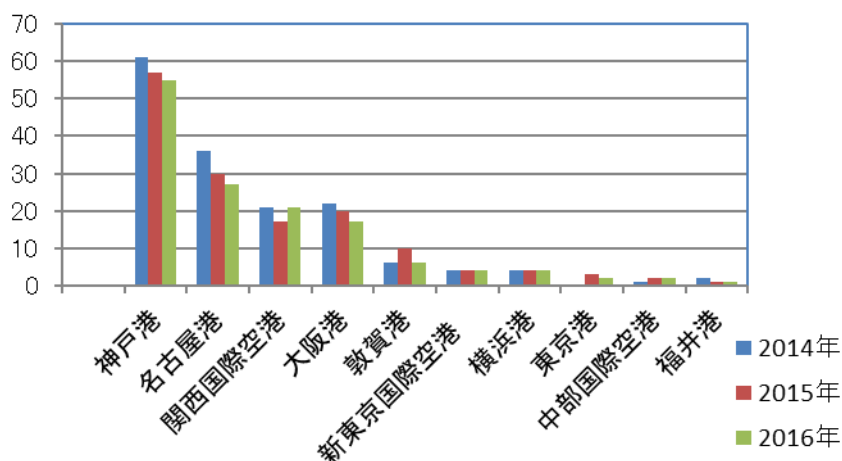
表18—船積港(空港)別輸出額

(単位:千円)

順位	2015 順位	港湾(空港)名	2014年	2015年 ①	2016年 ②	増減 ②-①
1	1	神戸港	61,007,277	57,450,397	55,087,799	△2,362,598
2	2	名古屋港	36,320,652	29,945,081	26,700,754	△3,244,327
3	4	関西国際空港	21,018,409	16,690,249	21,445,287	4,755,038
4	3	大阪港	22,097,315	20,404,472	17,241,262	△3,163,210
5	5	敦賀港	5,848,229	10,375,625	5,701,034	△4,674,591
6	6	新東京国際空港 (成田空港)	3,938,359	4,009,597	4,134,307	124,710
7	7	横浜港	3,984,249	3,843,231	3,784,673	△58,558
8	8	東京港	730,361	2,735,066	2,462,898	△272,168
9	10	中部国際空港 (セントレア)	1,451,347	1,516,146	1,832,205	316,059
10	11	福井港	1,871,520	1,270,869	1,318,879	48,010
		その他・不明	11,116,514	7,345,580	5,090,874	△2,254,706
合 計			169,384,232	155,586,313	144,799,972	△10,786,341

図8—船積港(空港)別輸出額

(単位:十億円)



※表18の輸出額は、輸出実績のあった全アンケートを基に算出しているため、表1などの金額とは一致しない。

表 19－荷揚港(空港)別輸入額

(単位:千円)

順位	2015 順位	港湾(空港)名	2014年	2015年 ①	2016年 ②	増減 ②-①
1	1	名古屋港	55,019,178	56,679,505	64,267,995	7,588,490
2	2	大阪港	35,659,133	35,831,040	31,955,490	△3,875,550
3	4	東京港	12,529,382	13,774,452	14,038,654	264,202
4	5	神戸港	9,385,109	10,933,125	13,127,359	2,194,234
5	3	福井港	18,100,955	24,639,366	8,508,480	△16,130,886
6	6	関西国際空港	7,238,986	7,934,483	7,514,657	△419,826
7	7	敦賀港	10,703,076	6,228,230	5,905,626	△322,604
8	8	中部国際空港 (セントレア)	604,432	1,022,312	899,154	△123,158
9	9	金沢港	860,525	314,562	307,376	△7,186
10	10	横浜港	441,939	274,797	163,074	△111,723
		その他・不明	7,008,405	4,084,633	4,508,381	423,748
合 計			157,551,120	161,716,505	151,196,246	△10,520,259

図 9－荷揚港(空港)別輸入額

(単位:十億円)

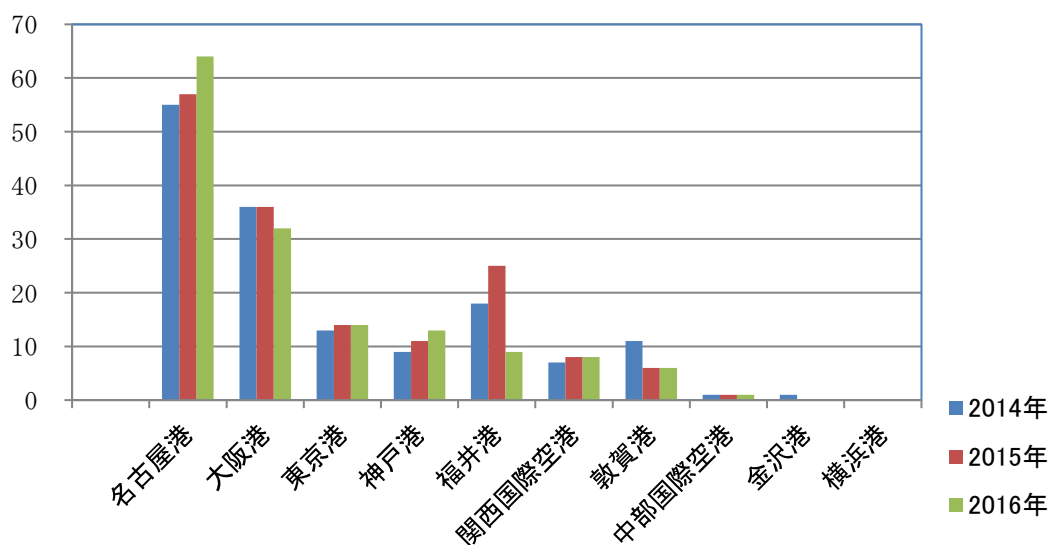


表 20—国・地域別・品目別輸出額

国名/品名		金額(千円)
韓国		17,139,880
A	動物および動物性生産品(動物、肉、魚、甲殻類、軟体動物、酪農品およびこれらの調製品)	4,000
C	糖類、飲料、アルコールおよび食酢	9,982
E	化学工業の生産品(無機化学品、有機化学品、医療用品、染料、インキ、化粧品類、洗剤など)	10,878,545
F	プラスチックおよびゴムならびにこれらの製品	1,599,611
H	木材およびその製品、木炭、コルクおよびその製品ならびにわら、エスパルトその他の組物材料の製品ならびにかご細工物および枝条細工物	331
J	木材パルプ、繊維素繊維を原料とするその他のパルプ、古紙ならびに紙および板紙ならびにこれらの製品	2,832
54	人造繊維・織物(長繊維・織物)	863,666
58	特殊織物、レース等	176,470
63	その他の繊維製品、中古衣類	5,000
L	石、セメント、陶磁製品、ガラスおよびその製品	55,478
N	卑金属およびその製品	1,413,017
P	機械類および電気機器ならびにこれらの部分品	761,634
Q	車両、航空機、船舶および輸送機器関連品	60,000
R	光学機器(眼鏡、眼鏡フレーム、眼鏡レンズ、眼鏡部分品)	1,244,018
S	精密機器、楽器ならびにこれらの部分品	25,888
T	家具、寝具、クッションその他詰め物をした物品、玩具および運動用具ならびに部分品、美術品および骨董	39,408
中国		33,941,637
A	動物および動物性生産品(動物、肉、魚、甲殻類、軟体動物、酪農品およびこれらの調製品)	25,000
C	糖類、飲料、アルコールおよび食酢	34,418
D	鉱物性生産品(塩、硫黄、セメント、鉱物性燃料など)	3,475
E	化学工業の生産品(無機化学品、有機化学品、医療用品、染料、インキ、化粧品類、洗剤など)	5,562,016
F	プラスチックおよびゴムならびにこれらの製品	3,960,182
H	木材およびその製品、木炭、コルクおよびその製品ならびにわら、エスパルトその他の組物材料の製品ならびにかご細工物および枝条細工物	3,297

J	木材パルプ、繊維素繊維を原料とするその他のパルプ、古紙ならびに紙および板紙ならびにこれらの製品	86,132
54	人造繊維・織物(長繊維・織物)	13,562,243
56	フェルト、不織布、紐等	444
58	特殊織物、レース等	172,160
60	メリヤス編物、クロセ編物	1,410,497
61	衣類・同付属品(編物)	470,000
62	衣類・同付属品(織物)	19,000
63	その他の繊維製品、中古衣類	53,536
L	石、セメント、陶磁製品、ガラスおよびその製品	579,823
N	卑金属およびその製品	475,475
P	機械類および電気機器ならびにこれらの部分品	6,133,140
R	光学機器(眼鏡、眼鏡フレーム、眼鏡レンズ、眼鏡部分品)	1,257,689
S	精密機器、楽器ならびにこれらの部分品	70,030
T	家具、寝具、クッションその他詰め物をした物品、玩具および運動用具ならびに部分品、美術品および骨董	63,080
モンゴル		18,552
54	人造繊維・織物(長繊維・織物)	16,717
R	光学機器(眼鏡、眼鏡フレーム、眼鏡レンズ、眼鏡部分品)	1,835
香港		7,786,900
B	植物性生産品(樹木、切花、野菜、果実、穀物、茶、たばこなど)	58,850
C	糖類、飲料、アルコールおよび食酢	27,746
E	化学工業の生産品(無機化学品、有機化学品、医療用品、染料、インキ、化粧品類、洗剤など)	125,445
F	プラスチックおよびゴムならびにこれらの製品	576,613
H	木材およびその製品、木炭、コルクおよびその製品ならびにわら、エスパルトその他の組物材料の製品ならびにかご細工物および枝条細工物	3,601
53	その他の植物性紡織用繊維・織物	2,400
54	人造繊維・織物(長繊維・織物)	3,161,117
58	特殊織物、レース等	247,000
61	衣類・同付属品(編物)	80,000

L	石、セメント、陶磁製品、ガラスおよびその製品	28,913
N	卑金属およびその製品	428,484
P	機械類および電気機器ならびにこれらの部分品	1,314,260
Q	車両、航空機、船舶および輸送機器関連品	2,380
R	光学機器（眼鏡、眼鏡フレーム、眼鏡レンズ、眼鏡部分品）	1,724,407
S	精密機器、楽器ならびにこれらの部分品	5,684
台湾		5,339,026
A	動物および動物性生産品（動物、肉、魚、甲殻類、軟体動物、酪農品およびこれらの調製品）	2,200
B	植物性生産品（樹木、切花、野菜、果実、穀物、茶、たばこなど）	17,832
C	糖類、飲料、アルコールおよび食酢	16,852
D	鉱物性生産品（塩、硫黄、セメント、鉱物性燃料など）	13
E	化学工業の生産品（無機化学品、有機化学品、医療用品、染料、インキ、化粧品類、洗剤など）	1,534,711
F	プラスチックおよびゴムならびにこれらの製品	1,803,311
54	人造繊維・織物（長繊維・織物）	204,646
58	特殊織物、レース等	25,500
61	衣類・同付属品（編物）	82,487
L	石、セメント、陶磁製品、ガラスおよびその製品	236,828
N	卑金属およびその製品	124,215
P	機械類および電気機器ならびにこれらの部分品	503,449
R	光学機器（眼鏡、眼鏡フレーム、眼鏡レンズ、眼鏡部分品）	698,055
S	精密機器、楽器ならびにこれらの部分品	85,788
T	家具、寝具、クッションその他詰め物をした物品、玩具および運動用具ならびに部分品、美術品および骨董	3,139
ベトナム		6,965,338
E	化学工業の生産品（無機化学品、有機化学品、医療用品、染料、インキ、化粧品類、洗剤など）	377,794
F	プラスチックおよびゴムならびにこれらの製品	487,451
54	人造繊維・織物（長繊維・織物）	5,692,551
58	特殊織物、レース等	7,000

N	卑金属およびその製品	112,034
P	機械類および電気機器ならびにこれらの部分品	49,693
R	光学機器（眼鏡、眼鏡フレーム、眼鏡レンズ、眼鏡部分品）	90,957
S	精密機器、楽器ならびにこれらの部分品	147,858
タイ		13,904,140
B	植物性生産品（樹木、切花、野菜、果実、穀物、茶、たばこなど）	9,450
C	糖類、飲料、アルコールおよび食酢	3,453
E	化学工業の生産品（無機化学品、有機化学品、医療用品、染料、インキ、化粧品類、洗剤など）	2,514,609
F	プラスチックおよびゴムならびにこれらの製品	389,686
54	人造繊維・織物（長繊維・織物）	382,627
58	特殊織物、レース等	14,250
N	卑金属およびその製品	5,809,166
P	機械類および電気機器ならびにこれらの部分品	4,427,583
Q	車両、航空機、船舶および輸送機器関連品	8,618
R	光学機器（眼鏡、眼鏡フレーム、眼鏡レンズ、眼鏡部分品）	344,318
S	精密機器、楽器ならびにこれらの部分品	380
マレーシア		12,038,729
C	糖類、飲料、アルコールおよび食酢	404
E	化学工業の生産品（無機化学品、有機化学品、医療用品、染料、インキ、化粧品類、洗剤など）	1,119,450
F	プラスチックおよびゴムならびにこれらの製品	607,466
54	人造繊維・織物（長繊維・織物）	144,245
63	その他の繊維製品、中古衣類	998
N	卑金属およびその製品	1,365,453
P	機械類および電気機器ならびにこれらの部分品	8,576,817
R	光学機器（眼鏡、眼鏡フレーム、眼鏡レンズ、眼鏡部分品）	203,161
S	精密機器、楽器ならびにこれらの部分品	20,735
シンガポール		1,500,559

B	植物性生産品（樹木、切花、野菜、果実、穀物、茶、たばこなど）	8,750
C	糖類、飲料、アルコールおよび食酢	3,889
E	化学工業の生産品（無機化学品、有機化学品、医療用品、染料、インキ、化粧品類、洗剤など）	608,662
F	プラスチックおよびゴムならびにこれらの製品	38,052
J	木材パルプ、繊維素繊維を原料とするその他のパルプ、古紙ならびに紙および板紙ならびにこれらの製品	4,171
54	人造繊維・織物（長繊維・織物）	116,554
L	石、セメント、陶磁製品、ガラスおよびその製品	3,780
N	卑金属およびその製品	327,000
P	機械類および電気機器ならびにこれらの部分品	50,621
R	光学機器（眼鏡、眼鏡フレーム、眼鏡レンズ、眼鏡部分品）	332,039
S	精密機器、楽器ならびにこれらの部分品	7,041
フィリピン		18,526,827
E	化学工業の生産品（無機化学品、有機化学品、医療用品、染料、インキ、化粧品類、洗剤など）	137,704
F	プラスチックおよびゴムならびにこれらの製品	2,886
54	人造繊維・織物（長繊維・織物）	283,770
N	卑金属およびその製品	76,007
P	機械類および電気機器ならびにこれらの部分品	17,915,987
Q	車両、航空機、船舶および輸送機器関連品	11,935
R	光学機器（眼鏡、眼鏡フレーム、眼鏡レンズ、眼鏡部分品）	98,538
ブルネイ		1,325
54	人造繊維・織物（長繊維・織物）	1,325
インドネシア		3,669,650
A	動物および動物性生産品（動物、肉、魚、甲殻類、軟体動物、酪農品およびこれらの調製品）	2,000
E	化学工業の生産品（無機化学品、有機化学品、医療用品、染料、インキ、化粧品類、洗剤など）	1,219,109
F	プラスチックおよびゴムならびにこれらの製品	167,309
54	人造繊維・織物（長繊維・織物）	896,208
N	卑金属およびその製品	6,010

P	機械類および電気機器ならびにこれらの部分品	1,353,877
R	光学機器（眼鏡、眼鏡フレーム、眼鏡レンズ、眼鏡部分品）	25,137
カンボジア		505,181
J	木材パルプ、繊維素繊維を原料とするその他のパルプ、古紙ならびに紙および板紙ならびにこれらの製品	5,629
54	人造繊維・織物（長繊維・織物）	270,260
60	メリヤス編物、クロセ編物	154,200
R	光学機器（眼鏡、眼鏡フレーム、眼鏡レンズ、眼鏡部分品）	75,092
ラオス		63,402
54	人造繊維・織物（長繊維・織物）	63,402
ミャンマー		685,531
54	人造繊維・織物（長繊維・織物）	685,497
P	機械類および電気機器ならびにこれらの部分品	34
インド		2,318,582
A	動物および動物性生産品（動物、肉、魚、甲殻類、軟体動物、酪農品およびこれらの調製品）	2,000
E	化学工業の生産品（無機化学品、有機化学品、医療用品、染料、インキ、化粧品類、洗剤など）	1,501,717
F	プラスチックおよびゴムならびにこれらの製品	63,000
J	木材パルプ、繊維素繊維を原料とするその他のパルプ、古紙ならびに紙および板紙ならびにこれらの製品	66
54	人造繊維・織物（長繊維・織物）	89,786
N	卑金属およびその製品	344,075
P	機械類および電気機器ならびにこれらの部分品	252,657
R	光学機器（眼鏡、眼鏡フレーム、眼鏡レンズ、眼鏡部分品）	63,741
T	家具、寝具、クッションその他詰め物をした物品、玩具および運動用具ならびに部分品、美術品および骨董	1,540
パキスタン		41,816
E	化学工業の生産品（無機化学品、有機化学品、医療用品、染料、インキ、化粧品類、洗剤など）	29,303
54	人造繊維・織物（長繊維・織物）	11,513
63	その他の繊維製品、中古衣類	1,000
バングラデシュ		542,639

E	化学工業の生産品（無機化学品、有機化学品、医療用品、染料、インキ、化粧品類、洗剤など）	32,413
54	人造繊維・織物（長繊維・織物）	486,713
P	機械類および電気機器ならびにこれらの部分品	22,713
R	光学機器（眼鏡、眼鏡フレーム、眼鏡レンズ、眼鏡部分品）	800
スリランカ		143,313
E	化学工業の生産品（無機化学品、有機化学品、医療用品、染料、インキ、化粧品類、洗剤など）	9,166
54	人造繊維・織物（長繊維・織物）	133,257
R	光学機器（眼鏡、眼鏡フレーム、眼鏡レンズ、眼鏡部分品）	890
マカオ		1,680
54	人造繊維・織物（長繊維・織物）	409
R	光学機器（眼鏡、眼鏡フレーム、眼鏡レンズ、眼鏡部分品）	1,271
アフガニスタン		128,474
C	糖類、飲料、アルコールおよび食酢	72
54	人造繊維・織物（長繊維・織物）	128,402
ネパール		20,948
54	人造繊維・織物（長繊維・織物）	20,673
R	光学機器（眼鏡、眼鏡フレーム、眼鏡レンズ、眼鏡部分品）	275
アゼルバイジャン		632
R	光学機器（眼鏡、眼鏡フレーム、眼鏡レンズ、眼鏡部分品）	632
カザフスタン		809
54	人造繊維・織物（長繊維・織物）	809
グルジア		122
H	木材およびその製品、木炭、コルクおよびその製品ならびにわら、エスパルトその他の組物材料の製品ならびにかご細工物および枝条細工物	122
アジア・その他・詳細不明		1,367,554
E	化学工業の生産品（無機化学品、有機化学品、医療用品、染料、インキ、化粧品類、洗剤など）	42,000
54	人造繊維・織物（長繊維・織物）	180,000
60	メリヤス編物、クロセ編物	668,000

61	衣類・同付属品（編物）	44,000
P	機械類および電気機器ならびにこれらの部分品	403,666
Q	車両、航空機、船舶および輸送機器関連品	29,888
【地域計】 アジア		126,653,246
アイスランド		239
R	光学機器（眼鏡、眼鏡フレーム、眼鏡レンズ、眼鏡部分品）	239
ノルウェー		43
R	光学機器（眼鏡、眼鏡フレーム、眼鏡レンズ、眼鏡部分品）	43
スウェーデン		43,502
E	化学工業の生産品（無機化学品、有機化学品、医療用品、染料、インキ、化粧品類、洗剤など）	600
54	人造繊維・織物（長繊維・織物）	1,259
R	光学機器（眼鏡、眼鏡フレーム、眼鏡レンズ、眼鏡部分品）	33,343
S	精密機器、楽器ならびにこれらの部分品	8,300
デンマーク		907,506
54	人造繊維・織物（長繊維・織物）	4,175
P	機械類および電気機器ならびにこれらの部分品	127,585
R	光学機器（眼鏡、眼鏡フレーム、眼鏡レンズ、眼鏡部分品）	775,746
英国		2,178,759
A	動物および動物性生産品（動物、肉、魚、甲殻類、軟体動物、酪農品およびこれらの調製品）	21,000
B	植物性生産品（樹木、切花、野菜、果実、穀物、茶、たばこなど）	2,106
C	糖類、飲料、アルコールおよび食酢	3,832
E	化学工業の生産品（無機化学品、有機化学品、医療用品、染料、インキ、化粧品類、洗剤など）	31,464
F	プラスチックおよびゴムならびにこれらの製品	24,000
H	木材およびその製品、木炭、コルクおよびその製品ならびにわら、エスパルトその他の組物材料の製品ならびにかご細工物および枝条細工物	677
54	人造繊維・織物（長繊維・織物）	218,076
N	卑金属およびその製品	9,370

P	機械類および電気機器ならびにこれらの部分品	1,564,570
R	光学機器（眼鏡、眼鏡フレーム、眼鏡レンズ、眼鏡部分品）	303,643
S	精密機器、楽器ならびにこれらの部分品	21
アイルランド		778,449
54	人造繊維・織物（長繊維・織物）	1,003
R	光学機器（眼鏡、眼鏡フレーム、眼鏡レンズ、眼鏡部分品）	777,446
オランダ		2,028,953
A	動物および動物性生産品（動物、肉、魚、甲殻類、軟体動物、酪農品およびこれらの調製品）	11,000
B	植物性生産品（樹木、切花、野菜、果実、穀物、茶、たばこなど）	150
C	糖類、飲料、アルコールおよび食酢	659
E	化学工業の生産品（無機化学品、有機化学品、医療用品、染料、インキ、化粧品類、洗剤など）	157,772
F	プラスチックおよびゴムならびにこれらの製品	1,510,000
54	人造繊維・織物（長繊維・織物）	12,694
L	石、セメント、陶磁製品、ガラスおよびその製品	5,664
P	機械類および電気機器ならびにこれらの部分品	190,908
R	光学機器（眼鏡、眼鏡フレーム、眼鏡レンズ、眼鏡部分品）	126,317
S	精密機器、楽器ならびにこれらの部分品	13,789
ベルギー		210,476
E	化学工業の生産品（無機化学品、有機化学品、医療用品、染料、インキ、化粧品類、洗剤など）	12,300
F	プラスチックおよびゴムならびにこれらの製品	3,600
J	木材パルプ、繊維素繊維を原料とするその他のパルプ、古紙ならびに紙および板紙ならびにこれらの製品	44,660
54	人造繊維・織物（長繊維・織物）	80,107
R	光学機器（眼鏡、眼鏡フレーム、眼鏡レンズ、眼鏡部分品）	69,809
ルクセンブルグ		3,516
R	光学機器（眼鏡、眼鏡フレーム、眼鏡レンズ、眼鏡部分品）	3,516
フランス		2,610,547
B	植物性生産品（樹木、切花、野菜、果実、穀物、茶、たばこなど）	711

C	糖類、飲料、アルコールおよび食酢	3,587
E	化学工業の生産品（無機化学品、有機化学品、医療用品、染料、インキ、化粧品類、洗剤など）	1,106,230
54	人造繊維・織物（長繊維・織物）	545,621
58	特殊織物、レース等	4,410
62	衣類・同付属品（織物）	16,000
L	石、セメント、陶磁製品、ガラスおよびその製品	150
N	卑金属およびその製品	3,075
P	機械類および電気機器ならびにこれらの部分品	272,515
R	光学機器（眼鏡、眼鏡フレーム、眼鏡レンズ、眼鏡部分品）	658,248
ドイツ		5,083,754
C	糖類、飲料、アルコールおよび食酢	102
E	化学工業の生産品（無機化学品、有機化学品、医療用品、染料、インキ、化粧品類、洗剤など）	340,394
H	木材およびその製品、木炭、コルクおよびその製品ならびにわら、エスパルトその他の組物材料の製品ならびにかご細工物および枝条細工物	575
54	人造繊維・織物（長繊維・織物）	595,214
58	特殊織物、レース等	220,500
L	石、セメント、陶磁製品、ガラスおよびその製品	415
N	卑金属およびその製品	100,525
P	機械類および電気機器ならびにこれらの部分品	2,398,236
R	光学機器（眼鏡、眼鏡フレーム、眼鏡レンズ、眼鏡部分品）	1,427,793
スイス		552,895
C	糖類、飲料、アルコールおよび食酢	148
H	木材およびその製品、木炭、コルクおよびその製品ならびにわら、エスパルトその他の組物材料の製品ならびにかご細工物および枝条細工物	738
54	人造繊維・織物（長繊維・織物）	34,810
P	機械類および電気機器ならびにこれらの部分品	167,784
R	光学機器（眼鏡、眼鏡フレーム、眼鏡レンズ、眼鏡部分品）	349,415
ポルトガル		151,657
E	化学工業の生産品（無機化学品、有機化学品、医療用品、染料、インキ、化粧品類、洗剤など）	6,840

54	人造繊維・織物(長繊維・織物)	44,290
R	光学機器(眼鏡、眼鏡フレーム、眼鏡レンズ、眼鏡部分品)	100,527
スペイン		642,618
E	化学工業の生産品(無機化学品、有機化学品、医療用品、染料、インキ、化粧品類、洗剤など)	37,966
F	プラスチックおよびゴムならびにこれらの製品	15,485
54	人造繊維・織物(長繊維・織物)	241,426
P	機械類および電気機器ならびにこれらの部分品	332,481
R	光学機器(眼鏡、眼鏡フレーム、眼鏡レンズ、眼鏡部分品)	15,260
イタリア		3,546,559
C	糖類、飲料、アルコールおよび食酢	140
E	化学工業の生産品(無機化学品、有機化学品、医療用品、染料、インキ、化粧品類、洗剤など)	120,095
F	プラスチックおよびゴムならびにこれらの製品	273
54	人造繊維・織物(長繊維・織物)	1,367,750
L	石、セメント、陶磁製品、ガラスおよびその製品	100
N	卑金属およびその製品	11,631
P	機械類および電気機器ならびにこれらの部分品	276,994
R	光学機器(眼鏡、眼鏡フレーム、眼鏡レンズ、眼鏡部分品)	1,769,576
マルタ		248
R	光学機器(眼鏡、眼鏡フレーム、眼鏡レンズ、眼鏡部分品)	248
フィンランド		28,667
54	人造繊維・織物(長繊維・織物)	2,505
R	光学機器(眼鏡、眼鏡フレーム、眼鏡レンズ、眼鏡部分品)	21,117
S	精密機器、楽器ならびにこれらの部分品	5,045
ポーランド		299,270
54	人造繊維・織物(長繊維・織物)	46,606
N	卑金属およびその製品	220,000
P	機械類および電気機器ならびにこれらの部分品	500

R	光学機器（眼鏡、眼鏡フレーム、眼鏡レンズ、眼鏡部分品）	32,164
ロシア		256,406
F	プラスチックおよびゴムならびにこれらの製品	35
54	人造繊維・織物（長繊維・織物）	38,499
P	機械類および電気機器ならびにこれらの部分品	34,383
Q	車両、航空機、船舶および輸送機器関連品	169,674
R	光学機器（眼鏡、眼鏡フレーム、眼鏡レンズ、眼鏡部分品）	13,815
エストニア		7,309
54	人造繊維・織物（長繊維・織物）	7,309
ラトビア		21,265
54	人造繊維・織物（長繊維・織物）	21,265
リトアニア		29,068
54	人造繊維・織物（長繊維・織物）	29,068
ウクライナ		150
54	人造繊維・織物（長繊維・織物）	150
モルドバ		3,656
54	人造繊維・織物（長繊維・織物）	3,656
オーストリア		146,685
54	人造繊維・織物（長繊維・織物）	24,461
N	卑金属およびその製品	42,698
R	光学機器（眼鏡、眼鏡フレーム、眼鏡レンズ、眼鏡部分品）	79,526
チェコ		677,432
F	プラスチックおよびゴムならびにこれらの製品	12,000
54	人造繊維・織物（長繊維・織物）	45,751
N	卑金属およびその製品	28,000
P	機械類および電気機器ならびにこれらの部分品	252,210
R	光学機器（眼鏡、眼鏡フレーム、眼鏡レンズ、眼鏡部分品）	339,471

スロバキア		21,599
54	人造繊維・織物(長繊維・織物)	20,002
R	光学機器(眼鏡、眼鏡フレーム、眼鏡レンズ、眼鏡部分品)	1,597
ハンガリー		133,008
54	人造繊維・織物(長繊維・織物)	87,031
P	機械類および電気機器ならびにこれらの部分品	41,353
R	光学機器(眼鏡、眼鏡フレーム、眼鏡レンズ、眼鏡部分品)	4,624
セルビア		1,829
R	光学機器(眼鏡、眼鏡フレーム、眼鏡レンズ、眼鏡部分品)	1,829
ボスニア・ヘルツェゴビナ		212
54	人造繊維・織物(長繊維・織物)	212
マケドニア		240
54	人造繊維・織物(長繊維・織物)	240
アルバニア		736
54	人造繊維・織物(長繊維・織物)	246
R	光学機器(眼鏡、眼鏡フレーム、眼鏡レンズ、眼鏡部分品)	490
ギリシャ		13,917
54	人造繊維・織物(長繊維・織物)	13,775
R	光学機器(眼鏡、眼鏡フレーム、眼鏡レンズ、眼鏡部分品)	142
ルーマニア		65,548
54	人造繊維・織物(長繊維・織物)	59,806
R	光学機器(眼鏡、眼鏡フレーム、眼鏡レンズ、眼鏡部分品)	5,742
ブルガリア		40,912
54	人造繊維・織物(長繊維・織物)	35,888
R	光学機器(眼鏡、眼鏡フレーム、眼鏡レンズ、眼鏡部分品)	5,024
クロアチア		352
54	人造繊維・織物(長繊維・織物)	352

スロベニア		71,605
54	人造繊維・織物(長繊維・織物)	71,605
EU		2,437,411
E	化学工業の生産品(無機化学品、有機化学品、医療用品、染料、インキ、化粧品類、洗剤など)	641,411
60	メリヤス編物、クロセ編物	66,000
N	卑金属およびその製品	30,000
P	機械類および電気機器ならびにこれらの部分品	1,700,000
【地域計】欧州		22,996,998
カナダ		1,477,989
C	糖類、飲料、アルコールおよび食酢	3,260
F	プラスチックおよびゴムならびにこれらの製品	194
H	木材およびその製品、木炭、コルクおよびその製品ならびにわら、エスパルトその他の組物材料の製品ならびにかご細工物および枝条細工物	1,252
54	人造繊維・織物(長繊維・織物)	128,613
58	特殊織物、レース等	2,000
P	機械類および電気機器ならびにこれらの部分品	1,223,688
R	光学機器(眼鏡、眼鏡フレーム、眼鏡レンズ、眼鏡部分品)	118,860
S	精密機器、楽器ならびにこれらの部分品	122
米国		24,433,516
B	植物性生産品(樹木、切花、野菜、果実、穀物、茶、たばこなど)	2,323
C	糖類、飲料、アルコールおよび食酢	98,595
E	化学工業の生産品(無機化学品、有機化学品、医療用品、染料、インキ、化粧品類、洗剤など)	1,608,595
F	プラスチックおよびゴムならびにこれらの製品	3,999,787
H	木材およびその製品、木炭、コルクおよびその製品ならびにわら、エスパルトその他の組物材料の製品ならびにかご細工物および枝条細工物	2,066
J	木材パルプ、繊維素繊維を原料とするその他のパルプ、古紙ならびに紙および板紙ならびにこれらの製品	13,799
52	綿および綿織物	146,479
54	人造繊維・織物(長繊維・織物)	792,029

58	特殊織物、レース等	265,647
60	メリヤス編物、クロセ編物	439,000
61	衣類・同付属品（編物）	91,951
63	その他の繊維製品、中古衣類	95,709
L	石、セメント、陶磁製品、ガラスおよびその製品	158,678
N	卑金属およびその製品	1,568,269
P	機械類および電気機器ならびにこれらの部分品	7,107,754
R	光学機器（眼鏡、眼鏡フレーム、眼鏡レンズ、眼鏡部分品）	8,020,895
S	精密機器、楽器ならびにこれらの部分品	21,130
T	家具、寝具、クッションその他詰め物をした物品、玩具および運動用具ならびに部分品、美術品および骨董	810
北アメリカ・その他・詳細不明		162,000
E	化学工業の生産品（無機化学品、有機化学品、医療用品、染料、インキ、化粧品類、洗剤など）	40,000
60	メリヤス編物、クロセ編物	122,000
【地域計】北米		26,073,505
メキシコ		443,787
C	糖類、飲料、アルコールおよび食酢	893
54	人造繊維・織物（長繊維・織物）	120,979
58	特殊織物、レース等	4,000
N	卑金属およびその製品	1,500
P	機械類および電気機器ならびにこれらの部分品	271,860
R	光学機器（眼鏡、眼鏡フレーム、眼鏡レンズ、眼鏡部分品）	44,555
グアテマラ		4,077
54	人造繊維・織物（長繊維・織物）	4,077
コスタリカ		74,000
N	卑金属およびその製品	74,000
セントビンセント・グレナディーン		542

R	光学機器（眼鏡、眼鏡フレーム、眼鏡レンズ、眼鏡部分品）	542
コロンビア		2,633
R	光学機器（眼鏡、眼鏡フレーム、眼鏡レンズ、眼鏡部分品）	2,633
ペルー		2,388
54	人造繊維・織物（長繊維・織物）	2,388
チリ		597
54	人造繊維・織物（長繊維・織物）	597
ブラジル		134,293
E	化学工業の生産品（無機化学品、有機化学品、医療用品、染料、インキ、化粧品類、洗剤など）	29,575
F	プラスチックおよびゴムならびにこれらの製品	41,008
J	木材パルプ、繊維素繊維を原料とするその他のパルプ、古紙ならびに紙および板紙ならびにこれらの製品	76
54	人造繊維・織物（長繊維・織物）	2,437
P	機械類および電気機器ならびにこれらの部分品	50,000
R	光学機器（眼鏡、眼鏡フレーム、眼鏡レンズ、眼鏡部分品）	11,197
パラグアイ		934
54	人造繊維・織物（長繊維・織物）	934
ウルグアイ		1,087
R	光学機器（眼鏡、眼鏡フレーム、眼鏡レンズ、眼鏡部分品）	1,087
アルゼンチン		183,341
54	人造繊維・織物（長繊維・織物）	3,086
R	光学機器（眼鏡、眼鏡フレーム、眼鏡レンズ、眼鏡部分品）	180,255
【地域計】中南米		847,679
セウタおよびメリリヤ（西）		10,672
54	人造繊維・織物（長繊維・織物）	10,672
モロッコ		13,172
54	人造繊維・織物（長繊維・織物）	13,071

R	光学機器（眼鏡、眼鏡フレーム、眼鏡レンズ、眼鏡部分品）	101
アルジェリア		1,651
54	人造繊維・織物（長繊維・織物）	1,651
チュニジア		9,842
54	人造繊維・織物（長繊維・織物）	4,978
R	光学機器（眼鏡、眼鏡フレーム、眼鏡レンズ、眼鏡部分品）	4,864
エジプト		6,400
54	人造繊維・織物（長繊維・織物）	3,083
P	機械類および電気機器ならびにこれらの部分品	2,447
R	光学機器（眼鏡、眼鏡フレーム、眼鏡レンズ、眼鏡部分品）	870
ナイジェリア		41,367
E	化学工業の生産品（無機化学品、有機化学品、医療用品、染料、インキ、化粧品類、洗剤など）	41,367
エチオピア		3,303
54	人造繊維・織物（長繊維・織物）	3,303
ジブチ		123
54	人造繊維・織物（長繊維・織物）	123
モーリシャス		1,443
54	人造繊維・織物（長繊維・織物）	463
R	光学機器（眼鏡、眼鏡フレーム、眼鏡レンズ、眼鏡部分品）	980
ケニア		2,149
E	化学工業の生産品（無機化学品、有機化学品、医療用品、染料、インキ、化粧品類、洗剤など）	1,668
54	人造繊維・織物（長繊維・織物）	219
R	光学機器（眼鏡、眼鏡フレーム、眼鏡レンズ、眼鏡部分品）	262
マダガスカル		160
54	人造繊維・織物（長繊維・織物）	160
レユニオン（仏）		227
R	光学機器（眼鏡、眼鏡フレーム、眼鏡レンズ、眼鏡部分品）	227

南アフリカ共和国		58,613
F	プラスチックおよびゴムならびにこれらの製品	34,000
54	人造繊維・織物(長繊維・織物)	3,782
P	機械類および電気機器ならびにこれらの部分品	19,953
R	光学機器(眼鏡、眼鏡フレーム、眼鏡レンズ、眼鏡部分品)	878
ザンビア		736
54	人造繊維・織物(長繊維・織物)	736
【地域計】 アフリカ		149,858
オーストラリア		2,217,165
C	糖類、飲料、アルコールおよび食酢	6,341
F	プラスチックおよびゴムならびにこれらの製品	1,200
54	人造繊維・織物(長繊維・織物)	179,102
58	特殊織物、レース等	1,340
N	卑金属およびその製品	1,928,202
P	機械類および電気機器ならびにこれらの部分品	19,305
R	光学機器(眼鏡、眼鏡フレーム、眼鏡レンズ、眼鏡部分品)	71,000
S	精密機器、楽器ならびにこれらの部分品	10,675
ニュージーランド		35,982
C	糖類、飲料、アルコールおよび食酢	849
E	化学工業の生産品(無機化学品、有機化学品、医療用品、染料、インキ、化粧品類、洗剤など)	4,062
54	人造繊維・織物(長繊維・織物)	19,880
58	特殊織物、レース等	3,200
63	その他の繊維製品、中古衣類	200
P	機械類および電気機器ならびにこれらの部分品	5,419
R	光学機器(眼鏡、眼鏡フレーム、眼鏡レンズ、眼鏡部分品)	2,372
フィジー		3,747

54	人造繊維・織物(長繊維・織物)	3,747
【地域計】 オセアニア		2,256,894
イラン		169,198
E	化学工業の生産品(無機化学品、有機化学品、医療用品、染料、インキ、化粧品類、洗剤など)	165,706
54	人造繊維・織物(長繊維・織物)	420
R	光学機器(眼鏡、眼鏡フレーム、眼鏡レンズ、眼鏡部分品)	3,072
イラク		3,476
54	人造繊維・織物(長繊維・織物)	3,476
バーレーン		51,442
54	人造繊維・織物(長繊維・織物)	51,442
イエメン		67,242
54	人造繊維・織物(長繊維・織物)	67,242
サウジアラビア		1,006,887
54	人造繊維・織物(長繊維・織物)	966,870
N	卑金属およびその製品	400
P	機械類および電気機器ならびにこれらの部分品	8,533
R	光学機器(眼鏡、眼鏡フレーム、眼鏡レンズ、眼鏡部分品)	31,084
クウェート		269,514
54	人造繊維・織物(長繊維・織物)	265,011
R	光学機器(眼鏡、眼鏡フレーム、眼鏡レンズ、眼鏡部分品)	4,503
アラブ首長国連邦		2,893,392
C	糖類、飲料、アルコールおよび食酢	30
54	人造繊維・織物(長繊維・織物)	2,879,572
R	光学機器(眼鏡、眼鏡フレーム、眼鏡レンズ、眼鏡部分品)	13,790
オマーン		10,354
54	人造繊維・織物(長繊維・織物)	10,354

カタール		126,576
54	人造繊維・織物(長繊維・織物)	126,093
R	光学機器(眼鏡、眼鏡フレーム、眼鏡レンズ、眼鏡部分品)	483
イスラエル		25,235
54	人造繊維・織物(長繊維・織物)	2,790
R	光学機器(眼鏡、眼鏡フレーム、眼鏡レンズ、眼鏡部分品)	22,445
ヨルダン		17,928
54	人造繊維・織物(長繊維・織物)	17,928
シリア		4,920
54	人造繊維・織物(長繊維・織物)	4,920
レバノン		1,730
54	人造繊維・織物(長繊維・織物)	1,730
トルコ		101,701
E	化学工業の生産品(無機化学品、有機化学品、医療用品、染料、インキ、化粧品類、洗剤など)	33,697
54	人造繊維・織物(長繊維・織物)	26,054
58	特殊織物、レース等	2,000
R	光学機器(眼鏡、眼鏡フレーム、眼鏡レンズ、眼鏡部分品)	39,220
T	家具、寝具、クッションその他詰め物をした物品、玩具および運動用具ならびに部分品、美術品および骨董	730
【地域計】中東		4,749,595
不明		253,131
J	木材パルプ、繊維素繊維を原料とするその他のパルプ、古紙ならびに紙および板紙ならびにこれらの製品	100,000
58	特殊織物、レース等	153,131
【地域計】不明		253,131
総計		183,980,906

表 21－品目別・国・地域別輸出額

	国名/品名	金額(千円)
A	動物および動物性生産品(動物、肉、魚、甲殻類、軟体動物、酪農品およびこれらの調製品)	67,200
	中国	25,000
	英国	21,000
	オランダ	11,000
	韓国	4,000
	台湾	2,200
	インドネシア	2,000
	インド	2,000
B	植物性生産品(樹木、切花、野菜、果実、穀物、茶、たばこなど)	100,172
	香港	58,850
	台湾	17,832
	タイ	9,450
	シンガポール	8,750
	米国	2,323
	英国	2,106
	フランス	711
	オランダ	150
C	糖類、飲料、アルコールおよび食酢	215,252
	米国	98,595
	中国	34,418
	香港	27,746
	台湾	16,852
	韓国	9,982
	オーストラリア	6,341
	シンガポール	3,889
	英国	3,832
	フランス	3,587
	タイ	3,453
	カナダ	3,260
	メキシコ	893
	ニュージーランド	849

オランダ	659
マレーシア	404
スイス	148
イタリア	140
ドイツ	102
アフガニスタン	72
アラブ首長国連邦	30
D 鉱物性生産品（塩、硫黄、セメント、鉱物性燃料など）	3,488
中国	3,475
台湾	13
E 化学工業の生産品（無機化学品、有機化学品、医療用品、染料、インキ、化粧品類、洗剤など）	30,072,386
韓国	10,878,545
中国	5,562,016
タイ	2,514,609
米国	1,608,595
台湾	1,534,711
インド	1,501,717
インドネシア	1,219,109
マレーシア	1,119,450
フランス	1,106,230
EU	641,411
シンガポール	608,662
ベトナム	377,794
ドイツ	340,394
イラン	165,706
オランダ	157,772
フィリピン	137,704
香港	125,445
イタリア	120,095
アジア・その他・詳細不明	42,000
ナイジェリア	41,367
北アメリカ・その他・詳細不明	40,000
スペイン	37,966
トルコ	33,697
バングラデシュ	32,413
英国	31,464
ブラジル	29,575
パキスタン	29,303
ベルギー	12,300
スリランカ	9,166
ポルトガル	6,840
ニュージーランド	4,062
ケニア	1,668
スウェーデン	600
F プラスチックおよびゴムならびにこれらの製品	15,337,149
米国	3,999,787
中国	3,960,182

	台湾	1,803,311
	韓国	1,599,611
	オランダ	1,510,000
	マレーシア	607,466
	香港	576,613
	ベトナム	487,451
	タイ	389,686
	インドネシア	167,309
	インド	63,000
	ブラジル	41,008
	シンガポール	38,052
	南アフリカ共和国	34,000
	英国	24,000
	スペイン	15,485
	チェコ	12,000
	ベルギー	3,600
	フィリピン	2,886
	オーストラリア	1,200
	イタリア	273
	カナダ	194
	ロシア	35
H	木材およびその製品、木炭、コルクおよびその製品ならびにわら、エスパルトその他の組物材料の製品ならびにかご細工物および枝条細工物	12,659
	香港	3,601
	中国	3,297
	米国	2,066
	カナダ	1,252
	スイス	738
	英国	677
	ドイツ	575
	韓国	331
	グルジア	122
J	木材パルプ、繊維素繊維を原料とするその他のパルプ、古紙ならびに紙および板紙ならびにこれらの製品	257,365
	不明	100,000
	中国	86,132
	ベルギー	44,660
	米国	13,799
	カンボジア	5,629
	シンガポール	4,171
	韓国	2,832
	ブラジル	76
	インド	66
52	綿および綿織物	146,479
	米国	146,479
53	その他の植物性紡織用繊維・織物	2,400
	香港	2,400

54	人造繊維・織物(長繊維・織物)	36,775,254
	中国	13,562,243
	ベトナム	5,692,551
	香港	3,161,117
	アラブ首長国連邦	2,879,572
	イタリア	1,367,750
	サウジアラビア	966,870
	インドネシア	896,208
	韓国	863,666
	米国	792,029
	ミャンマー	685,497
	ドイツ	595,214
	フランス	545,621
	バングラデシュ	486,713
	タイ	382,627
	フィリピン	283,770
	カンボジア	270,260
	クウェート	265,011
	スペイン	241,426
	英国	218,076
	台湾	204,646
	アジア・その他・詳細不明	180,000
	オーストラリア	179,102
	マレーシア	144,245
	スリランカ	133,257
	カナダ	128,613
	アフガニスタン	128,402
	カタール	126,093
	メキシコ	120,979
	シンガポール	116,554
	インド	89,786
	ハンガリー	87,031
	ベルギー	80,107
	スロベニア	71,605
	イエメン	67,242
	ラオス	63,402
	ルーマニア	59,806
	バーレーン	51,442
	ポーランド	46,606
	チェコ	45,751
	ポルトガル	44,290
	ロシア	38,499
	ブルガリア	35,888
	スイス	34,810
	リトアニア	29,068
	トルコ	26,054
	オーストリア	24,461
	ラトビア	21,265
	ネパール	20,673

スロバキア	20,002
ニュージーランド	19,880
ヨルダン	17,928
モンゴル	16,717
ギリシャ	13,775
モロッコ	13,071
オランダ	12,694
パキスタン	11,513
セウタおよびメリリヤ (西)	10,672
オマーン	10,354
エストニア	7,309
チュニジア	4,978
シリア	4,920
デンマーク	4,175
グアテマラ	4,077
南アフリカ共和国	3,782
フィジー	3,747
モルドバ	3,656
イラク	3,476
エチオピア	3,303
アルゼンチン	3,086
エジプト	3,083
イスラエル	2,790
フィンランド	2,505
ブラジル	2,437
ペルー	2,388
レバノン	1,730
アルジェリア	1,651
ブルネイ	1,325
スウェーデン	1,259
アイルランド	1,003
パラグアイ	934
カザフスタン	809
ザンビア	736
チリ	597
モーリシャス	463
イラン	420
マカオ	409
クロアチア	352
アルバニア	246
マケドニア	240
ケニア	219
ボスニア・ヘルツェゴビナ	212
マダガスカル	160
ウクライナ	150
ジブチ	123
56 フェルト、不織布、紐等	444
中国	444

58	特殊織物、レース等	1,298,608
	米国	265,647
	香港	247,000
	ドイツ	220,500
	韓国	176,470
	中国	172,160
	不明	153,131
	台湾	25,500
	タイ	14,250
	ベトナム	7,000
	フランス	4,410
	メキシコ	4,000
	ニュージーランド	3,200
	トルコ	2,000
	カナダ	2,000
	オーストラリア	1,340
60	メリヤス編物、クロセ編物	2,859,697
	中国	1,410,497
	アジア・その他・詳細不明	668,000
	米国	439,000
	カンボジア	154,200
	北アメリカ・その他・詳細不明	122,000
	EU	66,000
61	衣類・同付属品（編物）	768,438
	中国	470,000
	米国	91,951
	台湾	82,487
	香港	80,000
	アジア・その他・詳細不明	44,000
62	衣類・同付属品（織物）	35,000
	中国	19,000
	フランス	16,000
63	その他の繊維製品、中古衣類	156,443
	米国	95,709
	中国	53,536
	韓国	5,000
	パキスタン	1,000
	マレーシア	998
	ニュージーランド	200
L	石、セメント、陶磁製品、ガラスおよびその製品	1,069,829
	中国	579,823
	台湾	236,828
	米国	158,678
	韓国	55,478

香港	28,913
オランダ	5,664
シンガポール	3,780
ドイツ	415
フランス	150
イタリア	100
N 卑金属およびその製品	14,498,606
タイ	5,809,166
オーストラリア	1,928,202
米国	1,568,269
韓国	1,413,017
マレーシア	1,365,453
中国	475,475
香港	428,484
インド	344,075
シンガポール	327,000
ポーランド	220,000
台湾	124,215
ベトナム	112,034
ドイツ	100,525
フィリピン	76,007
コスタリカ	74,000
オーストリア	42,698
EU	30,000
チェコ	28,000
イタリア	11,631
英国	9,370
インドネシア	6,010
フランス	3,075
メキシコ	1,500
サウジアラビア	400
P 機械類および電気機器ならびにこれらの部分品	57,834,609
フィリピン	17,915,987
マレーシア	8,576,817
米国	7,107,754
中国	6,133,140
タイ	4,427,583
ドイツ	2,398,236
EU	1,700,000
英国	1,564,570
インドネシア	1,353,877
香港	1,314,260
カナダ	1,223,688
韓国	761,634
台湾	503,449
アジア・その他・詳細不明	403,666
スペイン	332,481
イタリア	276,994

フランス	272,515
メキシコ	271,860
インド	252,657
チェコ	252,210
オランダ	190,908
スイス	167,784
デンマーク	127,585
シンガポール	50,621
ブラジル	50,000
ベトナム	49,693
ハンガリー	41,353
ロシア	34,383
バングラデシュ	22,713
南アフリカ共和国	19,953
オーストラリア	19,305
サウジアラビア	8,533
ニュージーランド	5,419
エジプト	2,447
ポーランド	500
ミャンマー	34
Q 車両、航空機、船舶および輸送機器関連品	282,495
ロシア	169,674
韓国	60,000
アジア・その他・詳細不明	29,888
フィリピン	11,935
タイ	8,618
香港	2,380
R 光学機器（眼鏡、眼鏡フレーム、眼鏡レンズ、眼鏡部分品）	21,655,740
米国	8,020,895
イタリア	1,769,576
香港	1,724,407
ドイツ	1,427,793
中国	1,257,689
韓国	1,244,018
アイルランド	777,446
デンマーク	775,746
台湾	698,055
フランス	658,248
スイス	349,415
タイ	344,318
チェコ	339,471
シンガポール	332,039
英国	303,643
マレーシア	203,161
アルゼンチン	180,255
オランダ	126,317
カナダ	118,860
ポルトガル	100,527

フィリピン	98,538
ベトナム	90,957
オーストリア	79,526
カンボジア	75,092
オーストラリア	71,000
ベルギー	69,809
インド	63,741
メキシコ	44,555
トルコ	39,220
スウェーデン	33,343
ポーランド	32,164
サウジアラビア	31,084
インドネシア	25,137
イスラエル	22,445
フィンランド	21,117
スペイン	15,260
ロシア	13,815
アラブ首長国連邦	13,790
ブラジル	11,197
ルーマニア	5,742
ブルガリア	5,024
チュニジア	4,864
ハンガリー	4,624
クウェート	4,503
ルクセンブルグ	3,516
イラン	3,072
コロンビア	2,633
ニュージーランド	2,372
モンゴル	1,835
セルビア	1,829
スロバキア	1,597
マカオ	1,271
ウルグアイ	1,087
モーリシャス	980
スリランカ	890
南アフリカ共和国	878
エジプト	870
バングラデシュ	800
アゼルバイジャン	632
セントビンセント・グレナディーン	542
アルバニア	490
カタール	483
ネパール	275
ケニア	262
マルタ	248
アイスランド	239
レユニオン (仏)	227
ギリシャ	142
モロッコ	101
ノルウェー	43

S	精密機器、楽器ならびにこれらの部分品	422,486
	ベトナム	147,858
	台湾	85,788
	中国	70,030
	韓国	25,888
	米国	21,130
	マレーシア	20,735
	オランダ	13,789
	オーストラリア	10,675
	スウェーデン	8,300
	シンガポール	7,041
	香港	5,684
	フィンランド	5,045
	タイ	380
	カナダ	122
	英国	21
T	家具、寝具、クッションその他詰め物をした物品、玩具および運動用具ならびに部分品、美術品および骨董	108,707
	中国	63,080
	韓国	39,408
	台湾	3,139
	インド	1,540
	米国	810
	トルコ	730
	総計	183,980,906

表 22—国・地域別・品目別輸入額

国名/品名		金額(千円)
韓国		4,069,516
A	動物および動物性生産品(動物、肉、魚、甲殻類、軟体動物、酪農品およびこれらの調製品)	1,239,870
B	植物性生産品(樹木、切花、野菜、果実、穀物、茶、たばこなど)	12,200
C	糖類、飲料、アルコールおよび食酢	39,479
E	化学工業の生産品(無機化学品、有機化学品、医療用品、染料、インキ、化粧品類、洗剤など)	1,928,224
F	プラスチックおよびゴムならびにこれらの製品	210,056
H	木材およびその製品、木炭、コルクおよびその製品ならびにわら、エスパルトその他の組物材料の製品ならびにかご細工物および枝条細工物	8,000
J	木材パルプ、繊維素繊維を原料とするその他のパルプ、古紙ならびに紙および板紙ならびにこれらの製品	367
54	人造繊維・織物(長繊維・織物)	126,893
58	特殊織物、レース等	2,210
61	衣類・同付属品(編物)	10,000
63	その他の繊維製品、中古衣類	53,000
P	機械類および電気機器ならびにこれらの部分品	300,967
R	光学機器(眼鏡、眼鏡フレーム、眼鏡レンズ、眼鏡部分品)	123,486
S	精密機器、楽器ならびにこれらの部分品	12,790
T	家具、寝具、クッションその他詰め物をした物品、玩具および運動用具ならびに部分品、美術品および骨董	1,974
中国		67,346,414

A	動物および動物性生産品(動物、肉、魚、甲殻類、軟体動物、酪農品およびこれらの調製品)	103,334
B	植物性生産品(樹木、切花、野菜、果実、穀物、茶、たばこなど)	160,578
C	糖類、飲料、アルコールおよび食酢	20,219
D	鉱物性生産品(塩、硫黄、セメント、鉱物性燃料など)	110,422
E	化学工業の生産品(無機化学品、有機化学品、医療用品、染料、インキ、化粧品類、洗剤など)	17,569,978
F	プラスチックおよびゴムならびにこれらの製品	6,595,333
G	皮革および毛皮ならびにこれらの製品、ハンドバッグ等これらに類する容器	140,127
H	木材およびその製品、木炭、コルクおよびその製品ならびにわら、エスパルトその他の組物材料の製品ならびにかご細工物および枝条細工物	310,718
J	木材パルプ、繊維素繊維を原料とするその他のパルプ、古紙ならびに紙および板紙ならびにこれらの製品	105,934
50	絹および絹織物	1,885
51	羊毛、織獣毛、馬毛ならびにこれらの織物	32,966
54	人造繊維・織物(長繊維・織物)	4,365,157
55	人造繊維・織物(短繊維・織物)	20,503
56	フェルト、不織布、紐等	10,826
57	じゅうたんその他紡織用繊維	1,557
58	特殊織物、レース等	320,385
59	染め込ませた紡織用繊維製品	2,273
60	メリヤス編物、クロセ編物	140,693
61	衣類・同付属品(編物)	4,016,476
62	衣類・同付属品(織物)	205,657
63	その他の繊維製品、中古衣類	7,643,906
K	履物、帽子、つえ、および調整羽毛、羽毛製品、造花ならびに人髪製品	116,545
L	石、セメント、陶磁製品、ガラスおよびその製品	98,386
N	卑金属およびその製品	565,047
P	機械類および電気機器ならびにこれらの部分品	11,615,605
Q	車両、航空機、船舶および輸送機器関連品	70,000
R	光学機器(眼鏡、眼鏡フレーム、眼鏡レンズ、眼鏡部分品)	10,042,694

S	精密機器、楽器ならびにこれらの部分品	22,726
T	家具、寝具、クッションその他詰め物をした物品、玩具および運動用具ならびに部分品、美術品および骨董	2,936,484
香港		1,736,258
E	化学工業の生産品（無機化学品、有機化学品、医療用品、染料、インキ、化粧品類、洗剤など）	119,257
F	プラスチックおよびゴムならびにこれらの製品	42,710
G	皮革および毛皮ならびにこれらの製品、ハンドバッグ等これらに類する容器	7,837
58	特殊織物、レース等	279,100
N	卑金属およびその製品	111,085
P	機械類および電気機器ならびにこれらの部分品	717,733
R	光学機器（眼鏡、眼鏡フレーム、眼鏡レンズ、眼鏡部分品）	456,765
T	家具、寝具、クッションその他詰め物をした物品、玩具および運動用具ならびに部分品、美術品および骨董	1,771
台湾		959,663
E	化学工業の生産品（無機化学品、有機化学品、医療用品、染料、インキ、化粧品類、洗剤など）	244,789
F	プラスチックおよびゴムならびにこれらの製品	112,627
G	皮革および毛皮ならびにこれらの製品、ハンドバッグ等これらに類する容器	659
H	木材およびその製品、木炭、コルクおよびその製品ならびにわら、エスパルトその他の組物材料の製品ならびにかご細工物および枝条細工物	46,658
54	人造繊維・織物（長繊維・織物）	14,392
L	石、セメント、陶磁製品、ガラスおよびその製品	320
M	天然または養殖の真珠、貴石、貴金属、およびその貨幣	768
N	卑金属およびその製品	6,342
P	機械類および電気機器ならびにこれらの部分品	41,335
R	光学機器（眼鏡、眼鏡フレーム、眼鏡レンズ、眼鏡部分品）	414,877
T	家具、寝具、クッションその他詰め物をした物品、玩具および運動用具ならびに部分品、美術品および骨董	76,896
ベトナム		9,778,243
B	植物性生産品（樹木、切花、野菜、果実、穀物、茶、たばこなど）	3,488
C	糖類、飲料、アルコールおよび食酢	89,878
E	化学工業の生産品（無機化学品、有機化学品、医療用品、染料、インキ、化粧品類、洗剤など）	8,892,508

F	プラスチックおよびゴムならびにこれらの製品	538,233
H	木材およびその製品、木炭、コルクおよびその製品ならびにわら、エスパルトその他の組物材料の製品ならびにかご細工物および枝条細工物	163,000
63	その他の繊維製品、中古衣類	23,299
N	卑金属およびその製品	24,827
P	機械類および電気機器ならびにこれらの部分品	30,000
S	精密機器、楽器ならびにこれらの部分品	12,372
T	家具、寝具、クッションその他詰め物をした物品、玩具および運動用具ならびに部分品、美術品および骨董	638
タイ		8,550,186
B	植物性生産品（樹木、切花、野菜、果実、穀物、茶、たばこなど）	17,223
C	糖類、飲料、アルコールおよび食酢	3,722
D	鉱物性生産品（塩、硫黄、セメント、鉱物性燃料など）	212,520
E	化学工業の生産品（無機化学品、有機化学品、医療用品、染料、インキ、化粧品類、洗剤など）	833,195
F	プラスチックおよびゴムならびにこれらの製品	269
H	木材およびその製品、木炭、コルクおよびその製品ならびにわら、エスパルトその他の組物材料の製品ならびにかご細工物および枝条細工物	21,682
J	木材パルプ、繊維素繊維を原料とするその他のパルプ、古紙ならびに紙および板紙ならびにこれらの製品	12,000
58	特殊織物、レース等	61,557
N	卑金属およびその製品	4,893
P	機械類および電気機器ならびにこれらの部分品	7,354,645
R	光学機器（眼鏡、眼鏡フレーム、眼鏡レンズ、眼鏡部分品）	20,000
T	家具、寝具、クッションその他詰め物をした物品、玩具および運動用具ならびに部分品、美術品および骨董	8,480
マレーシア		407,424
E	化学工業の生産品（無機化学品、有機化学品、医療用品、染料、インキ、化粧品類、洗剤など）	74,856
F	プラスチックおよびゴムならびにこれらの製品	5,637
H	木材およびその製品、木炭、コルクおよびその製品ならびにわら、エスパルトその他の組物材料の製品ならびにかご細工物および枝条細工物	12,663
N	卑金属およびその製品	314,268
シンガポール		490,295
E	化学工業の生産品（無機化学品、有機化学品、医療用品、染料、インキ、化粧品類、洗剤など）	279,733

N	卑金属およびその製品	210,562
フィリピン		333,684
E	化学工業の生産品（無機化学品、有機化学品、医療用品、染料、インキ、化粧品類、洗剤など）	8,592
H	木材およびその製品、木炭、コルクおよびその製品ならびにわら、エスパルトその他の組物材料の製品ならびにかご細工物および枝条細工物	85,499
54	人造繊維・織物（長繊維・織物）	23,764
P	機械類および電気機器ならびにこれらの部分品	215,829
インドネシア		1,173,566
B	植物性生産品（樹木、切花、野菜、果実、穀物、茶、たばこなど）	11,635
H	木材およびその製品、木炭、コルクおよびその製品ならびにわら、エスパルトその他の組物材料の製品ならびにかご細工物および枝条細工物	84,529
J	木材パルプ、繊維素繊維を原料とするその他のパルプ、古紙ならびに紙および板紙ならびにこれらの製品	13,300
54	人造繊維・織物（長繊維・織物）	1,046,027
55	人造繊維・織物（短繊維・織物）	18,075
カンボジア		829,857
J	木材パルプ、繊維素繊維を原料とするその他のパルプ、古紙ならびに紙および板紙ならびにこれらの製品	10,857
61	衣類・同付属品（編物）	819,000
インド		386,812
E	化学工業の生産品（無機化学品、有機化学品、医療用品、染料、インキ、化粧品類、洗剤など）	382,105
F	プラスチックおよびゴムならびにこれらの製品	2,794
T	家具、寝具、クッションその他詰め物をした物品、玩具および運動用具ならびに部分品、美術品および骨董	1,913
アジア・その他・詳細不明		965,000
F	プラスチックおよびゴムならびにこれらの製品	5,000
54	人造繊維・織物（長繊維・織物）	144,000
60	メリヤス編物、クロセ編物	420,000
61	衣類・同付属品（編物）	396,000
【地域計】 アジア		97,026,918
スウェーデン		3,336,472

H	木材およびその製品、木炭、コルクおよびその製品ならびにわら、エスパルトその他の組物材料の製品ならびにかご細工物および枝条細工物	3,336,472
デンマーク		2,618
B	植物性生産品（樹木、切花、野菜、果実、穀物、茶、たばこなど）	2,618
英国		21,024
E	化学工業の生産品（無機化学品、有機化学品、医療用品、染料、インキ、化粧品類、洗剤など）	4,024
F	プラスチックおよびゴムならびにこれらの製品	17,000
オランダ		110,900
E	化学工業の生産品（無機化学品、有機化学品、医療用品、染料、インキ、化粧品類、洗剤など）	110,900
ベルギー		238,158
E	化学工業の生産品（無機化学品、有機化学品、医療用品、染料、インキ、化粧品類、洗剤など）	200,645
J	木材パルプ、繊維素繊維を原料とするその他のパルプ、古紙ならびに紙および板紙ならびにこれらの製品	5,507
N	卑金属およびその製品	32,006
ルクセンブルグ		85,592
E	化学工業の生産品（無機化学品、有機化学品、医療用品、染料、インキ、化粧品類、洗剤など）	85,592
フランス		120,901
E	化学工業の生産品（無機化学品、有機化学品、医療用品、染料、インキ、化粧品類、洗剤など）	45,502
F	プラスチックおよびゴムならびにこれらの製品	8,954
54	人造繊維・織物（長繊維・織物）	37,919
P	機械類および電気機器ならびにこれらの部分品	19,237
R	光学機器（眼鏡、眼鏡フレーム、眼鏡レンズ、眼鏡部分品）	9,289
ドイツ		1,602,905
E	化学工業の生産品（無機化学品、有機化学品、医療用品、染料、インキ、化粧品類、洗剤など）	1,148,915
F	プラスチックおよびゴムならびにこれらの製品	35,419
H	木材およびその製品、木炭、コルクおよびその製品ならびにわら、エスパルトその他の組物材料の製品ならびにかご細工物および枝条細工物	168,489
J	木材パルプ、繊維素繊維を原料とするその他のパルプ、古紙ならびに紙および板紙ならびにこれらの製品	6,050
54	人造繊維・織物（長繊維・織物）	176,925
P	機械類および電気機器ならびにこれらの部分品	37,107

T	家具、寝具、クッションその他詰め物をした物品、玩具および運動用具ならびに部分品、美術品および骨董	30,000
スイス		107,811
P	機械類および電気機器ならびにこれらの部分品	107,811
ポルトガル		18,692
E	化学工業の生産品（無機化学品、有機化学品、医療用品、染料、インキ、化粧品類、洗剤など）	18,692
スペイン		28,667
B	植物性生産品（樹木、切花、野菜、果実、穀物、茶、たばこなど）	12,426
C	糖類、飲料、アルコールおよび食酢	16,241
イタリア		100,324
B	植物性生産品（樹木、切花、野菜、果実、穀物、茶、たばこなど）	1,639
E	化学工業の生産品（無機化学品、有機化学品、医療用品、染料、インキ、化粧品類、洗剤など）	2,807
62	衣類・同付属品（織物）	10,242
63	その他の繊維製品、中古衣類	32,000
P	機械類および電気機器ならびにこれらの部分品	2,537
R	光学機器（眼鏡、眼鏡フレーム、眼鏡レンズ、眼鏡部分品）	51,099
フィンランド		2,844,977
H	木材およびその製品、木炭、コルクおよびその製品ならびにわら、エスパルトその他の組物材料の製品ならびにかご細工物および枝条細工物	1,962,101
N	卑金属およびその製品	882,876
ロシア		9,509,649
A	動物および動物性生産品（動物、肉、魚、甲殻類、軟体動物、酪農品およびこれらの調製品）	182,844
D	鉱物性生産品（塩、硫黄、セメント、鉱物性燃料など）	844,188
H	木材およびその製品、木炭、コルクおよびその製品ならびにわら、エスパルトその他の組物材料の製品ならびにかご細工物および枝条細工物	244,963
N	卑金属およびその製品	8,237,480
Q	車両、航空機、船舶および輸送機器関連品	174
エストニア		1,376
H	木材およびその製品、木炭、コルクおよびその製品ならびにわら、エスパルトその他の組物材料の製品ならびにかご細工物および枝条細工物	1,376
ラトビア		5,780

H	木材およびその製品、木炭、コルクおよびその製品ならびにわら、エスパルトその他の組物材料の製品ならびにかご細工物および枝条細工物	5,780
オーストリア		113,435
H	木材およびその製品、木炭、コルクおよびその製品ならびにわら、エスパルトその他の組物材料の製品ならびにかご細工物および枝条細工物	113,435
チェコ		505
P	機械類および電気機器ならびにこれらの部分品	505
スロバキア		60,163
E	化学工業の生産品（無機化学品、有機化学品、医療用品、染料、インキ、化粧品類、洗剤など）	60,163
ギリシャ		2,000
F	プラスチックおよびゴムならびにこれらの製品	2,000
ルーマニア		36,862
H	木材およびその製品、木炭、コルクおよびその製品ならびにわら、エスパルトその他の組物材料の製品ならびにかご細工物および枝条細工物	36,862
スロベニア		17,587
E	化学工業の生産品（無機化学品、有機化学品、医療用品、染料、インキ、化粧品類、洗剤など）	17,587
【地域計】 欧州		18,366,398
カナダ		5,555,197
A	動物および動物性生産品（動物、肉、魚、甲殻類、軟体動物、酪農品およびこれらの調製品）	2,321,398
H	木材およびその製品、木炭、コルクおよびその製品ならびにわら、エスパルトその他の組物材料の製品ならびにかご細工物および枝条細工物	190,648
N	卑金属およびその製品	3,040,470
S	精密機器、楽器ならびにこれらの部分品	2,681
米国		5,189,304
E	化学工業の生産品（無機化学品、有機化学品、医療用品、染料、インキ、化粧品類、洗剤など）	5,086,747
F	プラスチックおよびゴムならびにこれらの製品	8,266
H	木材およびその製品、木炭、コルクおよびその製品ならびにわら、エスパルトその他の組物材料の製品ならびにかご細工物および枝条細工物	64,955
52	綿および綿織物	18,072
P	機械類および電気機器ならびにこれらの部分品	11,264
【地域計】 北米		10,744,501

チリ		328,915
A	動物および動物性生産品(動物、肉、魚、甲殻類、軟体動物、酪農品およびこれらの調製品)	149,796
E	化学工業の生産品(無機化学品、有機化学品、医療用品、染料、インキ、化粧品類、洗剤など)	179,119
【地域計】中南米		328,915
マダガスカル		462,635
N	卑金属およびその製品	462,635
南アフリカ共和国		1,724,499
N	卑金属およびその製品	1,724,499
【地域計】アフリカ		2,187,134
オーストラリア		3,671,329
N	卑金属およびその製品	3,671,082
T	家具、寝具、クッションその他詰め物をした物品、玩具および運動用具ならびに部分品、美術品および骨董	247
【地域計】オセアニア		3,671,329
サウジアラビア		2,312
E	化学工業の生産品(無機化学品、有機化学品、医療用品、染料、インキ、化粧品類、洗剤など)	2,312
トルコ		2,739
C	糖類、飲料、アルコールおよび食酢	2,708
E	化学工業の生産品(無機化学品、有機化学品、医療用品、染料、インキ、化粧品類、洗剤など)	31
【地域計】中東		5,051
不明		18,866,000
J	木材パルプ、繊維素繊維を原料とするその他のパルプ、古紙ならびに紙および板紙ならびにこれらの製品	60,000
N	卑金属およびその製品	18,800,000
P	機械類および電気機器ならびにこれらの部分品	6,000
【地域計】不明		18,866,000
総計		151,196,246

表 23 一品目別・国・地域別輸入額

国名/品名		金額(千円)
A	動物および動物性生産品(動物、肉、魚、甲殻類、軟体動物、酪農品およびこれらの調製品)	3,997,242
	カナダ	2,321,398
	韓国	1,239,870
	ロシア	182,844
	チリ	149,796
	中国	103,334
B	植物性生産品(樹木、切花、野菜、果実、穀物、茶、たばこなど)	221,807
	中国	160,578
	タイ	17,223
	スペイン	12,426
	韓国	12,200
	インドネシア	11,635
	ベトナム	3,488
	デンマーク	2,618
	イタリア	1,639
C	糖類、飲料、アルコールおよび食酢	172,247
	ベトナム	89,878
	韓国	39,479
	中国	20,219
	スペイン	16,241
	タイ	3,722
	トルコ	2,708
D	鉱物性生産品(塩、硫黄、セメント、鉱物性燃料など)	1,167,130
	ロシア	844,188
	タイ	212,520

	中国	110,422
E	化学工業の生産品（無機化学品、有機化学品、医療用品、染料、インキ、化粧品類、洗剤など）	37,296,273
	中国	17,569,978
	ベトナム	8,892,508
	米国	5,086,747
	韓国	1,928,224
	ドイツ	1,148,915
	タイ	833,195
	インド	382,105
	シンガポール	279,733
	台湾	244,789
	ベルギー	200,645
	チリ	179,119
	香港	119,257
	オランダ	110,900
	ルクセンブルグ	85,592
	マレーシア	74,856
	スロバキア	60,163
	フランス	45,502
	ポルトガル	18,692
	スロベニア	17,587
	フィリピン	8,592
	英国	4,024
	イタリア	2,807
	サウジアラビア	2,312
	トルコ	31
F	プラスチックおよびゴムならびにこれらの製品	7,584,298
	中国	6,595,333
	ベトナム	538,233
	韓国	210,056
	台湾	112,627
	香港	42,710
	ドイツ	35,419
	英国	17,000
	フランス	8,954
	米国	8,266
	マレーシア	5,637
	アジア・その他・詳細不明	5,000
	インド	2,794
	ギリシャ	2,000
	タイ	269
G	皮革および毛皮ならびにこれらの製品、ハンドバッグ等これらに類する容器	148,623
	中国	140,127
	香港	7,837
	台湾	659
H	木材およびその製品、木炭、コルクおよびその製品ならびにわら、エスパルトその他の組物材料の製品ならびにかご細工物および枝条細工物	6,857,830

スウェーデン	3,336,472
フィンランド	1,962,101
中国	310,718
ロシア	244,963
カナダ	190,648
ドイツ	168,489
ベトナム	163,000
オーストリア	113,435
フィリピン	85,499
インドネシア	84,529
米国	64,955
台湾	46,658
ルーマニア	36,862
タイ	21,682
マレーシア	12,663
韓国	8,000
ラトビア	5,780
エストニア	1,376
J	
木材パルプ、繊維素繊維を原料とするその他のパルプ、古紙ならびに紙および板紙ならびにこれらの製品	214,015
中国	105,934
不明	60,000
インドネシア	13,300
タイ	12,000
カンボジア	10,857
ドイツ	6,050
ベルギー	5,507
韓国	367
50	
絹および絹織物	1,885
中国	1,885
51	
羊毛、織獣毛、馬毛ならびにこれらの織物	32,966
中国	32,966
52	
綿および綿織物	18,072
米国	18,072
54	
人造繊維・織物(長繊維・織物)	5,935,077
中国	4,365,157
インドネシア	1,046,027
ドイツ	176,925
アジア・その他・詳細不明	144,000
韓国	126,893
フランス	37,919
フィリピン	23,764
台湾	14,392
55	
人造繊維・織物(短繊維・織物)	38,578
中国	20,503

	インドネシア	18,075
56	フェルト、不織布、紐等	10,826
	中国	10,826
57	じゅうたんその他紡織用繊維	1,557
	中国	1,557
58	特殊織物、レース等	663,252
	中国	320,385
	香港	279,100
	タイ	61,557
	韓国	2,210
59	染め込ませた紡織用繊維製品	2,273
	中国	2,273
60	メリヤス編物、クロセ編物	560,693
	アジア・その他・詳細不明	420,000
	中国	140,693
61	衣類・同付属品（編物）	5,241,476
	中国	4,016,476
	カンボジア	819,000
	アジア・その他・詳細不明	396,000
	韓国	10,000
62	衣類・同付属品（織物）	215,899
	中国	205,657
	イタリア	10,242
63	その他の繊維製品、中古衣類	7,752,205
	中国	7,643,906
	韓国	53,000
	イタリア	32,000
	ベトナム	23,299
K	履物、帽子、つえ、および調整羽毛、羽毛製品、造花ならびに人髪製品	116,545
	中国	116,545
L	石、セメント、陶磁製品、ガラスおよびその製品	98,706
	中国	98,386
	台湾	320
M	天然または養殖の真珠、貴石、貴金属、およびその貨幣	768
	台湾	768
N	卑金属およびその製品	38,088,072
	不明	18,800,000
	ロシア	8,237,480

オーストラリア	3,671,082
カナダ	3,040,470
南アフリカ共和国	1,724,499
フィンランド	882,876
中国	565,047
マダガスカル	462,635
マレーシア	314,268
シンガポール	210,562
香港	111,085
ベルギー	32,006
ベトナム	24,827
台湾	6,342
タイ	4,893
P 機械類および電気機器ならびにこれらの部分品	20,460,575
中国	11,615,605
タイ	7,354,645
香港	717,733
韓国	300,967
フィリピン	215,829
スイス	107,811
台湾	41,335
ドイツ	37,107
ベトナム	30,000
フランス	19,237
米国	11,264
不明	6,000
イタリア	2,537
チェコ	505
Q 車両、航空機、船舶および輸送機器関連品	70,174
中国	70,000
ロシア	174
R 光学機器（眼鏡、眼鏡フレーム、眼鏡レンズ、眼鏡部分品）	11,118,210
中国	10,042,694
香港	456,765
台湾	414,877
韓国	123,486
イタリア	51,099
タイ	20,000
フランス	9,289
S 精密機器、楽器ならびにこれらの部分品	50,569
中国	22,726
韓国	12,790
ベトナム	12,372
カナダ	2,681
T 家具、寝具、クッションその他詰め物をした物品、玩具および運動用具ならびに部分品、美術品および骨董	3,058,403

2018年2月発行 福井県・ジェトロ福井

中国	2,936,484
台湾	76,896
ドイツ	30,000
タイ	8,480
韓国	1,974
インド	1,913
香港	1,771
ベトナム	638
オーストラリア	247
総計	151,196,246