

2015年

(平成27年)

福 井 県 の 貿 易

福 井 県

ジェトロ福井貿易情報センター

●本統計のご利用に当たって

1. 統計の範囲

本統計資料は、2015年(平成27年)1月1日～12月31日の1年間における福井県の輸出入実績について調査・集計したものです。

2. 調査方法

福井県内の企業で輸出入の実績があるとみられる837社に調査用紙を送付し、回答があったものを集計しました(2015年8月～2016年1月実施)。

ただし、下記の輸出品目については、下記の方法により算出した数値を使用しました。

品 目	輸出金額の算出方法
54. 人造繊維・織物(長繊維・織物)の輸出金額は、日本全国の輸出金額に福井県の生産量(面積)シェア(%)を乗じて算出した。 「合成繊維織物」はナイロン長繊維とポリエステル長繊維に分類した。	<p>ナイロン長繊維</p> <p>全国輸出金額: 日本関税協会発行の日本貿易月表のうち2015年通年の実績値(約263億9,587万円)を採用した。</p> <p>全国生産量: 経済産業省生産動態統計年報 繊維・生活用品統計編の2015年実績値(約1億2,331万平米)を採用した。 福井県生産量: 福井県生産動態統計調査年報 繊維・生活用品統計編の2015年実績値(約1,890万平米)を採用した。</p> <p>よって福井県のナイロン長繊維の輸出金額を、263億9,587万円×15.3%=40億3,857万円としている。</p>
	<p>ポリエステル長繊維</p> <p>全国輸出金額: 同前実績値(約658億2,509万円)を採用した。</p> <p>全国生産量: 同前実績値(約3億9,804万平米)を採用した。 福井県生産量: 同前実績値(約1億4,507万平米)を採用した。</p> <p>よって福井県のポリエステル長繊維の輸出金額を、658億2,509万円×36.4%=239億6,033万円としている。</p>
「人絹・アセテート織物」はビスコース人絹織物、キュプラ長繊維、アセテート長繊維の3つに分類した。	<p>全国輸出金額: 同前ビスコース人絹織物実績値(約15億4,490万円)、キュプラ長繊維実績値(約60億1,482万円)、アセテート長繊維実績値(約126億7,869万円)の合計である約202億3,841万円を採用した。</p> <p>全国生産量: 同前実績値(約4,237万平米)を採用した。 福井県生産量: 同前実績値(約2,426万平米)を採用した。</p> <p>よって福井県の人絹・アセテート織物の輸出金額を、202億3,841万円×57.3%=115億9,660万円としている。</p>

R.眼鏡類の輸出金額 ・眼鏡枠 ・眼鏡(サングラス) ・レンズ ・眼鏡部分品 日本全国の輸出金額に、 全国に対する福井県の出 荷額シェア(%)を乗じて 算出した。	眼鏡枠 全国輸出金額:日本関税協会発行の日本貿易月表のうち 2015 年通年の「眼鏡フレーム(プラスチック製のもの)」および 「眼鏡フレーム(卑金属製のもの)」の実績値(約 133 億 6,706 万円)を採用した。 全国出荷額:経済産業省「平成 26 年(2014)工業統計表 品目 編 データ」のうち「眼鏡枠」(340 億 8,900 万円)を採用した。 福井県生産量:経済産業省「平成 26 年(2014)工業統計表 品 目編 データ」のうち「眼鏡枠」(329 億 7,100 万円)を採用した。 よって福井県の眼鏡枠の輸出金額を、133 億 6,706 万円× 96.7%=129 億 2,594 万円としている。
	眼鏡(サングラス) 全国輸出金額:日本関税協会発行の日本貿易月表のうち 2015 年通年の「サングラス」の実績値(約 107 億 3,750 万円) を採用した。 全国出荷額:経済産業省「平成 26 年(2014)工業統計表 品目 編 データ」のうち「眼鏡」(43 億 4,100 万円)を採用した。 福井県出荷額:経済産業省「平成 26 年(2014)工業統計表 品 目編 データ」のうち「眼鏡」(10 億 9,600 万円)を採用した。 よって福井県の眼鏡(サングラス)の輸出金額を、107 億 3,750 万円×25.2%=27 億 585 万円としている。
	レンズ 全国輸出金額:日本関税協会発行の日本貿易月表のうち 2015 年通年の「ガラス製の眼鏡用レンズ」および「その他の材 料製の眼鏡用レンズ」の実績値(約 118 億 4,974 万円)を採用 した。 全国出荷額:経済産業省「平成 26 年(2014)工業統計表 品目 編 データ」のうち「眼鏡レンズ(コンタクトレンズを含む)」(417 億 5,700 万円)を採用した。 福井県出荷額:経済産業省「平成 26 年(2014)工業統計表 品 目編 データ」のうち「眼鏡レンズ(コンタクトレンズを含む)」 (103 億 8,600 万円)を採用した。 よって福井県のレンズの輸出金額を、118 億 4,974 万円× 24.9%=29 億 5,058 万円としている。
	眼鏡部分品

	<p>全国輸出金額: 日本関税協会発行の日本貿易月表のうち 2015 年通年の「眼鏡の部分品」の実績値(約 11 億 8,157 万円)を採用した。</p> <p>全国出荷額: 経済産業省「平成 26 年(2014)工業統計表 品目編 データ」のうち「眼鏡の部分品」(62 億 3,700 万円)を採用した。</p> <p>福井県出荷額: 経済産業省「平成 26 年(2014)工業統計表 品目編 データ」のうち「眼鏡の部分品」(59 億 1,600 万円)を採用した。</p> <p>よって福井県の眼鏡部品の輸出金額を、11 億 8,157 万円×94.9%=11 億 2,131 万円としている。</p>
<p>R.眼鏡類の輸出数量:</p> <ul style="list-style-type: none"> ・眼鏡枠 ・眼鏡(サングラス) ・レンズ ・眼鏡部分品 <p>日本全国の輸出数量に、全国に対する福井県の出荷額シェア(%)を乗じて算出した。</p>	<p>眼鏡枠</p> <p>全国輸出数量: 輸出額同様、日本関税協会発行の日本貿易月表のうち 2015 年通年の「眼鏡フレーム(プラスチック製のもの)」および「眼鏡フレーム(卑金属製のもの)」の実績値(約 345 万個)を採用した。</p> <p>全国に対する福井県のシェアは、輸出金額算出に用いた数値と同じ。</p> <p>よって福井県の眼鏡枠の輸出数量を 345 万個×96.7%=334 万個としている。</p> <hr/> <p>眼鏡(サングラス)</p> <p>輸出額同様、日本関税協会発行の日本貿易月表のうち 2015 年通年の「サングラス」の実績値(約 317 万個)を採用した。</p> <p>全国に対する福井県のシェアは、輸出金額算出に用いた数値と同じ。</p> <p>よって福井県の眼鏡(サングラス)の輸出数量を 317 万個×25.2%=80 万個としている。</p> <hr/> <p>レンズ</p> <p>輸出額同様、日本関税協会発行の日本貿易月表のうち 2015 年通年の「ガラス製の眼鏡用レンズ」および「その他の材料製の眼鏡用レンズ」の実績値(約 1,922 万個)を採用した。</p> <p>全国に対する福井県のシェアは、輸出金額算出に用いた数値と同じ。</p> <p>よって福井県のレンズの輸出数量を 1,922 万個×24.9%=479 万個としている</p>

	<p>眼鏡部分品</p> <p>輸出額同様、日本関税協会発行の日本貿易月表のうち 2015 年通年の「眼鏡の部分品」の実績値(約 1 万 6 千個)を採用した。</p> <p>全国に対する福井県のシェアは、輸出金額算出に用いた数値と同じ。</p> <p>よって福井県の眼鏡部分品の輸出数量を1万6千個×94.9% =1万5千個としている。</p>
--	---

3. 調査票回収状況

調査用紙を送付した 837 社の中で 590 社から調査票の返送を得ました(調査票回収率 70.5%)。そのうち、輸出入実績のあった有効回答は 275 社(全回答の 46.6%)であり、その内訳は、輸出のみが 110 社(有効回答の 40.0%)、輸入のみが 64 社(同 23.3%)、輸出入両方が 101 社(同 36.7%)でした。

4. 調査対象の範囲について

本統計調査の中には、商社・問屋等を通じて、海外へ間接的に輸出されているもの、また、間接的に輸入されているものを含みますが、県内事業所等で部分品として生産され、県外事業所で他の機械等に組み込まれ海外へ輸出されているものは、福井県の輸出実績とは言えないため含んでおりません。

5. 表記方法について

本統計資料の表中の金額については、特に断りがない限り、千円単位で表示してあります。また、表中の△印はマイナスを表します。

構成比については、0.1%未満四捨五入です。

I. 2015年(平成27年)の福井県の貿易概況

2015年の福井県の貿易は、輸出は前年(2014年)より4.1%減の1,958億5,583万円、輸入は2.6%増の1,617億1,651万円となった。この結果、輸出超過額は341億3,933万円となり、前年の超過額467億7,181万円に比べ27.0%減少した。

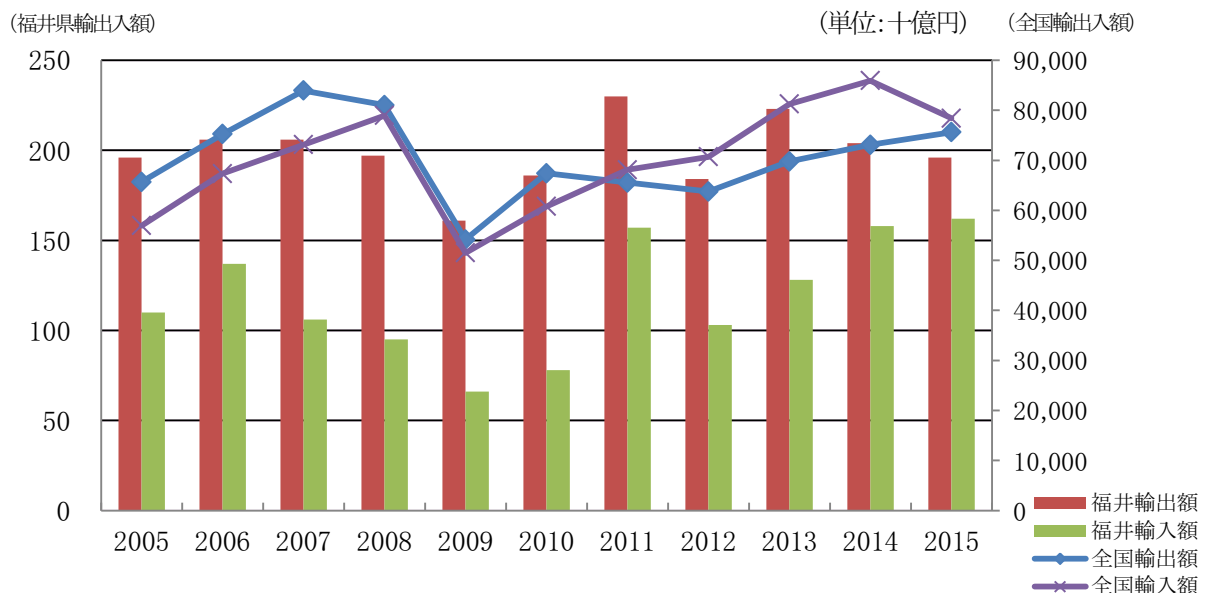
表1—最近の輸出入額の推移

(単位:千円・%)

年	福井県輸出額		福井県輸入額		貿易収支		全国輸出入額	
	金額	伸び率	金額	伸び率	金額	伸び率	全国輸出額	全国輸入額
2005	195,619,067	1.3	109,983,634	11.9	85,635,433	△ 9.7	65,656,544,157	56,949,392,181
2006	205,662,830	5.1	137,341,144	24.9	68,321,686	△ 20.2	75,246,173,392	67,344,293,072
2007	205,825,218	0.1	105,905,478	△ 22.9	99,919,740	46.2	83,931,437,612	73,135,920,427
2008	197,178,952	△ 4.2	94,755,545	△ 10.5	102,423,407	2.5	81,018,087,607	78,954,749,926
2009	160,782,400	△ 18.5	66,289,716	△ 30.0	94,492,684	△ 7.7	54,170,614,088	51,499,377,779
2010	185,507,725	15.4	78,334,463	18.2	107,173,262	13.4	67,399,626,696	60,764,956,840
2011	230,101,535	24.0	156,732,578	100.1	73,368,957	△ 31.5	65,546,474,948	68,111,187,178
2012	183,504,966	△ 20.3	103,487,820	△ 34.0	80,017,146	9.1	63,747,572,215	70,688,631,840
2013	223,478,592	21.8	127,875,777	23.6	95,602,815	19.5	69,774,192,950	81,242,545,171
2014	204,322,929	△ 8.6	157,551,120	23.2	46,771,809	△ 51.1	73,093,028,311	85,909,112,733
2015	195,855,832	△ 4.1	161,716,505	2.6	34,139,327	△ 27.0	75,613,928,862	78,405,535,793

全国輸出入額の出所: 財務省貿易統計

図1—最近の輸出入額の推移



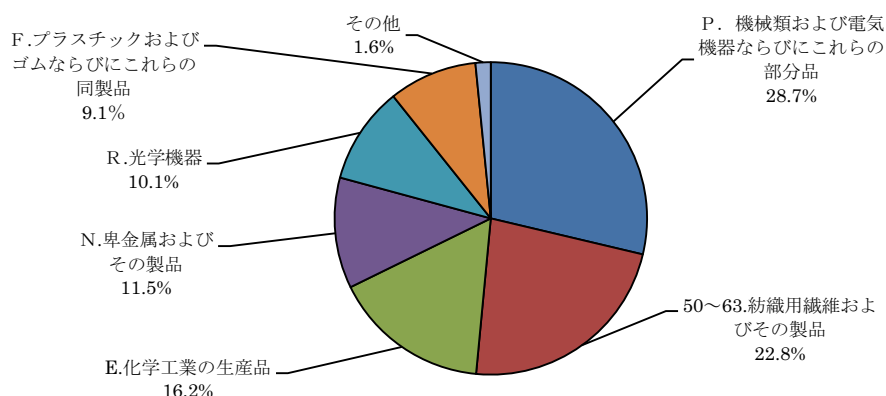
輸出品目別の動向を見ると、前年に比べ輸出額が増加した主な品目は、「E.化学工業の生産品(無機化学品、有機化学品、医療用品、染料、インキ、化粧品類、洗剤など)」である。全輸出に占める各品目の割合は、「P.機械類および電気機器ならびにこれらの部分品」、「50～63.繊維用繊維およびその製品」、「E.化学工業の生産品(無機化学品、有機化学品、医療用品、染料、インキ、化粧品類、洗剤など)」および「N. 卑金属およびその製品」で79.2%を占める(それぞれ28.7%、22.8%、16.2%、11.5%)。

表2—品目別輸出額と増減額

(単位:千円)

コード	品 目	2014年		2015年		増減
		輸出額	構成比	輸出額	構成比	
A	動物および動物性生産品(動物、肉、魚、甲殻類、軟体動物、酪農品およびこれらの調製品)	1,096,837	0.5%	70,217	0.0%	△1,026,620
B	植物性生産品(樹木、切花、野菜、果実、穀物、茶、たばこなど)	55,164	0.0%	103,784	0.1%	48,620
C	糖類、飲料、アルコールおよび食酢	131,243	0.1%	197,649	0.1%	66,406
D	鉱物性生産品(塩、硫黄、セメント、鉱物性燃料など)	704	0.0%	1,848	0.0%	1,144
E	化学工業の生産品(無機化学品、有機化学品、医療用品、染料、インキ、化粧品類、洗剤など)	25,479,415	12.5%	31,810,334	16.2%	6,330,919
F	プラスチックおよびゴムならびにこれらの製品	19,022,180	9.3%	17,917,058	9.2%	1,105,122
G	皮革および毛皮ならびにこれらの製品、ハンドバッグ等これらに類する容器	0	0.0%	0	0.0%	0
H	木材及びその製品、木炭、コルク及びその製品並びにわら、エスパルトその他の組物材料の製品並びにかご細工物及び枝条細工物	0	0.0%	5,923	0.0%	5,923
J	木材パルプ、繊維素繊維を原料とするその他のパルプ、古紙ならびに紙および板紙ならびにこれらの製品	518,428	0.3%	519,445	0.3%	1,017
50～63	繊維用繊維およびその製品	42,681,805	20.9%	44,665,576	22.8%	1,983,771
K	履物、帽子、つえ、および調整羽毛、羽毛製品、造花並びに人髪製品	0	0.0%	0	0.0%	0
L	石、セメント、陶磁製品、ガラスおよびその製品	618,689	0.3%	576,635	0.3%	△42,054
M	天然または養殖の真珠、貴石、貴金属、およびその貨幣	0	0.0%	0	0.0%	0
N	卑金属およびその製品	24,191,448	11.8%	22,454,893	11.5%	△1,736,555
P	機械類および電気機器ならびにこれらの部分品	69,780,233	34.2%	56,213,859	28.7%	△13,566,374
Q	車両、航空機、船舶および輸送機器関連品	2,399,927	1.2%	898,999	0.5%	△1,500,928
R	光学機器(眼鏡、眼鏡フレーム、眼鏡レンズ、眼鏡部分品)	17,694,175	8.7%	19,703,682	10.0%	2,009,507
S	精密機器、楽器並びにこれらの部分品	583,918	0.3%	636,050	0.3%	52,132
T	家具、寝具、クッションその他詰め物をした物品、玩具および運動用具ならびに部分品、美術品および骨董	68,763	0.0%	79,880	0.0%	11,117
	合 計	204,322,929	100.0%	195,855,832	100.0%	△8,467,097

図2—2015年品目別輸出額の構成比



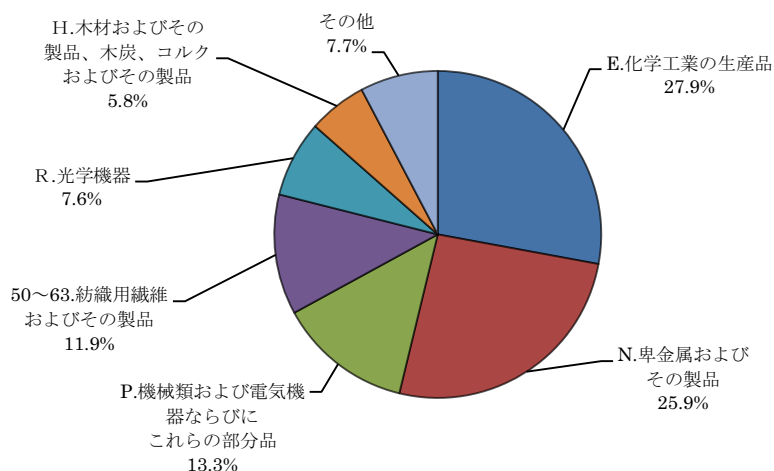
輸入品目別の動向を見ると、前年に比べ輸入額が増加した主な品目は、「E. 化学工業の生産品(無機化学品、有機化学品、医療用品、染料、インキ、化粧品類、洗剤など)」であり、逆に減少した主な品目は、「N. 卑金属およびその製品」などである。

表3—品目別輸入額と増減額

(単位:千円)

コード	品目	2014年		2015年		増減
		輸入額	構成比	輸入額	構成比	
A	動物および動物性生産品(動物、肉、魚、甲殻類、軟体動物、酪農品およびこれらの調製品)	1,879,623	1.2%	1,947,053	1.2%	67,430
B	植物性生産品(樹木、切花、野菜、果実、穀物、茶、たばこなど)	196,048	0.1%	145,200	0.1%	△50,848
C	糖類、飲料、アルコールおよび食酢	0	0.0%	0	0.0%	0
D	鉱物性生産品(塩、硫黄、セメント、鉱物性燃料など)	1,033,276	0.7%	925,558	0.6%	△107,718
E	化学工業の生産品(無機化学品、有機化学品、医療用品、染料、インキ、化粧品類、洗剤など)	41,126,594	26.1%	45,119,669	27.9%	3,993,075
F	プラスチックおよびゴムならびにこれらの製品	7,907,362	5.0%	7,031,160	4.3%	△876,202
G	皮革および毛皮ならびにこれらの製品、ハンドバッグ等これらに類する容器	161,605	0.1%	23,876	0.0%	△137,729
H	木材及びその製品、木炭、コルク及びその製品並びにわら、エスパルトその他の組物材料の製品並びにかご細工物及び枝条細工物	9,455,222	6.0%	9,363,104	5.8%	△92,118
J	木材パルプ、繊維素繊維を原料とするその他のパルプ、古紙ならびに紙および板紙ならびにこれらの製品	600,754	0.4%	538,017	0.3%	△62,737
50～63	繊維用繊維およびその製品	18,314,723	11.6%	19,230,048	11.9%	915,325
K	履物、帽子、つえ、および調整羽毛、羽毛製品、造花並びに人髪製品	0	0.0%	2,000	0.0%	2,000
L	石、セメント、陶磁製品、ガラスおよびその製品	110,614	0.1%	113,024	0.1%	2,410
M	天然または養殖の真珠、貴石、貴金属、およびその貨幣	768	0.0%	768	0.0%	0
N	卑金属およびその製品	44,089,140	28.0%	41,857,660	25.9%	△2,231,480
P	機械類および電気機器ならびにこれらの部分品	17,903,194	11.4%	21,446,804	13.3%	3,543,610
Q	車両、航空機、船舶および輸送機器関連品	30,916	0.0%	41,845	0.0%	10,929
R	光学機器(眼鏡、眼鏡フレーム、眼鏡レンズ、眼鏡部分品)	12,289,187	7.8%	12,242,087	7.6%	△47,100
S	精密機器、楽器ならびにこれらの部分品	514,924	0.3%	56,895	0.0%	△458,029
T	家具、寝具、クッションその他詰め物をした物品、玩具および運動用具ならびに部分品、美術品および骨董	1,937,170	1.2%	1,631,737	1.0%	△305,433
	合計	157,551,120	100.0%	161,716,505	100.0%	4,165,385

図3—2015年品目別輸入額の構成比



2015年の輸出入額を地域別で見ると、本県の輸出はアジア向けが最も多く全体の71.5%を占めている。以下、北米(13.2%)、欧州(11.2%)、中東(3.0%)の順となっている(図4、後掲の表15)。

また、輸入もアジアが最大の相手先であり、全体の63.8%を占めた。次いで、欧州(22.4%)、北米(6.1%)、オセアニア(2.3%)の順となっている(図4、後掲の表17)。

アジアのうち最も金額が多いのが、輸出では東南アジアで32.4%を占め(表15)、輸入では中国・香港で45.7%を占めている(図4、表17)。

また、地域別輸出入額構成比を10年前の2005年と比較すると、アジアの占める割合は、輸出が5.4%増加、輸入は2.2%減少している(図5)。

図4ー2015年地域別輸出入額の構成比

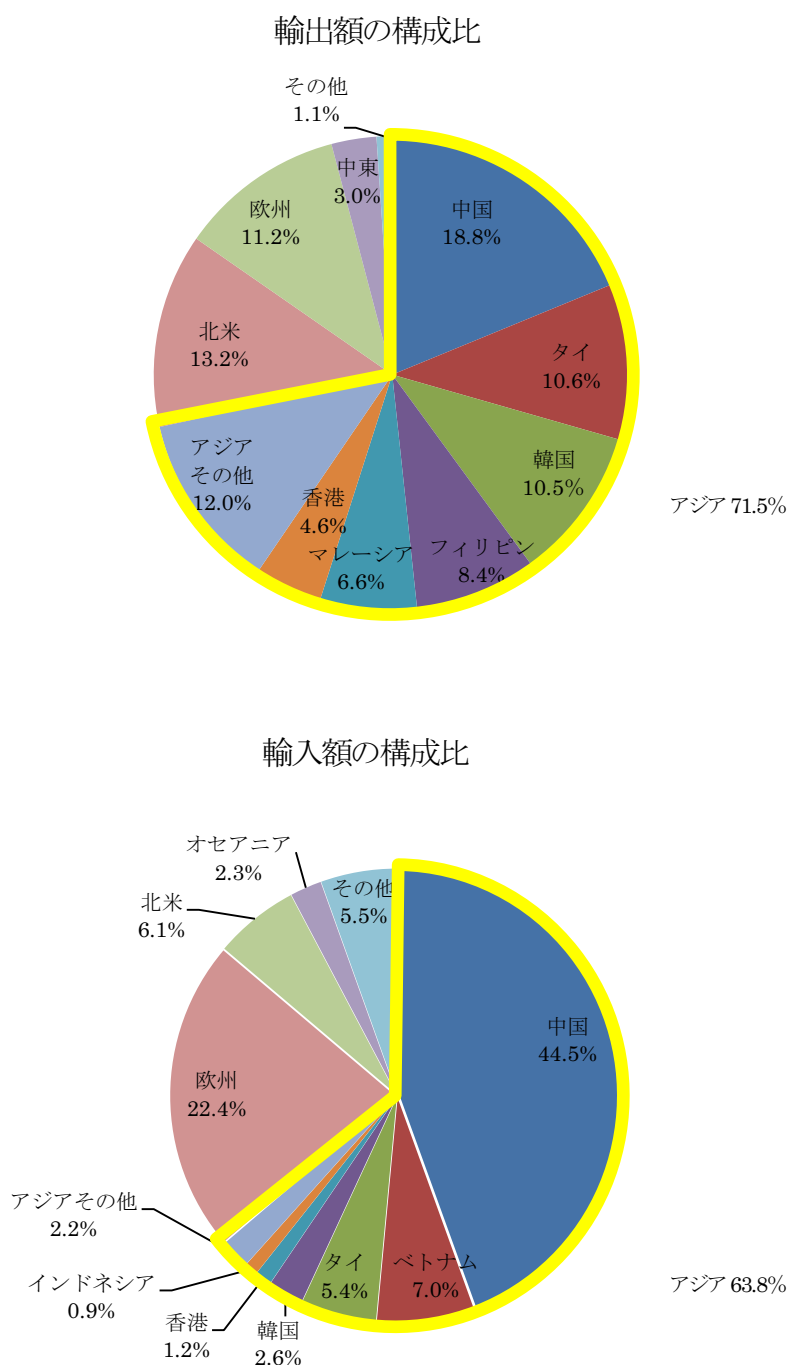
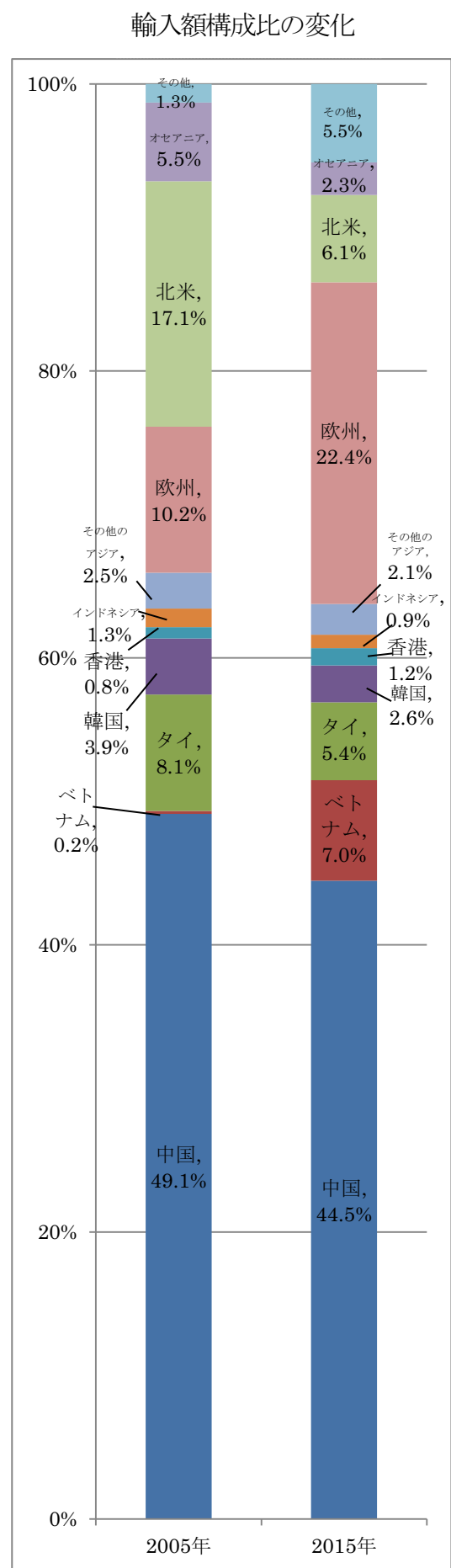
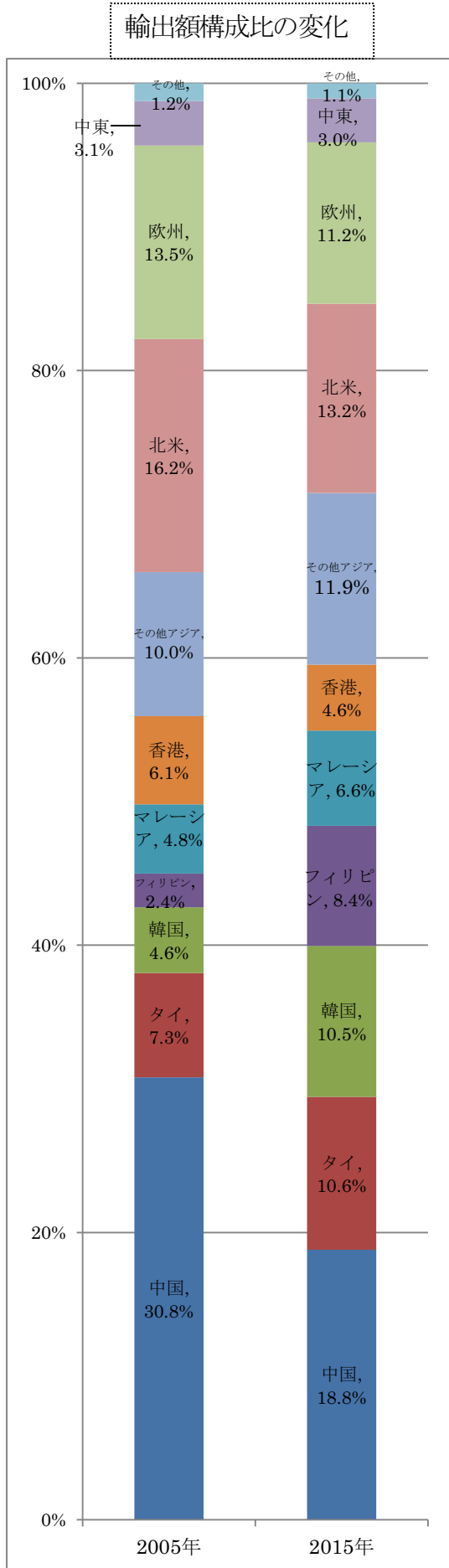


図5-地域別輸出入額構成比の変化



Ⅱ. 主要品目別輸出入動向

1. 「P.機械類および電気機器ならびにこれらの部分品」

2015年の「P.機械類および電気機器ならびにこれらの部分品」の輸出は、前年(2014年)に比べ約136億円減少し、562億1,386万円となったが、依然本県最大の輸出品目となった。

輸出額全体に占めるシェアは、28.7%となった(前掲の表2)。

輸出相手国別に見ると、フィリピン、マレーシア、米国、中国が大きなシェアを占めている(表4)。

一方、輸入は全体で約35億円増加し214億4,680万円となり、構成比も前年の11.4%から13.3%へ増加した(表3)。

相手国・地域別では、中国、タイ、香港、ベトナムが上位を占めている(表5)。

表4-「P.機械類および電気機器ならびにこれらの部分品」の輸出額上位10カ国・地域

(単位:千円)

順位	2014 順位	国名	2013年	2014年 ①	2015年 ②	増減 ②-①
1	1	フィリピン	17,756,792	16,239,321	15,725,878	△513,443
2	2	マレーシア	11,010,491	12,269,247	9,825,987	△2,443,260
3	5	米国	9,663,636	6,729,868	7,493,561	763,693
4	3	中国	25,174,236	8,797,624	5,910,806	△2,886,818
5	4	タイ	17,674,123	8,641,265	4,142,728	△4,498,537
6	6	ドイツ	4,059,234	2,036,271	2,310,241	273,970
7	9	EU	1,700,000	1,700,000	1,700,000	0
8	12	英国	985,816	1,251,518	1,564,070	312,552
9	8	インドネシア	2,448,940	1,713,023	1,359,828	△353,195
10	7	香港	3,572,483	1,854,071	1,358,204	△495,867
		その他	14,257,948	8,548,025	4,822,556	△3,725,469
合 計			108,303,699	69,780,233	56,213,859	△13,566,374

表 5－「P.機械類および電気機器ならびにこれらの部分品」の輸入額上位 10 カ国・地域

(単位:千円)

順位	2014 順位	国名	2013 年	2014 年 ①	2015 年 ③	増減 ②-①
1	1	中国	14,586,455	10,600,593	12,696,155	2,095,562
2	2	タイ	1,501,433	5,658,906	7,563,108	1,904,202
3	3	香港	686,802	705,746	627,901	△77,845
4	12	ベトナム	1,320	2,770	170,751	167,981
5	5	スイス	-	200,000	164,762	△35,238
6	4	韓国	151,530	385,914	104,896	△281,018
7	7	台湾	14,246	80,622	42,365	△38,257
8	9	フランス	20,000	28,374	20,472	△7,902
9	11	フィリピン	5,901	6,424	19,769	13,345
10	8	イタリア	19,000	50,800	18,014	△32,786
		その他	1,381,694	183,045	18,611	△164,434
合 計			18,368,381	17,903,194	21,446,804	3,543,610

2. 「50～63. 紡織用繊維およびその製品」

2015年の「50～63.紡織用繊維およびその製品」の輸出は、前年(2014年)から約20億円増加し、446億6,558万円となった。昨年同様「P.機械類および電気機器ならびにこれらの部分品」に次ぐ輸出品目である。輸出全体に占めるシェアは、前年(2014年)より増加し、22.8%(2014年は20.9%)となった(前掲の表2)。

品目別に見ると、最大の輸出品目である「54.人造繊維・織物(長繊維・織物)」の中では、合繊織物は約10億円増加し279億9,890万円、人絹・アセテート織物も約18億円増加し115億9,660万円となっている(表6)。「54.人造繊維・織物(長繊維・織物)」の主要輸出先をみると、中国が約154億円、ベトナムが約54億円、アラブ首長国連邦が約40億円、香港が35億円、イタリアが約14億円、米国が約10億円、という構成となっている(表21)。

一方、「50～63.紡織用繊維およびその製品」の輸入は192億3,005万円となり、前年(2014年)より約9億円増加した(表8)。

表6-「50～63. 紡織用繊維およびその製品」の品目別輸出額

(単位:千円)

品 目	2013年	2014年 ①	2015年 ②	増減 ②-①
50 絹および絹織物	0	0	0	0
51 羊毛、織獣毛、馬毛ならびにこれらの織物	0	5,000	0	△5,000
52 綿および綿織物	0	49,140	101,039	51,899
53 その他の植物性紡織用繊維・織物	0	0	0	0
54 人造繊維・織物(長繊維・織物)	35,184,108	37,647,186	40,432,815	2,785,629
合成繊維織物	25,572,116	27,041,488	27,998,898	957,410
人絹・アセテート織物	9,119,284	9,810,673	11,596,604	1,785,931
化合繊維糸	492,708	795,025	837,313	42,288
55 人造繊維・織物(短繊維・織物)	27,667	0	0	0
56 フェルト、不織布、紐等	36,119	36,033	20,389	△15,644
57 じゅうたんその他紡織用繊維	0	0	0	0
58 特殊織物、レース等	914,870	1,298,088	1,421,274	123,186
59 染めこまれた紡織用繊維製品	2,286	0	0	0
60 メリヤス編物、クロセ編物	2,411,543	1,956,371	1,619,602	△336,769
61 衣類・同付属品(編物)	580,670	684,001	770,353	86,352
62 衣類・同付属品(織物)	148,520	148,520	138,520	△10,000
63 その他の繊維製品、中古衣類	957,249	857,466	161,584	△695,882
合 計	40,263,032	42,681,805	44,665,576	1,983,771

(注)・54.人造繊維・織物(長繊維・織物)については、「調査方法」に記述した計算方法で算出した。

ただし、化合繊維糸 は、アンケート調査から算出した。

表7-「54.人造繊維・織物(長繊維・織物)」の輸出額上位5カ国・地域

(単位:千円)

順位	合成繊維織物		人絹・アセテート織物	
	国名	金額	国名	金額
1	中国	11,759,792	中国	3,089,444
2	ベトナム	4,670,150	香港	2,074,112
3	アラブ首長国連邦	2,415,380	アラブ首長国連邦	1,578,504
4	香港	1,398,841	ベトナム	740,086
5	インドネシア	721,936	イタリア	576,216

(注)「調査方法」に記述した計算方法で算出した。

表8-「50~63. 紡織用繊維およびその製品」の品目別輸入額

(単位:千円)

品目	2013年	2014年 ①	2015年 ②	増減 ②-①
50 絹および絹織物	15,131	12,803	0	△12,803
51 羊毛、織獣毛、馬毛ならびにこれらの織物	0	20,000	27,966	7,966
52 綿および綿織物	66,462	25,583	18,072	△7,511
53 その他の植物性紡織用繊維・織物	354	469	0	△469
54 人造繊維・織物(長繊維・織物)	6,330,759	5,830,933	5,826,234	△4,699
合成繊維織物	5,128,881	4,730,198	4,483,840	△246,358
人絹・アセテート織物	0	0	0	0
化合繊維糸	1,201,878	1,100,735	1,342,394	241,659
55 人造繊維・織物(短繊維・織物)	161,076	50,324	90,792	40,468
56 フェルト、不織布、紐等	29,312	6,097	0	△6,097
57 じゅうたんその他紡織用繊維	6,000	6,000	0	△6,000
58 特殊織物、レース等	464,702	654,012	703,684	49,672
59 染めこまれた紡織用繊維製品	275	459	0	△459
60 メリヤス編物、クロセ編物	69,010	78,888	390,793	311,905
61 衣類・同付属品(編物)	4,330,324	4,170,159	4,221,621	51,462
62 衣類・同付属品(織物)	1,725,324	641,537	611,399	△30,138
63 その他の繊維製品、中古衣類	5,148,176	6,817,459	7,339,487	522,028
合計	18,346,905	18,314,723	19,230,048	915,325

3. 「E. 化学工業の生産品

(無機化学品、有機化学品、医療用品、染料、インキ、化粧品類、洗剤など)」

2015年の「E.化学工業の生産品(無機化学品、有機化学品、医療用品、染料、インキ、化粧品類、洗剤など)」の輸出は前年(2014年)に比べ約63億円増加し318億1,033万円となり(前掲の表2)、輸入は約40億円増加し451億1,967万円となった(前掲の表3)。この結果、同製品の輸出全体に占める割合は前年(2014年)の12.5%から16.2%に増加し(前掲の表2)、また、輸入全体に占める割合も、26.1%から27.9%へ増加した(前掲の表3)。

主要輸出先は、韓国、中国、タイであり(表9)、また、主要輸入先としては中国、ベトナム、米国があげられる(表10)。

表9-「E.化学工業の生産品」の輸出額上位10カ国・地域

(単位:千円)

順位	2014 順位	国名	2013年	2014年 ①	2015年 ②	増減 ②-①
1	1	韓国	7,306,551	9,021,261	10,799,157	1,777,896
2	2	中国	4,171,734	5,981,388	6,955,675	974,287
3	3	タイ	2,322,915	2,531,558	2,820,065	288,507
4	4	米国	513,499	1,249,189	1,710,851	461,662
5	5	インド	989,533	1,191,401	1,545,877	354,476
6	6	台湾	858,011	1,137,339	1,458,977	321,638
7	9	フランス	679,108	648,459	1,351,276	702,817
8	11	マレーシア	558,559	357,762	1,156,878	799,116
9	7	インドネシア	727,810	742,528	951,247	208,719
10	8	シンガポール	638,715	669,955	668,100	△1,855
		その他	2,296,673	1,948,575	2,392,231	443,656
合 計			21,063,108	25,479,415	31,810,334	6,330,919

表 10－「E.化学工業の生産品」の輸入額上位 10 カ国・地域

(単位:千円)

順位	2014 順位	国名	2013 年	2014 年 ①	2015 年 ②	増減 ②-①
1	1	中国	12,237,986	26,694,571	23,218,830	△3,475,741
2	2	ベトナム	2,258,852	4,875,000	10,450,000	5,575,000
3	4	米国	1,998,192	1,818,144	5,351,199	3,533,055
4	3	韓国	2,091,895	4,019,842	1,966,560	△2,053,282
5	9	ドイツ	231,007	288,868	1,187,847	898,979
6	6	タイ	838,630	909,982	801,053	△108,929
7	17	香港	—	10,828	485,094	474,266
8	5	台湾	493,431	925,527	425,237	△500,290
9	7	シンガポール	457,220	501,590	281,807	△219,783
10	-	チリ	—	—	179,119	179,119
		その他	1,217,894	1,082,242	772,923	△309,319
合 計			21,825,107	41,126,594	45,119,669	3,993,075

4. 「R.光学機器（眼鏡、眼鏡フレーム、眼鏡レンズ、眼鏡部分品）」

2015年の「R.光学機器(眼鏡、眼鏡フレーム、眼鏡レンズ、眼鏡部分品)」の輸出額は、前年(2014年)に比べ約20億円増加し197億368万円となった(表11)。

品目別では、「R.眼鏡類」最大の輸出品である眼鏡枠が129億2,594万円(約7億円増加)、眼鏡(サングラス)は27億585万円(約8億円増加)、レンズは29億5,058万円(約5億円増加)、眼鏡部分品は11億2,131万円(約8千万円増加)であった(表12)。

相手国・地域別の輸出では、米国が63億2,207万円で前年同様1位である。次いで、香港、中国、韓国と続く(表11)。

輸入は約5千万円減少し122億4,209万円となった。主要輸入先として、中国のシェアが大きい。(表13)。

表11-「R.眼鏡類」の輸出額上位10カ国・地域

(単位:千円)

順位	2014 順位	国名	2013年	2014年 ①	2015年 ②	増減 ②-①	(参考) 数量(ダース)
1	1	米国	5,733,837	5,349,940	6,322,072	972,132	325,915
2	2	香港	1,996,601	2,388,756	2,044,542	△344,214	50,331
3	4	中国	1,418,471	1,446,444	1,703,370	256,926	55,225
4	5	韓国	1,004,962	1,319,459	1,425,840	106,381	39,383
5	3	ドイツ	1,470,596	1,502,281	1,425,409	△76,872	37,736
6	7	デンマーク	550,765	688,773	725,079	36,306	16,103
7	6	台湾	790,600	770,084	647,932	△122,152	16,067
8	8	フランス	785,695	611,284	608,529	△2,755	14,104
9	11	イタリア	338,514	320,707	607,269	286,562	29,514
10	12	タイ	202,309	291,252	501,819	210,567	36,057
		その他	2,673,966	3,005,195	3,691,821	686,626	122,977
合 計			16,966,316	17,694,175	19,703,682	2,009,507	743,412

(注)・「R.眼鏡類」とは眼鏡枠・眼鏡(サングラス)・レンズ・眼鏡部分品の合計

・数量(ダース)は眼鏡枠・眼鏡(サングラス)・レンズの合計

・「調査方法」に記述した計算方法で算出した。

表 12－「R.眼鏡類」の品目別輸出額

(単位:千円)

	2013年	2014年 ①	2015年 ②	増減 ②-①
眼鏡枠	11,364,198	12,242,123	12,925,943	683,820
プラスチック	3,024,586	3,379,647	4,021,969	642,322
上記以外	8,339,612	8,862,476	8,903,974	41,498
眼鏡(サングラス)	3,216,585	1,943,601	2,705,849	762,248
レンズ	1,539,126	2,470,960	2,950,584	479,624
ガラス	128,840	249,682	265,973	16,291
その他	1,410,286	2,221,278	2,684,611	463,333
眼鏡部分品	846,404	1,037,490	1,121,305	83,815
合 計	16,966,313	17,694,174	19,703,681	2,009,507

(注)・「調査方法」に記述した計算方法で算出した数値をまとめたもの

表 13－「R.眼鏡類」の輸入額上位 10 カ国・地域

(単位:千円)

順位	2014 順位	国名	2013年	2014年 ①	2015年 ②	増減 ②-①
1	1	中国	9,400,039	10,680,057	10,247,471	△432,586
2	2	韓国	795,500	745,631	798,901	53,270
3	3	香港	429,179	476,614	461,173	△15,441
4	4	台湾	113,771	168,090	130,133	△37,957
5	6	タイ	-	13,200	20,000	6,800
6	7	イタリア	4,000	4,700	4,175	△525
7	5	フランス	17,546	30,883	554	△30,329
8	-	-	-	-	-	-
9	-	-	-	-	-	-
10	-	-	-	-	-	-
		その他	95,593	170,012	579,680	409,668
		合 計	10,855,628	12,289,187	12,242,087	△47,100

(注)・「R.眼鏡類」とは眼鏡枠・眼鏡(サングラス)・レンズ・眼鏡部分品の合計

・アンケート調査からまとめたもの

5. 「N. 卑金属およびその製品」

2015年の「N. 卑金属およびその製品」の輸出額は前年(2014年)に比べ約17億円減少し224億5,489万円となった(前掲の表2)。輸入額も約22億円減少し418億5,766万円であった(前掲の表3)。輸出額全体に占める割合は、11.8%から11.5%に減少した(前掲の表2)。一方、輸入額に占める割合は、28.0%から25.9%へ減少した(前掲の表3)。

主要輸出先は、タイが最も多く次いで韓国、米国となっている(後掲の表21)。また、主要輸入先としてはロシア、オーストラリア、カナダがあげられる(後掲の表23)。

Ⅲ.地域別・主要国別輸出動向

2015年の輸出額動向を地域別で見ると(表15)、アジアが前年(2014年)比で約82億円減少、北米約10億円増加、欧州約2億円増加、中東約13億円増加、中南米約19億円減少となっている。

全輸出額に占める各地域の割合は、アジア71.5%(うち東南アジア32.4%、中国・香港23.4%)、北米13.2%、欧州11.2%、中東3.0%、中南米0.6%の順であった。アジアの割合は、前年の72.5%から71.5%と減少した。

表14-輸出額上位10カ国・地域と増減額

(単位:千円)

順位	2014 順位	国名	2014年	2015年	増減
1	1	中国	40,724,425	36,799,757	△3,924,668
2	2	米国	23,560,435	22,278,625	△1,281,810
3	3	タイ	22,903,902	20,849,899	△2,054,003
4	5	韓国	16,115,342	20,587,268	4,471,926
5	4	フィリピン	16,984,215	16,387,777	△596,438
6	6	マレーシア	14,376,612	12,975,144	△1,401,468
7	7	香港	11,795,941	8,989,274	△2,806,667
8	8	ベトナム	8,460,178	7,028,121	△1,432,057
9	9	台湾	6,999,221	6,720,474	△278,747
10	10	ドイツ	4,809,710	5,085,039	275,329

図6-輸出額上位10カ国・地域

(単位:十億円)

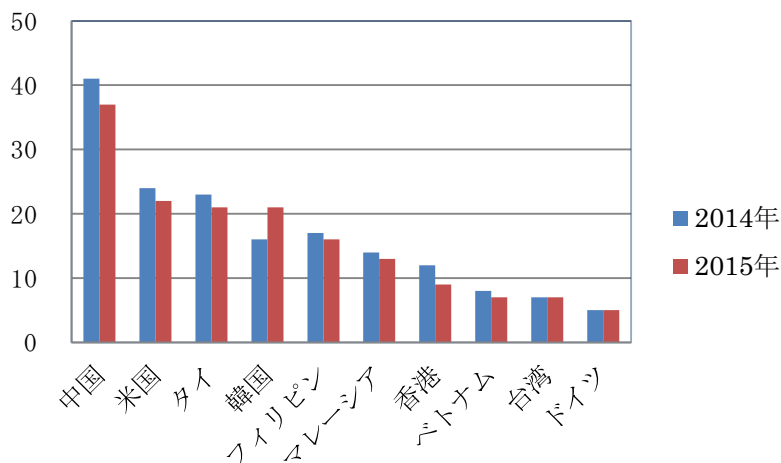


表15-地域別・国別輸出額とその構成比・増減額および順位

(単位：千円、%)

地域・相手国	2013年 輸出額	2014年 輸出額	2015年 輸出額	増減額	構成比	順位
総 額	223,478,592	204,322,929	195,855,832	△ 8,467,097	100	
アジア	163,121,960	148,171,212	139,987,702	△ 8,183,510	71.5	
中国	54,192,840	40,724,425	36,799,757	△ 3,924,668	18.8	1
タイ	27,888,092	22,903,902	20,849,899	△ 2,054,003	10.6	3
韓国	12,399,838	16,115,342	20,587,268	4,471,926	10.5	4
フィリピン	18,243,015	16,984,215	16,387,777	△ 596,438	8.4	5
マレーシア	13,540,968	14,376,612	12,975,144	△ 1,401,468	6.6	6
香港	11,352,834	11,795,941	8,989,274	△ 2,806,667	4.6	7
ベトナム	5,960,873	8,460,178	7,028,121	△ 1,432,057	3.6	8
台湾	6,031,238	6,999,221	6,720,474	△ 278,747	3.4	9
インドネシア	3,942,015	3,391,217	3,325,839	△ 65,378	1.7	12
インド	1,181,864	2,698,701	1,996,074	△ 702,627	1.0	17
シンガポール	6,516,337	1,570,486	1,642,077	71,591	0.8	18
ミャンマー	523,433	584,274	718,019	133,745	0.4	23
バングラデシュ	375,807	546,442	613,580	67,138	0.3	26
カンボジア	142,311	265,730	398,051	132,321	0.2	29
スリランカ	211,708	243,691	191,880	△ 51,811	0.1	40
ラオス	50,542	53,816	136,077	82,261	0.1	41
アフガニスタン	59,058	1,650	68,675	67,025	0.0	46
パキスタン	34,933	10,292	27,159	16,867	0.0	55
ネパール	35,394	33,615	23,047	△ 10,568	0.0	56
アジア・その他・詳細不明 (中国・香港 計) (東南アジア 計)	438,860 65,545,674 76,809,789	411,462 52,520,366 68,590,430	509,510 45,789,031 63,461,004	98,048 △ 6,731,335 △ 5,129,426	0.3 23.4 32.4	
北米	25,195,771	24,792,887	25,815,673	1,022,786	13.2	
米国	23,474,648	23,560,435	22,278,625	△ 1,281,810	11.4	2
カナダ	1,721,123	1,232,452	1,545,048	312,596	0.8	19
北米・その他・詳細不明	0	0	1,992,000	1,992,000	1.0	
欧州	25,379,978	21,787,985	22,014,143	226,158	11.2	
ドイツ	6,742,700	4,809,710	5,085,039	275,329	2.6	10
フランス	2,232,500	1,974,753	2,661,744	686,991	1.4	13
イタリア	2,243,491	2,484,739	2,424,099	△ 60,640	1.2	14
英国	1,679,234	1,959,629	2,361,597	401,968	1.2	15
オランダ	1,487,073	1,682,206	2,018,522	336,316	1.0	16
デンマーク	638,788	772,230	844,665	72,435	0.4	21
ロシア	3,519,398	2,503,644	780,099	△ 1,723,545	0.4	22
スペイン	294,601	475,106	628,524	153,418	0.3	25
スイス	734,162	533,591	572,834	39,243	0.3	27
チェコ	773,014	588,220	454,591	△ 133,629	0.2	28
アイルランド	139,226	252,051	387,233	135,182	0.2	30
ベルギー	252,044	244,795	286,621	41,826	0.1	33
ポルトガル	126,800	181,993	239,602	57,609	0.1	35
オーストリア	80,655	143,373	202,599	59,226	0.1	39
フィンランド	24,788	104,605	129,044	24,439	0.1	42
ハンガリー	57,545	88,169	106,491	18,322	0.1	44
ポーランド	148,726	164,909	55,495	△ 109,414	0.0	50
スウェーデン	13,142	36,671	50,423	13,752	0.0	51
欧州・その他・詳細不明	4,192,091	2,787,591	2,724,921	△ 62,670	1.4	
中東	4,345,285	4,671,761	5,970,059	1,298,298	3.0	
アラブ首長国連邦	2,352,647	2,918,323	4,016,063	1,097,740	2.1	11
サウジアラビア	1,285,650	1,015,241	1,007,523	△ 7,718	0.5	20
クウェート	309,820	320,182	383,718	63,536	0.2	31
カタール	85,707	135,360	207,179	71,819	0.1	38
トルコ	92,201	85,337	120,945	35,608	0.1	43
イラン	1,990	5,016	79,501	74,485	0.0	45
イエメン	122,360	87,015	42,802	△ 44,213	0.0	52
中東・その他・詳細不明	94,910	105,287	112,328	7,041	0.1	
中南米	4,000,678	3,115,562	1,254,714	△ 1,860,848	0.6	
メキシコ	3,632,003	2,577,331	696,205	△ 1,881,126	0.4	24
アルゼンチン	114,530	158,665	247,719	89,054	0.1	34
ブラジル	123,375	230,242	210,446	△ 19,796	0.1	37
コスタリカ	84,000	91,000	67,000	△ 24,000	0.0	48
トリニダードトバゴ	34,707	38,654	20,207	△ 18,447	0.0	57
中南米・その他・詳細不明	12,063	19,670	13,137	△ 6,533	0.0	
オセアニア	339,205	277,087	385,293	108,206	0.2	
オーストラリア	271,738	226,298	321,429	95,131	0.2	32
ニュージーランド	54,390	47,090	56,312	9,222	0.0	49
フィジー	5,370	3,456	7,552	4,096	0.0	61
オセアニア・その他・詳細不明	7,707	243	0	△ 243	0.0	
アフリカ	234,355	219,705	203,073	△ 16,632	0.1	
エジプト	38,972	28,223	67,125	38,902	0.0	47
ナイジェリア	70,937	35,163	41,367	6,204	0.0	53
南アフリカ共和国	56,926	58,942	35,195	△ 23,747	0.0	54
モロッコ	11,663	35,680	19,774	△ 15,906	0.0	58
セウタおよびメリリヤ(西)	26,849	20,184	14,026	△ 6,158	0.0	59
チュニジア	17,088	17,648	12,739	△ 4,909	0.0	60
アフリカ・その他・詳細不明	11,920	23,865	12,847	△ 11,018	0.0	
不明	861,360	1,286,730	225,175	△ 1,061,555	0.1	
不明	861,360	1,286,730	225,175	△ 1,061,555	0.1	36

IV.地域別・主要国別輸入動向

2015年の輸入額動向を地域別に見ると(表17)、アジアが前年(2014年)比で約14億円減少、欧州約66億円増加、北米約46億円増加、オセアニア約2億円増加、アフリカ約9億円増加、中南米約4千万円増加、中東約53億円減少、となっている。

全輸入額に占める各地域の割合は、アジア63.8%(うち中国・香港45.7%、東南アジア14.3%)、欧州22.4%、北米6.1%、オセアニア2.3%、アフリカ1.4%の順であり、アジアの割合は前年の66.3%から63.8%へ減少した。

表16-輸入額上位10カ国・地域と増減額

(単位:千円)

順位	2014 順位	国名	2014年	2015年	増減
1	1	中国	74,257,344	71,927,967	△2,329,377
2	2	ロシア	20,315,706	26,408,687	6,092,981
3	5	ベトナム	5,355,741	11,321,699	5,965,958
4	3	タイ	7,729,448	8,776,195	1,046,747
5	11	米国	2,423,156	5,751,182	3,328,026
6	4	韓国	7,639,195	4,159,172	△3,480,023
7	10	カナダ	2,820,196	4,090,205	1,270,009
8	7	オーストラリア	3,448,720	3,662,751	214,031
9	8	スウェーデン	3,446,317	3,446,317	0
10	9	フィンランド	3,431,236	3,400,903	△30,333

図7-輸入額上位10カ国・地域

(単位:十億円)

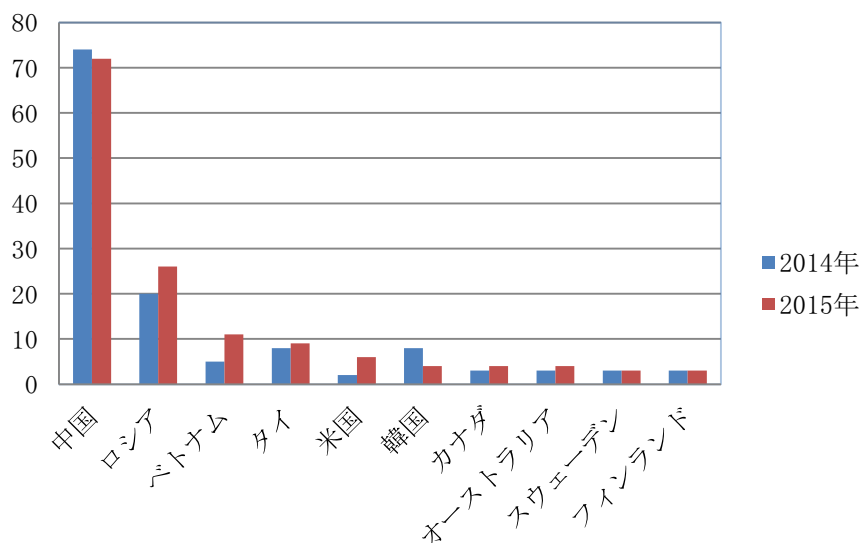


表17-地域別・国別輸入額とその構成比・増減額および順位

(単位：千円、%)

地域・相手国	2013年 輸入額	2014年 輸入額	2015年 輸入額	増減額	構成比	順位
総 額	127,875,777	157,551,120	161,716,505	4,165,385	100	
アジア	74,174,366	104,484,320	103,102,031	△ 1,382,289	63.8	
中国	55,688,897	74,257,344	71,927,967	△ 2,329,377	44.5	1
ベトナム	2,701,132	5,355,741	11,321,699	5,965,958	7.0	3
タイ	3,056,783	7,729,448	8,776,195	1,046,747	5.4	4
韓国	5,040,396	7,639,195	4,159,172	△ 3,480,023	2.6	7
香港	1,821,163	3,646,967	1,941,021	△ 1,705,946	1.2	12
インドネシア	1,490,067	1,319,072	1,531,897	212,825	0.9	15
台湾	949,137	1,850,433	907,862	△ 942,571	0.6	16
マレーシア	936,021	810,868	664,055	△ 146,813	0.4	17
カンボジア	360,013	390,000	390,000	0	0.2	19
シンガポール	1,611,135	517,893	282,160	△ 235,733	0.2	21
インド	230,523	372,280	172,096	△ 200,184	0.1	24
アジア・その他・詳細不明	289,099	595,079	1,027,907	432,828	0.6	
(中国・香港 計)	57,510,060	77,904,311	73,868,988	△ 4,035,323	45.7	
(東南アジア 計)	10,252,132	16,548,089	23,126,233	6,578,144	14.3	
欧州	10,570,713	29,664,631	36,261,218	6,596,587	22.4	
ロシア	2,223,043	20,315,706	26,408,687	6,092,981	16.3	2
スウェーデン	3,210,645	3,446,317	3,446,317	0	2.1	10
フィンランド	2,613,157	3,431,236	3,400,903	△ 30,333	2.1	11
ドイツ	1,150,149	923,909	1,575,394	651,485	1.0	14
ルーマニア	76,361	400,072	400,072	0	0.2	18
オーストリア	488,823	211,500	206,700	△ 4,800	0.1	22
オランダ	312,995	173,054	172,841	△ 213	0.1	23
ベルギー	13,325	14,156	169,922	155,766	0.1	25
スイス	0	200,000	164,762	△ 35,238	0.1	26
ルクセンブルグ	0	0	70,115	70,115	0.0	27
スロバキア	68,163	60,912	64,426	3,514	0.0	28
フランス	37,546	65,257	56,674	△ 8,583	0.0	29
イタリア	23,000	90,774	47,431	△ 43,343	0.0	30
欧州・その他・詳細不明	353,506	331,738	76,974	△ 254,764	0.0	
北米	5,030,219	5,244,352	9,841,387	4,597,035	6.1	
米国	2,847,166	2,423,156	5,751,182	3,328,026	3.6	6
カナダ	2,182,253	2,820,196	4,090,205	1,270,009	2.5	8
北米・その他・詳細不明	800	1,000	0	△ 1,000	0.0	
オセアニア	2,740,303	3,448,720	3,662,751	214,031	2.3	
オーストラリア	2,740,303	3,448,720	3,662,751	214,031	2.3	9
アフリカ	711,113	1,246,515	2,187,134	940,619	1.4	
南アフリカ共和国	569,467	868,882	1,724,499	855,617	1.1	13
アフリカ・その他・詳細不明	141,646	377,633	462,635	85,002	0.3	
中南米	0	287,675	328,915	41,240	0.2	
チリ	0	287,675	328,915	41,240	0.2	20
中東	571,374	583,558	53,789	△ 529,769	0.0	
トルコ	25,374	27,558	7,589	△ 19,969	0.0	31
イラン	6,000	6,000	0	△ 6,000	0.0	32
中東・その他・詳細不明	540,000	550,000	46,200	△ 503,800	0.0	
不明	34,077,689	12,591,349	6,279,280	△ 6,312,069	3.9	
不明	34,077,689	12,591,349	6,279,280	△ 6,312,069	3.9	5

V. 主要港湾・空港別輸出入動向

福井県内企業が輸出入を行う際に、どの港湾・空港を利用しているかを輸出入金額ベースでまとめたものが表 18 および表 19 である。各社の港湾・空港利用動向をアンケートの個別回答票から見てみると、輸出では昨年同様神戸港、名古屋港、大阪港、関西国際空港の順に利用額が多い。

輸入も昨年同様、名古屋港、大阪港、福井港、東京港の順に利用額が多い。

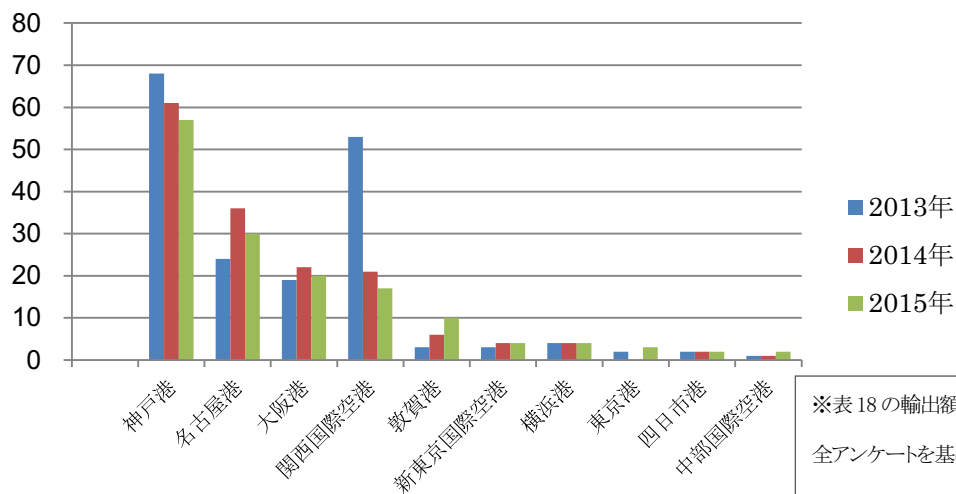
表 18－船積港(空港)別輸出額

(単位:千円)

順位	2014 順位	港湾(空港)名	2013 年	2014 年 ①	2015 年 ②	増減 ②-①
1	1	神戸港	67,831,622	61,007,277	57,450,397	△3,556,880
2	2	名古屋港	24,042,847	36,320,652	29,945,081	△6,375,571
3	3	大阪港	19,198,409	22,097,315	20,404,472	△1,692,843
4	4	関西国際空港	53,124,567	21,018,409	16,690,249	△4,328,160
5	5	敦賀港	3,074,419	5,848,229	10,375,625	4,527,396
6	7	新東京国際空港	3,075,117	3,938,359	4,009,597	71,238
7	6	横浜港	3,771,261	3,984,249	3,843,231	△141,018
8	-	東京港	1,672,599	730,361	2,735,066	2,004,705
9	8	四日市港	1,800,000	2,300,000	2,000,000	△300,000
10	10	中部国際空港	1,395,259	1,451,347	1,516,146	64,799
		その他・不明	9,486,703	10,688,034	6,616,449	△4,071,585
合 計			188,472,803	169,384,232	155,586,313	△13,797,919

図 8-船積港(空港)別輸出額

(単位:十億円)



※表 18 の輸出額は、輸出実績のあった全アンケートを基に算出しているため、表 1 などの金額とは一致しない。

表 19—荷揚港(空港)別輸入額

(単位:千円)

順位	2014 順位	港湾(空港)名	2013年	2014年 ①	2015年 ②	増減 ②-①
1	1	名古屋港	55,326,928	55,019,178	56,679,505	1,660,327
2	2	大阪港	38,229,997	35,659,133	35,831,040	171,907
3	3	福井港	730,921	18,100,955	24,639,366	6,538,411
4	4	東京港	2,306,507	12,529,382	13,774,452	1,245,070
5	6	神戸港	9,192,005	9,385,109	10,933,125	1,548,016
6	7	関西国際空港	8,272,954	7,238,986	7,934,483	695,497
7	5	敦賀港	7,022,907	10,703,076	6,228,230	△4,474,846
8	9	中部国際空港	1,144,561	604,432	1,022,312	417,880
9	8	金沢港	178,021	860,525	314,562	△545,963
10	10	横浜港	70,098	441,939	274,797	△167,142
		その他・不明	5,400,878	7,008,405	4,084,633	△2,923,772
合 計			127,875,777	157,551,120	161,716,505	4,165,385

図 9—荷揚港(空港)別輸入額

(単位:十億円)

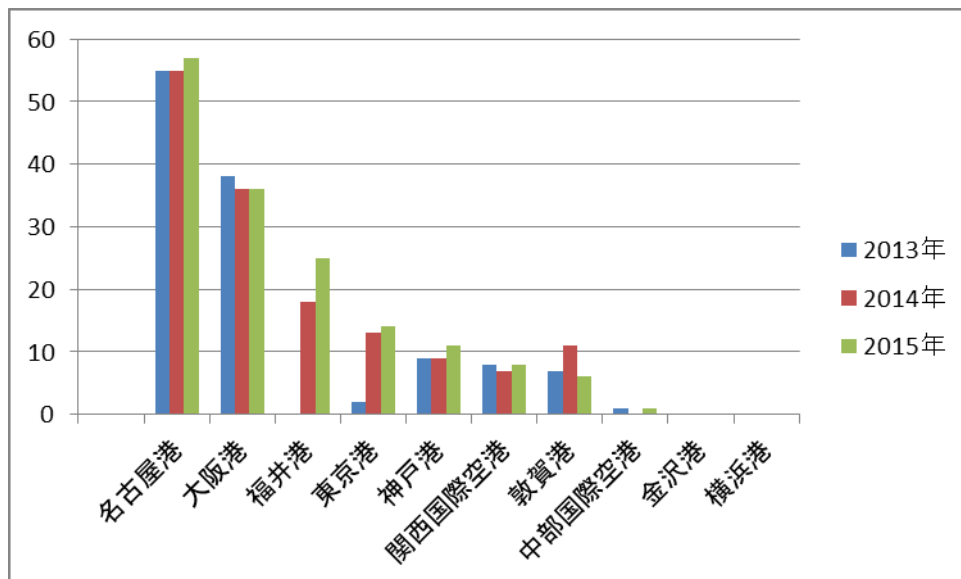


表 20－国・地域別・品目別輸出額

国名/品名		金額(千円)
韓国		20,587,268
A	動物および動物性生産品(動物、肉、魚、甲殻類、軟体動物、酪農品およびこれらの調製品)	2,000
B	植物性生産品(樹木、切花、野菜、果実、穀物、茶、たばこなど)	9
C	糖類、飲料、アルコールおよび食酢	10,762
D	鉱物性生産品(塩、硫黄、セメント、鉱物性燃料など)	249
E	化学工業の生産品(無機化学品、有機化学品、医療用品、染料、インキ、化粧品類、洗剤など)	10,799,157
F	プラスチックおよびゴムならびにこれらの製品	1,167,669
H	木材およびその製品、木炭、コルクおよびその製品ならびにわら、エスパルトその他の組物材料の製品ならびにかご細工物および枝条細工物	555
J	木材パルプ、繊維素繊維を原料とするその他のパルプ、古紙ならびに紙および板紙ならびにこれらの製品	20,877
54	人造繊維・織物(長繊維・織物)	864,318
56	フェルト、不織布、紐等	20,000
58	特殊織物、レース等	60,439
60	メリヤス編物、クロセ編物	4,000
63	その他の繊維製品、中古衣類	5,000
L	石、セメント、陶磁製品、ガラスおよびその製品	54,923
N	卑金属およびその製品	5,509,728
P	機械類および電気機器ならびにこれらの部分品	498,358
Q	車両、航空機、船舶および輸送機器関連品	60,000
R	光学機器(眼鏡、眼鏡フレーム、眼鏡レンズ、眼鏡部分品)	1,425,840
S	精密機器、楽器ならびにこれらの部分品	60,892
T	家具、寝具、クッションその他詰め物をした物品、玩具および運動用具ならびに部分品、美術品および骨董	22,492
中国		36,799,757
A	動物および動物性生産品(動物、肉、魚、甲殻類、軟体動物、酪農品およびこれらの調製品)	24,500
B	植物性生産品(樹木、切花、野菜、果実、穀物、茶、たばこなど)	600
C	糖類、飲料、アルコールおよび食酢	32,441

D	鉱物性生産品（塩、硫黄、セメント、鉱物性燃料など）	1,573
E	化学工業の生産品（無機化学品、有機化学品、医療用品、染料、インキ、化粧品類、洗剤など）	6,955,675
F	プラスチックおよびゴムならびにこれらの製品	3,961,563
J	木材パルプ、繊維素繊維を原料とするその他のパルプ、古紙ならびに紙および板紙ならびにこれらの製品	75,396
54	人造繊維・織物（長繊維・織物）	15,384,208
56	フェルト、不織布、紐等	389
58	特殊織物、レース等	237,290
60	メリヤス編物、クロセ編物	1,106,932
61	衣類・同付属品（編物）	450,000
62	衣類・同付属品（織物）	122,000
63	その他の繊維製品、中古衣類	50,228
L	石、セメント、陶磁製品、ガラスおよびその製品	94,700
N	卑金属およびその製品	564,300
P	機械類および電気機器ならびにこれらの部分品	5,910,806
R	光学機器（眼鏡、眼鏡フレーム、眼鏡レンズ、眼鏡部分品）	1,703,370
S	精密機器、楽器ならびにこれらの部分品	69,584
T	家具、寝具、クッションその他詰め物をした物品、玩具および運動用具ならびに部分品、美術品および骨董	54,202
モンゴル		2,705
54	人造繊維・織物（長繊維・織物）	2,705
香港		8,989,274
A	動物および動物性生産品（動物、肉、魚、甲殻類、軟体動物、酪農品およびこれらの調製品）	2,000
B	植物性生産品（樹木、切花、野菜、果実、穀物、茶、たばこなど）	51,956
C	糖類、飲料、アルコールおよび食酢	25,010
E	化学工業の生産品（無機化学品、有機化学品、医療用品、染料、インキ、化粧品類、洗剤など）	268,277
F	プラスチックおよびゴムならびにこれらの製品	970,149
H	木材およびその製品、木炭、コルクおよびその製品ならびにわら、エスパルトその他の組物材料の製品ならびにかご細工物および枝条細工物	333
54	人造繊維・織物（長繊維・織物）	3,472,953

58	特殊織物、レース等	226,500
61	衣類・同付属品（編物）	80,000
L	石、セメント、陶磁製品、ガラスおよびその製品	19,580
N	卑金属およびその製品	446,427
P	機械類および電気機器ならびにこれらの部分品	1,358,204
Q	車両、航空機、船舶および輸送機器関連品	17,659
R	光学機器（眼鏡、眼鏡フレーム、眼鏡レンズ、眼鏡部分品）	2,044,542
S	精密機器、楽器ならびにこれらの部分品	5,684
台湾		6,720,474
A	動物および動物性生産品（動物、肉、魚、甲殻類、軟体動物、酪農品およびこれらの調製品）	2,717
B	植物性生産品（樹木、切花、野菜、果実、穀物、茶、たばこなど）	31,974
C	糖類、飲料、アルコールおよび食酢	16,883
D	鉱物性生産品（塩、硫黄、セメント、鉱物性燃料など）	26
E	化学工業の生産品（無機化学品、有機化学品、医療用品、染料、インキ、化粧品類、洗剤など）	1,458,977
F	プラスチックおよびゴムならびにこれらの製品	2,925,203
54	人造繊維・織物（長繊維・織物）	229,346
58	特殊織物、レース等	197,800
61	衣類・同付属品（編物）	81,531
63	その他の繊維製品、中古衣類	7,355
L	石、セメント、陶磁製品、ガラスおよびその製品	236,727
N	卑金属およびその製品	139,238
P	機械類および電気機器ならびにこれらの部分品	598,805
R	光学機器（眼鏡、眼鏡フレーム、眼鏡レンズ、眼鏡部分品）	647,932
S	精密機器、楽器ならびにこれらの部分品	145,960
ベトナム		7,028,121
E	化学工業の生産品（無機化学品、有機化学品、医療用品、染料、インキ、化粧品類、洗剤など）	255,814
F	プラスチックおよびゴムならびにこれらの製品	664,764

54	人造繊維・織物(長繊維・織物)	5,416,836
58	特殊織物、レース等	7,000
62	衣類・同付属品(織物)	520
N	卑金属およびその製品	373,879
P	機械類および電気機器ならびにこれらの部分品	18,730
R	光学機器(眼鏡、眼鏡フレーム、眼鏡レンズ、眼鏡部分品)	68,977
S	精密機器、楽器ならびにこれらの部分品	221,601
タイ		20,849,899
C	糖類、飲料、アルコールおよび食酢	2,826
E	化学工業の生産品(無機化学品、有機化学品、医療用品、染料、インキ、化粧品類、洗剤など)	2,820,065
F	プラスチックおよびゴムならびにこれらの製品	771,444
J	木材パルプ、繊維素繊維を原料とするその他のパルプ、古紙ならびに紙および板紙ならびにこれらの製品	250,000
54	人造繊維・織物(長繊維・織物)	473,886
58	特殊織物、レース等	32,000
60	メリヤス編物、クロセ編物	670
N	卑金属およびその製品	11,788,874
P	機械類および電気機器ならびにこれらの部分品	4,142,728
Q	車両、航空機、船舶および輸送機器関連品	32,386
R	光学機器(眼鏡、眼鏡フレーム、眼鏡レンズ、眼鏡部分品)	501,819
S	精密機器、楽器ならびにこれらの部分品	33,201
マレーシア		12,975,144
C	糖類、飲料、アルコールおよび食酢	525
E	化学工業の生産品(無機化学品、有機化学品、医療用品、染料、インキ、化粧品類、洗剤など)	1,156,878
F	プラスチックおよびゴムならびにこれらの製品	802,215
54	人造繊維・織物(長繊維・織物)	197,338
61	衣類・同付属品(編物)	1,641
N	卑金属およびその製品	767,227

P	機械類および電気機器ならびにこれらの部分品	9,825,987
Q	車両、航空機、船舶および輸送機器関連品	16,667
R	光学機器（眼鏡、眼鏡フレーム、眼鏡レンズ、眼鏡部分品）	191,181
S	精密機器、楽器ならびにこれらの部分品	15,485
シンガポール		1,642,077
B	植物性生産品（樹木、切花、野菜、果実、穀物、茶、たばこなど）	15,152
C	糖類、飲料、アルコールおよび食酢	3,001
E	化学工業の生産品（無機化学品、有機化学品、医療用品、染料、インキ、化粧品類、洗剤など）	668,100
F	プラスチックおよびゴムならびにこれらの製品	108,222
J	木材パルプ、繊維素繊維を原料とするその他のパルプ、古紙ならびに紙および板紙ならびにこれらの製品	438
54	人造繊維・織物（長繊維・織物）	141,993
L	石、セメント、陶磁製品、ガラスおよびその製品	3,780
N	卑金属およびその製品	237,000
P	機械類および電気機器ならびにこれらの部分品	69,308
R	光学機器（眼鏡、眼鏡フレーム、眼鏡レンズ、眼鏡部分品）	382,129
S	精密機器、楽器ならびにこれらの部分品	12,954
フィリピン		16,387,777
E	化学工業の生産品（無機化学品、有機化学品、医療用品、染料、インキ、化粧品類、洗剤など）	128,492
F	プラスチックおよびゴムならびにこれらの製品	155,498
54	人造繊維・織物（長繊維・織物）	248,497
N	卑金属およびその製品	57,976
P	機械類および電気機器ならびにこれらの部分品	15,725,878
Q	車両、航空機、船舶および輸送機器関連品	20,865
R	光学機器（眼鏡、眼鏡フレーム、眼鏡レンズ、眼鏡部分品）	50,571
インドネシア		3,325,839
E	化学工業の生産品（無機化学品、有機化学品、医療用品、染料、インキ、化粧品類、洗剤など）	951,247
F	プラスチックおよびゴムならびにこれらの製品	143,177

54	人造繊維・織物(長繊維・織物)	848,640
L	石、セメント、陶磁製品、ガラスおよびその製品	1,833
N	卑金属およびその製品	5,462
P	機械類および電気機器ならびにこれらの部分品	1,359,828
R	光学機器(眼鏡、眼鏡フレーム、眼鏡レンズ、眼鏡部分品)	15,652
カンボジア		398,051
54	人造繊維・織物(長繊維・織物)	229,768
60	メリヤス編物、クロセ編物	50,000
R	光学機器(眼鏡、眼鏡フレーム、眼鏡レンズ、眼鏡部分品)	118,283
ラオス		136,077
54	人造繊維・織物(長繊維・織物)	134,182
P	機械類および電気機器ならびにこれらの部分品	786
R	光学機器(眼鏡、眼鏡フレーム、眼鏡レンズ、眼鏡部分品)	1,109
ミャンマー		718,019
54	人造繊維・織物(長繊維・織物)	713,973
P	機械類および電気機器ならびにこれらの部分品	1,493
R	光学機器(眼鏡、眼鏡フレーム、眼鏡レンズ、眼鏡部分品)	2,553
インド		1,996,074
E	化学工業の生産品(無機化学品、有機化学品、医療用品、染料、インキ、化粧品類、洗剤など)	1,545,877
F	プラスチックおよびゴムならびにこれらの製品	50,000
J	木材パルプ、繊維素繊維を原料とするその他のパルプ、古紙ならびに紙および板紙ならびにこれらの製品	70
54	人造繊維・織物(長繊維・織物)	86,423
P	機械類および電気機器ならびにこれらの部分品	247,110
R	光学機器(眼鏡、眼鏡フレーム、眼鏡レンズ、眼鏡部分品)	65,674
T	家具、寝具、クッションその他詰め物をした物品、玩具および運動用具ならびに部分品、美術品および骨董	920
パキスタン		27,159
E	化学工業の生産品(無機化学品、有機化学品、医療用品、染料、インキ、化粧品類、洗剤など)	14,652

54	人造繊維・織物(長繊維・織物)	9,507
63	その他の繊維製品、中古衣類	3,000
バングラデシュ		613,580
E	化学工業の生産品(無機化学品、有機化学品、医療用品、染料、インキ、化粧品類、洗剤など)	32,553
54	人造繊維・織物(長繊維・織物)	558,108
P	機械類および電気機器ならびにこれらの部分品	22,919
スリランカ		191,880
E	化学工業の生産品(無機化学品、有機化学品、医療用品、染料、インキ、化粧品類、洗剤など)	9,166
54	人造繊維・織物(長繊維・織物)	181,782
P	機械類および電気機器ならびにこれらの部分品	602
R	光学機器(眼鏡、眼鏡フレーム、眼鏡レンズ、眼鏡部分品)	330
マカオ		4,805
54	人造繊維・織物(長繊維・織物)	2,786
L	石、セメント、陶磁製品、ガラスおよびその製品	335
R	光学機器(眼鏡、眼鏡フレーム、眼鏡レンズ、眼鏡部分品)	1,684
アフガニスタン		68,675
C	糖類、飲料、アルコールおよび食酢	30
54	人造繊維・織物(長繊維・織物)	68,645
ネパール		23,047
54	人造繊維・織物(長繊維・織物)	23,047
アジア・その他・詳細不明		502,000
E	化学工業の生産品(無機化学品、有機化学品、医療用品、染料、インキ、化粧品類、洗剤など)	102,000
P	機械類および電気機器ならびにこれらの部分品	400,000
【地域計】アジア		139,987,702
ノルウェー		505
R	光学機器(眼鏡、眼鏡フレーム、眼鏡レンズ、眼鏡部分品)	505
スウェーデン		50,423

E	化学工業の生産品（無機化学品、有機化学品、医療用品、染料、インキ、化粧品類、洗剤など）	1,350
54	人造繊維・織物（長繊維・織物）	2,040
R	光学機器（眼鏡、眼鏡フレーム、眼鏡レンズ、眼鏡部分品）	38,733
S	精密機器、楽器ならびにこれらの部分品	8,300
デンマーク		844,665
54	人造繊維・織物（長繊維・織物）	6,001
P	機械類および電気機器ならびにこれらの部分品	113,585
R	光学機器（眼鏡、眼鏡フレーム、眼鏡レンズ、眼鏡部分品）	725,079
英国		2,361,597
A	動物および動物性生産品（動物、肉、魚、甲殻類、軟体動物、酪農品およびこれらの調製品）	21,000
B	植物性生産品（樹木、切花、野菜、果実、穀物、茶、たばこなど）	703
C	糖類、飲料、アルコールおよび食酢	4,830
E	化学工業の生産品（無機化学品、有機化学品、医療用品、染料、インキ、化粧品類、洗剤など）	23,685
F	プラスチックおよびゴムならびにこれらの製品	22,121
H	木材およびその製品、木炭、コルクおよびその製品ならびにわら、エスパルトその他の組物材料の製品ならびにかご細工物および枝条細工物	736
54	人造繊維・織物（長繊維・織物）	228,667
N	卑金属およびその製品	12,900
P	機械類および電気機器ならびにこれらの部分品	1,564,070
R	光学機器（眼鏡、眼鏡フレーム、眼鏡レンズ、眼鏡部分品）	482,864
S	精密機器、楽器ならびにこれらの部分品	21
アイルランド		387,233
B	植物性生産品（樹木、切花、野菜、果実、穀物、茶、たばこなど）	10
E	化学工業の生産品（無機化学品、有機化学品、医療用品、染料、インキ、化粧品類、洗剤など）	18,000
54	人造繊維・織物（長繊維・織物）	544
R	光学機器（眼鏡、眼鏡フレーム、眼鏡レンズ、眼鏡部分品）	368,679
オランダ		2,018,522
A	動物および動物性生産品（動物、肉、魚、甲殻類、軟体動物、酪農品およびこれらの調製品）	18,000

C	糖類、飲料、アルコールおよび食酢	933
E	化学工業の生産品（無機化学品、有機化学品、医療用品、染料、インキ、化粧品類、洗剤など）	159,772
F	プラスチックおよびゴムならびにこれらの製品	1,544,000
54	人造繊維・織物（長繊維・織物）	12,484
L	石、セメント、陶磁製品、ガラスおよびその製品	5,664
N	卑金属およびその製品	10,000
P	機械類および電気機器ならびにこれらの部分品	190,908
R	光学機器（眼鏡、眼鏡フレーム、眼鏡レンズ、眼鏡部分品）	62,972
S	精密機器、楽器ならびにこれらの部分品	13,789
ベルギー		286,621
B	植物性生産品（樹木、切花、野菜、果実、穀物、茶、たばこなど）	3
E	化学工業の生産品（無機化学品、有機化学品、医療用品、染料、インキ、化粧品類、洗剤など）	16,000
F	プラスチックおよびゴムならびにこれらの製品	83,947
J	木材パルプ、繊維素繊維を原料とするその他のパルプ、古紙ならびに紙および板紙ならびにこれらの製品	48,534
54	人造繊維・織物（長繊維・織物）	26,530
R	光学機器（眼鏡、眼鏡フレーム、眼鏡レンズ、眼鏡部分品）	111,607
ルクセンブルグ		6,177
54	人造繊維・織物（長繊維・織物）	4,410
R	光学機器（眼鏡、眼鏡フレーム、眼鏡レンズ、眼鏡部分品）	1,767
フランス		2,661,744
B	植物性生産品（樹木、切花、野菜、果実、穀物、茶、たばこなど）	840
C	糖類、飲料、アルコールおよび食酢	2,280
E	化学工業の生産品（無機化学品、有機化学品、医療用品、染料、インキ、化粧品類、洗剤など）	1,351,276
54	人造繊維・織物（長繊維・織物）	573,524
58	特殊織物、レース等	4,410
62	衣類・同付属品（織物）	16,000
N	卑金属およびその製品	1,000

P	機械類および電気機器ならびにこれらの部分品	103,885
R	光学機器（眼鏡、眼鏡フレーム、眼鏡レンズ、眼鏡部分品）	608,529
ドイツ		5,085,039
B	植物性生産品（樹木、切花、野菜、果実、穀物、茶、たばこなど）	15
C	糖類、飲料、アルコールおよび食酢	68
E	化学工業の生産品（無機化学品、有機化学品、医療用品、染料、インキ、化粧品類、洗剤など）	348,594
F	プラスチックおよびゴムならびにこれらの製品	946
H	木材およびその製品、木炭、コルクおよびその製品ならびにわら、エスパルトその他の組物材料の製品ならびにかご細工物および枝条細工物	1,441
54	人造繊維・織物（長繊維・織物）	738,072
58	特殊織物、レース等	220,500
L	石、セメント、陶磁製品、ガラスおよびその製品	415
N	卑金属およびその製品	39,338
P	機械類および電気機器ならびにこれらの部分品	2,310,241
R	光学機器（眼鏡、眼鏡フレーム、眼鏡レンズ、眼鏡部分品）	1,425,409
スイス		572,834
B	植物性生産品（樹木、切花、野菜、果実、穀物、茶、たばこなど）	9
C	糖類、飲料、アルコールおよび食酢	101
E	化学工業の生産品（無機化学品、有機化学品、医療用品、染料、インキ、化粧品類、洗剤など）	14,000
H	木材およびその製品、木炭、コルクおよびその製品ならびにわら、エスパルトその他の組物材料の製品ならびにかご細工物および枝条細工物	628
54	人造繊維・織物（長繊維・織物）	33,337
N	卑金属およびその製品	1,210
P	機械類および電気機器ならびにこれらの部分品	201,784
R	光学機器（眼鏡、眼鏡フレーム、眼鏡レンズ、眼鏡部分品）	321,765
ポルトガル		239,602
54	人造繊維・織物（長繊維・織物）	44,399
R	光学機器（眼鏡、眼鏡フレーム、眼鏡レンズ、眼鏡部分品）	195,203
スペイン		628,524

E	化学工業の生産品（無機化学品、有機化学品、医療用品、染料、インキ、化粧品類、洗剤など）	8,000
F	プラスチックおよびゴムならびにこれらの製品	8,746
54	人造繊維・織物（長繊維・織物）	263,108
P	機械類および電気機器ならびにこれらの部分品	332,481
R	光学機器（眼鏡、眼鏡フレーム、眼鏡レンズ、眼鏡部分品）	16,189
イタリア		2,424,099
B	植物性生産品（樹木、切花、野菜、果実、穀物、茶、たばこなど）	5
C	糖類、飲料、アルコールおよび食酢	300
E	化学工業の生産品（無機化学品、有機化学品、医療用品、染料、インキ、化粧品類、洗剤など）	123,095
54	人造繊維・織物（長繊維・織物）	1,415,647
L	石、セメント、陶磁製品、ガラスおよびその製品	300
N	卑金属およびその製品	989
P	機械類および電気機器ならびにこれらの部分品	276,494
R	光学機器（眼鏡、眼鏡フレーム、眼鏡レンズ、眼鏡部分品）	607,269
マルタ		654
54	人造繊維・織物（長繊維・織物）	459
R	光学機器（眼鏡、眼鏡フレーム、眼鏡レンズ、眼鏡部分品）	195
フィンランド		129,044
F	プラスチックおよびゴムならびにこれらの製品	100,000
54	人造繊維・織物（長繊維・織物）	2,011
R	光学機器（眼鏡、眼鏡フレーム、眼鏡レンズ、眼鏡部分品）	22,112
S	精密機器、楽器ならびにこれらの部分品	4,921
ポーランド		55,495
54	人造繊維・織物（長繊維・織物）	38,321
R	光学機器（眼鏡、眼鏡フレーム、眼鏡レンズ、眼鏡部分品）	17,174
ロシア		780,099
E	化学工業の生産品（無機化学品、有機化学品、医療用品、染料、インキ、化粧品類、洗剤など）	35

54	人造繊維・織物(長繊維・織物)	19,894
P	機械類および電気機器ならびにこれらの部分品	34,975
Q	車両、航空機、船舶および輸送機器関連品	718,960
R	光学機器(眼鏡、眼鏡フレーム、眼鏡レンズ、眼鏡部分品)	6,235
エストニア		14,278
54	人造繊維・織物(長繊維・織物)	14,278
ラトビア		12,551
54	人造繊維・織物(長繊維・織物)	12,551
リトアニア		26,037
54	人造繊維・織物(長繊維・織物)	26,037
モルドバ		4,670
54	人造繊維・織物(長繊維・織物)	4,670
オーストリア		202,599
54	人造繊維・織物(長繊維・織物)	27,219
R	光学機器(眼鏡、眼鏡フレーム、眼鏡レンズ、眼鏡部分品)	175,380
チェコ		454,591
54	人造繊維・織物(長繊維・織物)	63,053
P	機械類および電気機器ならびにこれらの部分品	66,167
R	光学機器(眼鏡、眼鏡フレーム、眼鏡レンズ、眼鏡部分品)	325,371
スロバキア		22,599
54	人造繊維・織物(長繊維・織物)	21,465
R	光学機器(眼鏡、眼鏡フレーム、眼鏡レンズ、眼鏡部分品)	1,134
ハンガリー		106,491
54	人造繊維・織物(長繊維・織物)	48,221
P	機械類および電気機器ならびにこれらの部分品	41,353
R	光学機器(眼鏡、眼鏡フレーム、眼鏡レンズ、眼鏡部分品)	16,917
セルビア		957

R	光学機器（眼鏡、眼鏡フレーム、眼鏡レンズ、眼鏡部分品）	957
	マケドニア	1,935
54	人造繊維・織物（長繊維・織物）	1,935
	アルバニア	337
R	光学機器（眼鏡、眼鏡フレーム、眼鏡レンズ、眼鏡部分品）	337
	ギリシャ	11,155
54	人造繊維・織物（長繊維・織物）	10,845
R	光学機器（眼鏡、眼鏡フレーム、眼鏡レンズ、眼鏡部分品）	310
	ルーマニア	24,715
54	人造繊維・織物（長繊維・織物）	20,766
R	光学機器（眼鏡、眼鏡フレーム、眼鏡レンズ、眼鏡部分品）	3,949
	ブルガリア	34,167
54	人造繊維・織物（長繊維・織物）	30,866
R	光学機器（眼鏡、眼鏡フレーム、眼鏡レンズ、眼鏡部分品）	3,301
	キプロス	1,395
54	人造繊維・織物（長繊維・織物）	1,395
	クロアチア	1,058
R	光学機器（眼鏡、眼鏡フレーム、眼鏡レンズ、眼鏡部分品）	1,058
	スロベニア	35,531
54	人造繊維・織物（長繊維・織物）	35,531
EU		2,526,200
E	化学工業の生産品（無機化学品、有機化学品、医療用品、染料、インキ、化粧品類、洗剤など）	641,411
60	メリヤス編物、クロセ編物	137,000
N	卑金属およびその製品	43,349
P	機械類および電気機器ならびにこれらの部分品	1,700,000
Q	車両、航空機、船舶および輸送機器関連品	4,440
	【地域計】 欧州	22,014,143

カナダ		1,545,048
C	糖類、飲料、アルコールおよび食酢	8,509
E	化学工業の生産品（無機化学品、有機化学品、医療用品、染料、インキ、化粧品類、洗剤など）	1,383
F	プラスチックおよびゴムならびにこれらの製品	128,000
H	木材およびその製品、木炭、コルクおよびその製品ならびにわら、エスパルトその他の組物材料の製品ならびにかご細工物および枝条細工物	723
54	人造繊維・織物（長繊維・織物）	112,993
58	特殊織物、レース等	2,000
P	機械類および電気機器ならびにこれらの部分品	1,137,174
R	光学機器（眼鏡、眼鏡フレーム、眼鏡レンズ、眼鏡部分品）	154,144
S	精密機器、楽器ならびにこれらの部分品	122
米国		22,278,625
B	植物性生産品（樹木、切花、野菜、果実、穀物、茶、たばこなど）	2,496
C	糖類、飲料、アルコールおよび食酢	83,216
E	化学工業の生産品（無機化学品、有機化学品、医療用品、染料、インキ、化粧品類、洗剤など）	1,710,851
F	プラスチックおよびゴムならびにこれらの製品	2,463,745
H	木材およびその製品、木炭、コルクおよびその製品ならびにわら、エスパルトその他の組物材料の製品ならびにかご細工物および枝条細工物	1,507
J	木材パルプ、繊維素繊維を原料とするその他のパルプ、古紙ならびに紙および板紙ならびにこれらの製品	23,090
52	綿および綿織物	101,039
54	人造繊維・織物（長繊維・織物）	1,044,483
58	特殊織物、レース等	297,380
61	衣類・同付属品（編物）	157,181
63	その他の繊維製品、中古衣類	95,709
L	石、セメント、陶磁製品、ガラスおよびその製品	158,378
N	卑金属およびその製品	2,289,520
P	機械類および電気機器ならびにこれらの部分品	7,493,561
R	光学機器（眼鏡、眼鏡フレーム、眼鏡レンズ、眼鏡部分品）	6,322,072
S	精密機器、楽器ならびにこれらの部分品	32,861

T	家具、寝具、クッションその他詰め物をした物品、玩具および運動用具ならびに部分品、美術品および骨董	1,536
北アメリカ・その他・詳細不明		1,992,000
F	プラスチックおよびゴムならびにこれらの製品	1,671,000
60	メリヤス編物、クロセ編物	321,000
【地域計】北米		25,815,673
メキシコ		696,205
C	糖類、飲料、アルコールおよび食酢	237
E	化学工業の生産品（無機化学品、有機化学品、医療用品、染料、インキ、化粧品類、洗剤など）	8,882
F	プラスチックおよびゴムならびにこれらの製品	108,275
54	人造繊維・織物（長繊維・織物）	204,336
58	特殊織物、レース等	4,000
N	卑金属およびその製品	95,476
P	機械類および電気機器ならびにこれらの部分品	271,860
R	光学機器（眼鏡、眼鏡フレーム、眼鏡レンズ、眼鏡部分品）	3,139
グアテマラ		4,806
54	人造繊維・織物（長繊維・織物）	4,806
エルサルバドル		284
54	人造繊維・織物（長繊維・織物）	284
コスタリカ		67,000
N	卑金属およびその製品	67,000
トリニダードトバゴ		20,207
Q	車両、航空機、船舶および輸送機器関連品	20,207
ハイチ		1,136
54	人造繊維・織物（長繊維・織物）	1,136
蘭領アンティル		680
R	光学機器（眼鏡、眼鏡フレーム、眼鏡レンズ、眼鏡部分品）	680
コロンビア		1,433

54	人造繊維・織物(長繊維・織物)	776
R	光学機器(眼鏡、眼鏡フレーム、眼鏡レンズ、眼鏡部分品)	657
ペルー		2,798
54	人造繊維・織物(長繊維・織物)	2,798
チリ		246
B	植物性生産品(樹木、切花、野菜、果実、穀物、茶、たばこなど)	6
54	人造繊維・織物(長繊維・織物)	240
ブラジル		210,446
E	化学工業の生産品(無機化学品、有機化学品、医療用品、染料、インキ、化粧品類、洗剤など)	71,094
F	プラスチックおよびゴムならびにこれらの製品	52,779
J	木材パルプ、繊維素繊維を原料とするその他のパルプ、古紙ならびに紙および板紙ならびにこれらの製品	1,040
54	人造繊維・織物(長繊維・織物)	2,602
P	機械類および電気機器ならびにこれらの部分品	50,000
R	光学機器(眼鏡、眼鏡フレーム、眼鏡レンズ、眼鏡部分品)	32,931
パラグアイ		1,754
54	人造繊維・織物(長繊維・織物)	1,754
アルゼンチン		247,719
54	人造繊維・織物(長繊維・織物)	13,112
R	光学機器(眼鏡、眼鏡フレーム、眼鏡レンズ、眼鏡部分品)	234,607
【地域計】中南米		1,254,714
セウタおよびメリリヤ(西)		14,026
54	人造繊維・織物(長繊維・織物)	14,026
モロッコ		19,774
54	人造繊維・織物(長繊維・織物)	19,672
R	光学機器(眼鏡、眼鏡フレーム、眼鏡レンズ、眼鏡部分品)	102
チュニジア		12,739
54	人造繊維・織物(長繊維・織物)	5,362

R	光学機器（眼鏡、眼鏡フレーム、眼鏡レンズ、眼鏡部分品）	7,377
	エジプト	67,125
54	人造繊維・織物（長繊維・織物）	18,604
P	機械類および電気機器ならびにこれらの部分品	47,437
R	光学機器（眼鏡、眼鏡フレーム、眼鏡レンズ、眼鏡部分品）	1,084
	セネガル	2,000
F	プラスチックおよびゴムならびにこれらの製品	2,000
	ナイジェリア	41,367
E	化学工業の生産品（無機化学品、有機化学品、医療用品、染料、インキ、化粧品類、洗剤など）	41,367
	ジブチ	161
54	人造繊維・織物（長繊維・織物）	161
	モーリシャス	7,337
54	人造繊維・織物（長繊維・織物）	1,725
R	光学機器（眼鏡、眼鏡フレーム、眼鏡レンズ、眼鏡部分品）	5,612
	ケニア	1,906
E	化学工業の生産品（無機化学品、有機化学品、医療用品、染料、インキ、化粧品類、洗剤など）	1,668
54	人造繊維・織物（長繊維・織物）	238
	マダガスカル	985
54	人造繊維・織物（長繊維・織物）	985
	レユニオン（仏）	458
R	光学機器（眼鏡、眼鏡フレーム、眼鏡レンズ、眼鏡部分品）	458
	南アフリカ共和国	35,195
B	植物性生産品（樹木、切花、野菜、果実、穀物、茶、たばこなど）	3
54	人造繊維・織物（長繊維・織物）	3,888
P	機械類および電気機器ならびにこれらの部分品	28,274
R	光学機器（眼鏡、眼鏡フレーム、眼鏡レンズ、眼鏡部分品）	3,030
	【地域計】 アフリカ	203,073

オーストラリア		321,429
B	植物性生産品（樹木、切花、野菜、果実、穀物、茶、たばこなど）	3
C	糖類、飲料、アルコールおよび食酢	4,738
F	プラスチックおよびゴムならびにこれらの製品	8,501
54	人造繊維・織物（長繊維・織物）	202,242
58	特殊織物、レース等	3,800
N	卑金属およびその製品	4,000
P	機械類および電気機器ならびにこれらの部分品	19,771
R	光学機器（眼鏡、眼鏡フレーム、眼鏡レンズ、眼鏡部分品）	67,699
S	精密機器、楽器ならびにこれらの部分品	10,675
ニュージーランド		56,312
C	糖類、飲料、アルコールおよび食酢	694
E	化学工業の生産品（無機化学品、有機化学品、医療用品、染料、インキ、化粧品類、洗剤など）	4,062
54	人造繊維・織物（長繊維・織物）	18,553
58	特殊織物、レース等	980
63	その他の繊維製品、中古衣類	292
P	機械類および電気機器ならびにこれらの部分品	19,483
Q	車両、航空機、船舶および輸送機器関連品	7,815
R	光学機器（眼鏡、眼鏡フレーム、眼鏡レンズ、眼鏡部分品）	4,433
フィジー		7,552
54	人造繊維・織物（長繊維・織物）	7,552
【地域計】 オセアニア		385,293
イラン		79,501
E	化学工業の生産品（無機化学品、有機化学品、医療用品、染料、インキ、化粧品類、洗剤など）	53,584
54	人造繊維・織物（長繊維・織物）	22,161
R	光学機器（眼鏡、眼鏡フレーム、眼鏡レンズ、眼鏡部分品）	3,756
イラク		8,058

54	人造繊維・織物(長繊維・織物)	8,058
	バーレーン	34,899
54	人造繊維・織物(長繊維・織物)	34,899
	イエメン	42,802
54	人造繊維・織物(長繊維・織物)	42,802
	サウジアラビア	1,007,523
54	人造繊維・織物(長繊維・織物)	958,114
P	機械類および電気機器ならびにこれらの部分品	28,814
R	光学機器(眼鏡、眼鏡フレーム、眼鏡レンズ、眼鏡部分品)	20,595
	クウェート	383,718
54	人造繊維・織物(長繊維・織物)	380,681
R	光学機器(眼鏡、眼鏡フレーム、眼鏡レンズ、眼鏡部分品)	3,037
	アラブ首長国連邦	4,016,063
C	糖類、飲料、アルコールおよび食酢	265
F	プラスチックおよびゴムならびにこれらの製品	2,982
54	人造繊維・織物(長繊維・織物)	3,993,884
R	光学機器(眼鏡、眼鏡フレーム、眼鏡レンズ、眼鏡部分品)	18,932
	オマーン	10,405
54	人造繊維・織物(長繊維・織物)	10,405
	カタール	207,179
54	人造繊維・織物(長繊維・織物)	206,607
R	光学機器(眼鏡、眼鏡フレーム、眼鏡レンズ、眼鏡部分品)	572
	イスラエル	20,326
54	人造繊維・織物(長繊維・織物)	1,621
R	光学機器(眼鏡、眼鏡フレーム、眼鏡レンズ、眼鏡部分品)	18,705
	ヨルダン	26,541
54	人造繊維・織物(長繊維・織物)	26,541

シリア		6,862
54	人造繊維・織物(長繊維・織物)	6,862
レバノン		5,237
54	人造繊維・織物(長繊維・織物)	5,237
トルコ		120,945
E	化学工業の生産品(無機化学品、有機化学品、医療用品、染料、インキ、化粧品類、洗剤など)	45,295
F	プラスチックおよびゴムならびにこれらの製品	112
54	人造繊維・織物(長繊維・織物)	35,394
58	特殊織物、レース等	2,000
R	光学機器(眼鏡、眼鏡フレーム、眼鏡レンズ、眼鏡部分品)	37,414
T	家具、寝具、クッションその他詰め物をした物品、玩具および運動用具ならびに部分品、美術品および骨董	730
	【地域計】中東	5,970,059
不明		225,175
J	木材パルプ、繊維素繊維を原料とするその他のパルプ、古紙ならびに紙および板紙ならびにこれらの製品	100,000
58	特殊織物、レース等	125,175
	【地域計】不明	225,175
	総計	195,855,832

表 21－品目別・国・地域別輸出額

	国名/品名	金額(千円)
A	動物および動物性生産品(動物、肉、魚、甲殻類、軟体動物、酪農品およびこれらの調製品)	70,217
	中国	24,500
	英国	21,000
	オランダ	18,000
	台湾	2,717
	韓国	2,000
	香港	2,000
B	植物性生産品(樹木、切花、野菜、果実、穀物、茶、たばこなど)	103,784
	香港	51,956
	台湾	31,974
	シンガポール	15,152
	米国	2,496
	フランス	840
	英国	703
	中国	600
	ドイツ	15
	アイルランド	10
	韓国	9
	スイス	9
	チリ	6
	イタリア	5
	ベルギー	3
	南アフリカ共和国	3
	オーストラリア	3
C	糖類、飲料、アルコールおよび食酢	197,649
	米国	83,216
	中国	32,441
	香港	25,010
	台湾	16,883
	韓国	10,762
	カナダ	8,509
	英国	4,830
	オーストラリア	4,738
	シンガポール	3,001
	タイ	2,826
	フランス	2,280
	オランダ	933
	ニュージーランド	694
	マレーシア	525
	イタリア	300
	アラブ首長国連邦	265
	メキシコ	237
	スイス	101
	ドイツ	68

	アフガニスタン	30
D	鉱物性生産品（塩、硫黄、セメント、鉱物性燃料など）	1,848
	中国	1,573
	韓国	249
	台湾	26
E	化学工業の生産品（無機化学品、有機化学品、医療用品、染料、インキ、化粧品類、洗剤など）	31,810,334
	韓国	10,799,157
	中国	6,955,675
	タイ	2,820,065
	米国	1,710,851
	インド	1,545,877
	台湾	1,458,977
	フランス	1,351,276
	マレーシア	1,156,878
	インドネシア	951,247
	シンガポール	668,100
	EU	641,411
	ドイツ	348,594
	香港	268,277
	ベトナム	255,814
	オランダ	159,772
	フィリピン	128,492
	イタリア	123,095
	アジア・その他・詳細不明	102,000
	ブラジル	71,094
	イラン	53,584
	トルコ	45,295
	ナイジェリア	41,367
	バングラデシュ	32,553
	英国	23,685
	アイルランド	18,000
	ベルギー	16,000
	パキスタン	14,652
	スイス	14,000
	スリランカ	9,166
	メキシコ	8,882
	スペイン	8,000
	ニュージーランド	4,062
	ケニア	1,668
	カナダ	1,383
	スウェーデン	1,350
	ロシア	35
F	プラスチックおよびゴムならびにこれらの製品	17,917,058
	中国	3,961,563
	台湾	2,925,203
	米国	2,463,745
	北アメリカ・その他・詳細不明	1,671,000

	オランダ	1,544,000
	韓国	1,167,669
	香港	970,149
	マレーシア	802,215
	タイ	771,444
	ベトナム	664,764
	フィリピン	155,498
	インドネシア	143,177
	カナダ	128,000
	メキシコ	108,275
	シンガポール	108,222
	フィンランド	100,000
	ベルギー	83,947
	ブラジル	52,779
	インド	50,000
	英国	22,121
	スペイン	8,746
	オーストラリア	8,501
	アラブ首長国連邦	2,982
	セネガル	2,000
	ドイツ	946
	トルコ	112
H	木材およびその製品、木炭、コルクおよびその製品ならびにわら、エスパルトその他の組物材料の製品ならびにかご細工物および枝条細工物	5,923
	米国	1,507
	ドイツ	1,441
	英国	736
	カナダ	723
	スイス	628
	韓国	555
	香港	333
J	木材パルプ、繊維素繊維を原料とするその他のパルプ、古紙ならびに紙および板紙ならびにこれらの製品	519,445
	タイ	250,000
	不明	100,000
	中国	75,396
	ベルギー	48,534
	米国	23,090
	韓国	20,877
	ブラジル	1,040
	シンガポール	438
	インド	70
52	綿および綿織物	101,039
	米国	101,039
54	人造繊維・織物(長繊維・織物)	40,432,815
	中国	15,384,208
	ベトナム	5,416,836
	アラブ首長国連邦	3,993,884

香港	3,472,953
イタリア	1,415,647
米国	1,044,483
サウジアラビア	958,114
韓国	864,318
インドネシア	848,640
ドイツ	738,072
ミャンマー	713,973
フランス	573,524
バングラデシュ	558,108
タイ	473,886
クウェート	380,681
スペイン	263,108
フィリピン	248,497
カンボジア	229,768
台湾	229,346
英国	228,667
カタール	206,607
メキシコ	204,336
オーストラリア	202,242
マレーシア	197,338
スリランカ	181,782
シンガポール	141,993
ラオス	134,182
カナダ	112,993
インド	86,423
アフガニスタン	68,645
チェコ	63,053
ハンガリー	48,221
ポルトガル	44,399
イエメン	42,802
ポーランド	38,321
スロベニア	35,531
トルコ	35,394
バーレーン	34,899
スイス	33,337
ブルガリア	30,866
オーストリア	27,219
ヨルダン	26,541
ベルギー	26,530
リトアニア	26,037
ネパール	23,047
イラン	22,161
スロバキア	21,465
ルーマニア	20,766
ロシア	19,894
モロッコ	19,672
エジプト	18,604
ニュージーランド	18,553
エストニア	14,278

セウタおよびメリリヤ (西)	14,026
アルゼンチン	13,112
ラトビア	12,551
オランダ	12,484
ギリシャ	10,845
オマーン	10,405
パキスタン	9,507
イラク	8,058
フィジー	7,552
シリア	6,862
デンマーク	6,001
チュニジア	5,362
レバノン	5,237
グアテマラ	4,806
モルドバ	4,670
ルクセンブルグ	4,410
南アフリカ共和国	3,888
ペルー	2,798
マカオ	2,786
モンゴル	2,705
ブラジル	2,602
スウェーデン	2,040
フィンランド	2,011
マケドニア	1,935
パラグアイ	1,754
モーリシャス	1,725
イスラエル	1,621
キプロス	1,395
ハイチ	1,136
マダガスカル	985
コロンビア	776
アイルランド	544
マルタ	459
エルサルバドル	284
チリ	240
ケニア	238
ジブチ	161
56 フェルト、不織布、紐等	20,389
韓国	20,000
中国	389
58 特殊織物、レース等	1,421,274
米国	297,380
中国	237,290
香港	226,500
ドイツ	220,500
台湾	197,800
不明	125,175
韓国	60,439

	タイ	32,000
	ベトナム	7,000
	フランス	4,410
	メキシコ	4,000
	オーストラリア	3,800
	トルコ	2,000
	カナダ	2,000
	ニュージーランド	980
60	メリヤス編物、クロセ編物	1,619,602
	中国	1,106,932
	北アメリカ・その他・詳細不明	321,000
	EU	137,000
	カンボジア	50,000
	韓国	4,000
	タイ	670
61	衣類・同付属品（編物）	770,353
	中国	450,000
	米国	157,181
	台湾	81,531
	香港	80,000
	マレーシア	1,641
62	衣類・同付属品（織物）	138,520
	中国	122,000
	フランス	16,000
	ベトナム	520
63	その他の繊維製品、中古衣類	161,584
	米国	95,709
	中国	50,228
	台湾	7,355
	韓国	5,000
	パキスタン	3,000
	ニュージーランド	292
L	石、セメント、陶磁製品、ガラスおよびその製品	576,635
	台湾	236,727
	米国	158,378
	中国	94,700
	韓国	54,923
	香港	19,580
	オランダ	5,664
	シンガポール	3,780
	インドネシア	1,833
	ドイツ	415
	マカオ	335
	イタリア	300

N	卑金属およびその製品	22,454,893
	タイ	11,788,874
	韓国	5,509,728
	米国	2,289,520
	マレーシア	767,227
	中国	564,300
	香港	446,427
	ベトナム	373,879
	シンガポール	237,000
	台湾	139,238
	メキシコ	95,476
	コスタリカ	67,000
	フィリピン	57,976
	EU	43,349
	ドイツ	39,338
	英国	12,900
	オランダ	10,000
	インドネシア	5,462
	オーストラリア	4,000
	スイス	1,210
	フランス	1,000
	イタリア	989
P	機械類および電気機器ならびにこれらの部分品	56,213,859
	フィリピン	15,725,878
	マレーシア	9,825,987
	米国	7,493,561
	中国	5,910,806
	タイ	4,142,728
	ドイツ	2,310,241
	EU	1,700,000
	英国	1,564,070
	インドネシア	1,359,828
	香港	1,358,204
	カナダ	1,137,174
	台湾	598,805
	韓国	498,358
	アジア・その他・詳細不明	400,000
	スペイン	332,481
	イタリア	276,494
	メキシコ	271,860
	インド	247,110
	スイス	201,784
	オランダ	190,908
	デンマーク	113,585
	フランス	103,885
	シンガポール	69,308
	チェコ	66,167
	ブラジル	50,000

エジプト	47,437
ハンガリー	41,353
ロシア	34,975
サウジアラビア	28,814
南アフリカ共和国	28,274
バングラデシュ	22,919
オーストラリア	19,771
ニュージーランド	19,483
ベトナム	18,730
ミャンマー	1,493
ラオス	786
スリランカ	602
Q 車両、航空機、船舶および輸送機器関連品	898,999
ロシア	718,960
韓国	60,000
タイ	32,386
フィリピン	20,865
トリニダードトバゴ	20,207
香港	17,659
マレーシア	16,667
ニュージーランド	7,815
EU	4,440
R 光学機器（眼鏡、眼鏡フレーム、眼鏡レンズ、眼鏡部分品）	19,703,682
米国	6,322,072
香港	2,044,542
中国	1,703,370
韓国	1,425,840
ドイツ	1,425,409
デンマーク	725,079
台湾	647,932
フランス	608,529
イタリア	607,269
タイ	501,819
英国	482,864
シンガポール	382,129
アイルランド	368,679
チェコ	325,371
スイス	321,765
アルゼンチン	234,607
ポルトガル	195,203
マレーシア	191,181
オーストリア	175,380
カナダ	154,144
カンボジア	118,283
ベルギー	111,607
ベトナム	68,977
オーストラリア	67,699
インド	65,674

オランダ	62,972
フィリピン	50,571
スウェーデン	38,733
トルコ	37,414
ブラジル	32,931
フィンランド	22,112
サウジアラビア	20,595
アラブ首長国連邦	18,932
イスラエル	18,705
ポーランド	17,174
ハンガリー	16,917
スペイン	16,189
インドネシア	15,652
チュニジア	7,377
ロシア	6,235
モーリシャス	5,612
ニュージーランド	4,433
ルーマニア	3,949
イラン	3,756
ブルガリア	3,301
メキシコ	3,139
クウェート	3,037
南アフリカ共和国	3,030
ミャンマー	2,553
ルクセンブルグ	1,767
マカオ	1,684
スロバキア	1,134
ラオス	1,109
エジプト	1,084
クロアチア	1,058
セルビア	957
蘭領アンティル	680
コロンビア	657
カタール	572
ノルウェー	505
レユニオン (仏)	458
アルバニア	337
スリランカ	330
ギリシャ	310
マルタ	195
モロッコ	102
S 精密機器、楽器ならびにこれらの部分品	636,050
ベトナム	221,601
台湾	145,960
中国	69,584
韓国	60,892
タイ	33,201
米国	32,861
マレーシア	15,485

	オランダ	13,789
	シンガポール	12,954
	オーストラリア	10,675
	スウェーデン	8,300
	香港	5,684
	フィンランド	4,921
	カナダ	122
	英国	21
T	家具、寝具、クッションその他詰め物をした物品、玩具および運動用具ならびに部分品、美術品および骨董	79,880
	中国	54,202
	韓国	22,492
	米国	1,536
	インド	920
	トルコ	730
	総 計	195,855,832

表 22－国・地域別・品目別輸入額

国名/品名		金額(千円)
韓国		4,159,172
A	動物および動物性生産品(動物、肉、魚、甲殻類、軟体動物、酪農品およびこれらの調製品)	624,191
E	化学工業の生産品(無機化学品、有機化学品、医療用品、染料、インキ、化粧品類、洗剤など)	1,966,560
F	プラスチックおよびゴムならびにこれらの製品	178,613
J	木材パルプ、繊維素繊維を原料とするその他のパルプ、古紙ならびに紙および板紙ならびにこれらの製品	756
54	人造繊維・織物(長繊維・織物)	356,159
58	特殊織物、レース等	2,210
63	その他の繊維製品、中古衣類	56,000
N	卑金属およびその製品	53,000
P	機械類および電気機器ならびにこれらの部分品	104,896
R	光学機器(眼鏡、眼鏡フレーム、眼鏡レンズ、眼鏡部分品)	798,901
S	精密機器、楽器ならびにこれらの部分品	17,886
中国		71,927,967
A	動物および動物性生産品(動物、肉、魚、甲殻類、軟体動物、酪農品およびこれらの調製品)	68,824
B	植物性生産品(樹木、切花、野菜、果実、穀物、茶、たばこなど)	145,200
D	鉱物性生産品(塩、硫黄、セメント、鉱物性燃料など)	109,214
E	化学工業の生産品(無機化学品、有機化学品、医療用品、染料、インキ、化粧品類、洗剤など)	23,218,830
F	プラスチックおよびゴムならびにこれらの製品	6,103,470
G	皮革および毛皮ならびにこれらの製品、ハンドバッグ等これらに類する容器	15,380
H	木材およびその製品、木炭、コルクおよびその製品ならびにわら、エスパルトその他の組物材料の製品ならびにかご細工物および枝条細工物	819,731
J	木材パルプ、繊維素繊維を原料とするその他のパルプ、古紙ならびに紙および板紙ならびにこれらの製品	189,585
51	羊毛、織獣毛、馬毛ならびにこれらの織物	27,966
54	人造繊維・織物(長繊維・織物)	3,796,927
55	人造繊維・織物(短繊維・織物)	38,792
58	特殊織物、レース等	320,966

60	メリヤス編物、クロセ編物	102,793
61	衣類・同付属品（編物）	3,831,621
62	衣類・同付属品（織物）	573,157
63	その他の繊維製品、中古衣類	7,268,487
K	履物、帽子、つえ、および調整羽毛、羽毛製品、造花ならびに人髪製品	2,000
L	石、セメント、陶磁製品、ガラスおよびその製品	112,314
N	卑金属およびその製品	674,053
P	機械類および電気機器ならびにこれらの部分品	12,696,155
Q	車両、航空機、船舶および輸送機器関連品	40,888
R	光学機器（眼鏡、眼鏡フレーム、眼鏡レンズ、眼鏡部分品）	10,247,471
S	精密機器、楽器ならびにこれらの部分品	22,726
T	家具、寝具、クッションその他詰め物をした物品、玩具および運動用具ならびに部分品、美術品および骨董	1,501,417
香港		1,941,021
E	化学工業の生産品（無機化学品、有機化学品、医療用品、染料、インキ、化粧品類、洗剤など）	485,094
F	プラスチックおよびゴムならびにこれらの製品	46,367
G	皮革および毛皮ならびにこれらの製品、ハンドバッグ等これらに類する容器	7,837
58	特殊織物、レース等	279,100
P	機械類および電気機器ならびにこれらの部分品	627,901
R	光学機器（眼鏡、眼鏡フレーム、眼鏡レンズ、眼鏡部分品）	461,173
T	家具、寝具、クッションその他詰め物をした物品、玩具および運動用具ならびに部分品、美術品および骨董	33,549
台湾		907,862
E	化学工業の生産品（無機化学品、有機化学品、医療用品、染料、インキ、化粧品類、洗剤など）	425,237
F	プラスチックおよびゴムならびにこれらの製品	120,791
G	皮革および毛皮ならびにこれらの製品、ハンドバッグ等これらに類する容器	659
H	木材およびその製品、木炭、コルクおよびその製品ならびにわら、エスパルトその他の組物材料の製品ならびにかご細工物および枝条細工物	33,180
54	人造繊維・織物（長繊維・織物）	9,160
L	石、セメント、陶磁製品、ガラスおよびその製品	320

M	天然または養殖の真珠、貴石、貴金属、およびその貨幣	768
N	卑金属およびその製品	115,581
P	機械類および電気機器ならびにこれらの部分品	42,365
R	光学機器（眼鏡、眼鏡フレーム、眼鏡レンズ、眼鏡部分品）	130,133
T	家具、寝具、クッションその他詰め物をした物品、玩具および運動用具ならびに部分品、美術品および骨董	29,668
ベトナム		11,321,699
E	化学工業の生産品（無機化学品、有機化学品、医療用品、染料、インキ、化粧品類、洗剤など）	10,450,000
F	プラスチックおよびゴムならびにこれらの製品	461,031
H	木材およびその製品、木炭、コルクおよびその製品ならびにわら、エスパルトその他の組物材料の製品ならびにかご細工物および枝条細工物	169,400
62	衣類・同付属品（織物）	28,000
N	卑金属およびその製品	26,366
P	機械類および電気機器ならびにこれらの部分品	170,751
S	精密機器、楽器ならびにこれらの部分品	15,180
T	家具、寝具、クッションその他詰め物をした物品、玩具および運動用具ならびに部分品、美術品および骨董	971
タイ		8,776,195
D	鉱物性生産品（塩、硫黄、セメント、鉱物性燃料など）	222,075
E	化学工業の生産品（無機化学品、有機化学品、医療用品、染料、インキ、化粧品類、洗剤など）	801,053
H	木材およびその製品、木炭、コルクおよびその製品ならびにわら、エスパルトその他の組物材料の製品ならびにかご細工物および枝条細工物	46,593
J	木材パルプ、繊維素繊維を原料とするその他のパルプ、古紙ならびに紙および板紙ならびにこれらの製品	12,000
58	特殊織物、レース等	101,408
L	石、セメント、陶磁製品、ガラスおよびその製品	390
N	卑金属およびその製品	3,436
P	機械類および電気機器ならびにこれらの部分品	7,563,108
R	光学機器（眼鏡、眼鏡フレーム、眼鏡レンズ、眼鏡部分品）	20,000
T	家具、寝具、クッションその他詰め物をした物品、玩具および運動用具ならびに部分品、美術品および骨董	6,132
マレーシア		664,055
E	化学工業の生産品（無機化学品、有機化学品、医療用品、染料、インキ、化粧品類、洗剤など）	77,986

H	木材およびその製品、木炭、コルクおよびその製品ならびにわら、エスパルトその他の組物材料の製品ならびにかご細工物および枝条細工物	7,720
N	卑金属およびその製品	578,349
シンガポール		282,160
E	化学工業の生産品（無機化学品、有機化学品、医療用品、染料、インキ、化粧品類、洗剤など）	281,807
P	機械類および電気機器ならびにこれらの部分品	353
フィリピン		159,227
H	木材およびその製品、木炭、コルクおよびその製品ならびにわら、エスパルトその他の組物材料の製品ならびにかご細工物および枝条細工物	107,458
55	人造繊維・織物（短繊維・織物）	32,000
P	機械類および電気機器ならびにこれらの部分品	19,769
インドネシア		1,531,897
H	木材およびその製品、木炭、コルクおよびその製品ならびにわら、エスパルトその他の組物材料の製品ならびにかご細工物および枝条細工物	87,242
54	人造繊維・織物（長繊維・織物）	1,424,655
55	人造繊維・織物（短繊維・織物）	20,000
カンボジア		390,000
61	衣類・同付属品（編物）	390,000
ラオス		1,000
H	木材およびその製品、木炭、コルクおよびその製品ならびにわら、エスパルトその他の組物材料の製品ならびにかご細工物および枝条細工物	1,000
インド		172,096
E	化学工業の生産品（無機化学品、有機化学品、医療用品、染料、インキ、化粧品類、洗剤など）	169,302
F	プラスチックおよびゴムならびにこれらの製品	2,794
アジア・その他・詳細不明		867,680
60	メリヤス編物、クロセ編物	288,000
R	光学機器（眼鏡、眼鏡フレーム、眼鏡レンズ、眼鏡部分品）	579,680
【地域計】アジア		103,102,031
スウェーデン		3,446,317
H	木材およびその製品、木炭、コルクおよびその製品ならびにわら、エスパルトその他の組物材料の製品ならびにかご細工物および枝条細工物	3,446,317
英国		45,055

E	化学工業の生産品（無機化学品、有機化学品、医療用品、染料、インキ、化粧品類、洗剤など）	12,055
F	プラスチックおよびゴムならびにこれらの製品	33,000
オランダ		172,841
E	化学工業の生産品（無機化学品、有機化学品、医療用品、染料、インキ、化粧品類、洗剤など）	172,841
ベルギー		169,922
E	化学工業の生産品（無機化学品、有機化学品、医療用品、染料、インキ、化粧品類、洗剤など）	160,000
J	木材パルプ、繊維素繊維を原料とするその他のパルプ、古紙ならびに紙および板紙ならびにこれらの製品	9,922
ルクセンブルグ		70,115
E	化学工業の生産品（無機化学品、有機化学品、医療用品、染料、インキ、化粧品類、洗剤など）	70,115
フランス		56,674
E	化学工業の生産品（無機化学品、有機化学品、医療用品、染料、インキ、化粧品類、洗剤など）	27,475
F	プラスチックおよびゴムならびにこれらの製品	8,000
P	機械類および電気機器ならびにこれらの部分品	20,472
R	光学機器（眼鏡、眼鏡フレーム、眼鏡レンズ、眼鏡部分品）	554
S	精密機器、楽器ならびにこれらの部分品	173
ドイツ		1,575,394
E	化学工業の生産品（無機化学品、有機化学品、医療用品、染料、インキ、化粧品類、洗剤など）	1,187,847
F	プラスチックおよびゴムならびにこれらの製品	59,494
H	木材およびその製品、木炭、コルクおよびその製品ならびにわら、エスパルトその他の組物材料の製品ならびにかご細工物および枝条細工物	26,326
J	木材パルプ、繊維素繊維を原料とするその他のパルプ、古紙ならびに紙および板紙ならびにこれらの製品	3,754
54	人造繊維・織物（長繊維・織物）	231,775
P	機械類および電気機器ならびにこれらの部分品	6,198
T	家具、寝具、クッションその他詰め物をした物品、玩具および運動用具ならびに部分品、美術品および骨董	60,000
スイス		164,762
P	機械類および電気機器ならびにこれらの部分品	164,762
ポルトガル		18,692
E	化学工業の生産品（無機化学品、有機化学品、医療用品、染料、インキ、化粧品類、洗剤など）	18,692

イタリア		47,431
62	衣類・同付属品（織物）	10,242
63	その他の繊維製品、中古衣類	15,000
P	機械類および電気機器ならびにこれらの部分品	18,014
R	光学機器（眼鏡、眼鏡フレーム、眼鏡レンズ、眼鏡部分品）	4,175
フィンランド		3,400,903
H	木材およびその製品、木炭、コルクおよびその製品ならびにわら、エスパルトその他の組物材料の製品ならびにかご細工物および枝条細工物	2,518,027
N	卑金属およびその製品	882,876
ロシア		26,408,687
A	動物および動物性生産品（動物、肉、魚、甲殻類、軟体動物、酪農品およびこれらの調製品）	182,844
D	鉱物性生産品（塩、硫黄、セメント、鉱物性燃料など）	594,269
H	木材およびその製品、木炭、コルクおよびその製品ならびにわら、エスパルトその他の組物材料の製品ならびにかご細工物および枝条細工物	1,263,410
N	卑金属およびその製品	24,368,164
ラトビア		6,431
H	木材およびその製品、木炭、コルクおよびその製品ならびにわら、エスパルトその他の組物材料の製品ならびにかご細工物および枝条細工物	6,431
オーストリア		206,700
H	木材およびその製品、木炭、コルクおよびその製品ならびにわら、エスパルトその他の組物材料の製品ならびにかご細工物および枝条細工物	206,700
チェコ		796
P	機械類および電気機器ならびにこれらの部分品	796
スロバキア		64,426
E	化学工業の生産品（無機化学品、有機化学品、医療用品、染料、インキ、化粧品類、洗剤など）	64,426
ギリシャ		6,000
F	プラスチックおよびゴムならびにこれらの製品	6,000
ルーマニア		400,072
H	木材およびその製品、木炭、コルクおよびその製品ならびにわら、エスパルトその他の組物材料の製品ならびにかご細工物および枝条細工物	400,072
	【地域計】 欧州	36,261,218
カナダ		4,090,205

A	動物および動物性生産品(動物、肉、魚、甲殻類、軟体動物、酪農品およびこれらの調製品)	921,398
H	木材およびその製品、木炭、コルクおよびその製品ならびにわら、エスパルトその他の組物材料の製品ならびにかご細工物および枝条細工物	127,407
N	卑金属およびその製品	3,040,470
S	精密機器、楽器ならびにこれらの部分品	930
米国		5,751,182
E	化学工業の生産品(無機化学品、有機化学品、医療用品、染料、インキ、化粧品類、洗剤など)	5,351,199
F	プラスチックおよびゴムならびにこれらの製品	11,600
H	木材およびその製品、木炭、コルクおよびその製品ならびにわら、エスパルトその他の組物材料の製品ならびにかご細工物および枝条細工物	96,090
J	木材パルプ、繊維素繊維を原料とするその他のパルプ、古紙ならびに紙および板紙ならびにこれらの製品	262,000
52	綿および綿織物	18,072
P	機械類および電気機器ならびにこれらの部分品	11,264
Q	車両、航空機、船舶および輸送機器関連品	957
【地域計】北米		9,841,387
チリ		328,915
A	動物および動物性生産品(動物、肉、魚、甲殻類、軟体動物、酪農品およびこれらの調製品)	149,796
E	化学工業の生産品(無機化学品、有機化学品、医療用品、染料、インキ、化粧品類、洗剤など)	179,119
【地域計】中南米		328,915
マダガスカル		462,635
N	卑金属およびその製品	462,635
南アフリカ共和国		1,724,499
N	卑金属およびその製品	1,724,499
【地域計】アフリカ		2,187,134
オーストラリア		3,662,751
N	卑金属およびその製品	3,662,751
【地域計】オセアニア		3,662,751
トルコ		7,589
E	化学工業の生産品(無機化学品、有機化学品、医療用品、染料、インキ、化粧品類、洗剤など)	31

54	人造繊維・織物(長繊維・織物)	7,558
	中東・その他・詳細不明	46,200
N	卑金属およびその製品	46,200
	【地域計】中東	53,789
	不明	6,279,280
J	木材パルプ、繊維素繊維を原料とするその他のパルプ、古紙ならびに紙および板紙ならびにこれらの製品	60,000
N	卑金属およびその製品	6,219,280
	【地域計】不明	6,279,280
	総計	161,716,505

表 23—品目別・国・地域別輸入額

	国名/品名	金額(千円)
A	動物および動物性生産品(動物、肉、魚、甲殻類、軟体動物、酪農品およびこれらの調製品)	1,947,053
	カナダ	921,398
	韓国	624,191
	ロシア	182,844
	チリ	149,796
	中国	68,824
B	植物性生産品(樹木、切花、野菜、果実、穀物、茶、たばこなど)	145,200
	中国	145,200
D	鉱物性生産品(塩、硫黄、セメント、鉱物性燃料など)	925,558
	ロシア	594,269
	タイ	222,075
	中国	109,214
E	化学工業の生産品(無機化学品、有機化学品、医療用品、染料、インキ、化粧品類、洗剤など)	45,119,669
	中国	23,218,830
	ベトナム	10,450,000
	米国	5,351,199
	韓国	1,966,560
	ドイツ	1,187,847
	タイ	801,053
	香港	485,094
	台湾	425,237
	シンガポール	281,807
	チリ	179,119
	オランダ	172,841
	インド	169,302
	ベルギー	160,000
	マレーシア	77,986
	ルクセンブルグ	70,115
	スロバキア	64,426
	フランス	27,475
	ポルトガル	18,692
	英国	12,055
	トルコ	31
F	プラスチックおよびゴムならびにこれらの製品	7,031,160
	中国	6,103,470
	ベトナム	461,031
	韓国	178,613
	台湾	120,791
	ドイツ	59,494
	香港	46,367
	英国	33,000
	米国	11,600

	フランス	8,000
	ギリシャ	6,000
	インド	2,794
G	皮革および毛皮ならびにこれらの製品、ハンドバッグ等これらに類する容器	23,876
	中国	15,380
	香港	7,837
	台湾	659
H	木材およびその製品、木炭、コルクおよびその製品ならびにわら、エスパルトその他の組物材料の製品ならびにかご細工物および枝条細工物	9,363,104
	スウェーデン	3,446,317
	フィンランド	2,518,027
	ロシア	1,263,410
	中国	819,731
	ルーマニア	400,072
	オーストリア	206,700
	ベトナム	169,400
	カナダ	127,407
	フィリピン	107,458
	米国	96,090
	インドネシア	87,242
	タイ	46,593
	台湾	33,180
	ドイツ	26,326
	マレーシア	7,720
	ラトビア	6,431
	ラオス	1,000
J	木材パルプ、繊維素繊維を原料とするその他のパルプ、古紙ならびに紙および板紙ならびにこれらの製品	538,017
	米国	262,000
	中国	189,585
	不明	60,000
	タイ	12,000
	ベルギー	9,922
	ドイツ	3,754
	韓国	756
51	羊毛、織獣毛、馬毛ならびにこれらの織物	27,966
	中国	27,966
52	綿および綿織物	18,072
	米国	18,072
54	人造繊維・織物(長繊維・織物)	5,826,234
	中国	3,796,927
	インドネシア	1,424,655
	韓国	356,159
	ドイツ	231,775
	台湾	9,160
	トルコ	7,558

55	人造繊維・織物（短繊維・織物）	90,792
	中国	38,792
	フィリピン	32,000
	インドネシア	20,000
58	特殊織物、レース等	703,684
	中国	320,966
	香港	279,100
	タイ	101,408
	韓国	2,210
60	メリヤス編物、クロセ編物	390,793
	アジア・その他・詳細不明	288,000
	中国	102,793
61	衣類・同付属品（編物）	4,221,621
	中国	3,831,621
	カンボジア	390,000
62	衣類・同付属品（織物）	611,399
	中国	573,157
	ベトナム	28,000
	イタリア	10,242
63	その他の繊維製品、中古衣類	7,339,487
	中国	7,268,487
	韓国	56,000
	イタリア	15,000
K	履物、帽子、つえ、および調整羽毛、羽毛製品、造花ならびに人髪製品	2,000
	中国	2,000
L	石、セメント、陶磁製品、ガラスおよびその製品	113,024
	中国	112,314
	タイ	390
	台湾	320
M	天然または養殖の真珠、貴石、貴金属、およびその貨幣	768
	台湾	768
N	卑金属およびその製品	41,857,660
	ロシア	24,368,164
	不明	6,219,280
	オーストラリア	3,662,751
	カナダ	3,040,470
	南アフリカ共和国	1,724,499
	フィンランド	882,876
	中国	674,053
	マレーシア	578,349
	マダガスカル	462,635

	台湾	115,581
	韓国	53,000
	中東・その他・詳細不明	46,200
	ベトナム	26,366
	タイ	3,436
P	機械類および電気機器ならびにこれらの部分品	21,446,804
	中国	12,696,155
	タイ	7,563,108
	香港	627,901
	ベトナム	170,751
	スイス	164,762
	韓国	104,896
	台湾	42,365
	フランス	20,472
	フィリピン	19,769
	イタリア	18,014
	米国	11,264
	ドイツ	6,198
	チェコ	796
	シンガポール	353
Q	車両、航空機、船舶および輸送機器関連品	41,845
	中国	40,888
	米国	957
R	光学機器（眼鏡、眼鏡フレーム、眼鏡レンズ、眼鏡部分品）	12,242,087
	中国	10,247,471
	韓国	798,901
	アジア・その他・詳細不明	579,680
	香港	461,173
	台湾	130,133
	タイ	20,000
	イタリア	4,175
	フランス	554
S	精密機器、楽器ならびにこれらの部分品	56,895
	中国	22,726
	韓国	17,886
	ベトナム	15,180
	カナダ	930
	フランス	173
T	家具、寝具、クッションその他詰め物をした物品、玩具および運動用具ならびに部分品、美術品および骨董	1,631,737
	中国	1,501,417
	ドイツ	60,000
	香港	33,549
	台湾	29,668
	タイ	6,132
	ベトナム	971

総計	161,716,505
----	-------------