

2014年

(平成26年)

# 福井県の貿易

福 井 県

ジェトロ福井貿易情報センター

## ●本統計のご利用に当たって

### 1. 統計の範囲

本統計資料は、2014年(平成26年)1月1日～12月31日の1年間における福井県の輸出入実績について調査・集計したものです。

### 2. 調査方法

福井県内の企業で輸出入の実績があるとみられる754社に調査用紙を送付し、回答があったものを集計しました(2015年8月～2015年12月実施)。

ただし、下記の輸出品目については、下記の方法により算出した数値を使用しました。

品 目	輸出金額の算出方法
54. 人造繊維・織物(長繊維・織物)の輸出金額は、日本全国の輸出金額に福井県の生産量(面積)シェア(%)を乗じて算出した。  「合成繊維織物」はナイロン長繊維とポリエステル長繊維に分類した。	<p>ナイロン長繊維</p> <p>全国輸出金額: 日本関税協会発行の日本貿易月表のうち2014年通年の実績値(約248億4,155万円)を採用した。</p> <p>全国生産量: 経済産業省生産動態統計年報 繊維・生活用品統計編の2014年実績値(約1億2,529万平米)を採用した。</p> <p>福井県生産量: 福井県生産動態統計調査年報 繊維・生活用品統計編の2014年実績値(約2,369万平米)を採用した。</p> <p>よって福井県のナイロン長繊維の輸出金額を、248億4,155万円×19%=47億1,990万円としている。</p>
	<p>ポリエステル長繊維</p> <p>全国輸出金額: 同前実績値(約603億2,862万円)を採用した。</p> <p>全国生産量: 同前実績値(約4億272万平米)を採用した。</p> <p>福井県生産量: 同前実績値(約1億4,863万平米)を採用した。</p> <p>よって福井県のポリエステル長繊維の輸出金額を、603億2,862万円×37%=223億2,159万円としている。</p>

<p>「人絹・アセテート織物」はビスコース人絹織物、キュプラ長繊維、アセテート長繊維の3つに分類した。</p>	<p>全国輸出金額:同前ビスコース人絹織物実績値(約 12 億 1,833 万円)、キュプラ長繊維実績値(約 59 億 8,714 万円)、アセテート長繊維実績値(約 106 億 3,213 万円)の合計である約 178 億 3,759 万円を採用した。</p> <p>全国生産量:同前実績値(約 4,132 万平米)を採用した。 福井県生産量:同前実績値(約 2,263 万平米)を採用した。</p> <p>よって福井県の人絹・アセテート織物の輸出金額を、178 億 3,759 万円×55%=98 億 1,067 万円としている。</p>
<p>R.眼鏡類の輸出金額</p> <ul style="list-style-type: none"> <li>・眼鏡枠</li> <li>・眼鏡(サングラス)</li> <li>・レンズ</li> <li>・眼鏡部分品</li> </ul> <p>日本全国の輸出金額に、全国に対する福井県の出荷額シェア(%)を乗じて算出した。</p>	<p>眼鏡枠</p> <p>全国輸出金額:日本関税協会発行の日本貿易月表のうち2014 年通年の「眼鏡フレーム(プラスチック製のもの)」および「眼鏡フレーム(卑金属製のもの)」の実績値(約 126 億 2,075 万円)を採用した。</p> <p>全国出荷額:経済産業省「平成 25 年(2013)工業統計表 品目編 データ」のうち「眼鏡枠」(333 億 7,500 万円)を採用した。 福井県生産量:経済産業省「平成 25 年(2013)工業統計表 品目編 データ」のうち「眼鏡枠」(322 億 4,100 万円)を採用した。</p> <p>よって福井県的眼鏡枠の輸出金額を、126 億 2,075 万円×97%=122 億 4,212 万円としている。</p>
	<p>眼鏡(サングラス)</p> <p>全国輸出金額:日本関税協会発行の日本貿易月表のうち2014 年通年の「サングラス」の実績値(約 97 億 1,800 万円)を採用した。</p> <p>全国出荷額:経済産業省「平成 25 年(2013)工業統計表 品目編 データ」のうち「眼鏡」(38 億 1,300 万円)を採用した。 福井県出荷額:経済産業省「平成 25 年(2013)工業統計表 品目編 データ」のうち「眼鏡」(7 億 5,400 万円)を採用した。</p> <p>よって福井県的眼鏡(サングラス)の輸出金額を、97 億 1,800 万円×20%=19 億 4,360 万円としている。</p>
	<p>レンズ</p>

	<p>全国輸出金額:日本関税協会発行の日本貿易月表のうち2014年通年の「ガラス製の眼鏡用レンズ」および「その他の材料製の眼鏡用レンズ」の実績値(約112億3,163万円)を採用した。</p> <p>全国出荷額:経済産業省「平成25年(2013)工業統計表 品目編 データ」のうち「眼鏡レンズ(コンタクトレンズを含む)」(469億8,100万円)を採用した。</p> <p>福井県出荷額:経済産業省「平成25年(2013)工業統計表 品目編 データ」のうち「眼鏡レンズ(コンタクトレンズを含む)」(100億9,800万円)を採用した。</p> <p>よって福井県のレンズの輸出金額を、112億3,163万円×22%=24億7,096万円としている。</p>
	<p>眼鏡部分品</p> <p>全国輸出金額:日本関税協会発行の日本貿易月表のうち2014年通年の「眼鏡の部分品」の実績値(約10億8,072万円)を採用した。</p> <p>全国出荷額:経済産業省「平成25年(2013)工業統計表 品目編 データ」のうち「眼鏡の部分品」(61億5,800万円)を採用した。</p> <p>福井県出荷額:経済産業省「平成25年(2013)工業統計表 品目編 データ」のうち「眼鏡の部分品」(59億1,500万円)を採用した。</p> <p>よって福井県の眼鏡部品の輸出金額を、10億8,072万円×96%=10億3,749万円としている。</p>
<p>R.眼鏡類の輸出数量:</p> <ul style="list-style-type: none"> <li>・眼鏡枠</li> <li>・眼鏡(サングラス)</li> <li>・レンズ</li> <li>・眼鏡部分品</li> </ul> <p>日本全国の輸出数量に、全国に対する福井県の出荷額シェア(%)を乗じて算出した。</p>	<p>眼鏡枠</p> <p>全国輸出数量:輸出額同様、日本関税協会発行の日本貿易月表のうち2014年通年の「眼鏡フレーム(プラスチック製のもの)」および「眼鏡フレーム(卑金属製のもの)」の実績値(約328万個)を採用した。</p> <p>全国に対する福井県のシェアは、輸出金額算出に用いた数値と同じ。</p> <p>よって福井県の眼鏡枠の輸出数量を328万個×97%=318万個としている。</p> <p>眼鏡(サングラス)</p>

	<p>輸出額同様、日本関税協会発行の日本貿易月表のうち 2014 年通年の「サングラス」の実績値(約 314 万個)を採用した。</p> <p>全国に対する福井県のシェアは、輸出金額算出に用いた数値と同じ。</p> <p>よって福井県の眼鏡(サングラス)の輸出数量を 314 万個×20%=63 万個としている。</p>
	<p>レンズ</p> <p>輸出額同様、日本関税協会発行の日本貿易月表のうち 2014 年通年の「ガラス製の眼鏡用レンズ」および「その他の材料製の眼鏡用レンズ」の実績値(約 196 万個)を採用した。</p> <p>全国に対する福井県のシェアは、輸出金額算出に用いた数値と同じ。</p> <p>よって福井県のレンズの輸出数量を 196 万個×22%=431 万個としている。</p>
	<p>眼鏡部分品</p> <p>輸出額同様、日本関税協会発行の日本貿易月表のうち 2014 年通年の「眼鏡の部分品」の実績値(約 2 万個)を採用した。</p> <p>全国に対する福井県のシェアは、輸出金額算出に用いた数値と同じ。</p> <p>よって福井県の眼鏡部分品の輸出数量を 2 万個×96%=2 万個としている。</p>

### 3. 調査票回収状況

調査用紙を送付した 754 社の中で 572 社から調査票の返送を得ました(調査票回収率 75.9%)。そのうち、輸出入実績のあった有効回答は 272 社(全回答の 47.6%)であり、その内訳は、輸出のみが 104 社(有効回答の 38.2%)、輸入のみが 63 社(同 23.2%)、輸出入両方が 105 社(同 38.6%)でした。

### 4. 調査対象の範囲について

本統計調査の中には、商社・問屋等を通じて、海外へ間接的に輸出されているもの、また、間接的に輸入されているものを含みますが、県内事業所等で部分品として生産され、県外事業所で他の機械等に組み込まれ海外へ輸出されているものは、福井県の輸出実績とは言えないため含んでおりません。

### 5. 表記方法について

本統計資料の表中の金額については、特に断りがない限り、千円単位で表示してあります。また、表中の△印はマイナスを表します。

# I. 2014年(平成26年)の福井県の貿易概況

2014年の福井県の貿易は、輸出は前年(2013年)より8.6%減の2,043億2,293万円、輸入は23.2%増の1,575億5,112万円となった。この結果、輸出超過額は467億7,181万円となり、前年の超過額956億282万円に比べ51.1%減少した。

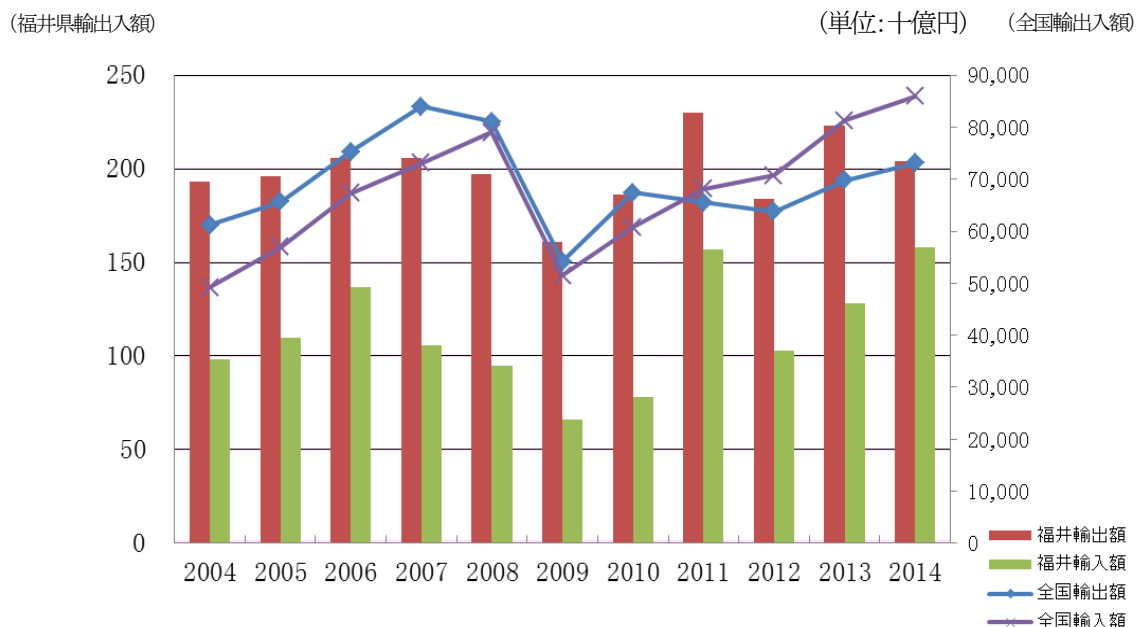
表1—最近の輸出入額の推移

(単位:千円・%)

年	福井県輸出額		福井県輸入額		貿易収支		全国輸出入額	
	金額	伸び率	金額	伸び率	金額	伸び率	全国輸出額	全国輸入額
2004	193,161,923	10.9	98,290,573	8.3	94,871,350	13.6	61,169,979,094	49,216,636,346
2005	195,619,067	1.3	109,983,634	11.9	85,635,433	△ 9.7	65,656,544,157	56,949,392,181
2006	205,662,830	5.1	137,341,144	24.9	68,321,686	△ 20.2	75,246,173,392	67,344,293,072
2007	205,825,218	0.1	105,905,478	△ 22.9	99,919,740	46.2	83,931,437,612	73,135,920,427
2008	197,178,952	△ 4.2	94,755,545	△ 10.5	102,423,407	2.5	81,018,087,607	78,954,749,926
2009	160,782,400	△ 18.5	66,289,716	△ 30.0	94,492,684	△ 7.7	54,170,614,088	51,499,377,779
2010	185,507,725	15.4	78,334,463	18.2	107,173,262	13.4	67,399,626,696	60,764,956,840
2011	230,101,535	24.0	156,732,578	100.1	73,368,957	△ 31.5	65,546,474,948	68,111,187,178
2012	183,504,966	△ 20.3	103,487,820	△ 34.0	80,017,146	9.1	63,747,572,215	70,688,631,840
2013	223,478,592	21.8	127,875,777	23.6	95,602,815	19.5	69,774,192,950	81,242,545,171
2014	204,322,929	△ 8.6	157,551,120	23.2	46,771,809	△ 51.1	73,093,028,311	85,909,112,733

全国輸出入額の出所: 財務省貿易統計

図1—最近の輸出入額の推移



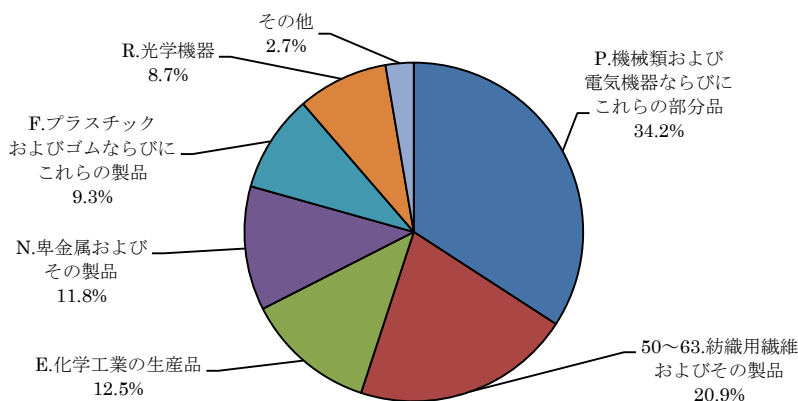
輸出品目別に動向を見ると、前年に比べ輸出額が増加した主な品目は、「N. 卑金属およびその製品」である。全輸出に占める各品目の割合は、「P.機械類および電気機器ならびにこれらの部分品」、「50～63.繊維用繊維およびその製品」、「E.化学工業の生産品(無機化学品、有機化学品、医療用品、染料、インキ、化粧品類、洗剤など)」および「N. 卑金属およびその製品」で79.4%を占める(それぞれ34.2%、20.9%、12.5%、11.8%)。

表2—品目別輸出額と増減額

(単位:千円)

コード	品 目	2013年		2014年		増減
		輸出額	構成比	輸出額	構成比	
A	動物および動物性生産品(動物、肉、魚、甲殻類、軟体動物、酪農品およびこれらの調製品)	63,180	0.0%	1,096,837	0.5%	1,033,657
B	植物性生産品(樹木、切花、野菜、果実、穀物、茶、たばこなど)	24,253	0.0%	55,164	0.0%	30,911
C	糖類、飲料、アルコールおよび食酢	142,151	0.1%	131,243	0.1%	△10,908
D	鉱物性生産品(塩、硫黄、セメント、鉱物性燃料など)	0	0.0%	704	0.0%	704
E	化学工業の生産品(無機化学品、有機化学品、医療用品、染料、インキ、化粧品類、洗剤など)	21,063,108	9.4%	25,479,415	12.5%	4,416,307
F	プラスチックおよびゴムならびにこれらの製品	16,352,062	7.3%	19,022,180	9.3%	2,670,118
G	皮革および毛皮ならびにこれらの製品、ハンドバッグ等これらに類する容器	0	0.0%	0	0.0%	0
H	木材及びその製品、木炭、コルク及びその製品並びにわら、エスパルトその他の組物材料の製品並びにかご細工物及び枝条細工物	24,000	0.0%	0	0.0%	△24,000
J	木材パルプ、繊維素繊維を原料とするその他のパルプ、古紙ならびに紙および板紙ならびにこれらの製品	453,648	0.2%	518,428	0.3%	64,780
50～63	繊維用繊維およびその製品	40,263,032	18.0%	42,681,805	20.9%	2,418,773
K	履物、帽子、つえ、および調整羽毛、羽毛製品、造花並びに人髪製品	0	0.0%	0	0.0%	0
L	石、セメント、陶磁製品、ガラスおよびその製品	1,012,725	0.5%	618,689	0.3%	△394,036
M	天然または養殖の真珠、貴石、貴金属、およびその貨幣	0	0.0%	0	0.0%	0
N	卑金属およびその製品	15,455,657	6.9%	24,191,448	11.8%	8,735,791
P	機械類および電気機器ならびにこれらの部分品	108,303,699	48.5%	69,780,233	34.2%	△38,523,466
Q	車両、航空機、船舶および輸送機器関連品	2,990,971	1.3%	2,399,927	1.2%	△591,044
R	光学機器(眼鏡、眼鏡フレーム、眼鏡レンズ、眼鏡部分品)	16,966,316	7.6%	17,694,175	8.7%	727,859
S	精密機器、楽器並びにこれらの部分品	216,755	0.1%	583,918	0.3%	367,163
T	家具、寝具、クッションその他詰め物をした物品、玩具および運動用具ならびに部分品、美術品および骨董	147,035	0.1%	68,763	0.0%	△78,272
	合 計	223,478,592	100.0%	204,322,929	100.0%	△19,155,663

図2—2014年品目別輸出額の構成比



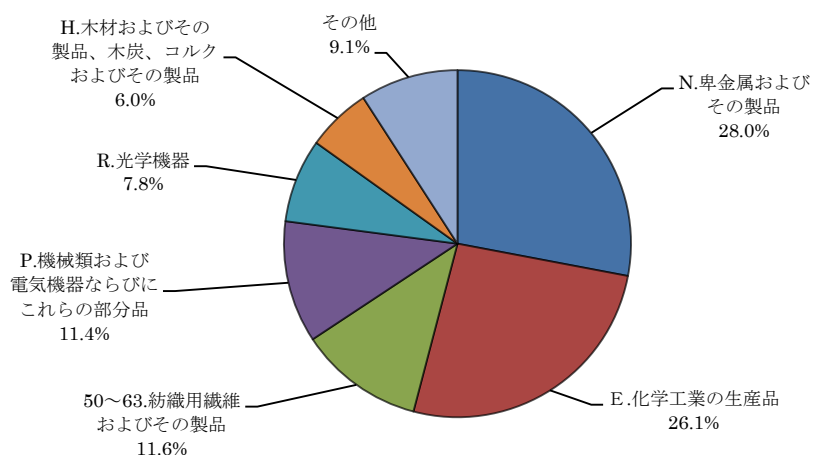
輸入品目別の動向を見ると、前年に比べ輸入額が増加した主な品目は、「E. 化学工業の生産品(無機化学品、有機化学品、医療用品、染料、インキ、化粧品類、洗剤など)」であり、逆に減少した主な品目は、「P. 機械類および電気機器ならびにこれらの部分品」などである。

表3—品目別輸入額と増減額

(単位:千円)

コード	品目	2013年		2014年		増減
		輸入額	構成比	輸入額	構成比	
A	動物および動物性生産品(動物、肉、魚、甲殻類、軟体動物、酪農品およびこれらの調製品)	1,113,595	0.9%	1,879,623	1.2%	766,028
B	植物性生産品(樹木、切花、野菜、果実、穀物、茶、たばこなど)	94,888	0.1%	196,048	0.1%	101,160
C	糖類、飲料、アルコールおよび食酢	250,000	0.2%	0	0.0%	△250,000
D	鉱物性生産品(塩、硫黄、セメント、鉱物性燃料など)	901,106	0.7%	1,033,276	0.7%	132,170
E	化学工業の生産品(無機化学品、有機化学品、医療用品、染料、インキ、化粧品類、洗剤など)	21,825,107	17.1%	41,126,594	26.1%	19,301,487
F	プラスチックおよびゴムならびにこれらの製品	3,476,646	2.7%	7,907,362	5.0%	4,430,716
G	皮革および毛皮ならびにこれらの製品、ハンドバッグ等これらに類する容器	165,310	0.1%	161,605	0.1%	△3,705
H	木材及びその製品、木炭、コルク及びその製品並びにわら、エスパルトその他の組物材料の製品並びにかご細工物及び枝条細工物	9,300,235	7.3%	9,455,222	6.0%	154,987
J	木材パルプ、繊維素繊維を原料とするその他のパルプ、古紙ならびに紙および板紙ならびにこれらの製品	554,658	0.4%	600,754	0.4%	46,096
50~63	繊維用繊維およびその製品	18,346,905	14.3%	18,314,723	11.6%	△32,182
K	履物、帽子、つえ、および調整羽毛、羽毛製品、造花並びに人髪製品	121,919	0.1%	0	0.0%	△121,919
L	石、セメント、陶磁製品、ガラスおよびその製品	65,205	0.1%	110,614	0.1%	45,409
M	天然または養殖の真珠、貴石、貴金属、およびその貨幣	1,280	0.0%	768	0.0%	△512
N	卑金属およびその製品	41,320,388	32.3%	44,089,140	28.0%	2,768,752
P	機械類および電気機器ならびにこれらの部分品	18,368,381	14.4%	17,903,194	11.4%	△465,187
Q	車両、航空機、船舶および輸送機器関連品	11,777	0.0%	30,916	0.0%	19,139
R	光学機器(眼鏡、眼鏡フレーム、眼鏡レンズ、眼鏡部分品)	10,855,628	8.5%	12,289,187	7.8%	1,433,559
S	精密機器、楽器ならびにこれらの部分品	490,448	0.4%	514,924	0.3%	24,476
T	家具、寝具、クッションその他詰め物をした物品、玩具および運動用具ならびに部分品、美術品および骨董	612,301	0.5%	1,937,170	1.2%	1,324,869
	合計	127,875,777	100.0%	157,551,120	100.0%	29,675,343

図3—2014年品目別輸入額の構成比





2014年の輸出入額を地域別で見ると、本県の輸出はアジア向けが最も多く全体の72.5%を占めている。以下、北米(12.1%)、欧州(10.7%)、中東(2.3%)の順となっている(図4、後掲の表15)。

また、輸入もアジアが最大の相手先であり、全体の66.3%を占めた。次いで、欧州(18.8%)、北米(3.3%)、オセアニア(2.2%)の順となっている(図4、後掲の表17)。

アジアのうち最も金額が多いのが、輸出では東南アジアで33.6%を占め(表15)、輸入では中国で47.1%を占めている(図4、表17)。

また、地域別輸出入額構成比を10年前の2004年と比較すると、アジアの占める割合は、輸出が7.7%、輸入が8.9%増加している(図5)。

図4ー2014年地域別輸出入額の構成比

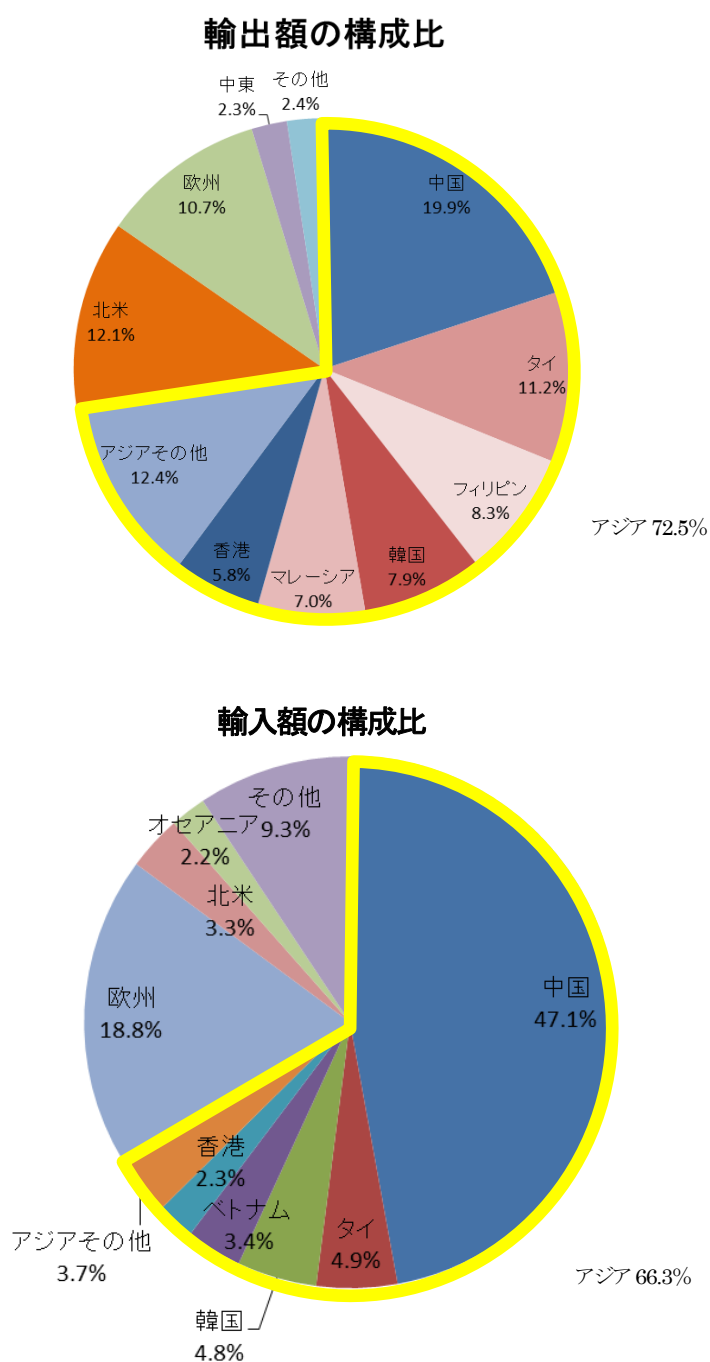



図5—地域別輸出入額構成比



## Ⅱ. 主要品目別輸出入動向

### 1. 「P.機械類および電気機器ならびにこれらの部分品」

2014年の「P.機械類および電気機器ならびにこれらの部分品」の輸出は、前年(2013年)に比べ約385億円減少し、697億8,023万円となったが、依然本県最大の輸出品目となった。

輸出額全体に占めるシェアは、34.2%となった(前掲の表2)。

輸出相手国別に見ると、フィリピン、マレーシア、中国、タイが大きなシェアを占めている(表4)。

一方、輸入も全体で約5億円減少し179億319万円となり、構成比も前年の14.4%から11.4%へ減少した(表3)。

相手国・地域別では、中国、タイ、香港、韓国が上位を占めている(表5)。

表4-「P.機械類および電気機器ならびにこれらの部分品」の輸出額上位10カ国・地域

(単位:千円)

順位	2013 順位	国名	2012年	2013年 ①	2014年 ②	増減 ②-①
1	2	フィリピン	25,928,441	17,756,792	16,239,321	△1,517,471
2	4	マレーシア	14,484,013	11,010,491	12,269,247	1,258,756
3	1	中国	13,274,210	25,174,236	8,797,624	△16,376,612
4	3	タイ	7,009,029	17,674,123	8,641,265	△9,032,858
5	5	米国	3,378,424	9,663,636	6,729,868	△2,933,768
6	7	ドイツ	1,721,707	4,059,234	2,036,271	△2,022,963
7	8	香港	1,341,810	3,572,483	1,854,071	△1,718,412
8	10	インドネシア	2,939,001	2,448,940	1,713,023	△735,917
9	11	EU	147,340	1,700,000	1,700,000	0
10	9	メキシコ	2,273,810	2,493,856	1,501,880	△991,976
		その他	7,863,834	12,749,908	8,297,663	△4,452,245
合 計			80,361,619	108,303,699	69,780,233	△38,523,466

表 5-「P.機械類および電気機器ならびにこれらの部分品」の輸入額上位 10 カ国・地域

(単位:千円)

順位	2013 順位	国名	2012 年	2013 年 ①	2014 年 ②	増減 ②-①
1	1	中国	14,416,764	14,586,455	10,600,593	△ 3,985,862
2	2	タイ	1,955,668	1,501,433	5,658,906	4,157,473
3	4	香港	242,357	686,802	705,746	18,944
4	6	韓国	79,504	151,530	385,914	234,384
5	-	スイス	155,336	0	200,000	200,000
6	5	ドイツ	106,490	278,634	175,010	△ 103,624
7	9	台湾	66,635	14,246	80,622	66,376
8	8	イタリア	0	19,000	50,800	31,800
9	7	フランス	0	20,000	28,374	8,374
10	10	米国	117,573	7,565	7,466	△ 99
		その他	821,253	1,102,716	9,763	△1,092,953
合 計			17,961,580	18,368,381	17,903,194	△465,187

## 2. 「50～63. 紡織用繊維およびその製品」

2014年の「50～63. 紡織用繊維およびその製品」の輸出は、前年(2013年)から約24億円増加し、426億8,181万円となった。昨年同様「P. 機械類および電気機器ならびにこれらの部分品」に次ぐ輸出品目である。輸出全体に占めるシェアは、前年(2013年)より増加し、20.9%(2013年は18.0%)となった(前掲の表2)。

品目別に見ると、最大の輸出品目である「54. 人造繊維・織物(長繊維・織物)」の中では、合繊織物は約15億円増加し270億4,149万円、人絹・アセテート織物も約7億円増加し98億1,067万円となっている(表6)。「54. 人造繊維・織物(長繊維・織物)」の主要輸出先をみると、中国が約159億円、ベトナムが約46億円、香港が31億円、アラブ首長国連邦が約29億円、イタリアが約16億円、サウジアラビアが約10億円、という構成となっている(表21)。

一方、「50～63. 紡織用繊維およびその製品」の輸入は183億1,472万円となり、前年とほぼ横ばいであった。(表8)。輸入相手国としては、人造繊維・織物(長繊維・織物)が多い中国が最も大きく149億9,946万円である(後掲の表22)。

表6—「50～63. 紡織用繊維およびその製品」の品目別輸出額

(単位: 千円)

品 目	2012年	2013年 ①	2014年 ②	増減 ②-①
50 絹および絹織物	0	0	0	0
51 羊毛、織獣毛、馬毛ならびにこれらの織物	3,000	0	5,000	5,000
52 綿および綿織物	722,760	0	49,140	49,140
53 その他の植物性紡織用繊維・織物	57,605	0	0	0
54 人造繊維・織物(長繊維・織物)	35,039,093	35,184,108	37,647,186	2,463,078
合成繊維織物	25,415,390	25,572,116	27,041,488	1,469,372
人絹・アセテート織物	8,732,368	9,119,284	9,810,673	691,389
化合繊維糸	891,335	492,708	795,025	302,317
55 人造繊維・織物(短繊維・織物)	0	27,667	0	△27,667
56 フェルト、不織布、紐等	311,338	36,119	36,033	△86
57 じゅうたんその他紡織用繊維	0	0	0	0
58 特殊織物、レース等	442,598	914,870	1,298,088	383,218
59 染めこまれた紡織用繊維製品	371,070	2,286	0	△2,286
60 メリヤス編物、クロセ編物	1,901,157	2,411,543	1,956,371	△455,172
61 衣類・同付属品(編物)	592,640	580,670	684,001	103,331
62 衣類・同付属品(織物)	901,720	148,520	148,520	0
63 その他の繊維製品、中古衣類	1,548,942	957,249	857,466	△99,783
合 計	41,891,923	40,263,032	42,681,805	2,418,773

(注) ・54. 人造繊維・織物(長繊維・織物)については、「調査方法」に記述した計算方法で算出した。ただし、化合繊維糸は、アンケート調査から算出した。

表7-「54.人造繊維・織物(長繊維・織物)」の輸出額上位5カ国・地域

(単位:千円)

順位	合成繊維織物		人絹・アセテート織物	
	国名	金額	国名	金額
1	中国	12,075,349	中国	3,374,939
2	ベトナム	4,110,133	香港	1,576,534
3	アラブ首長国連邦	1,898,812	アラブ首長国連邦	1,006,503
4	香港	1,520,264	イタリア	487,567
5	イタリア	823,714	ベトナム	460,347

(注)「調査方法」に記述した計算方法で算出した。

表8-「50~63. 紡織用繊維およびその製品」の品目別輸入額

(単位:千円)

品目	2012年	2013年 ①	2014年 ②	増減 ②-①
50 絹および絹織物	34,400	15,131	12,803	△2,328
51 羊毛、織獣毛、馬毛ならびにこれらの織物	0	0	20,000	20,000
52 綿および綿織物	154,998	66,462	25,583	△40,879
53 その他の植物性紡織用繊維・織物	161,031	354	469	115
54 人造繊維・織物(長繊維・織物)	5,626,578	6,330,759	5,830,933	△499,826
合成繊維織物	4,323,708	5,128,881	4,730,198	△398,683
人絹・アセテート織物	0	0	0	0
化合繊維	1,302,870	1,201,878	1,100,735	△101,143
55 人造繊維・織物(短繊維・織物)	0	161,076	50,324	△110,752
56 フェルト、不織布、紐等	16,034	29,312	6,097	△23,215
57 じゅうたんその他紡織用繊維	16,600	6,000	6,000	0
58 特殊織物、レース等	198,900	464,702	654,012	189,310
59 染めこまれた紡織用繊維製品	100,802	275	459	184
60 メリヤス編物、クロセ編物	41,130	69,010	78,888	9,878
61 衣類・同付属品(編物)	3,486,328	4,330,324	4,170,159	△160,165
62 衣類・同付属品(織物)	2,968,159	1,725,324	641,537	△1,083,787
63 その他の繊維製品、中古衣類	4,084,089	5,148,176	6,817,459	1,669,283
合計	16,889,049	18,346,905	18,314,723	△32,182

### 3. 「E. 化学工業の生産品

(無機化学品、有機化学品、医療用品、染料、インキ、化粧品類、洗剤など)」

2014年の「E.化学工業の生産品(無機化学品、有機化学品、医療用品、染料、インキ、化粧品類、洗剤など)」の輸出は前年(2013年)に比べ約44億円増加し254億7,942万円となり(前掲の表2)、輸入は約193億円増加し411億2,659万円となった(前掲の表3)。この結果、同製品の輸出全体に占める割合は前年(2013年)の9.4%から12.5%に増加し(前掲の表2)、また、輸入全体に占める割合も、17.1%から26.1%へ増加した(前掲の表3)。

主要輸出先は、韓国、中国、タイであり(表9)、また、主要輸入先としては中国、ベトナム、韓国があげられる(表10)。

表9-「E.化学工業の生産品」の輸出額上位10カ国・地域

(単位:千円)

順位	2013 順位	国名	2012年	2013年 ①	2014年 ②	増減 ②-①
1	1	韓国	6,998,422	7,306,551	9,021,261	1,714,710
2	2	中国	4,055,648	4,171,734	5,981,388	1,809,654
3	3	タイ	2,282,715	2,322,915	2,531,558	208,643
4	11	米国	626,017	513,499	1,249,189	735,690
5	4	インド	675,363	989,533	1,191,401	201,868
6	6	台湾	1,389,569	858,011	1,137,339	279,328
7	7	インドネシア	748,745	727,810	742,528	14,718
8	9	シンガポール	945,439	638,715	669,955	31,240
9	8	フランス	498,312	679,108	648,459	△ 30,649
10	12	ベトナム	258,285	299,276	362,555	63,279
		その他	2,505,462	2,555,956	1,943,782	△612,174
合 計			20,983,977	21,063,108	25,479,415	4,416,307

表 10－「E.化学工業の生産品」の輸入額上位 10 カ国・地域

(単位:千円)

順位	2013 順位	国名	2012 年	2013 年 ①	2014 年 ②	増減 ②-①
1	1	中国	33,348,749	12,237,986	26,694,571	14,456,585
2	2	ベトナム	2,361,472	2,258,852	4,875,000	2,616,148
3	3	韓国	1,633,640	2,091,895	4,019,842	1,927,947
4	4	米国	1,941,952	1,998,192	1,818,144	△ 180,048
5	6	台湾	372,955	493,431	925,527	432,096
6	5	タイ	541,719	838,630	909,982	71,352
7	7	シンガポール	429,264	457,220	501,590	44,370
8	11	インド	307,573	230,523	372,280	141,757
9	8	ドイツ	306,293	321,007	288,868	△ 32,139
10	10	マレーシア	112,493	243,655	241,802	△ 1,853
		その他	358,643	653,716	478,988	△ 174,728
合 計			41,714,753	21,825,107	41,126,594	19,301,487



#### 4. 「R.光学機器（眼鏡、眼鏡フレーム、眼鏡レンズ、眼鏡部分品）」

2014年の「R.光学機器(眼鏡、眼鏡フレーム、眼鏡レンズ、眼鏡部分品)」の輸出額は、前年(2013年)に比べ約7億円増加し176億9,418万円となった(表11)。

品目別では、「R.眼鏡類」最大の輸出品である眼鏡枠が122億4,212万円(約9億円増加)、眼鏡(サングラス)は19億4,360万円(約13億円減少)、レンズは24億7,096万円(約9億円増加)、眼鏡部分品は10億3,749万円(約2億円増加)であった(表12)。

相手国・地域別の輸出では、米国が約4億円減少したが、53億4,994万円で前年同様1位である。次いで、香港、ドイツ、中国と続く(表11)。

輸入は約14億円増加し122億8,919万円となった。主要輸入先として、中国のシェアが大きい。(表13)。

表11-「R.眼鏡類」の輸出額上位10カ国・地域

(単位:千円)

順位	2013 順位	国名	2012年	2013年 ①	2014年 ②	増減 ②-①	(参考) 数量(ダース)
1	1	米国	5,499,917	5,733,837	5,349,940	△ 383,897	267,838
2	2	香港	1,827,360	1,996,601	2,388,756	392,155	70,467
3	3	ドイツ	1,617,185	1,470,596	1,502,281	31,685	42,759
4	4	中国	1,647,355	1,418,471	1,446,444	27,973	48,130
5	5	韓国	1,137,680	1,004,962	1,319,459	314,497	36,932
6	6	台湾	421,469	790,600	770,084	△ 20,516	15,617
7	9	デンマーク	508,612	550,765	688,773	138,008	16,912
8	7	フランス	769,334	785,695	611,284	△ 174,411	11,719
9	10	英国	308,501	359,031	394,974	35,943	16,055
10	8	チェコ	692,331	582,163	394,656	△ 187,507	11,827
		その他	2,077,093	2,273,595	2,827,524	553,929	137,678
合 計			16,506,837	16,966,316	17,694,175	727,859	675,934

(注)・「R.眼鏡類」とは、眼鏡枠・眼鏡(サングラス)・レンズ・眼鏡部分品の合計

・数量(ダース)は眼鏡枠・眼鏡(サングラス)・レンズの合計

・「調査方法」に記述した計算方法で算出した。

表 12-「R.眼鏡類」の品目別輸出額

(単位:千円)

	2012年	2013年 ①	2014年 ②	増減 ②-①
眼鏡枠	10,642,845	11,364,198	12,242,123	877,925
プラスチック	2,794,234	3,024,586	3,379,647	355,061
上記以外	7,848,611	8,339,612	8,862,476	522,864
眼鏡(サングラス)	3,292,449	3,216,585	1,943,601	△1,272,984
レンズ	1,437,797	1,539,126	2,470,960	931,834
ガラス	90,088	128,840	249,682	120,842
その他	1,347,709	1,410,286	2,221,278	810,992
眼鏡部分品	1,133,746	846,404	1,037,490	191,086
合 計	16,506,837	16,966,313	17,694,174	727,861

(注)・「調査方法」に記述した計算方法で算出した数値をまとめたもの

表 13-「R.眼鏡類」の輸入額上位 10 カ国・地域

(単位:千円)

順位	2013 順位	国名	2012年	2013年 ①	2014年 ②	増減 ②-①
1	1	中国	6,683,180	9,400,039	10,680,057	1,280,018
2	2	韓国	1,008,070	795,500	745,631	△ 49,869
3	3	香港	758,281	429,179	476,614	47,435
4	4	台湾	185,261	113,771	168,090	54,319
5	5	フランス	700	17,546	30,883	13,337
6	-	タイ	0	0	13,200	13,200
7	6	イタリア	5,000	4,000	4,700	700
8	-	-	-	-	-	-
9	-	-	-	-	-	-
10	-	-	-	-	-	-
		その他	502,796	95,593	170,012	74,419
合 計			9,143,288	10,855,628	12,289,187	1,433,559

(注)・「R.眼鏡類」とは、眼鏡枠・眼鏡(サングラス)・レンズ・眼鏡部分品の合計

・アンケート調査からまとめたもの

## 5. 「N. 卑金属およびその製品」

2014年の「N. 卑金属およびその製品」の輸出額は前年(2013年)に比べ約87億円増加し241億9,145万円となった(前掲の表2)。輸入額も約28億円増加し440億8,914万円であった(前掲の表3)。輸出額全体に占める割合は、6.9%から11.8%に増加した(前掲の表2)。一方、輸入額に占める割合は、32.3%から28.0%へ減少した(前掲の表3)。

主要輸出先は、タイが最も多く次いで韓国、香港となっている(後掲の表21)。また、主要輸入先としてはロシア、オーストラリア、中国があげられる(後掲の表23)。

### Ⅲ.地域別・主要国別輸出動向

2014年の輸出額動向を地域別で見ると(表15)、アジアが前年(2013年)比で約150億円減少、北米約4億円減少、欧州約36億円減少、中東約3億円増加、中南米約9億円減少となっている。

全輸出額に占める各地域の割合は、アジア72.5%(うち東南アジア33.6%、中国・香港25.7%)、北米12.1%、欧州10.7%、中東2.3%、中南米1.5%の順であった。アジアの割合は、前年の73.0%から72.5%と減少した。

表14-輸出額上位10カ国・地域と増減額

(単位:千円)

順位	2013 順位	国名	2013年	2014年	増減
1	1	中国	54,192,840	40,724,425	△ 13,468,415
2	3	米国	23,474,648	23,560,435	85,787
3	2	タイ	27,888,092	22,903,902	△ 4,984,190
4	4	フィリピン	18,243,015	16,984,215	△ 1,258,800
5	6	韓国	12,399,838	16,115,342	3,715,504
6	5	マレーシア	13,540,968	14,376,612	835,644
7	7	香港	11,352,834	11,795,941	443,107
8	11	ベトナム	5,960,873	8,460,178	2,499,305
9	10	台湾	6,031,238	6,999,221	967,983
10	8	ドイツ	6,742,700	4,809,710	△ 1,932,990

図6-輸出額上位10カ国・地域

(単位:十億円)

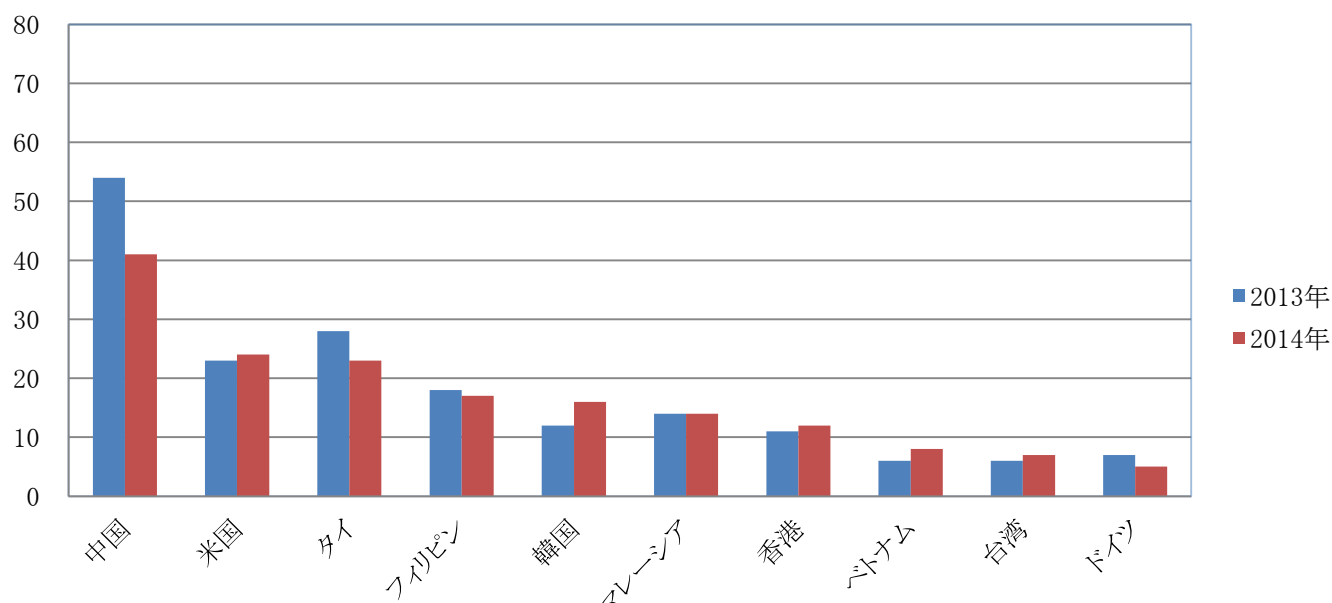


表15-地域別・国別輸出額とその構成比・増減額および順位

(単位：千円、%)

地域・相手国	2012年 輸出額	2013年 輸出額	2014年 輸出額	増減額	構成比	順位
総 額	183,504,966	223,478,592	204,322,929	△ 19,155,663	100	
アジア	140,327,158	163,121,960	148,171,212	△ 14,950,748	72.5	
中国	41,137,774	54,192,840	40,724,425	△ 13,468,415	19.9	1
タイ	12,315,269	27,888,092	22,903,902	△ 4,984,190	11.2	3
フィリピン	26,364,786	18,243,015	16,984,215	△ 1,258,800	8.3	4
韓国	13,717,779	12,399,838	16,115,342	3,715,504	7.9	5
マレーシア	15,915,243	13,540,968	14,376,612	835,644	7.0	6
香港	8,515,014	11,352,834	11,795,941	443,107	5.8	7
ベトナム	4,717,725	5,960,873	8,460,178	2,499,305	4.1	8
台湾	5,145,266	6,031,238	6,999,221	967,983	3.4	9
インドネシア	5,630,421	3,942,015	3,391,217	△ 550,798	1.7	11
インド	2,876,916	1,181,864	2,698,701	1,516,837	1.3	13
シンガポール	1,755,923	6,516,337	1,570,486	△ 4,945,851	0.8	20
ミャンマー	419,815	523,433	584,274	60,841	0.3	26
バングラデシュ	170,221	375,807	546,442	170,635	0.3	27
カンボジア	161,468	142,311	265,730	123,419	0.1	31
スリランカ	208,645	211,708	243,691	31,983	0.1	34
ラオス	27,879	50,542	53,816	3,274	0.0	49
ネパール	32,633	35,394	33,615	△ 1,779	0.0	55
パキスタン	14,543	34,933	10,292	△ 24,641	0.0	59
マカオ	12,198	4,346	3,507	△ 839	0.0	60
アジア・その他・詳細不明 (中国・香港 計)	1,187,640	493,572	409,605	△ 83,967	0.2	
※(東南アジア 計)	49,652,788	65,545,674	52,520,366	△ 13,025,308	25.7	
北米	67,313,241	76,809,789	68,590,430	△ 8,219,359	33.6	
米国	16,576,011	25,195,771	24,792,887	△ 402,884	12.1	
カナダ	15,537,835	23,474,648	23,560,435	85,787	11.5	2
欧州	1,038,176	1,721,123	1,232,452	△ 488,671	0.6	22
ドイツ	18,276,721	25,379,978	21,787,985	△ 3,591,993	10.7	
ロシア	4,126,318	6,742,700	4,809,710	△ 1,932,990	2.4	10
イタリア	2,488,826	3,519,398	2,503,644	△ 1,015,754	1.2	15
フランス	1,468,866	2,243,491	2,484,739	241,248	1.2	16
英国	1,824,762	2,232,500	1,974,753	△ 257,747	1.0	17
オランダ	1,998,720	1,679,234	1,959,629	280,395	1.0	18
デンマーク	911,087	1,487,073	1,682,206	195,133	0.8	19
チェコ	590,922	638,788	772,230	133,442	0.4	24
スイス	818,522	773,014	588,220	△ 184,794	0.3	25
スペイン	434,561	734,162	533,591	△ 200,571	0.3	28
アイルランド	268,513	294,601	475,106	180,505	0.2	29
ベルギー	147,841	139,226	252,051	112,825	0.1	32
ポルトガル	239,190	252,044	244,795	△ 7,249	0.1	33
ポーランド	149,449	126,800	181,993	55,193	0.1	37
オーストリア	297,455	148,726	164,909	16,183	0.1	38
フィンランド	281,516	80,655	143,373	62,718	0.1	40
ハンガリー	74,293	24,788	104,605	79,817	0.1	42
ブルガリア	43,482	57,545	88,169	30,624	0.0	44
欧州・その他・詳細不明	95,752	131,215	73,170	△ 58,045	0.0	47
中東	2,016,646	4,074,018	2,751,092	△ 1,322,926	1.3	
アラブ首長国連邦	3,971,483	4,345,285	4,671,761	326,476	2.3	
サウジアラビア	2,101,873	2,352,647	2,918,323	565,676	1.4	12
クウェート	1,195,991	1,285,650	1,015,241	△ 270,409	0.5	23
カタール	233,460	309,820	320,182	10,362	0.2	30
イエメン	82,933	85,707	135,360	49,653	0.1	41
トルコ	56,850	122,360	87,015	△ 35,345	0.0	45
ヨルダン	179,136	92,201	85,337	△ 6,864	0.0	46
中東・その他・詳細不明	16,207	28,981	40,131	11,150	0.0	51
中南米	105,033	67,919	70,172	2,253	0.0	
メキシコ	2,722,547	4,000,678	3,115,562	△ 885,116	1.5	
ブラジル	2,493,678	3,632,003	2,577,331	△ 1,054,672	1.3	14
アルゼンチン	215,146	123,375	230,242	106,867	0.1	35
コスタリカ	4,855	114,530	158,665	44,135	0.1	39
トリニダードトバゴ	0	84,000	91,000	7,000	0.0	43
中南米・その他・詳細不明	0	34,707	38,654	3,947	0.0	52
オセアニア	8,868	12,063	19,670	7,607	0.0	
オーストラリア	359,418	339,205	277,087	△ 62,118	0.1	
ニュージーランド	301,117	271,738	226,298	△ 45,440	0.1	36
フィジー	15,607	54,390	47,090	△ 7,300	0.0	50
オセアニア・その他・詳細不明	3,666	5,370	3,456	△ 1,914	0.0	61
アフリカ	39,028	7,707	243	△ 7,464	0.0	
南アフリカ共和国	181,715	234,355	219,705	△ 14,650	0.1	
モロッコ	9,236	56,926	58,942	2,016	0.0	48
ナイジェリア	16,923	11,663	35,680	24,017	0.0	53
エジプト	31,022	70,937	35,163	△ 35,774	0.0	54
セウタおよびメリリヤ(西)	49,553	38,972	28,223	△ 10,749	0.0	56
チュニジア	28,541	26,849	20,184	△ 6,665	0.0	57
アフリカ・その他・詳細不明	18,926	17,088	17,648	560	0.0	58
不明	27,514	11,920	23,865	11,945	0.0	
不明	1,089,913	861,360	1,286,730	425,370	0.6	
不明	1,089,913	861,360	1,286,730	425,370	0.6	21

※東南アジアとは、ASEAN(東南アジア諸国連合) (全10か国)

インドネシア、カンボジア、シンガポール、タイ、フィリピン、ブルネイ、ベトナム、マレーシア、ミャンマー、ラオス

## IV.地域別・主要国別輸入動向

2014年の輸入額動向を地域別に見ると(表17)、アジアが前年(2013年)比で約303億円増加、欧州約191億円増加、北米約2億円増加、オセアニア約7億円増加、アフリカ約5億円増加、中東約1千万円増加、中南米約3億円増加となっている。

全輸入額に占める各地域の割合は、アジア66.3%(うち中国・香港49.4%、東南アジア10.5%)、欧州18.8%、北米3.3%、オセアニア2.2%、アフリカ0.8%の順であり、アジアの割合は前年の58.0%から66.3%へ増加した。

表16-輸入額上位10カ国・地域と増減額

(単位:千円)

順位	2013 順位	国名	2013年	2014年	増減
1	1	中国	55,688,897	74,257,344	18,568,447
2	9	ロシア	2,223,043	20,315,706	18,092,663
3	4	タイ	3,056,783	7,729,448	4,672,665
4	2	韓国	5,040,396	7,639,195	2,598,799
5	7	ベトナム	2,701,132	5,355,741	2,654,609
6	11	香港	1,821,163	3,646,967	1,825,804
7	6	オーストラリア	2,740,303	3,448,720	708,417
8	3	スウェーデン	3,210,645	3,446,317	235,672
9	8	フィンランド	2,613,157	3,431,236	818,079
10	10	カナダ	2,182,253	2,820,196	637,943

図7-輸入額上位10カ国・地域

(単位:十億円)

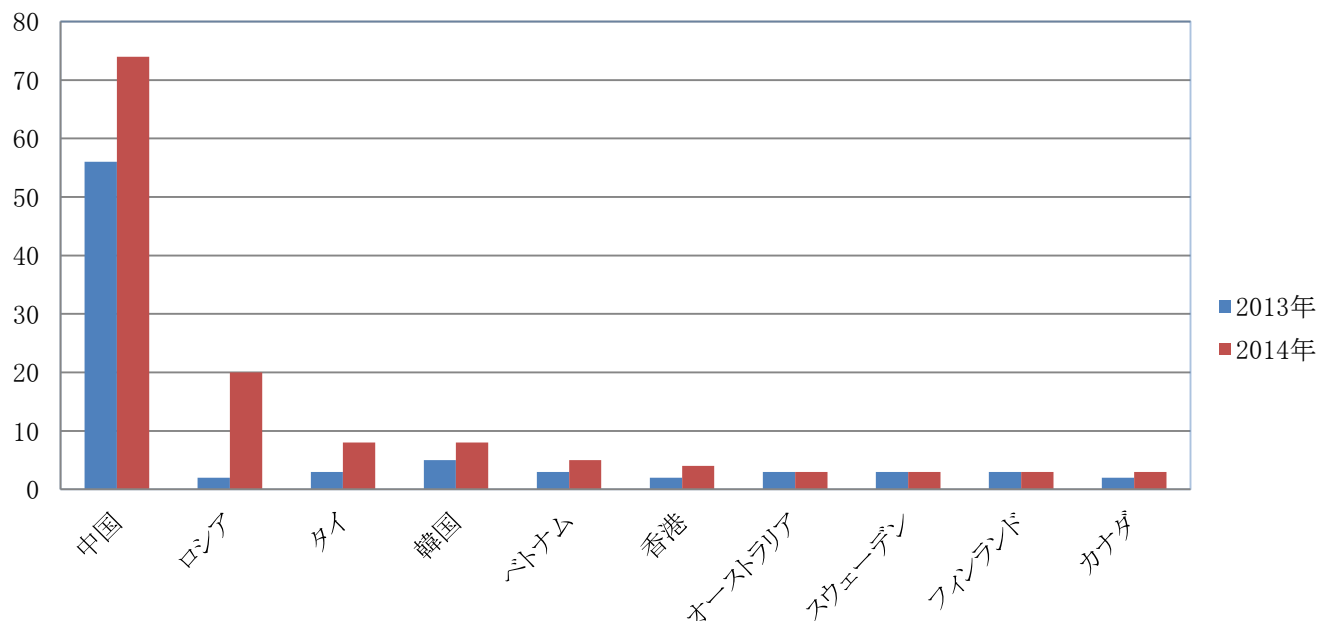


表17-地域別・国別輸入額とその構成比・増減額および順位

(単位：千円、%)

地域・相手国	2012年 輸入額	2013年 輸入額	2014年 輸入額	増減額	構成比	順位
総 額	103,487,820	127,875,777	157,551,120	29,675,343	100	
アジア	91,243,610	74,174,366	104,484,320	30,309,954	66.3	
中国	72,142,940	55,688,897	74,257,344	18,568,447	47.1	1
タイ	3,131,274	3,056,783	7,729,448	4,672,665	4.9	4
韓国	4,303,622	5,040,396	7,639,195	2,598,799	4.8	5
ベトナム	4,337,128	2,701,132	5,355,741	2,654,609	3.4	6
香港	1,175,301	1,821,163	3,646,967	1,825,804	2.3	7
台湾	875,450	949,137	1,850,433	901,296	1.2	13
インドネシア	971,270	1,490,067	1,319,072	△ 170,995	0.8	14
マレーシア	944,832	936,021	810,868	△ 125,153	0.5	17
シンガポール	1,755,827	1,611,135	517,893	△ 1,093,242	0.3	18
カンボジア	683,473	360,013	390,000	29,987	0.2	20
インド	308,573	230,523	372,280	141,757	0.2	21
アジア・その他・詳細不明	613,920	289,099	595,079	305,980	0.4	
(中国・香港 計)	73,318,241	57,510,060	77,904,311	20,394,251	49.4	
※(東南アジア 計)	11,907,347	10,252,132	16,548,089	6,295,957	10.5	
欧州	3,927,438	10,570,713	29,664,631	19,093,918	18.8	
ロシア	1,242,377	2,223,043	20,315,706	18,092,663	12.9	2
スウェーデン	543,731	3,210,645	3,446,317	235,672	2.2	9
フィンランド	324,619	2,613,157	3,431,236	818,079	2.2	10
ドイツ	610,182	1,150,149	923,909	△ 226,240	0.6	15
ルーマニア	0	76,361	400,072	323,711	0.3	19
オーストリア	6,578	488,823	211,500	△ 277,323	0.1	23
スイス	155,336	0	200,000	200,000	0.1	24
オランダ	295,400	312,995	173,054	△ 139,941	0.1	25
スロベニア	37,745	53,308	119,258	65,950	0.1	26
ノルウェー	373,375	39,242	110,557	71,315	0.1	27
イタリア	5,000	23,000	90,774	67,774	0.1	28
英国	9,020	20,881	83,252	62,371	0.1	29
フランス	700	37,546	65,257	27,711	0.0	30
欧州・その他・詳細不明	323,375	321,563	93,739	△ 227,824	0.1	
北米	4,070,447	5,030,219	5,244,352	214,133	3.3	
カナダ	1,713,396	2,182,253	2,820,196	637,943	1.8	11
米国	2,353,051	2,847,166	2,423,156	△ 424,010	1.5	12
北米・その他・詳細不明	4,000	800	1,000	200	0.0	
オセアニア	2,449,931	2,740,303	3,448,720	708,417	2.2	
オーストラリア	2,449,076	2,740,303	3,448,720	708,417	2.2	8
オセアニア・その他・詳細不明	855	0	0	0	0.0	
アフリカ	128,610	711,113	1,246,515	535,402	0.8	
南アフリカ共和国	127,610	569,467	868,882	299,415	0.6	16
アフリカ・その他・詳細不明	1,000	141,646	377,633	235,987	0.2	
中東	94,821	571,374	583,558	12,184	0.4	
トルコ	59,400	25,374	27,558	2,184	0.0	31
イラン	0	6,000	6,000	0	0.0	32
中東・その他・詳細不明	35,421	540,000	550,000	10,000	0.3	
中南米	2,400	0	287,675	287,675	0.2	
チリ	0	0	287,675	287,675	0.2	22
中南米・その他・詳細不明	2,400	0	0	0	0.0	
不明	1,570,563	34,077,689	12,591,349	△ 21,486,340	8.0	
不明	1,570,563	34,077,689	12,591,349	△ 21,486,340	8.0	3

※東南アジアとは、ASEAN（東南アジア諸国連合）（全10か国）

インドネシア、カンボジア、シンガポール、タイ、フィリピン、ブルネイ、ベトナム、マレーシア、ミャンマー、ラオス

## V. 主要港湾・空港別輸出入動向

福井県内企業が輸出入を行う際に、どの港湾・空港を利用しているかを輸出入金額ベースでまとめたものが表 18 および表 19 である。各社の港湾・空港利用動向をアンケートの個別回答票から見てみると、輸出では神戸港、名古屋港、大阪港、関西国際空港の順に利用額が多い。2012 年～2014 年の傾向を見ると神戸港が減少、名古屋港が増加した。2014 年の関西国際空港利用の輸出額が 2012 年並に戻った。

輸入では名古屋港、大阪港、福井港、東京港の順に利用額が多い。

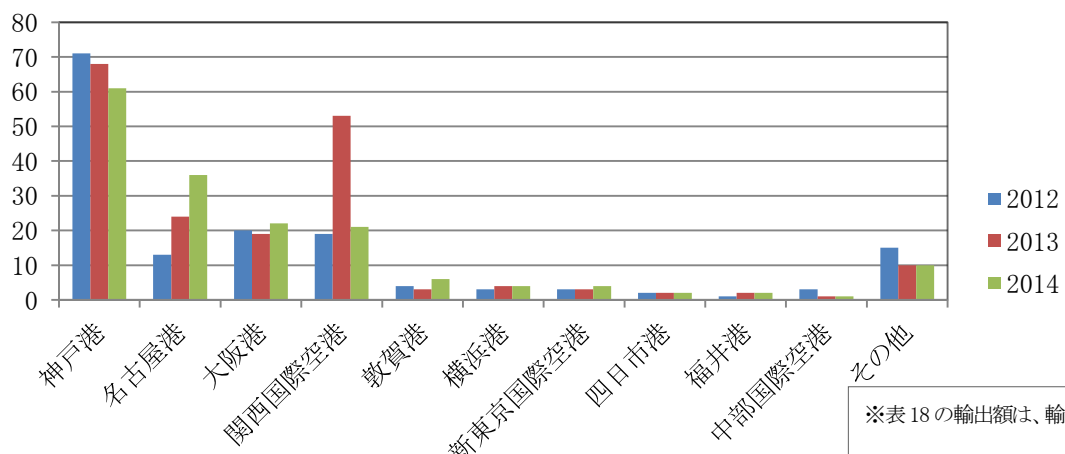
表 18－船積港(空港)別輸出額

(単位:千円)

順位	2013 順位	港湾(空港)名	2012 年	2013 年 ①	2014 年 ②	増減 ②-①
1	1	神戸港	71,361,346	67,831,622	61,007,277	△6,824,345
2	3	名古屋港	12,788,824	24,042,847	36,320,652	12,277,805
3	4	大阪港	19,910,947	19,198,409	22,097,315	2,898,906
4	2	関西国際空港	19,135,330	53,124,567	21,018,409	△32,106,158
5	7	敦賀港	3,535,540	3,074,419	5,848,229	2,773,810
6	5	横浜港	2,698,185	3,771,261	3,984,249	212,988
7	6	新東京国際空港	3,386,133	3,075,117	3,938,359	863,242
8	8	四日市港	2,080,000	1,800,000	2,300,000	500,000
9	10	福井港	1,428,785	1,642,862	1,871,520	228,658
10	11	中部国際空港	3,288,418	1,395,259	1,451,347	56,088
		その他・不明	15,261,473	9,516,440	9,546,875	30,435
合 計			154,874,981	188,472,803	169,384,232	△19,088,571

図 8－船積港(空港)別輸出額

(単位:十億円)



※表 18 の輸出額は、輸出実績のあった全アンケートを基に算出しているため、表 1 などの金額とは一致しない。



表 19—荷揚港(空港)別輸入額

(単位:千円)

順位	2013 順位	港湾(空港)名	2012年	2013年 ①	2014年 ②	増減 ②-①
1	1	名古屋港	45,114,011	55,326,928	55,019,178	△307,750
2	2	大阪港	28,812,570	38,229,997	35,659,133	△2,570,864
3	8	福井港	394,378	730,921	18,100,955	17,370,034
4	6	東京港	1,604,136	2,306,507	12,529,382	10,222,875
5	5	敦賀港	5,024,635	7,022,907	10,703,076	3,680,169
6	3	神戸港	7,322,442	9,192,005	9,385,109	193,104
7	4	関西国際空港	4,313,220	8,272,954	7,238,986	△1,033,968
8	9	金沢港	262,865	178,021	860,525	682,504
9	7	中部国際空港	2,549,683	1,144,561	604,432	△540,129
10	10	横浜港	132,935	70,098	441,939	371,841
		その他・不明	7,956,945	5,400,878	7,008,405	1,607,527
合計			103,487,820	127,875,777	157,551,120	29,675,343

図 9—荷揚港(空港)別輸入額

(単位:十億円)

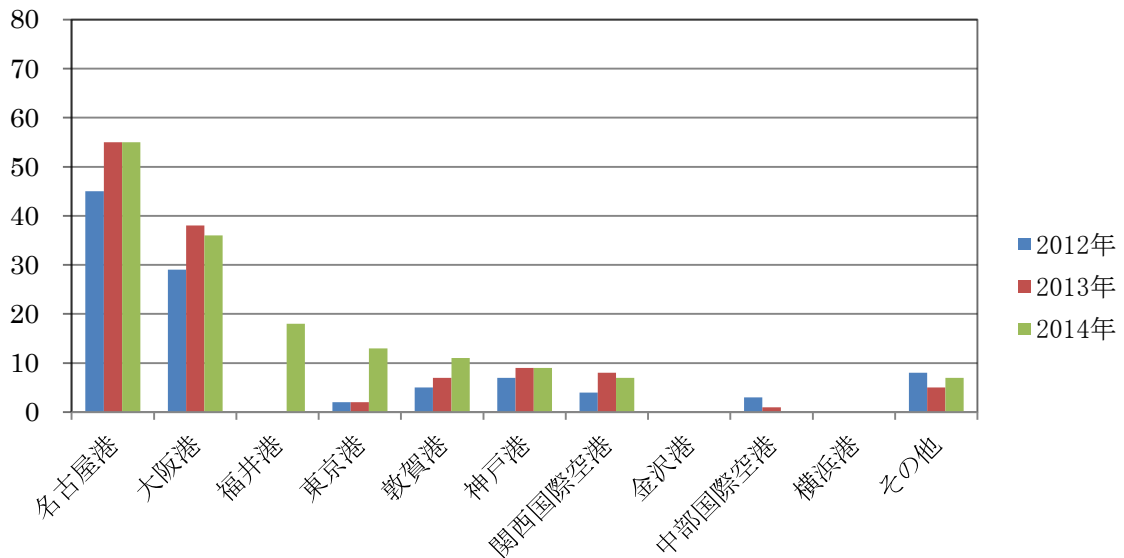


表 20—国・地域別・品目別輸出額

国名/品名		金額(千円)
<b>韓国</b>		<b>16, 115, 342</b>
C	糖類、飲料、アルコールおよび食酢	4, 782
E	化学工業の生産品（無機化学品、有機化学品、医療用品、染料、インキ、化粧品類、洗剤など）	9, 021, 261
F	プラスチックおよびゴムならびにこれらの製品	1, 146, 292
J	木材パルプ、繊維素繊維を原料とするその他のパルプ、古紙ならびに紙および板紙ならびにこれらの製品	27, 820
54	人造繊維・織物(長繊維・織物)	714, 093
56	フェルト、不織布、紐等	35, 644
58	特殊織物、レース等	66, 290
60	メリヤス編物、クロセ編物	4, 000
63	その他の繊維製品、中古衣類	6, 000
L	石、セメント、陶磁製品、ガラスおよびその製品	46, 073
N	卑金属およびその製品	3, 164, 133
P	機械類および電気機器ならびにこれらの部分品	480, 238
Q	車両、航空機、船舶および輸送機器関連品	30, 000
R	光学機器（眼鏡、眼鏡フレーム、眼鏡レンズ、眼鏡部分品）	1, 319, 459
S	精密機器、楽器ならびにこれらの部分品	12, 091
T	家具、寝具、クッションその他詰め物をした物品、玩具および運動用具ならびに部分品、美術品および骨董	37, 166
<b>中国</b>		<b>40, 724, 425</b>
A	動物および動物性生産品（動物、肉、魚、甲殻類、軟体動物、酪農品およびこれらの調製品）	17, 400
C	糖類、飲料、アルコールおよび食酢	26, 168
D	鉱物性生産品（塩、硫黄、セメント、鉱物性燃料など）	560
E	化学工業の生産品（無機化学品、有機化学品、医療用品、染料、インキ、化粧品類、洗剤など）	5, 981, 388
F	プラスチックおよびゴムならびにこれらの製品	3, 971, 263
J	木材パルプ、繊維素繊維を原料とするその他のパルプ、古紙ならびに紙および板紙ならびにこれらの製品	75, 396
51	羊毛、織獣毛、馬毛ならびにこれらの織物	5, 000

54	人造繊維・織物(長繊維・織物)	15,921,460
56	フェルト、不織布、紐等	389
58	特殊織物、レース等	209,040
60	メリヤス編物、クロセ編物	1,067,139
61	衣類・同付属品(編物)	450,000
62	衣類・同付属品(織物)	123,000
63	その他の繊維製品、中古衣類	239,501
L	石、セメント、陶磁製品、ガラスおよびその製品	237,881
N	卑金属およびその製品	2,054,992
P	機械類および電気機器ならびにこれらの部分品	8,797,624
R	光学機器(眼鏡、眼鏡フレーム、眼鏡レンズ、眼鏡部分品)	1,446,444
S	精密機器、楽器ならびにこれらの部分品	68,258
T	家具、寝具、クッションその他詰め物をした物品、玩具および運動用具 ならびに部分品、美術品および骨董	31,522
<b>モンゴル</b>		<b>2,291</b>
54	人造繊維・織物(長繊維・織物)	2,291
<b>香港</b>		<b>11,795,941</b>
B	植物性生産品(樹木、切花、野菜、果実、穀物、茶、たばこなど)	4,660
C	糖類、飲料、アルコールおよび食酢	28,148
E	化学工業の生産品(無機化学品、有機化学品、医療用品、染料、インキ、 化粧品類、洗剤など)	296,694
F	プラスチックおよびゴムならびにこれらの製品	682,326
54	人造繊維・織物(長繊維・織物)	3,096,798
58	特殊織物、レース等	202,175
60	メリヤス編物、クロセ編物	100,000
61	衣類・同付属品(編物)	80,000
63	その他の繊維製品、中古衣類	97,610
L	石、セメント、陶磁製品、ガラスおよびその製品	340
N	卑金属およびその製品	2,923,785

P	機械類および電気機器ならびにこれらの部分品	1,854,071
Q	車両、航空機、船舶および輸送機器関連品	34,894
R	光学機器（眼鏡、眼鏡フレーム、眼鏡レンズ、眼鏡部分品）	2,388,756
S	精密機器、楽器ならびにこれらの部分品	5,684
<b>台湾</b>		<b>6,999,221</b>
B	植物性生産品（樹木、切花、野菜、果実、穀物、茶、たばこなど）	34,400
C	糖類、飲料、アルコールおよび食酢	6,565
D	鉱物性生産品（塩、硫黄、セメント、鉱物性燃料など）	144
E	化学工業の生産品（無機化学品、有機化学品、医療用品、染料、インキ、化粧品類、洗剤など）	1,137,339
F	プラスチックおよびゴムならびにこれらの製品	3,160,603
54	人造繊維・織物（長繊維・織物）	254,772
58	特殊織物、レース等	159,003
60	メリヤス編物、クロセ編物	5,000
61	衣類・同付属品（編物）	75,152
63	その他の繊維製品、中古衣類	9,547
L	石、セメント、陶磁製品、ガラスおよびその製品	271,817
N	卑金属およびその製品	332,496
P	機械類および電気機器ならびにこれらの部分品	640,154
R	光学機器（眼鏡、眼鏡フレーム、眼鏡レンズ、眼鏡部分品）	770,084
S	精密機器、楽器ならびにこれらの部分品	142,070
T	家具、寝具、クッションその他詰め物をした物品、玩具および運動用具 ならびに部分品、美術品および骨董	75
<b>ベトナム</b>		<b>8,460,178</b>
A	動物および動物性生産品（動物、肉、魚、甲殻類、軟体動物、酪農品お よびこれらの調製品）	1,035,437
E	化学工業の生産品（無機化学品、有機化学品、医療用品、染料、インキ、 化粧品類、洗剤など）	362,555
F	プラスチックおよびゴムならびにこれらの製品	386,668
54	人造繊維・織物（長繊維・織物）	4,577,080
58	特殊織物、レース等	7,000

62	衣類・同付属品（織物）	520
63	その他の繊維製品、中古衣類	400,000
N	卑金属およびその製品	1,400,794
P	機械類および電気機器ならびにこれらの部分品	16,682
R	光学機器（眼鏡、眼鏡フレーム、眼鏡レンズ、眼鏡部分品）	62,742
S	精密機器、楽器ならびにこれらの部分品	210,700
<b>タイ</b>		<b>22,903,902</b>
C	糖類、飲料、アルコールおよび食酢	1,542
E	化学工業の生産品（無機化学品、有機化学品、医療用品、染料、インキ、化粧品類、洗剤など）	2,531,558
F	プラスチックおよびゴムならびにこれらの製品	543,373
J	木材パルプ、繊維素繊維を原料とするその他のパルプ、古紙ならびに紙および板紙ならびにこれらの製品	250,000
54	人造繊維・織物（長繊維・織物）	380,338
58	特殊織物、レース等	19,672
N	卑金属およびその製品	10,166,502
P	機械類および電気機器ならびにこれらの部分品	8,641,265
Q	車両、航空機、船舶および輸送機器関連品	34,400
R	光学機器（眼鏡、眼鏡フレーム、眼鏡レンズ、眼鏡部分品）	291,252
S	精密機器、楽器ならびにこれらの部分品	44,000
<b>マレーシア</b>		<b>14,376,612</b>
C	糖類、飲料、アルコールおよび食酢	30
E	化学工業の生産品（無機化学品、有機化学品、医療用品、染料、インキ、化粧品類、洗剤など）	357,762
F	プラスチックおよびゴムならびにこれらの製品	593,380
54	人造繊維・織物（長繊維・織物）	337,248
61	衣類・同付属品（編物）	1,218
N	卑金属およびその製品	557,162
P	機械類および電気機器ならびにこれらの部分品	12,269,247
Q	車両、航空機、船舶および輸送機器関連品	53,265

R	光学機器（眼鏡、眼鏡フレーム、眼鏡レンズ、眼鏡部分品）	190,300
S	精密機器、楽器ならびにこれらの部分品	17,000
<b>シンガポール</b>		<b>1,570,486</b>
B	植物性生産品（樹木、切花、野菜、果実、穀物、茶、たばこなど）	12,000
C	糖類、飲料、アルコールおよび食酢	2,600
E	化学工業の生産品（無機化学品、有機化学品、医療用品、染料、インキ、化粧品類、洗剤など）	669,955
F	プラスチックおよびゴムならびにこれらの製品	111,832
J	木材パルプ、繊維素繊維を原料とするその他のパルプ、古紙ならびに紙および板紙ならびにこれらの製品	138
54	人造繊維・織物（長繊維・織物）	150,024
63	その他の繊維製品、中古衣類	130
L	石、セメント、陶磁製品、ガラスおよびその製品	10,521
N	卑金属およびその製品	207,880
P	機械類および電気機器ならびにこれらの部分品	154,519
R	光学機器（眼鏡、眼鏡フレーム、眼鏡レンズ、眼鏡部分品）	237,687
S	精密機器、楽器ならびにこれらの部分品	13,200
<b>フィリピン</b>		<b>16,984,215</b>
E	化学工業の生産品（無機化学品、有機化学品、医療用品、染料、インキ、化粧品類、洗剤など）	156,255
F	プラスチックおよびゴムならびにこれらの製品	189,844
54	人造繊維・織物（長繊維・織物）	222,659
N	卑金属およびその製品	57,116
P	機械類および電気機器ならびにこれらの部分品	16,239,321
Q	車両、航空機、船舶および輸送機器関連品	2,956
R	光学機器（眼鏡、眼鏡フレーム、眼鏡レンズ、眼鏡部分品）	116,064
<b>インドネシア</b>		<b>3,391,217</b>
E	化学工業の生産品（無機化学品、有機化学品、医療用品、染料、インキ、化粧品類、洗剤など）	742,528
F	プラスチックおよびゴムならびにこれらの製品	189,277
54	人造繊維・織物（長繊維・織物）	738,799

N	卑金属およびその製品	5,593
P	機械類および電気機器ならびにこれらの部分品	1,713,023
R	光学機器（眼鏡、眼鏡フレーム、眼鏡レンズ、眼鏡部分品）	1,997
<b>カンボジア</b>		<b>265,730</b>
54	人造繊維・織物（長繊維・織物）	159,072
60	メリヤス編物、クロセ編物	50,000
P	機械類および電気機器ならびにこれらの部分品	3,500
R	光学機器（眼鏡、眼鏡フレーム、眼鏡レンズ、眼鏡部分品）	53,158
<b>ラオス</b>		<b>53,816</b>
54	人造繊維・織物（長繊維・織物）	53,816
<b>ミャンマー</b>		<b>584,274</b>
54	人造繊維・織物（長繊維・織物）	581,568
R	光学機器（眼鏡、眼鏡フレーム、眼鏡レンズ、眼鏡部分品）	2,706
<b>インド</b>		<b>2,698,701</b>
E	化学工業の生産品（無機化学品、有機化学品、医療用品、染料、インキ、化粧品類、洗剤など）	1,191,401
F	プラスチックおよびゴムならびにこれらの製品	60,000
J	木材パルプ、繊維素繊維を原料とするその他のパルプ、古紙ならびに紙および板紙ならびにこれらの製品	21,704
54	人造繊維・織物（長繊維・織物）	67,966
P	機械類および電気機器ならびにこれらの部分品	1,305,324
R	光学機器（眼鏡、眼鏡フレーム、眼鏡レンズ、眼鏡部分品）	52,306
<b>パキスタン</b>		<b>10,292</b>
E	化学工業の生産品（無機化学品、有機化学品、医療用品、染料、インキ、化粧品類、洗剤など）	6,606
54	人造繊維・織物（長繊維・織物）	2,186
P	機械類および電気機器ならびにこれらの部分品	1,500
<b>バングラデシュ</b>		<b>546,442</b>
E	化学工業の生産品（無機化学品、有機化学品、医療用品、染料、インキ、化粧品類、洗剤など）	24,879
54	人造繊維・織物（長繊維・織物）	475,784

P	機械類および電気機器ならびにこれらの部分品	45,779
<b>スリランカ</b>		<b>243,691</b>
E	化学工業の生産品（無機化学品、有機化学品、医療用品、染料、インキ、化粧品類、洗剤など）	9,127
54	人造繊維・織物（長繊維・織物）	234,217
R	光学機器（眼鏡、眼鏡フレーム、眼鏡レンズ、眼鏡部分品）	347
<b>マカオ</b>		<b>3,507</b>
54	人造繊維・織物（長繊維・織物）	1,780
R	光学機器（眼鏡、眼鏡フレーム、眼鏡レンズ、眼鏡部分品）	1,727
<b>アフガニスタン</b>		<b>1,650</b>
54	人造繊維・織物（長繊維・織物）	1,650
<b>ネパール</b>		<b>33,615</b>
54	人造繊維・織物（長繊維・織物）	33,615
<b>アゼルバイジャン</b>		<b>425</b>
R	光学機器（眼鏡、眼鏡フレーム、眼鏡レンズ、眼鏡部分品）	425
<b>カザフスタン</b>		<b>2,739</b>
54	人造繊維・織物（長繊維・織物）	2,739
<b>グルジア</b>		<b>2,500</b>
F	プラスチックおよびゴムならびにこれらの製品	2,500
<b>アジア・その他・詳細不明</b>		<b>400,000</b>
P	機械類および電気機器ならびにこれらの部分品	400,000
<b>【地域計】アジア</b>		<b>148,171,212</b>
<b>ノルウェー</b>		<b>1,778</b>
54	人造繊維・織物（長繊維・織物）	310
R	光学機器（眼鏡、眼鏡フレーム、眼鏡レンズ、眼鏡部分品）	1,468
<b>スウェーデン</b>		<b>36,671</b>
54	人造繊維・織物（長繊維・織物）	2,998
R	光学機器（眼鏡、眼鏡フレーム、眼鏡レンズ、眼鏡部分品）	25,559



S	精密機器、楽器ならびにこれらの部分品	8,114
<b>デンマーク</b>		<b>772,230</b>
54	人造繊維・織物(長繊維・織物)	8,081
P	機械類および電気機器ならびにこれらの部分品	75,376
R	光学機器(眼鏡、眼鏡フレーム、眼鏡レンズ、眼鏡部分品)	688,773
<b>英国</b>		<b>1,959,629</b>
A	動物および動物性生產品(動物、肉、魚、甲殻類、軟体動物、酪農品およびこれらの調製品)	40,000
B	植物性生產品(樹木、切花、野菜、果実、穀物、茶、たばこなど)	560
C	糖類、飲料、アルコールおよび食酢	3,028
E	化学工業の生產品(無機化学品、有機化学品、医療用品、染料、インキ、化粧品類、洗剤など)	17,469
F	プラスチックおよびゴムならびにこれらの製品	20,260
54	人造繊維・織物(長繊維・織物)	219,791
N	卑金属およびその製品	12,000
P	機械類および電気機器ならびにこれらの部分品	1,251,518
R	光学機器(眼鏡、眼鏡フレーム、眼鏡レンズ、眼鏡部分品)	394,974
S	精密機器、楽器ならびにこれらの部分品	29
<b>アイルランド</b>		<b>252,051</b>
E	化学工業の生產品(無機化学品、有機化学品、医療用品、染料、インキ、化粧品類、洗剤など)	20,000
R	光学機器(眼鏡、眼鏡フレーム、眼鏡レンズ、眼鏡部分品)	232,051
<b>オランダ</b>		<b>1,682,206</b>
A	動物および動物性生產品(動物、肉、魚、甲殻類、軟体動物、酪農品およびこれらの調製品)	4,000
C	糖類、飲料、アルコールおよび食酢	402
E	化学工業の生產品(無機化学品、有機化学品、医療用品、染料、インキ、化粧品類、洗剤など)	147,072
F	プラスチックおよびゴムならびにこれらの製品	1,180,000
54	人造繊維・織物(長繊維・織物)	14,796
L	石、セメント、陶磁製品、ガラスおよびその製品	2,090
P	機械類および電気機器ならびにこれらの部分品	245,149

R	光学機器（眼鏡、眼鏡フレーム、眼鏡レンズ、眼鏡部分品）	74,908
S	精密機器、楽器ならびにこれらの部分品	13,789
<b>ベルギー</b>		<b>244,795</b>
E	化学工業の生産品（無機化学品、有機化学品、医療用品、染料、インキ、化粧品類、洗剤など）	21,249
F	プラスチックおよびゴムならびにこれらの製品	79,867
J	木材パルプ、繊維素繊維を原料とするその他のパルプ、古紙ならびに紙および板紙ならびにこれらの製品	69,874
54	人造繊維・織物（長繊維・織物）	17,760
R	光学機器（眼鏡、眼鏡フレーム、眼鏡レンズ、眼鏡部分品）	56,045
<b>ルクセンブルグ</b>		<b>2,158</b>
R	光学機器（眼鏡、眼鏡フレーム、眼鏡レンズ、眼鏡部分品）	2,158
<b>フランス</b>		<b>1,974,753</b>
B	植物性生産品（樹木、切花、野菜、果実、穀物、茶、たばこなど）	650
C	糖類、飲料、アルコールおよび食酢	1,870
E	化学工業の生産品（無機化学品、有機化学品、医療用品、染料、インキ、化粧品類、洗剤など）	648,459
54	人造繊維・織物（長繊維・織物）	594,463
58	特殊織物、レース等	4,410
62	衣類・同付属品（織物）	25,000
P	機械類および電気機器ならびにこれらの部分品	88,617
R	光学機器（眼鏡、眼鏡フレーム、眼鏡レンズ、眼鏡部分品）	611,284
<b>ドイツ</b>		<b>4,809,710</b>
C	糖類、飲料、アルコールおよび食酢	51
E	化学工業の生産品（無機化学品、有機化学品、医療用品、染料、インキ、化粧品類、洗剤など）	328,492
F	プラスチックおよびゴムならびにこれらの製品	1,300
54	人造繊維・織物（長繊維・織物）	641,272
58	特殊織物、レース等	220,500
L	石、セメント、陶磁製品、ガラスおよびその製品	772
N	卑金属およびその製品	78,771

P	機械類および電気機器ならびにこれらの部分品	2,036,271
R	光学機器（眼鏡、眼鏡フレーム、眼鏡レンズ、眼鏡部分品）	1,502,281
<b>スイス</b>		<b>533,591</b>
C	糖類、飲料、アルコールおよび食酢	186
E	化学工業の生産品（無機化学品、有機化学品、医療用品、染料、インキ、化粧品類、洗剤など）	20,380
J	木材パルプ、繊維素繊維を原料とするその他のパルプ、古紙ならびに紙および板紙ならびにこれらの製品	3,230
54	人造繊維・織物（長繊維・織物）	24,050
P	機械類および電気機器ならびにこれらの部分品	197,248
R	光学機器（眼鏡、眼鏡フレーム、眼鏡レンズ、眼鏡部分品）	288,497
<b>ポルトガル</b>		<b>181,993</b>
54	人造繊維・織物（長繊維・織物）	38,794
R	光学機器（眼鏡、眼鏡フレーム、眼鏡レンズ、眼鏡部分品）	143,199
<b>スペイン</b>		<b>475,106</b>
E	化学工業の生産品（無機化学品、有機化学品、医療用品、染料、インキ、化粧品類、洗剤など）	9,000
F	プラスチックおよびゴムならびにこれらの製品	6,728
54	人造繊維・織物（長繊維・織物）	274,621
P	機械類および電気機器ならびにこれらの部分品	163,122
R	光学機器（眼鏡、眼鏡フレーム、眼鏡レンズ、眼鏡部分品）	21,635
<b>イタリア</b>		<b>2,484,739</b>
E	化学工業の生産品（無機化学品、有機化学品、医療用品、染料、インキ、化粧品類、洗剤など）	115,518
54	人造繊維・織物（長繊維・織物）	1,591,281
P	機械類および電気機器ならびにこれらの部分品	457,233
R	光学機器（眼鏡、眼鏡フレーム、眼鏡レンズ、眼鏡部分品）	320,707
<b>マルタ</b>		<b>1,661</b>
54	人造繊維・織物（長繊維・織物）	1,661
<b>フィンランド</b>		<b>104,605</b>
E	化学工業の生産品（無機化学品、有機化学品、医療用品、染料、インキ、化粧品類、洗剤など）	1,881

54	人造繊維・織物(長繊維・織物)	671
P	機械類および電気機器ならびにこれらの部分品	74,000
R	光学機器(眼鏡、眼鏡フレーム、眼鏡レンズ、眼鏡部分品)	18,103
S	精密機器、楽器ならびにこれらの部分品	9,950
<b>ポーランド</b>		<b>164,909</b>
54	人造繊維・織物(長繊維・織物)	45,161
P	機械類および電気機器ならびにこれらの部分品	115,412
R	光学機器(眼鏡、眼鏡フレーム、眼鏡レンズ、眼鏡部分品)	4,336
<b>ロシア</b>		<b>2,503,644</b>
54	人造繊維・織物(長繊維・織物)	23,413
P	機械類および電気機器ならびにこれらの部分品	267,263
Q	車両、航空機、船舶および輸送機器関連品	2,201,249
R	光学機器(眼鏡、眼鏡フレーム、眼鏡レンズ、眼鏡部分品)	11,719
<b>エストニア</b>		<b>9,233</b>
54	人造繊維・織物(長繊維・織物)	9,233
<b>ラトビア</b>		<b>16,324</b>
54	人造繊維・織物(長繊維・織物)	16,324
<b>リトアニア</b>		<b>8,485</b>
54	人造繊維・織物(長繊維・織物)	8,485
<b>ウクライナ</b>		<b>446</b>
R	光学機器(眼鏡、眼鏡フレーム、眼鏡レンズ、眼鏡部分品)	446
<b>オーストリア</b>		<b>143,373</b>
54	人造繊維・織物(長繊維・織物)	29,447
R	光学機器(眼鏡、眼鏡フレーム、眼鏡レンズ、眼鏡部分品)	113,926
<b>チェコ</b>		<b>588,220</b>
E	化学工業の生産品(無機化学品、有機化学品、医療用品、染料、インキ、化粧品類、洗剤など)	6,636
54	人造繊維・織物(長繊維・織物)	40,038

P	機械類および電気機器ならびにこれらの部分品	146,890
R	光学機器（眼鏡、眼鏡フレーム、眼鏡レンズ、眼鏡部分品）	394,656
<b>スロバキア</b>		<b>8,662</b>
54	人造繊維・織物（長繊維・織物）	6,715
R	光学機器（眼鏡、眼鏡フレーム、眼鏡レンズ、眼鏡部分品）	1,947
<b>ハンガリー</b>		<b>88,169</b>
54	人造繊維・織物（長繊維・織物）	34,214
P	機械類および電気機器ならびにこれらの部分品	41,032
R	光学機器（眼鏡、眼鏡フレーム、眼鏡レンズ、眼鏡部分品）	12,923
<b>セルビア</b>		<b>356</b>
R	光学機器（眼鏡、眼鏡フレーム、眼鏡レンズ、眼鏡部分品）	356
<b>アルバニア</b>		<b>596</b>
R	光学機器（眼鏡、眼鏡フレーム、眼鏡レンズ、眼鏡部分品）	596
<b>ギリシャ</b>		<b>7,886</b>
54	人造繊維・織物（長繊維・織物）	7,344
R	光学機器（眼鏡、眼鏡フレーム、眼鏡レンズ、眼鏡部分品）	542
<b>ルーマニア</b>		<b>30,935</b>
54	人造繊維・織物（長繊維・織物）	26,009
R	光学機器（眼鏡、眼鏡フレーム、眼鏡レンズ、眼鏡部分品）	4,926
<b>ブルガリア</b>		<b>73,170</b>
54	人造繊維・織物（長繊維・織物）	72,746
R	光学機器（眼鏡、眼鏡フレーム、眼鏡レンズ、眼鏡部分品）	424
<b>EU</b>		<b>2,625,901</b>
E	化学工業の生産品（無機化学品、有機化学品、医療用品、染料、インキ、化粧品類、洗剤など）	180,200
60	メリヤス編物、クロセ編物	730,232
63	その他の繊維製品、中古衣類	2,120
N	卑金属およびその製品	13,349

P	機械類および電気機器ならびにこれらの部分品	1,700,000
<b>【地域計】 欧州</b>		<b>21,787,985</b>
<b>カナダ</b>		<b>1,232,452</b>
C	糖類、飲料、アルコールおよび食酢	1,954
F	プラスチックおよびゴムならびにこれらの製品	137,000
54	人造繊維・織物(長繊維・織物)	93,369
58	特殊織物、レース等	2,000
P	機械類および電気機器ならびにこれらの部分品	890,005
R	光学機器(眼鏡、眼鏡フレーム、眼鏡レンズ、眼鏡部分品)	107,934
S	精密機器、楽器ならびにこれらの部分品	190
<b>米国</b>		<b>23,560,435</b>
B	植物性生産品(樹木、切花、野菜、果実、穀物、茶、たばこなど)	2,844
C	糖類、飲料、アルコールおよび食酢	47,722
E	化学工業の生産品(無機化学品、有機化学品、医療用品、染料、インキ、化粧品類、洗剤など)	1,249,189
F	プラスチックおよびゴムならびにこれらの製品	6,443,962
J	木材パルプ、繊維素繊維を原料とするその他のパルプ、古紙ならびに紙および板紙ならびにこれらの製品	33,011
52	綿および綿織物	49,140
54	人造繊維・織物(長繊維・織物)	838,172
58	特殊織物、レース等	250,000
61	衣類・同付属品(編物)	77,631
63	その他の繊維製品、中古衣類	102,043
L	石、セメント、陶磁製品、ガラスおよびその製品	49,195
N	卑金属およびその製品	2,309,550
P	機械類および電気機器ならびにこれらの部分品	6,729,868
R	光学機器(眼鏡、眼鏡フレーム、眼鏡レンズ、眼鏡部分品)	5,349,940
S	精密機器、楽器ならびにこれらの部分品	28,168
<b>【地域計】 北米</b>		<b>24,792,887</b>

<b>メキシコ</b>	<b>2,577,331</b>
C 糖類、飲料、アルコールおよび食酢	43
E 化学工業の生産品（無機化学品、有機化学品、医療用品、染料、インキ、化粧品類、洗剤など）	8,665
F プラスチックおよびゴムならびにこれらの製品	70,817
54 人造繊維・織物（長繊維・織物）	157,405
58 特殊織物、レース等	4,000
N 卑金属およびその製品	820,325
P 機械類および電気機器ならびにこれらの部分品	1,501,880
R 光学機器（眼鏡、眼鏡フレーム、眼鏡レンズ、眼鏡部分品）	14,196
<b>グアテマラ</b>	<b>8,893</b>
54 人造繊維・織物（長繊維・織物）	8,893
<b>エルサルバドル</b>	<b>121</b>
54 人造繊維・織物（長繊維・織物）	121
<b>コスタリカ</b>	<b>91,000</b>
F プラスチックおよびゴムならびにこれらの製品	24,000
N 卑金属およびその製品	67,000
<b>トリニダードトバゴ</b>	<b>38,654</b>
Q 車両、航空機、船舶および輸送機器関連品	38,654
<b>ドミニカ共和国</b>	<b>69</b>
54 人造繊維・織物（長繊維・織物）	69
<b>コロンビア</b>	<b>78</b>
54 人造繊維・織物（長繊維・織物）	78
<b>ペルー</b>	<b>2,324</b>
54 人造繊維・織物（長繊維・織物）	2,324
<b>ボリビア</b>	<b>757</b>
54 人造繊維・織物（長繊維・織物）	757
<b>チリ</b>	<b>242</b>

54	人造繊維・織物(長繊維・織物)	242
<b>ブラジル</b>		<b>230, 242</b>
E	化学工業の生産品(無機化学品、有機化学品、医療用品、染料、インキ、化粧品類、洗剤など)	157, 684
F	プラスチックおよびゴムならびにこれらの製品	7, 218
J	木材パルプ、繊維素繊維を原料とするその他のパルプ、古紙ならびに紙および板紙ならびにこれらの製品	1, 027
54	人造繊維・織物(長繊維・織物)	5, 717
P	機械類および電気機器ならびにこれらの部分品	50, 000
R	光学機器(眼鏡、眼鏡フレーム、眼鏡レンズ、眼鏡部分品)	8, 596
<b>ウルグアイ</b>		<b>7, 186</b>
R	光学機器(眼鏡、眼鏡フレーム、眼鏡レンズ、眼鏡部分品)	7, 186
<b>アルゼンチン</b>		<b>158, 665</b>
54	人造繊維・織物(長繊維・織物)	4, 652
R	光学機器(眼鏡、眼鏡フレーム、眼鏡レンズ、眼鏡部分品)	154, 013
<b>【地域計】中南米</b>		<b>3, 115, 562</b>
<b>セウタおよびメリリヤ(西)</b>		<b>20, 184</b>
54	人造繊維・織物(長繊維・織物)	20, 184
<b>モロッコ</b>		<b>35, 680</b>
54	人造繊維・織物(長繊維・織物)	35, 680
<b>チュニジア</b>		<b>17, 648</b>
54	人造繊維・織物(長繊維・織物)	9, 799
R	光学機器(眼鏡、眼鏡フレーム、眼鏡レンズ、眼鏡部分品)	7, 849
<b>エジプト</b>		<b>28, 223</b>
54	人造繊維・織物(長繊維・織物)	27, 263
R	光学機器(眼鏡、眼鏡フレーム、眼鏡レンズ、眼鏡部分品)	960
<b>セネガル</b>		<b>2, 000</b>
F	プラスチックおよびゴムならびにこれらの製品	2, 000
<b>ナイジェリア</b>		<b>35, 163</b>



E	化学工業の生産品（無機化学品、有機化学品、医療用品、染料、インキ、化粧品類、洗剤など）	34,639
54	人造繊維・織物（長繊維・織物）	524
<b>ジブチ</b>		<b>286</b>
54	人造繊維・織物（長繊維・織物）	286
<b>モーリシャス</b>		<b>8,343</b>
54	人造繊維・織物（長繊維・織物）	1,067
R	光学機器（眼鏡、眼鏡フレーム、眼鏡レンズ、眼鏡部分品）	7,276
<b>ケニア</b>		<b>7,427</b>
E	化学工業の生産品（無機化学品、有機化学品、医療用品、染料、インキ、化粧品類、洗剤など）	7,427
<b>タンザニア</b>		<b>3,047</b>
54	人造繊維・織物（長繊維・織物）	672
Q	車両、航空機、船舶および輸送機器関連品	2,375
<b>マダガスカル</b>		<b>1,375</b>
54	人造繊維・織物（長繊維・織物）	1,375
<b>レユニオン（仏）</b>		<b>835</b>
R	光学機器（眼鏡、眼鏡フレーム、眼鏡レンズ、眼鏡部分品）	835
<b>南アフリカ共和国</b>		<b>58,942</b>
E	化学工業の生産品（無機化学品、有機化学品、医療用品、染料、インキ、化粧品類、洗剤など）	2,525
54	人造繊維・織物（長繊維・織物）	3,143
P	機械類および電気機器ならびにこれらの部分品	51,497
R	光学機器（眼鏡、眼鏡フレーム、眼鏡レンズ、眼鏡部分品）	1,777
<b>ザンビア</b>		<b>552</b>
54	人造繊維・織物（長繊維・織物）	552
<b>【地域計】 アフリカ</b>		<b>219,705</b>
<b>オーストラリア</b>		<b>226,298</b>
C	糖類、飲料、アルコールおよび食酢	5,662
54	人造繊維・織物（長繊維・織物）	128,502

58	特殊織物、レース等	3,800
63	その他の繊維製品、中古衣類	200
N	卑金属およびその製品	4,000
P	機械類および電気機器ならびにこれらの部分品	15,590
R	光学機器（眼鏡、眼鏡フレーム、眼鏡レンズ、眼鏡部分品）	57,869
S	精密機器、楽器ならびにこれらの部分品	10,675
<b>ニュージーランド</b>		<b>47,090</b>
C	糖類、飲料、アルコールおよび食酢	355
E	化学工業の生産品（無機化学品、有機化学品、医療用品、染料、インキ、化粧品類、洗剤など）	5,774
J	木材パルプ、繊維素繊維を原料とするその他のパルプ、古紙ならびに紙および板紙ならびにこれらの製品	28
54	人造繊維・織物（長繊維・織物）	20,148
58	特殊織物、レース等	980
63	その他の繊維製品、中古衣類	315
P	機械類および電気機器ならびにこれらの部分品	14,670
Q	車両、航空機、船舶および輸送機器関連品	2,134
R	光学機器（眼鏡、眼鏡フレーム、眼鏡レンズ、眼鏡部分品）	2,686
<b>フィジー</b>		<b>3,456</b>
54	人造繊維・織物（長繊維・織物）	3,456
<b>ミクロネシア連邦</b>		<b>243</b>
54	人造繊維・織物（長繊維・織物）	243
<b>【地域計】 オセアニア</b>		<b>277,087</b>
<b>イラン</b>		<b>5,016</b>
R	光学機器（眼鏡、眼鏡フレーム、眼鏡レンズ、眼鏡部分品）	5,016
<b>イラク</b>		<b>1,988</b>
54	人造繊維・織物（長繊維・織物）	1,988
<b>バーレーン</b>		<b>30,495</b>
54	人造繊維・織物（長繊維・織物）	26,334

P	機械類および電気機器ならびにこれらの部分品	3,924
R	光学機器（眼鏡、眼鏡フレーム、眼鏡レンズ、眼鏡部分品）	237
<b>イエメン</b>		<b>87,015</b>
54	人造繊維・織物（長繊維・織物）	87,015
<b>サウジアラビア</b>		<b>1,015,241</b>
54	人造繊維・織物（長繊維・織物）	977,389
P	機械類および電気機器ならびにこれらの部分品	14,192
R	光学機器（眼鏡、眼鏡フレーム、眼鏡レンズ、眼鏡部分品）	23,660
<b>クウェート</b>		<b>320,182</b>
54	人造繊維・織物（長繊維・織物）	304,010
P	機械類および電気機器ならびにこれらの部分品	11,237
R	光学機器（眼鏡、眼鏡フレーム、眼鏡レンズ、眼鏡部分品）	4,935
<b>アラブ首長国連邦</b>		<b>2,918,323</b>
C	糖類、飲料、アルコールおよび食酢	135
F	プラスチックおよびゴムならびにこれらの製品	200
J	木材パルプ、繊維素繊維を原料とするその他のパルプ、古紙ならびに紙および板紙ならびにこれらの製品	200
54	人造繊維・織物（長繊維・織物）	2,905,315
R	光学機器（眼鏡、眼鏡フレーム、眼鏡レンズ、眼鏡部分品）	12,473
<b>オマーン</b>		<b>10,752</b>
54	人造繊維・織物（長繊維・織物）	10,752
<b>カタール</b>		<b>135,360</b>
54	人造繊維・織物（長繊維・織物）	135,116
R	光学機器（眼鏡、眼鏡フレーム、眼鏡レンズ、眼鏡部分品）	244
<b>イスラエル</b>		<b>19,225</b>
54	人造繊維・織物（長繊維・織物）	330
R	光学機器（眼鏡、眼鏡フレーム、眼鏡レンズ、眼鏡部分品）	18,895
<b>ヨルダン</b>		<b>40,131</b>

54	人造繊維・織物(長繊維・織物)	40,131
	<b>シリア</b>	<b>2,259</b>
54	人造繊維・織物(長繊維・織物)	2,259
	<b>レバノン</b>	<b>437</b>
54	人造繊維・織物(長繊維・織物)	437
	<b>トルコ</b>	<b>85,337</b>
E	化学工業の生産品(無機化学品、有機化学品、医療用品、染料、インキ、化粧品類、洗剤など)	7,848
54	人造繊維・織物(長繊維・織物)	31,784
58	特殊織物、レース等	2,000
R	光学機器(眼鏡、眼鏡フレーム、眼鏡レンズ、眼鏡部分品)	43,705
	<b>【地域計】中東</b>	<b>4,671,761</b>
	<b>不明</b>	<b>1,286,730</b>
B	植物性生産品(樹木、切花、野菜、果実、穀物、茶、たばこなど)	50
F	プラスチックおよびゴムならびにこれらの製品	11,470
J	木材パルプ、繊維素繊維を原料とするその他のパルプ、古紙ならびに紙および板紙ならびにこれらの製品	36,000
58	特殊織物、レース等	147,218
N	卑金属およびその製品	16,000
P	機械類および電気機器ならびにこれらの部分品	1,075,992
	<b>【地域計】不明</b>	<b>1,286,730</b>
	<b>総計</b>	<b>204,322,929</b>

表 21 一品目別・国・地域別輸出額

	国名/品名	金額(千円)
A	動物および動物性生産品(動物、肉、魚、甲殻類、軟体動物、酪農品およびこれらの調製品)	1,096,837
	ベトナム	1,035,437
	英国	40,000
	中国	17,400
	オランダ	4,000
B	植物性生産品(樹木、切花、野菜、果実、穀物、茶、たばこなど)	55,164
	台湾	34,400
	シンガポール	12,000
	香港	4,660
	米国	2,844
	フランス	650
	英国	560
	不明	50
C	糖類、飲料、アルコールおよび食酢	131,243
	米国	47,722
	香港	28,148
	中国	26,168
	台湾	6,565
	オーストラリア	5,662
	韓国	4,782
	英国	3,028
	シンガポール	2,600
	カナダ	1,954
	フランス	1,870
	タイ	1,542
	オランダ	402
	ニュージーランド	355
	スイス	186
	アラブ首長国連邦	135
	ドイツ	51
	メキシコ	43
	マレーシア	30
	D	鉱物性生産品(塩、硫黄、セメント、鉱物性燃料など)
中国		560
台湾		144
E	化学工業の生産品(無機化学品、有機化学品、医療用品、染料、インキ、化粧品類、洗剤など)	25,479,415
	韓国	9,021,261
	中国	5,981,388
	タイ	2,531,558
	米国	1,249,189
	インド	1,191,401
台湾	1,137,339	

インドネシア	742,528
シンガポール	669,955
フランス	648,459
ベトナム	362,555
マレーシア	357,762
ドイツ	328,492
香港	296,694
EU	180,200
ブラジル	157,684
フィリピン	156,255
オランダ	147,072
イタリア	115,518
ナイジェリア	34,639
バングラデシュ	24,879
ベルギー	21,249
スイス	20,380
アイルランド	20,000
英国	17,469
スリランカ	9,127
スペイン	9,000
メキシコ	8,665
トルコ	7,848
ケニア	7,427
チェコ	6,636
パキスタン	6,606
ニュージーランド	5,774
南アフリカ共和国	2,525
フィンランド	1,881
<b>F プラスチックおよびゴムならびにこれらの製品</b>	<b>19,022,180</b>
米国	6,443,962
中国	3,971,263
台湾	3,160,603
オランダ	1,180,000
韓国	1,146,292
香港	682,326
マレーシア	593,380
タイ	543,373
ベトナム	386,668
フィリピン	189,844
インドネシア	189,277
カナダ	137,000
シンガポール	111,832
ベルギー	79,867
メキシコ	70,817
インド	60,000
コスタリカ	24,000
英国	20,260
不明	11,470
ブラジル	7,218

	スペイン	6,728
	グルジア	2,500
	セネガル	2,000
	ドイツ	1,300
	アラブ首長国連邦	200
<b>J</b>	<b>木材パルプ、繊維素繊維を原料とするその他のパルプ、古紙ならびに紙および板紙ならびにこれらの製品</b>	<b>518,428</b>
	タイ	250,000
	中国	75,396
	ベルギー	69,874
	不明	36,000
	米国	33,011
	韓国	27,820
	インド	21,704
	スイス	3,230
	ブラジル	1,027
	アラブ首長国連邦	200
	シンガポール	138
	ニュージーランド	28
<b>51</b>	<b>羊毛、織獣毛、馬毛ならびにこれらの織物</b>	<b>5,000</b>
	中国	5,000
<b>52</b>	<b>綿および綿織物</b>	<b>49,140</b>
	米国	49,140
<b>54</b>	<b>人造繊維・織物(長繊維・織物)</b>	<b>37,647,186</b>
	中国	15,921,460
	ベトナム	4,577,080
	香港	3,096,798
	アラブ首長国連邦	2,905,315
	イタリア	1,591,281
	サウジアラビア	977,389
	米国	838,172
	インドネシア	738,799
	韓国	714,093
	ドイツ	641,272
	フランス	594,463
	ミャンマー	581,568
	バングラデシュ	475,784
	タイ	380,338
	マレーシア	337,248
	クウェート	304,010
	スペイン	274,621
	台湾	254,772
	スリランカ	234,217
	フィリピン	222,659
	英国	219,791
	カンボジア	159,072
	メキシコ	157,405

シンガポール	150,024
カタール	135,116
オーストラリア	128,502
カナダ	93,369
イエメン	87,015
ブルガリア	72,746
インド	67,966
ラオス	53,816
ポーランド	45,161
ヨルダン	40,131
チェコ	40,038
ポルトガル	38,794
モロッコ	35,680
ハンガリー	34,214
ネパール	33,615
トルコ	31,784
オーストリア	29,447
エジプト	27,263
バーレーン	26,334
ルーマニア	26,009
スイス	24,050
ロシア	23,413
セウタおよびメリリヤ (西)	20,184
ニュージーランド	20,148
ベルギー	17,760
ラトビア	16,324
オランダ	14,796
オマーン	10,752
チュニジア	9,799
エストニア	9,233
グアテマラ	8,893
リトアニア	8,485
デンマーク	8,081
ギリシャ	7,344
スロバキア	6,715
ブラジル	5,717
アルゼンチン	4,652
フィジー	3,456
南アフリカ共和国	3,143
スウェーデン	2,998
カザフスタン	2,739
ペルー	2,324
モンゴル	2,291
シリア	2,259
パキスタン	2,186
イラク	1,988
マカオ	1,780
マルタ	1,661
アフガニスタン	1,650
マダガスカル	1,375



モーリシャス	1,067
ボリビア	757
タンザニア	672
フィンランド	671
ザンビア	552
ナイジェリア	524
レバノン	437
イスラエル	330
ノルウェー	310
ジブチ	286
ミクロネシア連邦	243
チリ	242
エルサルバドル	121
コロンビア	78
ドミニカ共和国	69
<b>56 フェルト、不織布、紐等</b>	<b>36,033</b>
韓国	35,644
中国	389
<b>58 特殊織物、レース等</b>	<b>1,298,088</b>
米国	250,000
ドイツ	220,500
中国	209,040
香港	202,175
台湾	159,003
不明	147,218
韓国	66,290
タイ	19,672
ベトナム	7,000
フランス	4,410
メキシコ	4,000
オーストラリア	3,800
トルコ	2,000
カナダ	2,000
ニュージーランド	980
<b>60 メリヤス編物、クロセ編物</b>	<b>1,956,371</b>
中国	1,067,139
EU	730,232
香港	100,000
カンボジア	50,000
台湾	5,000
韓国	4,000
<b>61 衣類・同付属品（編物）</b>	<b>684,001</b>
中国	450,000
香港	80,000
米国	77,631
台湾	75,152

	マレーシア	1,218
<b>62</b>	<b>衣類・同付属品（織物）</b>	<b>148,520</b>
	中国	123,000
	フランス	25,000
	ベトナム	520
<b>63</b>	<b>その他の繊維製品、中古衣類</b>	<b>857,466</b>
	ベトナム	400,000
	中国	239,501
	米国	102,043
	香港	97,610
	台湾	9,547
	韓国	6,000
	EU	2,120
	ニュージーランド	315
	オーストラリア	200
	シンガポール	130
<b>L</b>	<b>石、セメント、陶磁製品、ガラスおよびその製品</b>	<b>618,689</b>
	台湾	271,817
	中国	237,881
	米国	49,195
	韓国	46,073
	シンガポール	10,521
	オランダ	2,090
	ドイツ	772
	香港	340
<b>N</b>	<b>卑金属およびその製品</b>	<b>24,191,448</b>
	タイ	10,166,502
	韓国	3,164,133
	香港	2,923,785
	米国	2,309,550
	中国	2,054,992
	ベトナム	1,400,794
	メキシコ	820,325
	マレーシア	557,162
	台湾	332,496
	シンガポール	207,880
	ドイツ	78,771
	コスタリカ	67,000
	フィリピン	57,116
	不明	16,000
	EU	13,349
	英国	12,000
	インドネシア	5,593
	オーストラリア	4,000
<b>P</b>	<b>機械類および電気機器ならびにこれらの部分品</b>	<b>69,780,233</b>

フィリピン	16,239,321
マレーシア	12,269,247
中国	8,797,624
タイ	8,641,265
米国	6,729,868
ドイツ	2,036,271
香港	1,854,071
インドネシア	1,713,023
EU	1,700,000
メキシコ	1,501,880
インド	1,305,324
英国	1,251,518
不明	1,075,992
カナダ	890,005
台湾	640,154
韓国	480,238
イタリア	457,233
アジア・その他・詳細不明	400,000
ロシア	267,263
オランダ	245,149
スイス	197,248
スペイン	163,122
シンガポール	154,519
チェコ	146,890
ポーランド	115,412
フランス	88,617
デンマーク	75,376
フィンランド	74,000
南アフリカ共和国	51,497
ブラジル	50,000
バングラデシュ	45,779
ハンガリー	41,032
ベトナム	16,682
オーストラリア	15,590
ニュージーランド	14,670
サウジアラビア	14,192
クウェート	11,237
バーレーン	3,924
カンボジア	3,500
パキスタン	1,500
<b>Q 車両、航空機、船舶および輸送機器関連品</b>	<b>2,399,927</b>
ロシア	2,201,249
マレーシア	53,265
トリニダードトバゴ	38,654
香港	34,894
タイ	34,400
韓国	30,000
フィリピン	2,956
タンザニア	2,375

	ニュージーランド	2,134
<b>R</b>	<b>光学機器（眼鏡、眼鏡フレーム、眼鏡レンズ、眼鏡部分品）</b>	<b>17,694,175</b>
	米国	5,349,940
	香港	2,388,756
	ドイツ	1,502,281
	中国	1,446,444
	韓国	1,319,459
	台湾	770,084
	デンマーク	688,773
	フランス	611,284
	英国	394,974
	チェコ	394,656
	イタリア	320,707
	タイ	291,252
	スイス	288,497
	シンガポール	237,687
	アイルランド	232,051
	マレーシア	190,300
	アルゼンチン	154,013
	ポルトガル	143,199
	フィリピン	116,064
	オーストリア	113,926
	カナダ	107,934
	オランダ	74,908
	ベトナム	62,742
	オーストラリア	57,869
	ベルギー	56,045
	カンボジア	53,158
	インド	52,306
	トルコ	43,705
	スウェーデン	25,559
	サウジアラビア	23,660
	スペイン	21,635
	イスラエル	18,895
	フィンランド	18,103
	メキシコ	14,196
	ハンガリー	12,923
	アラブ首長国連邦	12,473
	ロシア	11,719
	ブラジル	8,596
	チュニジア	7,849
	モーリシャス	7,276
	ウルグアイ	7,186
	イラン	5,016
	クウェート	4,935
	ルーマニア	4,926
	ポーランド	4,336
	ミャンマー	2,706
	ニュージーランド	2,686

ルクセンブルグ	2,158
インドネシア	1,997
スロバキア	1,947
南アフリカ共和国	1,777
マカオ	1,727
ノルウェー	1,468
エジプト	960
レユニオン (仏)	835
アルバニア	596
ギリシャ	542
ウクライナ	446
アゼルバイジャン	425
ブルガリア	424
セルビア	356
スリランカ	347
カタール	244
バーレーン	237
<b>S 精密機器、楽器ならびにこれらの部分品</b>	<b>583,918</b>
ベトナム	210,700
台湾	142,070
中国	68,258
タイ	44,000
米国	28,168
マレーシア	17,000
オランダ	13,789
シンガポール	13,200
韓国	12,091
オーストラリア	10,675
フィンランド	9,950
スウェーデン	8,114
香港	5,684
カナダ	190
英国	29
<b>T 家具、寝具、クッションその他詰め物をした物品、玩具および運動用具ならびに部分品、美術品および骨董</b>	<b>68,763</b>
韓国	37,166
中国	31,522
台湾	75
<b>総計</b>	<b>204,322,929</b>

表 22—国・地域別・品目別輸入額

国名/品名		金額(千円)
<b>韓国</b>		<b>7,639,195</b>
A	動物および動物性生産品(動物、肉、魚、甲殻類、軟体動物、酪農品およびこれらの調製品)	824,855
E	化学工業の生産品(無機化学品、有機化学品、医療用品、染料、インキ、化粧品類、洗剤など)	4,019,842
F	プラスチックおよびゴムならびにこれらの製品	1,016,509
H	木材およびその製品、木炭、コルクおよびその製品ならびにわら、エスパルトその他の組物材料の製品ならびにかご細工物および枝条細工物	8,000
J	木材パルプ、繊維素繊維を原料とするその他のパルプ、古紙ならびに紙および板紙ならびにこれらの製品	3,047
52	綿および綿織物	17,240
54	人造繊維・織物(長繊維・織物)	512,805
58	特殊織物、レース等	2,210
63	その他の繊維製品、中古衣類	31,754
N	卑金属およびその製品	53,000
P	機械類および電気機器ならびにこれらの部分品	385,914
R	光学機器(眼鏡、眼鏡フレーム、眼鏡レンズ、眼鏡部分品)	745,631
S	精密機器、楽器ならびにこれらの部分品	18,388
<b>中国</b>		<b>74,257,344</b>
A	動物および動物性生産品(動物、肉、魚、甲殻類、軟体動物、酪農品およびこれらの調製品)	67,900
B	植物性生産品(樹木、切花、野菜、果実、穀物、茶、たばこなど)	177,158
E	化学工業の生産品(無機化学品、有機化学品、医療用品、染料、インキ、化粧品類、洗剤など)	26,694,571
F	プラスチックおよびゴムならびにこれらの製品	4,931,254
G	皮革および毛皮ならびにこれらの製品、ハンドバッグ等これらに類する容器	151,820
H	木材およびその製品、木炭、コルクおよびその製品ならびにわら、エスパルトその他の組物材料の製品ならびにかご細工物および枝条細工物	975,942
J	木材パルプ、繊維素繊維を原料とするその他のパルプ、古紙ならびに紙および板紙ならびにこれらの製品	117,000
50	絹および絹織物	12,803
51	羊毛、織獣毛、馬毛ならびにこれらの織物	20,000
52	綿および綿織物	1,098

53	その他の植物性紡織用繊維・織物	469
54	人造繊維・織物(長繊維・織物)	3,696,977
55	人造繊維・織物(短繊維・織物)	30,324
56	フェルト、不織布、紐等	6,097
58	特殊織物、レース等	284,948
59	染め込ませた紡織用繊維製品	459
60	メリヤス編物、クロセ編物	78,888
61	衣類・同付属品(編物)	3,780,159
62	衣類・同付属品(織物)	313,537
63	その他の繊維製品、中古衣類	6,773,705
L	石、セメント、陶磁製品、ガラスおよびその製品	110,154
N	卑金属およびその製品	3,354,184
P	機械類および電気機器ならびにこれらの部分品	10,600,593
Q	車両、航空機、船舶および輸送機器関連品	14,919
R	光学機器(眼鏡、眼鏡フレーム、眼鏡レンズ、眼鏡部分品)	10,680,057
S	精密機器、楽器ならびにこれらの部分品	22,726
T	家具、寝具、クッションその他詰め物をした物品、玩具および運動用具ならびに部分品、美術品および骨董	1,359,602
<b>香港</b>		<b>3,646,967</b>
E	化学工業の生産品(無機化学品、有機化学品、医療用品、染料、インキ、化粧品類、洗剤など)	10,828
F	プラスチックおよびゴムならびにこれらの製品	27,000
H	木材およびその製品、木炭、コルクおよびその製品ならびにわら、エスパルトその他の組物材料の製品ならびにかご細工物および枝条細工物	16,163
58	特殊織物、レース等	279,100
N	卑金属およびその製品	1,694,425
P	機械類および電気機器ならびにこれらの部分品	705,746
R	光学機器(眼鏡、眼鏡フレーム、眼鏡レンズ、眼鏡部分品)	476,614
T	家具、寝具、クッションその他詰め物をした物品、玩具および運動用具ならびに部分品、美術品および骨董	437,091
<b>台湾</b>		<b>1,850,433</b>

E	化学工業の生産品（無機化学品、有機化学品、医療用品、染料、インキ、化粧品類、洗剤など）	925,527
F	プラスチックおよびゴムならびにこれらの製品	471,660
G	皮革および毛皮ならびにこれらの製品、ハンドバッグ等これらに類する容器	9,785
H	木材およびその製品、木炭、コルクおよびその製品ならびにわら、エスパルトその他の組物材料の製品ならびにかご細工物および枝条細工物	33,093
54	人造繊維・織物（長繊維・織物）	65,119
L	石、セメント、陶磁製品、ガラスおよびその製品	320
M	天然または養殖の真珠、貴石、貴金属、およびその貨幣	768
N	卑金属およびその製品	27,230
P	機械類および電気機器ならびにこれらの部分品	80,622
R	光学機器（眼鏡、眼鏡フレーム、眼鏡レンズ、眼鏡部分品）	168,090
T	家具、寝具、クッションその他詰め物をした物品、玩具および運動用具ならびに部分品、美術品および骨董	68,219
<b>ベトナム</b>		<b>5,355,741</b>
E	化学工業の生産品（無機化学品、有機化学品、医療用品、染料、インキ、化粧品類、洗剤など）	4,875,000
F	プラスチックおよびゴムならびにこれらの製品	294,234
H	木材およびその製品、木炭、コルクおよびその製品ならびにわら、エスパルトその他の組物材料の製品ならびにかご細工物および枝条細工物	112,143
62	衣類・同付属品（織物）	28,000
N	卑金属およびその製品	26,366
P	機械類および電気機器ならびにこれらの部分品	2,770
S	精密機器、楽器ならびにこれらの部分品	16,843
T	家具、寝具、クッションその他詰め物をした物品、玩具および運動用具ならびに部分品、美術品および骨董	385
<b>タイ</b>		<b>7,729,448</b>
D	鉱物性生産品（塩、硫黄、セメント、鉱物性燃料など）	177,495
E	化学工業の生産品（無機化学品、有機化学品、医療用品、染料、インキ、化粧品類、洗剤など）	909,982
F	プラスチックおよびゴムならびにこれらの製品	369,545
H	木材およびその製品、木炭、コルクおよびその製品ならびにわら、エスパルトその他の組物材料の製品ならびにかご細工物および枝条細工物	43,833
J	木材パルプ、繊維素繊維を原料とするその他のパルプ、古紙ならびに紙および板紙ならびにこれらの製品	20,000
58	特殊織物、レース等	67,754



L	石、セメント、陶磁製品、ガラスおよびその製品	140
N	卑金属およびその製品	6,542
P	機械類および電気機器ならびにこれらの部分品	5,658,906
R	光学機器（眼鏡、眼鏡フレーム、眼鏡レンズ、眼鏡部分品）	13,200
S	精密機器、楽器ならびにこれらの部分品	450,178
T	家具、寝具、クッションその他詰め物をした物品、玩具および運動用具 ならびに部分品、美術品および骨董	11,873
<b>マレーシア</b>		<b>810,868</b>
E	化学工業の生産品（無機化学品、有機化学品、医療用品、染料、インキ、 化粧品類、洗剤など）	241,802
H	木材およびその製品、木炭、コルクおよびその製品ならびにわら、エス パルトその他の組物材料の製品ならびにかご細工物および枝条細工物	13,037
N	卑金属およびその製品	556,029
<b>シンガポール</b>		<b>517,893</b>
E	化学工業の生産品（無機化学品、有機化学品、医療用品、染料、インキ、 化粧品類、洗剤など）	501,590
F	プラスチックおよびゴムならびにこれらの製品	7,934
H	木材およびその製品、木炭、コルクおよびその製品ならびにわら、エス パルトその他の組物材料の製品ならびにかご細工物および枝条細工物	7,800
P	機械類および電気機器ならびにこれらの部分品	569
<b>フィリピン</b>		<b>125,067</b>
E	化学工業の生産品（無機化学品、有機化学品、医療用品、染料、インキ、 化粧品類、洗剤など）	29,388
H	木材およびその製品、木炭、コルクおよびその製品ならびにわら、エス パルトその他の組物材料の製品ならびにかご細工物および枝条細工物	89,255
P	機械類および電気機器ならびにこれらの部分品	6,424
<b>インドネシア</b>		<b>1,319,072</b>
B	植物性生産品（樹木、切花、野菜、果実、穀物、茶、たばこなど）	18,890
E	化学工業の生産品（無機化学品、有機化学品、医療用品、染料、インキ、 化粧品類、洗剤など）	1,900
H	木材およびその製品、木炭、コルクおよびその製品ならびにわら、エス パルトその他の組物材料の製品ならびにかご細工物および枝条細工物	64,176
54	人造繊維・織物（長繊維・織物）	1,214,106
55	人造繊維・織物（短繊維・織物）	20,000
<b>カンボジア</b>		<b>390,000</b>
61	衣類・同付属品（編物）	390,000

ミャンマー	300,000
62 衣類・同付属品（織物）	300,000
インド	372,280
E 化学工業の生産品（無機化学品、有機化学品、医療用品、染料、インキ、化粧品類、洗剤など）	372,280
アジア・その他・詳細不明	170,012
R 光学機器（眼鏡、眼鏡フレーム、眼鏡レンズ、眼鏡部分品）	170,012
<b>【地域計】アジア</b>	<b>104,484,320</b>
ノルウェー	110,557
A 動物および動物性生産品（動物、肉、魚、甲殻類、軟体動物、酪農品およびこれらの調製品）	110,557
スウェーデン	3,446,317
H 木材およびその製品、木炭、コルクおよびその製品ならびにわら、エスパルトその他の組物材料の製品ならびにかご細工物および枝条細工物	3,446,317
英国	83,252
E 化学工業の生産品（無機化学品、有機化学品、医療用品、染料、インキ、化粧品類、洗剤など）	54,997
F プラスチックおよびゴムならびにこれらの製品	28,255
オランダ	173,054
E 化学工業の生産品（無機化学品、有機化学品、医療用品、染料、インキ、化粧品類、洗剤など）	173,054
ベルギー	14,156
J 木材パルプ、繊維素繊維を原料とするその他のパルプ、古紙ならびに紙および板紙ならびにこれらの製品	14,156
フランス	65,257
F プラスチックおよびゴムならびにこれらの製品	6,000
P 機械類および電気機器ならびにこれらの部分品	28,374
R 光学機器（眼鏡、眼鏡フレーム、眼鏡レンズ、眼鏡部分品）	30,883
ドイツ	923,909
E 化学工業の生産品（無機化学品、有機化学品、医療用品、染料、インキ、化粧品類、洗剤など）	288,868
F プラスチックおよびゴムならびにこれらの製品	56,326
H 木材およびその製品、木炭、コルクおよびその製品ならびにわら、エスパルトその他の組物材料の製品ならびにかご細工物および枝条細工物	26,326
J 木材パルプ、繊維素繊維を原料とするその他のパルプ、古紙ならびに紙および板紙ならびにこれらの製品	3,551

54	人造繊維・織物(長繊維・織物)	313,828
P	機械類および電気機器ならびにこれらの部分品	175,010
T	家具、寝具、クッションその他詰め物をした物品、玩具および運動用具ならびに部分品、美術品および骨董	60,000
<b>スイス</b>		<b>200,000</b>
P	機械類および電気機器ならびにこれらの部分品	200,000
<b>イタリア</b>		<b>90,774</b>
E	化学工業の生産品(無機化学品、有機化学品、医療用品、染料、インキ、化粧品類、洗剤など)	23,274
63	その他の繊維製品、中古衣類	12,000
P	機械類および電気機器ならびにこれらの部分品	50,800
R	光学機器(眼鏡、眼鏡フレーム、眼鏡レンズ、眼鏡部分品)	4,700
<b>フィンランド</b>		<b>3,431,236</b>
H	木材およびその製品、木炭、コルクおよびその製品ならびにわら、エスパルトその他の組物材料の製品ならびにかご細工物および枝条細工物	2,518,027
N	卑金属およびその製品	913,209
<b>ロシア</b>		<b>20,315,706</b>
A	動物および動物性生産品(動物、肉、魚、甲殻類、軟体動物、酪農品およびこれらの調製品)	287,766
D	鉱物性生産品(塩、硫黄、セメント、鉱物性燃料など)	854,918
H	木材およびその製品、木炭、コルクおよびその製品ならびにわら、エスパルトその他の組物材料の製品ならびにかご細工物および枝条細工物	1,263,410
N	卑金属およびその製品	17,906,058
Q	車両、航空機、船舶および輸送機器関連品	3,554
<b>ラトビア</b>		<b>6,431</b>
H	木材およびその製品、木炭、コルクおよびその製品ならびにわら、エスパルトその他の組物材料の製品ならびにかご細工物および枝条細工物	6,431
<b>リトアニア</b>		<b>863</b>
D	鉱物性生産品(塩、硫黄、セメント、鉱物性燃料など)	863
<b>オーストリア</b>		<b>211,500</b>
H	木材およびその製品、木炭、コルクおよびその製品ならびにわら、エスパルトその他の組物材料の製品ならびにかご細工物および枝条細工物	206,700
54	人造繊維・織物(長繊維・織物)	4,800
<b>スロバキア</b>		<b>60,912</b>

E	化学工業の生産品（無機化学品、有機化学品、医療用品、染料、インキ、化粧品類、洗剤など）	60,912
<b>ギリシャ</b>		<b>6,000</b>
F	プラスチックおよびゴムならびにこれらの製品	6,000
<b>ルーマニア</b>		<b>400,072</b>
H	木材およびその製品、木炭、コルクおよびその製品ならびにわら、エスパルトその他の組物材料の製品ならびにかご細工物および枝条細工物	400,072
<b>スロベニア</b>		<b>119,258</b>
E	化学工業の生産品（無機化学品、有機化学品、医療用品、染料、インキ、化粧品類、洗剤など）	119,258
<b>EU</b>		<b>5,377</b>
E	化学工業の生産品（無機化学品、有機化学品、医療用品、染料、インキ、化粧品類、洗剤など）	5,377
<b>【地域計】 欧州</b>		<b>29,664,631</b>
<b>カナダ</b>		<b>2,820,196</b>
A	動物および動物性生産品（動物、肉、魚、甲殻類、軟体動物、酪農品およびこれらの調製品）	105,487
H	木材およびその製品、木炭、コルクおよびその製品ならびにわら、エスパルトその他の組物材料の製品ならびにかご細工物および枝条細工物	127,407
J	木材パルプ、繊維素繊維を原料とするその他のパルプ、古紙ならびに紙および板紙ならびにこれらの製品	127,000
N	卑金属およびその製品	2,453,513
S	精密機器、楽器ならびにこれらの部分品	6,789
<b>米国</b>		<b>2,423,156</b>
A	動物および動物性生産品（動物、肉、魚、甲殻類、軟体動物、酪農品およびこれらの調製品）	195,383
E	化学工業の生産品（無機化学品、有機化学品、医療用品、染料、インキ、化粧品類、洗剤など）	1,818,144
F	プラスチックおよびゴムならびにこれらの製品	8,645
H	木材およびその製品、木炭、コルクおよびその製品ならびにわら、エスパルトその他の組物材料の製品ならびにかご細工物および枝条細工物	96,090
J	木材パルプ、繊維素繊維を原料とするその他のパルプ、古紙ならびに紙および板紙ならびにこれらの製品	262,000
52	綿および綿織物	7,245
54	人造繊維・織物（長繊維・織物）	15,740
P	機械類および電気機器ならびにこれらの部分品	7,466
Q	車両、航空機、船舶および輸送機器関連品	12,443
<b>北アメリカ・その他・詳細不明</b>		<b>1,000</b>

H	木材およびその製品、木炭、コルクおよびその製品ならびにわら、エスパルトその他の組物材料の製品ならびにかご細工物および枝条細工物	1,000
<b>【地域計】北米</b>		<b>5,244,352</b>
チリ		287,675
A	動物および動物性生産品(動物、肉、魚、甲殻類、軟体動物、酪農品およびこれらの調製品)	287,675
<b>【地域計】中南米</b>		<b>287,675</b>
マダガスカル		377,633
N	卑金属およびその製品	377,633
南アフリカ共和国		868,882
N	卑金属およびその製品	868,882
<b>【地域計】アフリカ</b>		<b>1,246,515</b>
オーストラリア		3,448,720
N	卑金属およびその製品	3,448,720
<b>【地域計】オセアニア</b>		<b>3,448,720</b>
イラン		6,000
57	じゅうたんその他紡織用繊維	6,000
トルコ		27,558
54	人造繊維・織物(長繊維・織物)	7,558
58	特殊織物、レース等	20,000
中東・その他・詳細不明		550,000
N	卑金属およびその製品	550,000
<b>【地域計】中東</b>		<b>583,558</b>
不明		12,591,349
F	プラスチックおよびゴムならびにこれらの製品	684,000
J	木材パルプ、繊維素繊維を原料とするその他のパルプ、古紙ならびに紙および板紙ならびにこれらの製品	54,000
N	卑金属およびその製品	11,853,349
<b>【地域計】不明</b>		<b>12,591,349</b>
<b>総計</b>		<b>157,551,120</b>

表 23－品目別・国・地域別輸入額

	国名/品名	金額(千円)
<b>A</b>	<b>動物および動物性生産品(動物、肉、魚、甲殻類、軟体動物、酪農品およびこれらの調製品)</b>	<b>1,879,623</b>
	韓国	824,855
	ロシア	287,766
	チリ	287,675
	米国	195,383
	ノルウェー	110,557
	カナダ	105,487
	中国	67,900
<b>B</b>	<b>植物性生産品(樹木、切花、野菜、果実、穀物、茶、たばこなど)</b>	<b>196,048</b>
	中国	177,158
	インドネシア	18,890
<b>D</b>	<b>鉱物性生産品(塩、硫黄、セメント、鉱物性燃料など)</b>	<b>1,033,276</b>
	ロシア	854,918
	タイ	177,495
	リトアニア	863
<b>E</b>	<b>化学工業の生産品(無機化学品、有機化学品、医療用品、染料、インキ、化粧品類、洗剤など)</b>	<b>41,126,594</b>
	中国	26,694,571
	ベトナム	4,875,000
	韓国	4,019,842
	米国	1,818,144
	台湾	925,527
	タイ	909,982
	シンガポール	501,590
	インド	372,280
	ドイツ	288,868
	マレーシア	241,802
	オランダ	173,054
	スロベニア	119,258
	スロバキア	60,912
	英国	54,997
	フィリピン	29,388
	イタリア	23,274
	香港	10,828
	EU	5,377
	インドネシア	1,900
<b>F</b>	<b>プラスチックおよびゴムならびにこれらの製品</b>	<b>7,907,362</b>
	中国	4,931,254
	韓国	1,016,509
	不明	684,000
	台湾	471,660
	タイ	369,545
	ベトナム	294,234

	ドイツ	56,326
	英国	28,255
	香港	27,000
	米国	8,645
	シンガポール	7,934
	フランス	6,000
	ギリシャ	6,000
<b>G</b>	<b>皮革および毛皮ならびにこれらの製品、ハンドバッグ等これらに類する容器</b>	<b>161,605</b>
	中国	151,820
	台湾	9,785
<b>H</b>	<b>木材およびその製品、木炭、コルクおよびその製品ならびにわら、エスパルトその他の組物材料の製品ならびにかご細工物および枝条細工物</b>	<b>9,455,222</b>
	スウェーデン	3,446,317
	フィンランド	2,518,027
	ロシア	1,263,410
	中国	975,942
	ルーマニア	400,072
	オーストリア	206,700
	カナダ	127,407
	ベトナム	112,143
	米国	96,090
	フィリピン	89,255
	インドネシア	64,176
	タイ	43,833
	台湾	33,093
	ドイツ	26,326
	香港	16,163
	マレーシア	13,037
	韓国	8,000
	シンガポール	7,800
	ラトビア	6,431
	北アメリカ・その他・詳細不明	1,000
<b>J</b>	<b>木材パルプ、繊維素繊維を原料とするその他のパルプ、古紙ならびに紙および板紙ならびにこれらの製品</b>	<b>600,754</b>
	米国	262,000
	カナダ	127,000
	中国	117,000
	不明	54,000
	タイ	20,000
	ベルギー	14,156
	ドイツ	3,551
	韓国	3,047
<b>50</b>	<b>絹および絹織物</b>	<b>12,803</b>
	中国	12,803
<b>51</b>	<b>羊毛、織獣毛、馬毛ならびにこれらの織物</b>	<b>20,000</b>
	中国	20,000

52	綿および綿織物	25,583
	韓国	17,240
	米国	7,245
	中国	1,098
53	その他の植物性紡織用繊維・織物	469
	中国	469
54	人造繊維・織物(長繊維・織物)	5,830,933
	中国	3,696,977
	インドネシア	1,214,106
	韓国	512,805
	ドイツ	313,828
	台湾	65,119
	米国	15,740
	トルコ	7,558
	オーストリア	4,800
55	人造繊維・織物(短繊維・織物)	50,324
	中国	30,324
	インドネシア	20,000
56	フェルト、不織布、紐等	6,097
	中国	6,097
57	じゅうたんその他紡織用繊維	6,000
	イラン	6,000
58	特殊織物、レース等	654,012
	中国	284,948
	香港	279,100
	タイ	67,754
	トルコ	20,000
	韓国	2,210
59	染め込ませた紡織用繊維製品	459
	中国	459
60	メリヤス編物、クロセ編物	78,888
	中国	78,888
61	衣類・同付属品(編物)	4,170,159
	中国	3,780,159
	カンボジア	390,000
62	衣類・同付属品(織物)	641,537
	中国	313,537
	ミャンマー	300,000
	ベトナム	28,000



<b>63</b>	<b>その他の繊維製品、中古衣類</b>	<b>6,817,459</b>
	中国	6,773,705
	韓国	31,754
	イタリア	12,000
<b>L</b>	<b>石、セメント、陶磁製品、ガラスおよびその製品</b>	<b>110,614</b>
	中国	110,154
	台湾	320
	タイ	140
<b>M</b>	<b>天然または養殖の真珠、貴石、貴金属、およびその貨幣</b>	<b>768</b>
	台湾	768
<b>N</b>	<b>卑金属およびその製品</b>	<b>44,089,140</b>
	ロシア	17,906,058
	不明	11,853,349
	オーストラリア	3,448,720
	中国	3,354,184
	カナダ	2,453,513
	香港	1,694,425
	フィンランド	913,209
	南アフリカ共和国	868,882
	マレーシア	556,029
	中東・その他・詳細不明	550,000
	マダガスカル	377,633
	韓国	53,000
	台湾	27,230
	ベトナム	26,366
	タイ	6,542
<b>P</b>	<b>機械類および電気機器ならびにこれらの部分品</b>	<b>17,903,194</b>
	中国	10,600,593
	タイ	5,658,906
	香港	705,746
	韓国	385,914
	スイス	200,000
	ドイツ	175,010
	台湾	80,622
	イタリア	50,800
	フランス	28,374
	米国	7,466
	フィリピン	6,424
	ベトナム	2,770
	シンガポール	569
<b>Q</b>	<b>車両、航空機、船舶および輸送機器関連品</b>	<b>30,916</b>
	中国	14,919
	米国	12,443
	ロシア	3,554

R	光学機器（眼鏡、眼鏡フレーム、眼鏡レンズ、眼鏡部分品）	12,289,187
	中国	10,680,057
	韓国	745,631
	香港	476,614
	アジア・その他・詳細不明	170,012
	台湾	168,090
	フランス	30,883
	タイ	13,200
	イタリア	4,700
S	精密機器、楽器ならびにこれらの部分品	514,924
	タイ	450,178
	中国	22,726
	韓国	18,388
	ベトナム	16,843
	カナダ	6,789
T	家具、寝具、クッションその他詰め物をした物品、玩具および運動用具ならびに部分品、美術品および骨董	1,937,170
	中国	1,359,602
	香港	437,091
	台湾	68,219
	ドイツ	60,000
	タイ	11,873
	ベトナム	385
	総計	157,551,120