

福井県結婚・子育てに関する
ニーズ調査結果報告書

令和2年3月

福井県健康福祉部子ども家庭課

目 次

(1) 調査の概要

I 調査概要

- 1. 目的・・・・・・・・・・・・・・・・・・・・・・・・・・・・・・・・ 1
- 2. 調査対象・調査数・回答状況・・・・・・・・・・・・・・・・ 1
- 3. 調査方法・・・・・・・・・・・・・・・・・・・・・・・・・・・・ 1
- 4. 調査基準日・・・・・・・・・・・・・・・・・・・・・・・・・・・・ 1
- 5. 調査時期・・・・・・・・・・・・・・・・・・・・・・・・・・・・ 1

II 調査対象の属性

- 1. 就学前児童（保育所・幼稚園・在宅）および就学児童（小学生）の保護者（問1～5） ・ 2
- 2. 未婚者（問1～6）・・・・・・・・・・・・・・・・・・・・・・ 5
- 3. 不妊治療経験者（問1～4）・・・・・・・・・・・・・・・・・・ 10

(2) 調査結果

1 就学前児童（保育所・幼稚園・在宅）および就学児童（小学生）の保護者

- 問6 結婚した時の年齢・・・・・・・・・・・・・・・・・・・・ 11
- 問7 結婚することの利点・・・・・・・・・・・・・・・・・・・・ 12
- 問8 子どもの数・年齢・・・・・・・・・・・・・・・・・・・・ 13
- 問9 理想の子どもの数より実際に持ちたい子どもの数が少ない理由・・・・・・・・ 16
- 問10 子育てでの負担や困ったこと・・・・・・・・・・・・・・・・ 17
- 問11 子育ての不安や悩みの相談相手・・・・・・・・・・・・・・・・ 17
- 問12 子どもとのふれあいの時間・・・・・・・・・・・・・・・・ 18
- 問13 子どもとのふれあいの時間について・・・・・・・・・・・・ 19
- 問14 子どもとのふれあいの時間が十分でない理由・・・・・・・・・・・・ 20
- 問15 子どもの勉強時間・・・・・・・・・・・・・・・・・・・・ 20
- 問16 子どもの放課後の過ごし方・・・・・・・・・・・・・・・・ 21
- 問17 子どもたちだけで食事を食べる頻度（朝食、夕食）・・・・・・・・・・・・ 21
- 問18 祖父母にしてもらうこと・・・・・・・・・・・・・・・・ 22
- 問19 パパ友・ママ友とし合っていること・・・・・・・・・・・・ 23
- 問20 パパ友・ママ友と知り合ったきっかけ・・・・・・・・・・・・ 23
- 問21 近所や地域の人にしてもらうこと・・・・・・・・・・・・ 24
- 問22 出産や子育てを契機とした仕事の形態変化・・・・・・・・・・・・ 25
- 問23 出産や子育てを契機に仕事を辞めた理由・・・・・・・・・・・・ 25
- 問24 育児休業の取得状況・・・・・・・・・・・・・・・・・・・・ 26
- 問25 育児休業の取得期間・・・・・・・・・・・・・・・・・・・・ 27
- 問26 育児休業が短い理由・・・・・・・・・・・・・・・・・・・・ 28
- 問27 子が1歳になるまで育児休業を取得しない理由・・・・・・・・・・・・ 28

問 2 8	育児休業を取得しなかった理由	29
問 2 9	育児短時間勤務制度の利用	30
問 3 0	育児短時間勤務制度の利用した期間	30
問 3 1	育児短時間勤務制度を利用していない理由	30
問 3 2	子育てと仕事の両立のために企業に望む制度	31
問 3 3	子育て支援の制度や事業の認知度	33
問 3 4	子育て支援サービス情報の入手方法・充実希望	34
問 3 5	子育てに関して行政に充実して欲しい施策	35

2 未婚者

問 7	結婚についての考え方	39
問 8	理想の結婚年齢	39
問 9	希望の結婚形態（恋愛・見合い）	40
問 1 0	独身でいる理由	41
問 1 1	結婚することの利点	42
問 1 2	結婚を考えたとき気になること	42
問 1 3	結婚で重視する相手の条件	43
問 1 4	相手に希望する最低年収	44
問 1 5	結婚後の親との同居について	45
問 1 6	婚活の経験の有無	46
問 1 7	婚活をしない理由	46
問 1 8	結婚に対する行政の支援の必要性	47
問 1 9	結婚支援に効果がある取組	48
問 2 0	子どもを持つことについて	49
問 2 1	希望する子どもの数	50
問 2 2	子どもを持ちたくない理由	50
問 2 3	子育てのイメージにについて	51
問 2 4	県の「結婚相談事業」の認知度	51
問 2 5	県の「結婚相談事業」の利用実績	52
問 2 6	県の「結婚相談事業」を利用しない理由	53
問 2 7	県の「結婚相談事業」を利用したいと思うか	53
問 2 8	県の「結婚相談事業」利用の満足度	54
問 3 0	県の「地域の縁結びさん」の認知度	55
問 3 1	県の「地域の縁結びさん」の利用実績	56
問 3 2	県の「地域の縁結びさん」を利用しない理由	56
問 3 3	県の「地域の縁結びさん」を利用したいと思うか	57
問 3 4	県の「地域の縁結びさん」利用の満足度	58
問 3 6	県の「ふくい結婚応援企業」「職場の縁結びさん」利用の認知度	59
問 3 7	職場を通じた結婚支援の希望	59

問38	県の「ふくい婚活カフェ」の認知度	60
問39	県の「ふくい婚活カフェ」・婚活イベントの利用実績	61
問40	婚活イベントに参加しない理由	62
問41	県の「ふくい婚活カフェ」を利用したいと思うか	62
問42	県の「ふくい婚活カフェ」利用の満足度	63
問44	子育て支援の制度や事業の認知度	64
3 不妊治療経験者		
問5	結婚後、不妊症かもしれないと思うまでの期間	65
問6	不妊症かもしれないと思ってから、受診するまでの期間	65
問7	受診するまでに3カ月以上かかった理由	66
問8	受診したきっかけ	66
問9	受診した時の年齢	67
問10	もっと早く受診すればよかったと思うか	68
問11	病院の選定理由	69
問12	治療と仕事の両立の実施状況	70
問13	治療と仕事の両立の難しさ	71
問14	治療していることを伝えているか（職場）	72
問15	治療していることをオープンにしない理由	72
問16	治療をしていることによる職場での不利益な取扱い	73
問17	治療をしていることによる職場での不利益な取扱いを受けた後の行動	74
問18	治療と仕事の両立のために利用した制度	75
問19	治療と仕事の両立のために会社に希望すること	75
問20	治療をしていることを伝えているか（職場以外）	76
問21	配偶者や医師以外の一番の相談相手	76
問22	「女性の健康相談窓口」の認知度	77
問23	不妊治療経験者同士の交流会への参加希望	78
問24	不妊治療に関して行政に望む施策	79

(3) 付属資料（調査票）

1.	就学前児童（保育所・幼稚園・在宅）および就学児童（小学生）の保護者	81
2.	未婚者	93
3.	不妊治療経験者	101

(1) 調査の概要

I 調査概要

1 目的

福井県子ども・子育て支援事業支援計画の策定に際し、県民のニーズ等を把握するため調査を行った。

2 調査対象・調査数・回答状況

調査対象	調査数	回答数	回答率
保護者(※1)	5,000	2,493	49.9%
未婚者(※2)	3,000	509	17.0%
不妊治療経験者	1,000	515	51.5%
合計	9,000	3,517	39.1%

※1 未就学児の保護者 3,000、小学校の保護者 2,000

※2 20歳～39歳の男女を対象に調査票を配布

3 調査方法

無作為抽出により選定した調査対象に対し、郵送や保育所等の施設を通じた配布等により調査用紙を配布し、郵送により回収

4 調査基準日 平成31年1月1日

5 調査時期 平成31年1月9日～平成31年2月12日

Ⅱ 調査対象の属性

1 就学前児童（保育所・幼稚園・在宅）および就学児童（小学生）の保護者対象「福井県の子ども・子育て支援事業計画に関する調査」の回答者の属性（問1～5）

（1）性別・年齢

		20歳未満	20～24歳	25～29歳	30～34歳	35～39歳	40～44歳	45～49歳	50歳以上	無回答	計
全体	人数 (人)	5	26	185	524	785	682	230	49	7	2,493
	構成比	0.2%	1.0%	7.4%	21.0%	31.5%	27.4%	9.2%	2.0%	0.3%	100.0%
男性	人数 (人)	1	0	18	44	98	106	50	27	0	344
	構成比	0.3%	0.0%	5.2%	12.8%	28.5%	30.8%	14.5%	7.8%	0.0%	100.0%
女性	人数 (人)	2	24	167	480	686	576	179	22	2	2,138
	構成比	0.1%	1.1%	7.8%	22.5%	32.1%	26.9%	8.4%	1.0%	0.1%	100.0%

※性別無回答 11

（2）住まい

	福井市	敦賀市	小浜市	大野市	勝山市	鯖江市	あわら市	越前市	坂井市	永平寺町	池田町	南越前町
人数 (人)	870	216	100	80	57	227	73	261	296	49	6	37
構成比	34.9%	8.7%	4.0%	3.2%	2.3%	9.1%	2.9%	10.5%	11.9%	2.0%	0.2%	1.5%
	越前町	美浜町	高浜町	おおい町	若狭町	無回答	計					
人数 (人)	70	24	32	38	51	6	2,493					
構成比	2.8%	1.0%	1.3%	1.5%	2.0%	0.2%	100.0%					

（3）家族構成

	自分(たち夫婦)と子ども	自分(たち夫婦)と子どもと同居の親	自分(たち夫婦)と子どもと近居の親	その他	無回答	計
人数 (人)	1,245	762	417	58	11	2,493
構成比	49.9%	30.6%	16.7%	2.3%	0.4%	100.0%

(4) 就労形態

		正規の職員・従業員(会社員、公務員等)	自営業(農林水産業を含む)・家族従業者	パート・アルバイト	派遣社員・契約社員・嘱託	専業主婦または専業主夫	学生	その他	無回答	計	
回答者本人①	男	人数(人)	296	41	1	1	0	0	1	4	340
		(構成比)	(87.1%)	(12.1%)	(0.3%)	(0.3%)	(0.0%)	(0.0%)	(0.3%)	—	(100.0%)
	女	人数(人)	841	114	662	103	328	2	30	58	2,080
		(構成比)	(40.4%)	(5.5%)	(31.8%)	(5.0%)	(15.8%)	(0.1%)	(1.4%)	—	(100.0%)
合計	人数(人)	1,137	155	663	104	328	2	31	62	2,420	
	(構成比)	(47.0%)	(6.4%)	(27.4%)	(4.3%)	(13.6%)	(0.1%)	(1.3%)	—	(100.0%)	
配偶者②	男	人数(人)	1,725	193	2	20	4	0	6	188	1,950
		(構成比)	(88.5%)	(9.9%)	(0.1%)	(1.0%)	(0.2%)	(0.0%)	(0.3%)	—	(100.0%)
	女	人数(人)	133	18	91	25	47	0	4	26	318
		(構成比)	(41.8%)	(5.7%)	(28.6%)	(7.9%)	(14.8%)	(0.0%)	(1.3%)	—	(100.0%)
合計	人数(人)	1,858	211	93	45	51	0	10	214	2,268	
	(構成比)	(81.9%)	(9.3%)	(4.1%)	(2.0%)	(2.2%)	(0.0%)	(0.4%)	—	(100.0%)	
合計①+②	男	人数(人)	2,021	234	3	21	4	0	7	192	2,290
		(構成比)	(88.3%)	(10.2%)	(0.1%)	(0.9%)	(0.2%)	(0.0%)	(0.3%)	(8.4%)	(100.0%)
	女	人数(人)	974	132	753	128	375	2	34	84	2,398
		(構成比)	(40.6%)	(5.5%)	(31.4%)	(5.3%)	(15.6%)	(0.1%)	(1.4%)	(3.5%)	(100.0%)
合計	人数(人)	2,995	366	756	149	379	2	41	276	4,688	
	(構成比)	(63.9%)	(7.8%)	(16.1%)	(3.2%)	(8.1%)	(0.0%)	(0.9%)	(5.9%)	(100.0%)	

(5) 1日平均労働時間

		1時間未満	1時間以上2時間未満	2時間以上3時間未満	3時間以上4時間未満	4時間以上5時間未満	5時間以上6時間未満	6時間以上7時間未満	7時間以上8時間未満	8時間以上9時間未満	9時間以上10時間未満	10時間以上11時間未満	11時間以上12時間未満	12時間以上	無回答	計	
回答者本人①	男	人数(人)	2	0	1	0	0	1	1	23	121	76	68	15	33	3	341
		(構成比)	(0.6%)	(0.0%)	(0.3%)	(0.0%)	(0.0%)	(0.3%)	(0.3%)	(6.7%)	(35.5%)	(22.3%)	(19.9%)	(4.4%)	(9.7%)	—	(100.0%)
	女	人数(人)	96	3	9	32	104	211	315	256	537	140	75	18	31	311	1,827
		(構成比)	(5.3%)	(0.2%)	(0.5%)	(1.8%)	(5.7%)	(11.5%)	(17.2%)	(14.0%)	(29.4%)	(7.7%)	(4.1%)	(1.0%)	(1.7%)	—	(100.0%)
合計	人数(人)	98	3	10	32	104	212	316	279	658	216	143	33	64	314	2,168	
	(構成比)	(4.5%)	(0.1%)	(0.5%)	(1.5%)	(4.8%)	(9.8%)	(14.6%)	(12.9%)	(30.4%)	(10.0%)	(6.6%)	(1.5%)	(3.0%)	—	(100.0%)	
配偶者②	男	人数(人)	3	3	0	0	1	3	4	49	570	361	487	119	313	225	1,913
		(構成比)	(0.2%)	(0.2%)	(0.0%)	(0.0%)	(0.1%)	(0.2%)	(0.2%)	(2.6%)	(29.8%)	(18.9%)	(25.5%)	(6.2%)	(16.4%)	—	(0.0%)
	女	人数(人)	17	1	3	3	20	23	45	27	98	26	15	3	10	53	291
		(構成比)	(5.8%)	(0.3%)	(1.0%)	(1.0%)	(6.9%)	(7.9%)	(15.5%)	(9.3%)	(33.7%)	(8.9%)	(5.2%)	(1.0%)	(3.4%)	—	(100.0%)
合計	人数(人)	20	4	3	3	21	26	49	76	668	387	502	122	323	278	2,204	
	(構成比)	0.9%	0.2%	0.1%	0.1%	1.0%	1.2%	2.2%	3.4%	30.3%	17.6%	22.8%	5.5%	14.7%	—	100.0%	
合計①+②	男	人数(人)	98	3	10	32	104	212	316	279	658	216	143	33	64	314	2,168
		(構成比)	(4.5%)	(0.1%)	(0.5%)	(1.5%)	(4.8%)	(9.8%)	(14.6%)	(12.9%)	(30.4%)	(10.0%)	(6.6%)	(1.5%)	(3.0%)	(14.5%)	(100.0%)
	女	人数(人)	113	4	12	35	124	234	360	283	635	166	90	21	41	364	2,118
		(構成比)	(5.3%)	(0.2%)	(0.6%)	(1.7%)	(5.9%)	(11.0%)	(17.0%)	(13.4%)	(30.0%)	(7.8%)	(4.2%)	(1.0%)	(1.9%)	(17.2%)	(100.0%)
合計	人数(人)	211	7	22	67	228	446	676	562	1,293	382	233	54	105	678	4,286	
	(構成比)	(4.9%)	(0.2%)	(0.5%)	(1.6%)	(5.3%)	(10.4%)	(15.8%)	(13.1%)	(30.2%)	(8.9%)	(5.4%)	(1.3%)	(2.4%)	(15.8%)	(100.0%)	

(6) 1週間の平均労働日数

		0日	1日	2日	3日	4日	5日	6日	7日	無回答	計	
回答者本人①	男	人数(人)	1	0	3	2	3	230	65	24	16	328
		(構成比)	(0.3%)	(0.0%)	(0.9%)	(0.6%)	(0.9%)	(70.1%)	(19.8%)	(7.3%)	—	(100.0%)
	女	人数(人)	99	6	23	57	140	1,222	116	118	357	1,781
		(構成比)	(5.6%)	(0.3%)	(1.3%)	(3.2%)	(7.9%)	(68.6%)	(6.5%)	(6.6%)	—	(100.0%)
	合計	人数(人)	100	6	26	59	143	1,452	181	142	373	2,109
		(構成比)	(4.7%)	(0.3%)	(1.2%)	(2.8%)	(6.8%)	(68.8%)	(8.6%)	(6.7%)	—	(100.0%)
配偶者②	男	人数(人)	3	0	2	7	13	1,136	584	147	246	1,892
		(構成比)	(0.2%)	(0.0%)	(0.1%)	(0.4%)	(0.7%)	(60.0%)	(30.9%)	(7.8%)	—	(100.0%)
	女	人数(人)	15	1	3	3	18	200	21	17	66	278
		(構成比)	(5.4%)	(0.4%)	(1.1%)	(1.1%)	(6.5%)	(71.9%)	(7.6%)	(6.1%)	—	(100.0%)
	合計	人数(人)	18	1	5	10	31	1,336	605	164	312	2,170
		(構成比)	(0.8%)	(0.0%)	(0.2%)	(0.5%)	(1.4%)	(61.6%)	(27.9%)	(7.6%)	—	(100.0%)
合計①+②	男	人数(人)	4	0	5	9	16	1,366	649	171	262	2,220
		(構成比)	(0.2%)	(0.0%)	(0.2%)	(0.4%)	(0.7%)	(61.5%)	(29.2%)	(7.7%)	(11.8%)	(100.0%)
	女	人数(人)	114	7	26	60	158	1,422	137	135	423	2,059
		(構成比)	(5.5%)	(0.3%)	(1.3%)	(2.9%)	(7.7%)	(69.1%)	(6.7%)	(6.6%)	(20.5%)	(100.0%)
	合計	人数(人)	118	7	31	69	174	2,788	786	306	685	4,279
		(構成比)	(2.8%)	(0.2%)	(0.7%)	(1.6%)	(4.1%)	(65.2%)	(18.4%)	(7.2%)	(16.0%)	(100.0%)

(7) 昨年1年間の就労収入

		100万円未満	100万円台	200万円台	300万円台	400万円台	500万円台	600万円台	700万円台	800万円台	900万円台	1,000万円以上	収入なし	無回答	計	
回答者本人	男	人数(人)	2	3	18	61	76	67	57	28	14	4	6	0	8	336
		構成比	0.6%	0.9%	5.4%	18.2%	22.6%	19.9%	17.0%	8.3%	4.2%	1.2%	1.8%	0.0%	—	100.0%
	女	人数(人)	438	446	321	239	158	93	40	18	4	2	4	237	138	2,000
		構成比	21.9%	22.3%	16.1%	12.0%	7.9%	4.7%	2.0%	0.9%	0.2%	0.1%	0.2%	11.9%	—	100.0%
	合計	人数(人)	440	449	339	300	234	160	97	46	18	6	10	237	146	2,336
		構成比	18.8%	19.2%	14.5%	12.8%	10.0%	6.8%	4.2%	2.0%	0.8%	0.3%	0.4%	10.1%	—	100.0%
配偶者	男	人数(人)	12	18	117	372	452	381	257	116	54	32	62	3	261	1,876
		構成比	0.6%	1.0%	6.2%	19.8%	24.1%	20.3%	13.7%	6.2%	2.9%	1.7%	3.3%	0.2%	—	100.0%
	女	人数(人)	68	64	51	43	24	20	9	7	1	1	1	22	33	344
		構成比	19.8%	18.6%	14.8%	12.5%	7.0%	5.8%	2.6%	2.0%	0.3%	0.3%	0.3%	6.4%	—	100.0%
	合計	人数(人)	80	82	168	415	476	401	266	123	55	33	63	25	294	2,187
		構成比	3.7%	3.7%	7.7%	19.0%	21.8%	18.3%	12.2%	5.6%	2.5%	1.5%	2.9%	1.1%	—	100.0%
夫婦	合計	人数(人)	36	58	103	207	315	369	370	308	195	129	293	14	96	2,397
		構成比	1.5%	2.4%	4.3%	8.6%	13.1%	15.4%	15.4%	12.8%	8.1%	5.4%	12.2%	0.6%	—	100.0%

2 未婚者対象「福井県の子ども・子育て支援事業計画に関する調査」の回答者の属性（問1～6）

（1）性別・年齢

		20歳～24歳	25歳～29歳	30歳～34歳	35歳～39歳	40歳以上	無回答	計
全体	人数 (人)	191	141	115	57	0	4	508
	構成比	37.6%	27.8%	22.6%	11.2%	0.0%	0.8%	100.0%
男性	人数 (人)	70	54	56	28	0	4	212
	構成比	33.0%	25.5%	26.4%	13.2%	0.0%	1.9%	100.0%
女性	人数 (人)	121	87	59	29	0	0	296
	構成比	40.9%	29.4%	19.9%	9.8%	0.0%	0.0%	100.0%

（2）住まい

	福井市	敦賀市	小浜市	大野市	勝山市	鯖江市	あわら市	越前市	坂井市	永平寺町
人数 (人)	137	48	25	12	23	51	23	56	55	17
構成比	26.9%	9.4%	4.9%	2.4%	4.5%	10.0%	4.5%	11.0%	10.8%	3.3%
	池田町	南越前町	越前町	美浜町	高浜町	おおい町	若狭町	無回答	計	
人数 (人)	0	6	16	9	8	2	19	2	509	
構成比	0.0%	1.2%	3.1%	1.8%	1.6%	0.4%	3.7%	0.4%	100.0%	

（3）家族構成

	2世代同居 (例:親と自分)	3世代以上同居 (例:祖父母と親自分)	1人暮らし	その他	無回答	計
人数 (人)	298	152	40	18	1	509
構成比	58.5%	29.9%	7.9%	3.5%	0.2%	100.0%

（4）就労形態

	正規の職員・ 従業員(会社 員・公務員等)	自営業(農林 水産業を含 む)・家族従業 者	パート・アルバ イト	派遣社員・契 約社員・嘱託	無職・家事	学生	その他	無回答	計
人数 (人)	314	11	41	26	21	87	8	1	509
構成比	61.7%	2.2%	8.1%	5.1%	4.1%	17.1%	1.6%	0.2%	100.0%

(5) 就労収入

	100万円未満	100万円台	200万円台	300万円台	400万円台	500万円台	600万円台
人数 (人)	63	61	116	108	61	19	4
構成比	12.4%	12.0%	22.8%	21.2%	12.0%	3.7%	0.8%
	700万円台	800万円台	900万円台	1,000万円以上	収入なし	無回答	計
人数 (人)	2	1	0	1	53	20	509
構成比	0.4%	0.2%	0.0%	0.2%	10.4%	3.9%	100.0%

(6) 最終学歴

	中学卒	高校卒	(県内)専門学校・短大卒	(県外)専門学校・短大卒	(県内)大学・大学院卒	(県外)大学・大学院卒	無回答	計
人数 (人)	13	171	86	37	74	112	16	509
構成比	2.6%	33.6%	16.9%	7.3%	14.5%	22.0%	3.1%	100.0%

(7) 男女別 年齢別 就労形態 <男性>

		正規の職員・従業員(会社員・公務員等)	自営業(農林水産業を含む)・家族従業者	パート・アルバイト	派遣社員・契約社員・嘱託	無職・家事	学生	その他	無回答	計
全体	人数 (人)	137	7	12	7	5	36	4	0	208
	構成比	65.9%	3.4%	5.8%	3.4%	2.4%	17.3%	1.9%	0.0%	100.0%
20歳～24歳	人数 (人)	34	1	4	0	1	30	0	0	70
	構成比	48.6%	1.4%	5.7%	0.0%	1.4%	42.9%	0.0%	0.0%	100.0%
25歳～29歳	人数 (人)	45	0	1	3	1	3	1	0	54
	構成比	83.3%	0.0%	1.9%	5.6%	1.9%	5.6%	1.9%	0.0%	100.0%
30歳～34歳	人数 (人)	38	4	5	2	2	3	2	0	56
	構成比	67.9%	7.1%	8.9%	3.6%	3.6%	5.4%	3.6%	0.0%	100.0%
35歳～39歳	人数 (人)	20	2	2	2	1	0	1	0	28
	構成比	71.4%	7.1%	7.1%	7.1%	3.6%	0.0%	3.6%	0.0%	100.0%
40歳以上	人数 (人)	0	0	0	0	0	0	0	0	0
	構成比	0.0%	0.0%	0.0%	0.0%	0.0%	0.0%	0.0%	0.0%	0.0%

(8) 男女別 年齢別 就労形態 <女性>

		正規の職員・ 従業員(会社 員・公務員等)	自営業(農林 水産業を含 む)・家族従業 者	パート・アルバ イト	派遣社員・契 約社員・嘱託	無職・家事	学生	その他	無回答	計
全体	人数 (人)	175	4	28	19	16	51	3	0	296
	構成比	59.1%	1.4%	9.5%	6.4%	5.4%	17.2%	1.0%	0.0%	100.0%
20歳～24歳	人数 (人)	53	0	10	5	5	47	1	0	121
	構成比	43.8%	0.0%	8.3%	4.1%	4.1%	38.8%	0.8%	0.0%	100.0%
25歳～29歳	人数 (人)	66	0	5	7	4	4	1	0	87
	構成比	75.9%	0.0%	5.7%	8.0%	4.6%	4.6%	1.1%	0.0%	100.0%
30歳～34歳	人数 (人)	37	4	7	7	4	0	0	0	59
	構成比	62.7%	6.8%	11.9%	11.9%	6.8%	0.0%	0.0%	0.0%	100.0%
35歳～39歳	人数 (人)	19	0	6	0	3	0	1	0	29
	構成比	65.5%	0.0%	20.7%	0.0%	10.3%	0.0%	3.4%	0.0%	100.0%
40歳以上	人数 (人)	0	0	0	0	0	0	0	0	0
	構成比	0.0%	0.0%	0.0%	0.0%	0.0%	0.0%	0.0%	0.0%	0.0%

(9) 男女別 就労形態別 家族構成 <男性>

		2世代同居(例: 親と自分)	3世代以上同居 (例:祖父母と親 自分)	1人暮らし	その他	無回答	計
全体	人数 (人)	123	59	25	5	0	212
	構成比	58.0%	27.8%	11.8%	2.4%	0.0%	100.0%
正規の職員・ 従業員(会社 員・公務員等)	人数 (人)	85	37	15	2	0	139
	構成比	61.2%	26.6%	10.8%	1.4%	0.0%	100.0%
自営業(農林 水産業を含 む)・家族従業 者	人数 (人)	4	3	0	0	0	7
	構成比	57.1%	42.9%	0.0%	0.0%	0.0%	100.0%
パート・アルバ イト	人数 (人)	9	3	1	0	0	13
	構成比	69.2%	23.1%	7.7%	0.0%	0.0%	100.0%
派遣社員・契 約社員・嘱託	人数 (人)	4	3	0	0	0	7
	構成比	57.1%	42.9%	0.0%	0.0%	0.0%	100.0%
無職・家事	人数 (人)	5	0	0	0	0	5
	構成比	100.0%	0.0%	0.0%	0.0%	0.0%	100.0%
学生	人数 (人)	14	12	9	1	0	36
	構成比	38.9%	33.3%	25.0%	2.8%	0.0%	100.0%
その他	人数 (人)	2	1	0	2	0	5
	構成比	40.0%	20.0%	0.0%	40.0%	0.0%	100.0%

(10) 男女別 就労形態別 家族構成 <女性>

		2世代同居(例: 親と自分)	3世代以上同居 (例:祖父母と親 自分)	1人暮らし	その他	無回答	計
全体	人数 (人)	175	93	15	13	0	296
	構成比	59.1%	31.4%	5.1%	4.4%	0.0%	100.0%
正規の職員・ 従業員(会社 員・公務員等)	人数 (人)	98	61	9	7	0	175
	構成比	56.0%	34.9%	5.1%	4.0%	0.0%	100.0%
自営業(農林 水産業を含 む)・家族従 業者	人数 (人)	2	0	1	1	0	4
	構成比	50.0%	0.0%	25.0%	25.0%	0.0%	100.0%
パート・アル バイト	人数 (人)	19	6	1	2	0	28
	構成比	67.9%	21.4%	3.6%	7.1%	0.0%	100.0%
派遣社員・契 約社員・嘱託	人数 (人)	11	7	0	1	0	19
	構成比	57.9%	36.8%	0.0%	5.3%	0.0%	100.0%
無職・家事	人数 (人)	9	5	0	2	0	16
	構成比	56.3%	31.3%	0.0%	12.5%	0.0%	100.0%
学生	人数 (人)	33	14	4	0	0	51
	構成比	64.7%	27.5%	7.8%	0.0%	0.0%	100.0%
その他	人数 (人)	3	0	0	0	0	3
	構成比	100.0%	0.0%	0.0%	0.0%	0.0%	100.0%

3 不妊治療経験者対象「福井県の子ども・子育て支援事業計画に関する調査」の回答者の属性（問1～4）

（1）性別・年齢

		20歳未満	20歳～24歳	25歳～29歳	30歳～34歳	35歳～39歳	40歳～44歳	45歳～49歳	50歳以上	無回答	計
全体	人数 (人)	0	0	15	109	179	177	30	5	0	515
	構成比	0.0%	0.0%	2.9%	21.2%	34.8%	34.4%	5.8%	1.0%	0.0%	100.0%
男性	人数 (人)	0	0	1	11	16	10	7	3	0	48
	構成比	0.0%	0.0%	2.1%	22.9%	33.3%	20.8%	14.6%	6.3%	0.0%	100.0%
女性	人数 (人)	0	0	14	98	163	167	23	2	0	467
	構成比	0.0%	0.0%	3.0%	21.0%	34.9%	35.8%	4.9%	0.4%	0.0%	100.0%

（2）住まい

	福井市	敦賀市	小浜市	大野市	勝山市	鯖江市	あわら市	越前市	坂井市	永平寺町
人数 (人)	212	32	28	17	10	46	18	38	47	8
構成比	41.2%	6.2%	5.4%	3.3%	1.9%	8.9%	3.5%	7.4%	9.1%	1.6%
	池田町	南越前町	越前町	美浜町	高浜町	おおい町	若狭町	無回答	計	
人数 (人)	0	7	11	8	9	6	16	2	515	
構成比	0.0%	1.4%	2.1%	1.6%	1.7%	1.2%	3.1%	0.4%	100.0%	

（3）就労形態

	正規の職員・ 従業員(会社 員・公務員等)	自営業(農林 水産業を含 む)・家族従業 者	パート・アルバ イト	派遣社員・契 約社員・嘱託	無職・家事	学生	その他	無回答	計
人数 (人)	243	27	113	25	95	1	8	7	519
構成比	46.8%	5.2%	21.8%	4.8%	18.3%	0.2%	1.5%	1.3%	100.0%

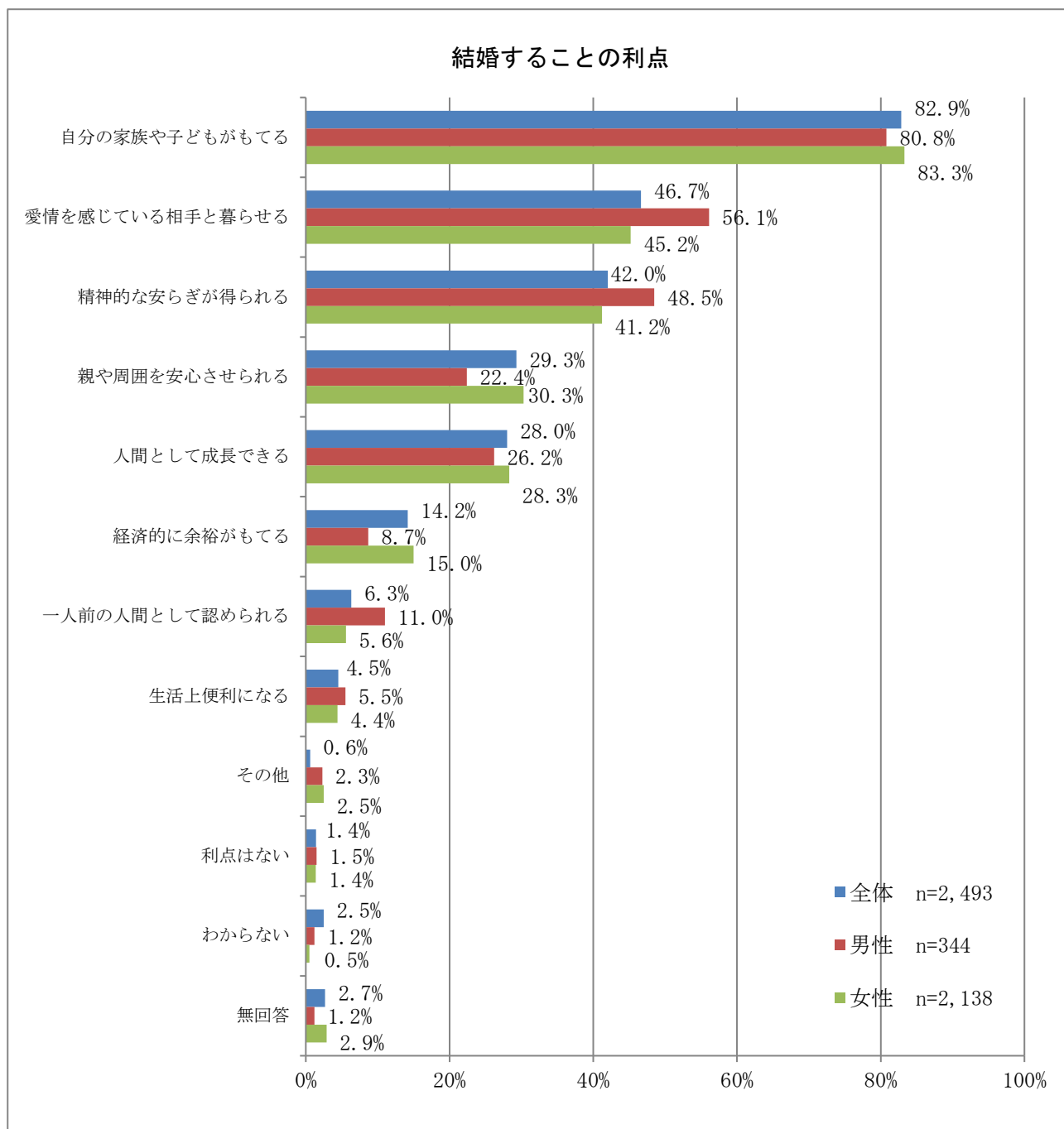
(2) 調査結果

1 就学前児童（保育所・幼稚園・在宅）および就学児童（小学生）の保護者

問6 あなたが結婚した時の夫と妻の年齢を記入してください。

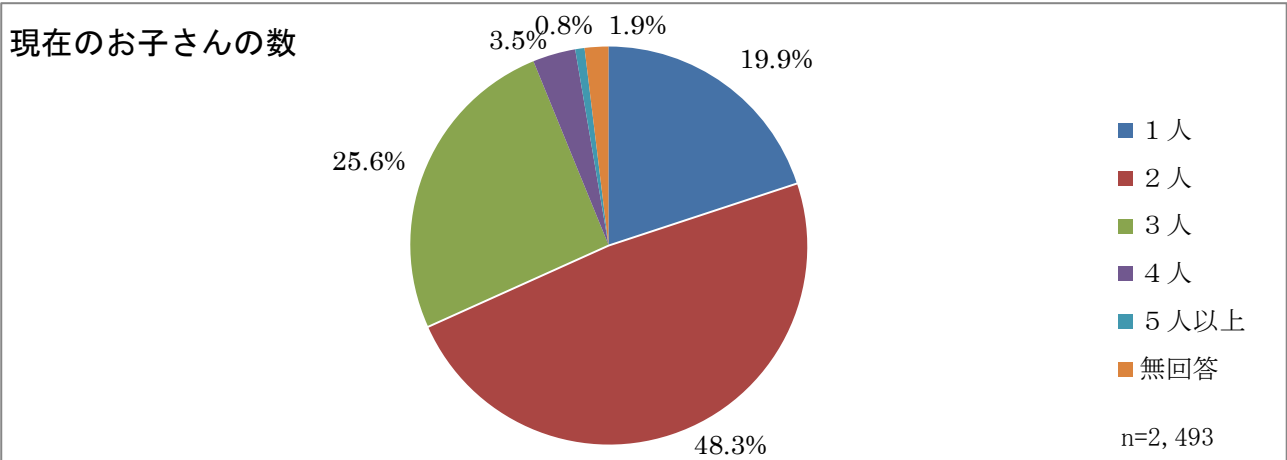
	回答者 本人 ①				配偶者 ②				合計 ①+②			
	男		女		男		女		男(夫)		女(妻)	
	人数 (人)	構成比	人数 (人)	構成比	人数 (人)	構成比	人数 (人)	構成比	人数 (人)	構成比	人数 (人)	構成比
18歳	0	0.00%	8	0.39%	5	0.25%	0	0.00%	5	0.21%	8	0.33%
19歳	1	0.29%	23	1.11%	5	0.25%	0	0.00%	6	0.25%	23	0.96%
20歳	0	0.00%	38	1.84%	20	0.99%	6	1.77%	20	0.85%	44	1.83%
21歳	5	1.46%	50	2.42%	30	1.49%	13	3.83%	35	1.48%	63	2.62%
22歳	5	1.46%	64	3.09%	34	1.69%	12	3.54%	39	1.65%	76	3.16%
23歳	9	2.63%	110	5.32%	75	3.72%	20	5.90%	84	3.56%	130	5.40%
24歳	11	3.22%	171	8.26%	93	4.62%	24	7.08%	104	4.41%	195	8.10%
25歳	28	8.19%	215	10.39%	173	8.59%	36	10.62%	201	8.53%	251	10.42%
26歳	35	10.23%	238	11.50%	197	9.78%	34	10.03%	232	9.84%	272	11.30%
27歳	34	9.94%	204	9.86%	184	9.13%	33	9.73%	218	9.25%	237	9.84%
28歳	33	9.65%	216	10.44%	199	9.88%	30	8.85%	232	9.84%	246	10.22%
29歳	34	9.94%	201	9.71%	179	8.88%	33	9.73%	213	9.04%	234	9.72%
30歳	32	9.36%	143	6.91%	147	7.30%	23	6.78%	179	7.59%	166	6.89%
31歳	17	4.97%	87	4.20%	113	5.61%	17	5.01%	130	5.52%	104	4.32%
32歳	17	4.97%	77	3.72%	100	4.96%	15	4.42%	117	4.96%	92	3.82%
33歳	13	3.80%	64	3.09%	103	5.11%	14	4.13%	116	4.92%	78	3.24%
34歳	10	2.92%	54	2.61%	71	3.52%	11	3.24%	81	3.44%	65	2.70%
35歳	9	2.63%	36	1.74%	71	3.52%	5	1.47%	80	3.39%	41	1.70%
36歳	10	2.92%	24	1.16%	53	2.63%	6	1.77%	63	2.67%	30	1.25%
37歳	2	0.58%	16	0.77%	40	1.99%	2	0.59%	42	1.78%	18	0.75%
38歳	13	3.80%	12	0.58%	36	1.79%	2	0.59%	49	2.08%	14	0.58%
39歳	4	1.17%	6	0.29%	25	1.24%	2	0.59%	29	1.23%	8	0.33%
40歳	4	1.17%	8	0.39%	16	0.79%	0	0.00%	20	0.85%	8	0.33%
41歳	3	0.88%	0	0.00%	5	0.25%	0	0.00%	8	0.34%	0	0.00%
42歳	4	1.17%	1	0.05%	11	0.55%	1	0.29%	15	0.64%	2	0.08%
43歳	2	0.58%	1	0.05%	11	0.55%	0	0.00%	13	0.55%	1	0.04%
44歳	1	0.29%	0	0.00%	2	0.10%	0	0.00%	3	0.13%	0	0.00%
45歳	1	0.29%	2	0.10%	4	0.20%	0	0.00%	5	0.21%	2	0.08%
46歳	2	0.58%	0	0.00%	6	0.30%	0	0.00%	8	0.34%	0	0.00%
47歳	2	0.58%	0	0.00%	2	0.10%	0	0.00%	4	0.17%	0	0.00%
48歳	0	0.00%	0	0.00%	1	0.05%	0	0.00%	1	0.04%	0	0.00%
49歳	1	0.29%	0	0.00%	2	0.10%	0	0.00%	3	0.13%	0	0.00%
50歳	0	0.00%	0	0.00%	0	0.00%	0	0.00%	0	0.00%	0	0.00%
55歳	0	0.00%	0	0.00%	1	0.05%	0	0.00%	1	0.04%	0	0.00%
57歳	0	0.00%	0	0.00%	1	0.05%	0	0.00%	1	0.04%	0	0.00%
合計	342	100.0%	2,069	100.0%	2,015	100.0%	339	100.0%	2,357	100.0%	2,408	100.0%
無回答	2	—	69	—	123	—	5	—	125	5.30%	74	3.07%

問7 結婚することの利点は何だと思えますか。3つまで選んでください。

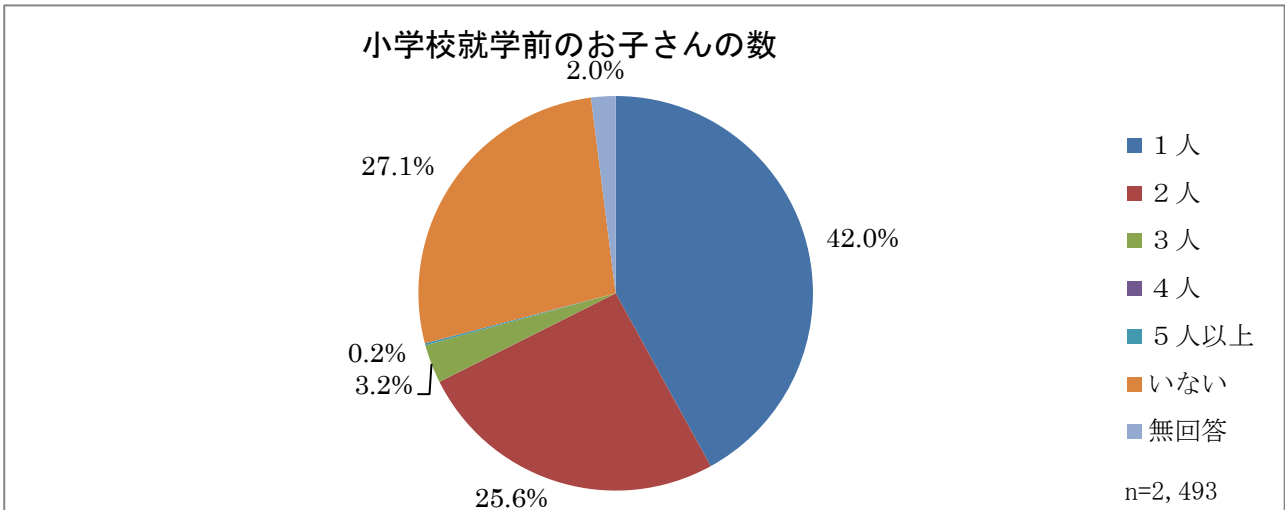


問8 お子さんの数についておたずねします。

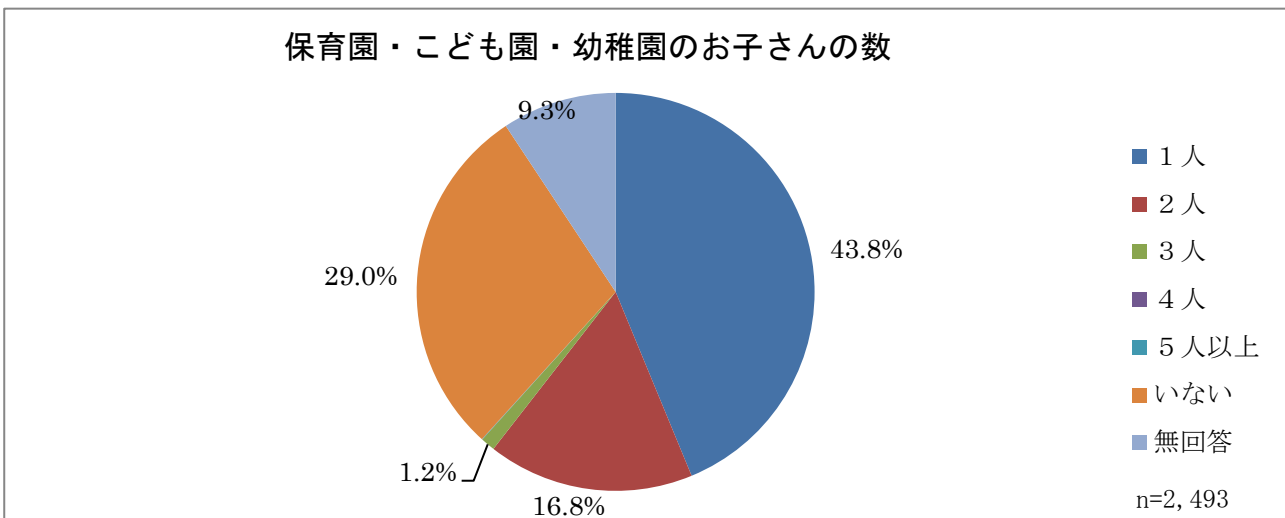
(1) 現在のお子さんの数は何人ですか。



(2) (1)のうち小学校就学前のお子さんは何人ですか。



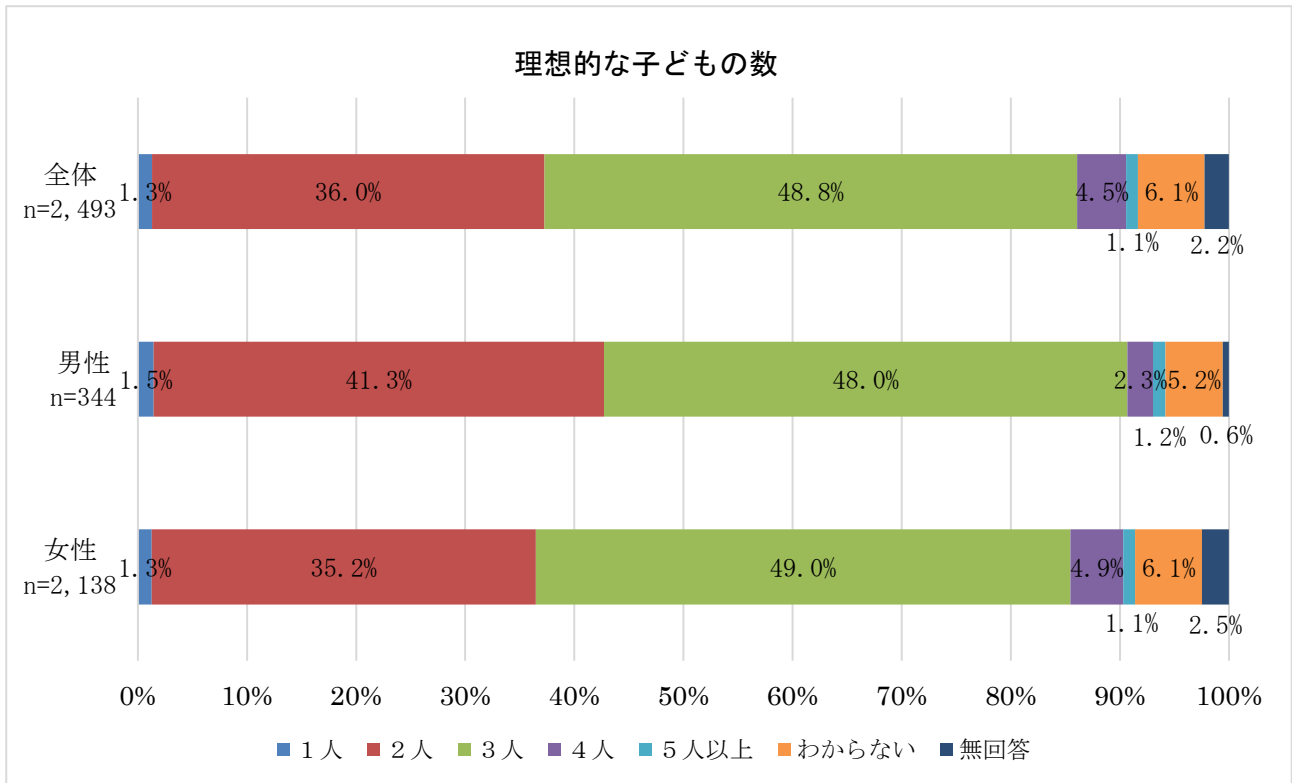
(3) (2)のうち保育所・こども園・幼稚園などに通っているお子さんは何人ですか。



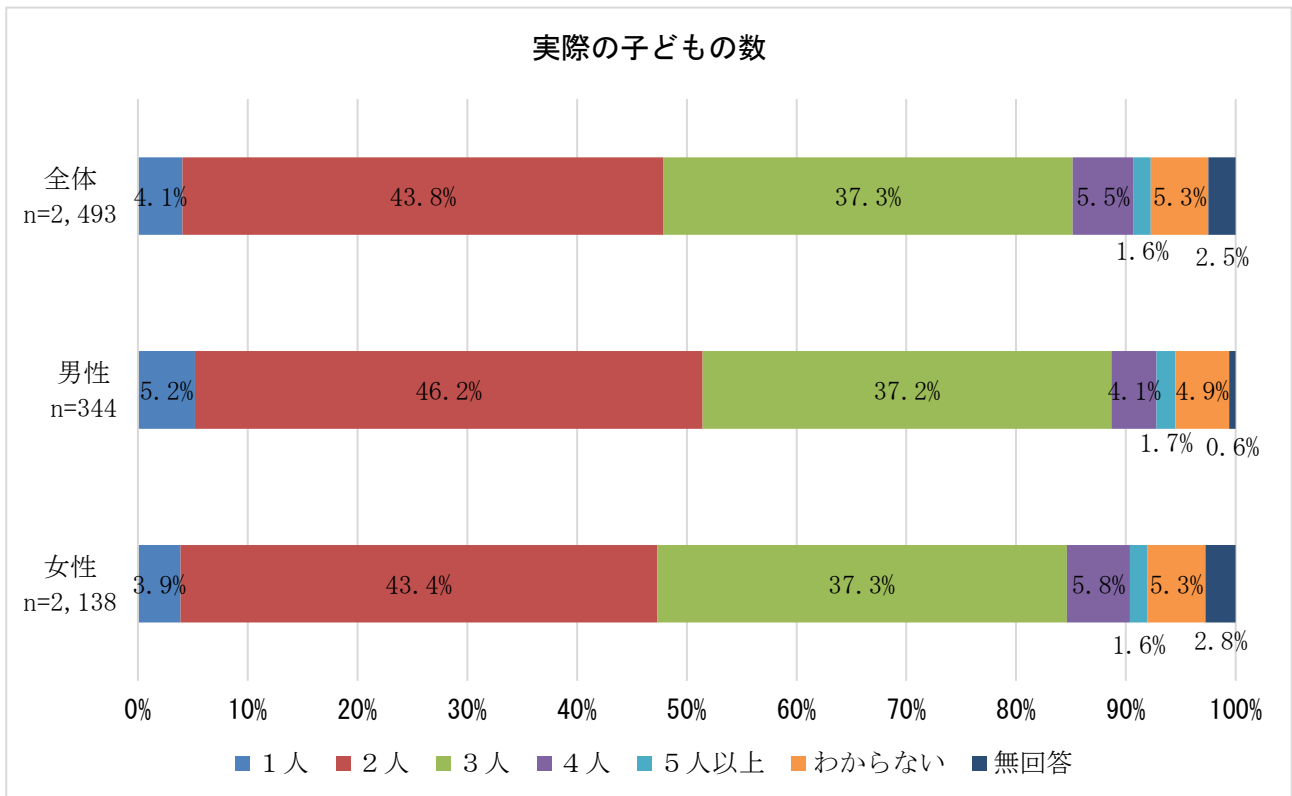
(4) お子さん全員について、それぞれの年齢をご記入ください

	第1子		第2子		第3子		第4子		第5子		第6子		無回答		計	
	総数 (人)	構成比 (%)	総数 (人)	構成比 (%)	総数 (人)	構成比 (%)	総数 (人)	構成比 (%)	総数 (人)	構成比 (%)	総数 (人)	構成比 (%)	総数 (人)	構成比 (%)	総数 (人)	構成比 (%)
全体	2,493	100.0%	1,941	100.0%	732	100.0%	99	100.0%	20	100.0%	5	100.0%	2,437	100.0%	7,672	100.0%
0歳	74	3.0%	111	5.7%	64	8.7%	10	10.1%	3	15.0%	0	0.0%	0	0.0%	262	3.4%
1歳	105	4.2%	166	8.6%	56	7.7%	9	9.1%	1	5.0%	1	20.0%	32	1.3%	370	4.8%
2歳	118	4.7%	165	8.5%	64	8.7%	7	7.1%	1	5.0%	0	0.0%	897	36.8%	1252	16.3%
3歳	169	6.8%	139	7.2%	88	12.0%	12	12.1%	3	15.0%	1	20.0%	1217	49.9%	1629	21.2%
4歳	178	7.1%	159	8.2%	75	10.2%	7	7.1%	1	5.0%	1	20.0%	112	4.6%	533	6.9%
5歳	162	6.5%	193	9.9%	59	8.1%	10	10.1%	2	10.0%	0	0.0%	27	1.1%	453	5.9%
6歳	187	7.5%	159	8.2%	84	11.5%	11	11.1%	3	15.0%	1	20.0%	152	6.2%	597	7.8%
7歳	189	7.6%	157	8.1%	47	6.4%	7	7.1%	1	5.0%	1	20.0%	0	0.0%	402	5.2%
8歳	175	7.0%	143	7.4%	42	5.7%	8	8.1%	4	20.0%	0	0.0%	0	0.0%	372	4.8%
9歳	188	7.5%	122	6.3%	45	6.1%	3	3.0%	1	5.0%	0	0.0%	0	0.0%	359	4.7%
10歳	165	6.6%	123	6.3%	36	4.9%	7	7.1%	0	0.0%	0	0.0%	0	0.0%	331	4.3%
11歳	155	6.2%	85	4.4%	25	3.4%	8	8.1%	0	0.0%	0	0.0%	0	0.0%	273	3.6%
12歳	163	6.5%	90	4.6%	32	4.4%	0	0.0%	0	0.0%	0	0.0%	0	0.0%	285	3.7%
13歳	97	3.9%	23	1.2%	7	1.0%	0	0.0%	0	0.0%	0	0.0%	0	0.0%	127	1.7%
14歳	73	2.9%	26	1.3%	4	0.5%	0	0.0%	0	0.0%	0	0.0%	0	0.0%	103	1.3%
15歳	57	2.3%	26	1.3%	2	0.3%	0	0.0%	0	0.0%	0	0.0%	0	0.0%	85	1.1%
16歳	47	1.9%	13	0.7%	0	0.0%	0	0.0%	0	0.0%	0	0.0%	0	0.0%	60	0.8%
17歳	43	1.7%	21	1.1%	0	0.0%	0	0.0%	0	0.0%	0	0.0%	0	0.0%	64	0.8%
18歳	25	1.0%	7	0.4%	1	0.1%	0	0.0%	0	0.0%	0	0.0%	0	0.0%	33	0.4%
19歳	25	1.0%	4	0.2%	0	0.0%	0	0.0%	0	0.0%	0	0.0%	0	0.0%	29	0.4%
20歳	18	0.7%	2	0.1%	0	0.0%	0	0.0%	0	0.0%	0	0.0%	0	0.0%	20	0.3%
21歳	7	0.3%	3	0.2%	1	0.1%	0	0.0%	0	0.0%	0	0.0%	0	0.0%	11	0.1%
22歳	6	0.2%	1	0.1%	0	0.0%	0	0.0%	0	0.0%	0	0.0%	0	0.0%	7	0.1%
23歳	5	0.2%	1	0.1%	0	0.0%	0	0.0%	0	0.0%	0	0.0%	0	0.0%	6	0.1%
24歳	4	0.2%	0	0.0%	0	0.0%	0	0.0%	0	0.0%	0	0.0%	0	0.0%	4	0.1%
25歳	1	0.0%	0	0.0%	0	0.0%	0	0.0%	0	0.0%	0	0.0%	0	0.0%	1	0.0%
26歳	0	0.0%	0	0.0%	0	0.0%	0	0.0%	0	0.0%	0	0.0%	0	0.0%	0	0.0%
27歳	0	0.0%	0	0.0%	0	0.0%	0	0.0%	0	0.0%	0	0.0%	0	0.0%	0	0.0%
28歳	0	0.0%	2	0.1%	0	0.0%	0	0.0%	0	0.0%	0	0.0%	0	0.0%	2	0.0%
34歳	2	0.1%	0	0.0%	0	0.0%	0	0.0%	0	0.0%	0	0.0%	0	0.0%	2	0.0%
無回答	55	2.2%		0.0%		0.0%		0.0%		0.0%		0.0%		0.0%		0.0%

(5) あなたにとって、理想的な子どもの数は何人ですか。

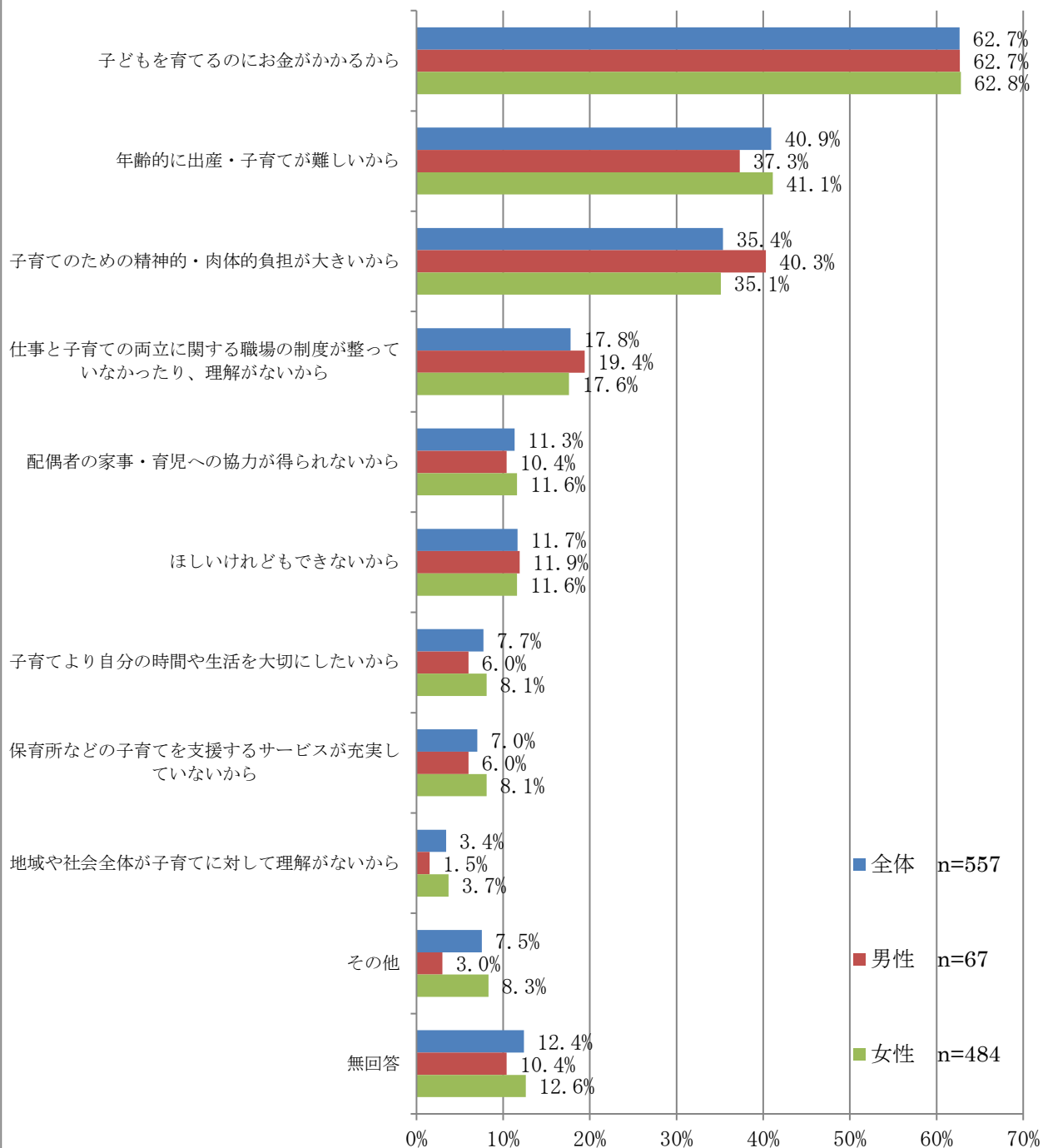


(6) あなたは今いる子どもを含めて、実際には何人の子どもを持ちたいですか。

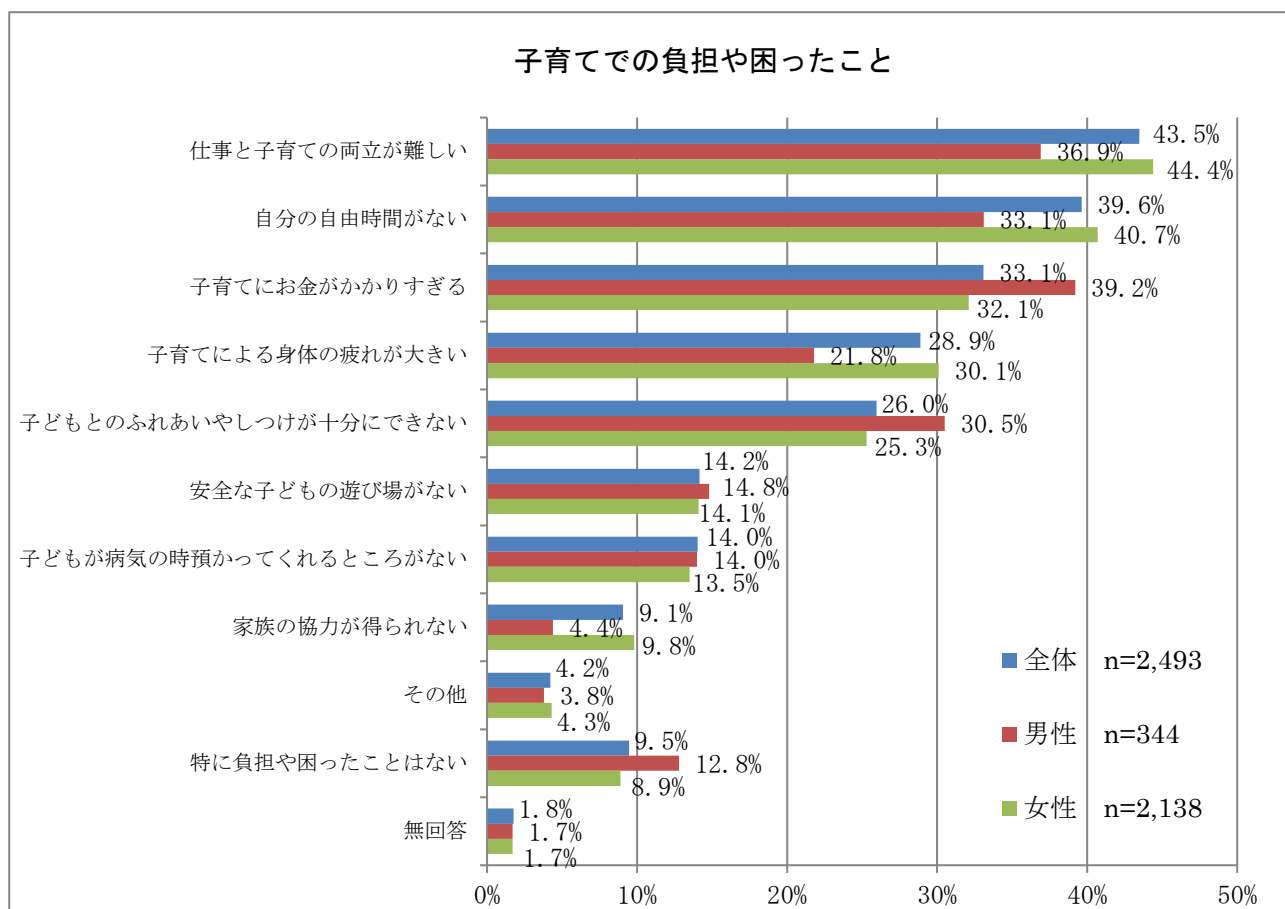


問9 問8で「(5) 理想的な子どもの数」より、「(6) 実際に持ちたい子どもの数」を少なく答えた方におたずねします。理想の数より実際に持ちたい数が少ないのはどうしてですか。3つまで選んでください。

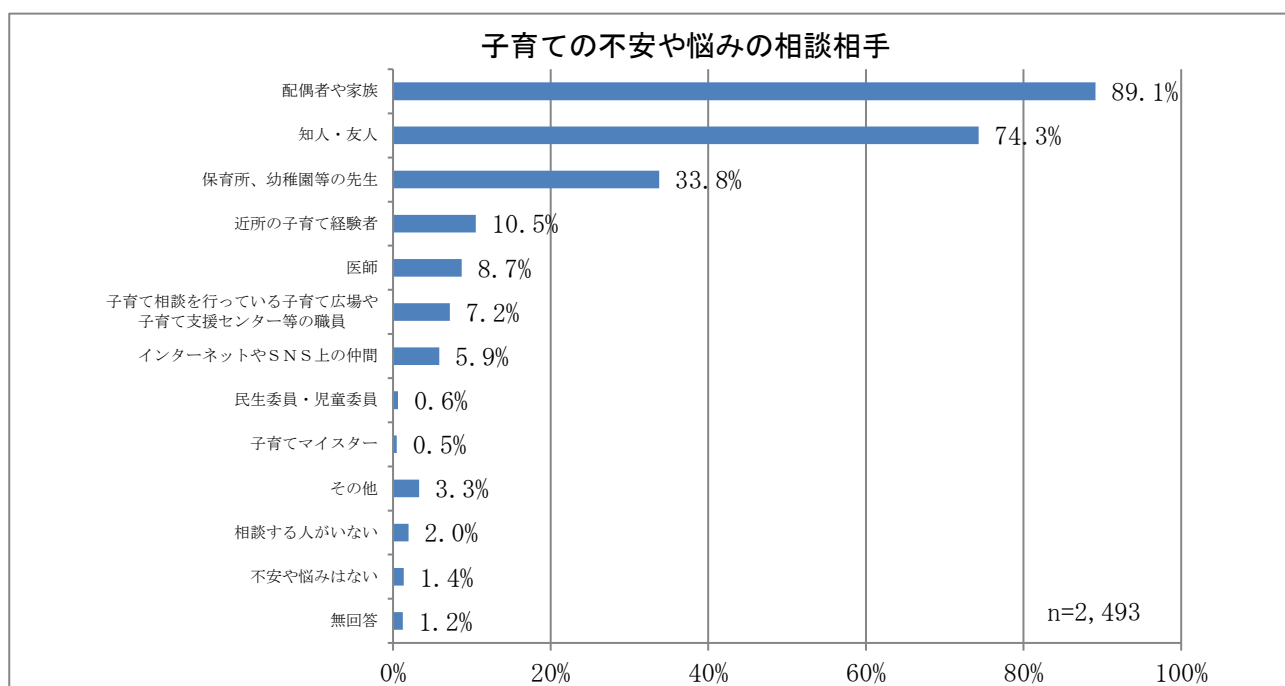
理想の子どもの数より実際に持ちたい子どもの数が少ない理由



問10 子どもを育てていて、負担に思うことや困ったことなどはありますか。3つまで選んでください。

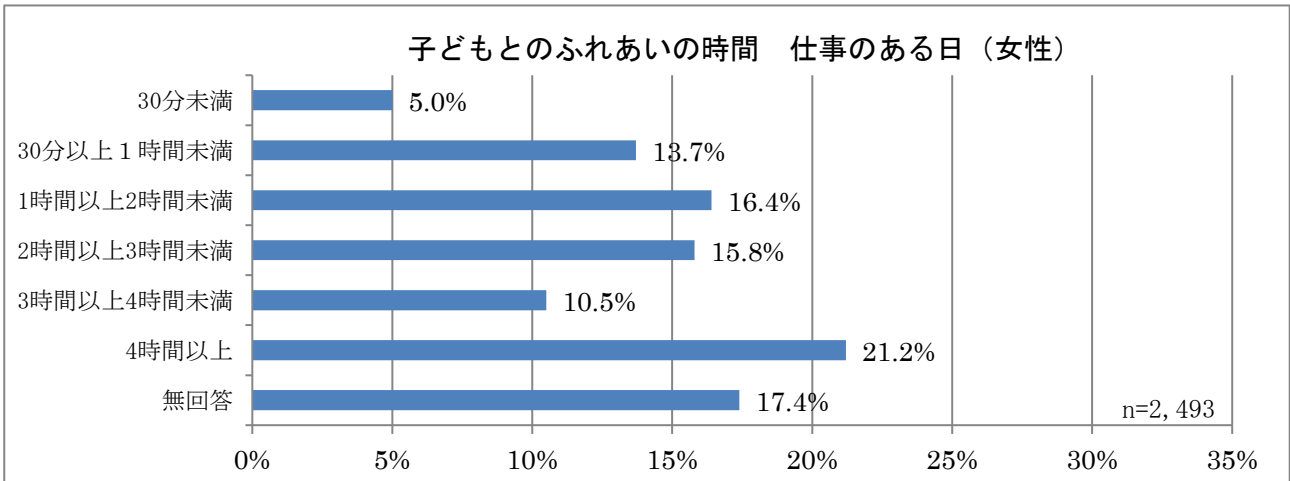
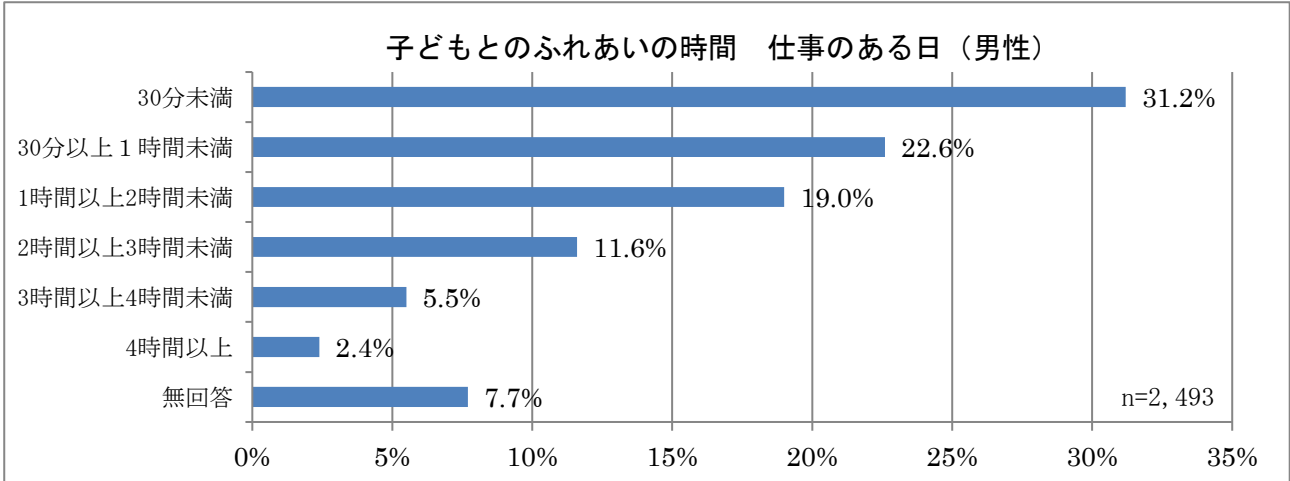


問11 子育てに不安や悩みがある場合、誰に相談していますか。あてはまるものをすべて選んでください。

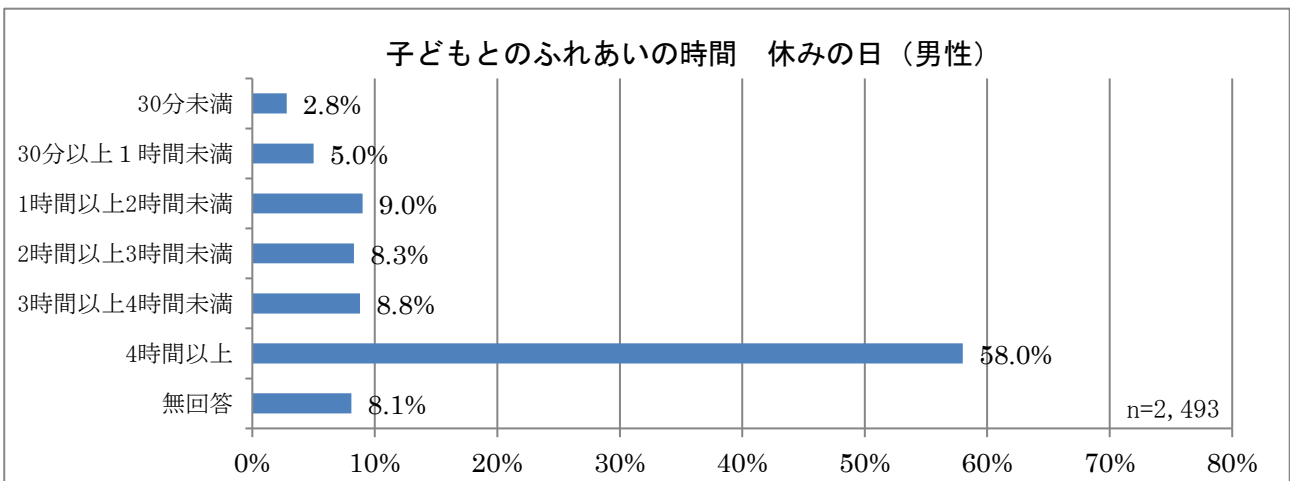


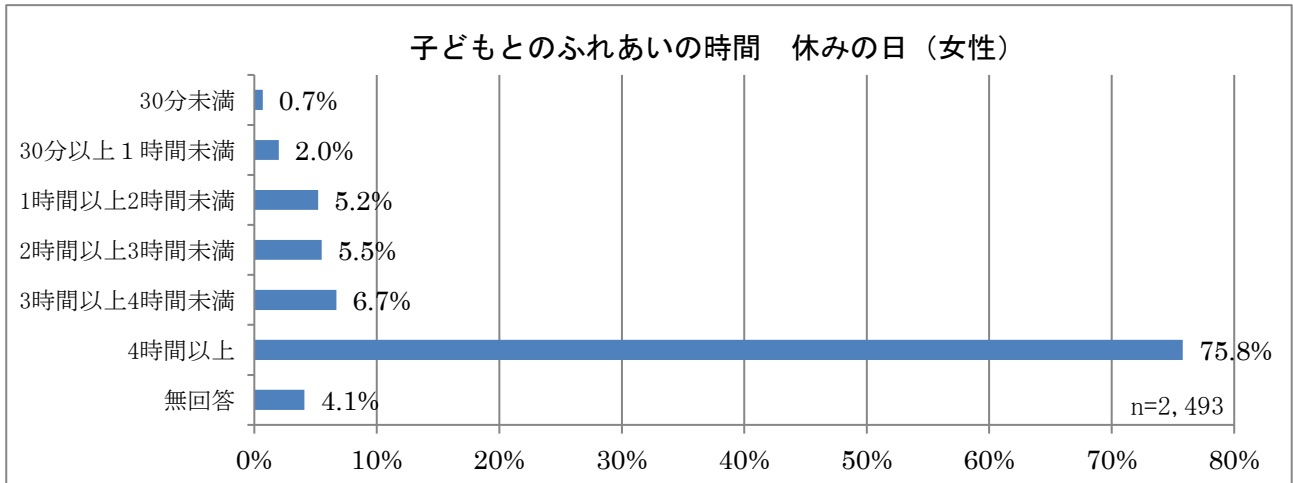
問12 育児や子どもとのふれあいの時間は、(1) 仕事のある日、(2) 休みの日、それぞれどれくらいありますか。(専業主婦・主夫(育休中の方を含む)の方は、(2) 休みの日のみ記入してください。)

(1) 仕事のある日

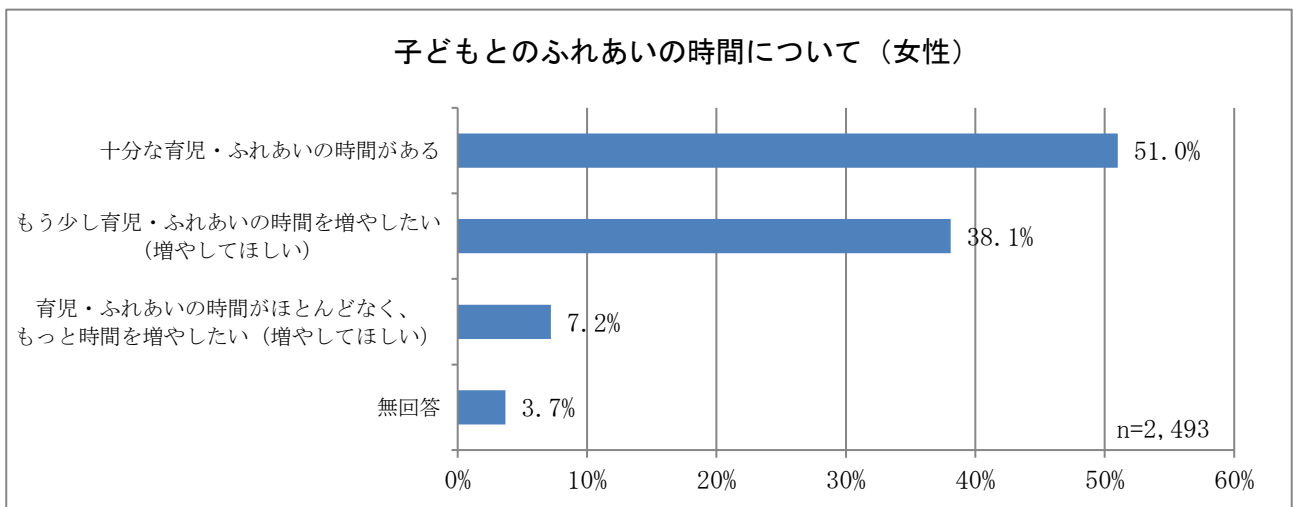
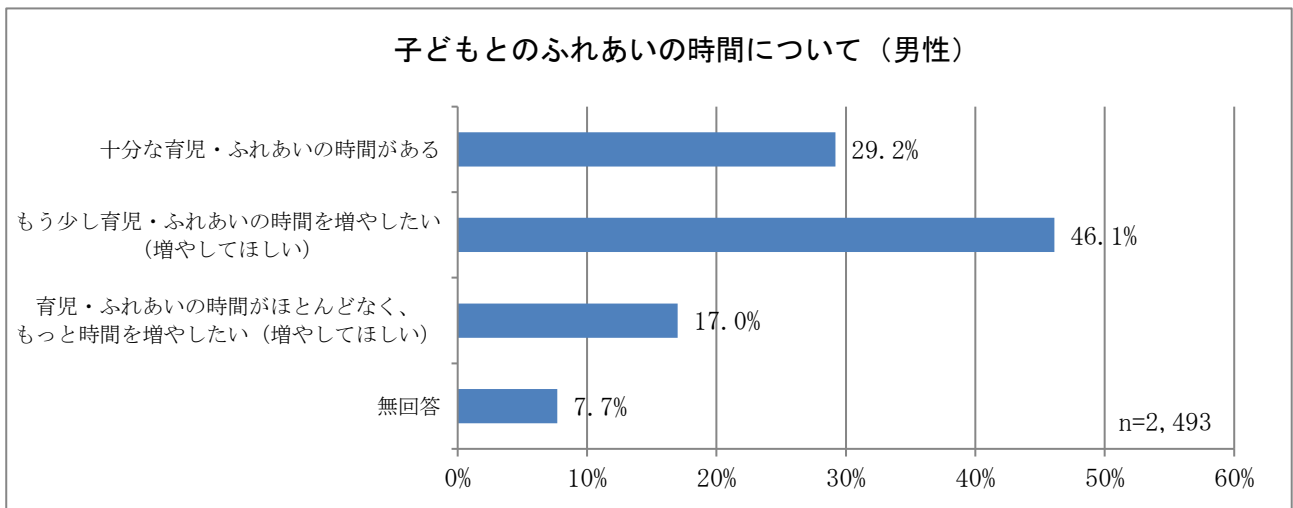


(2) 休みの日



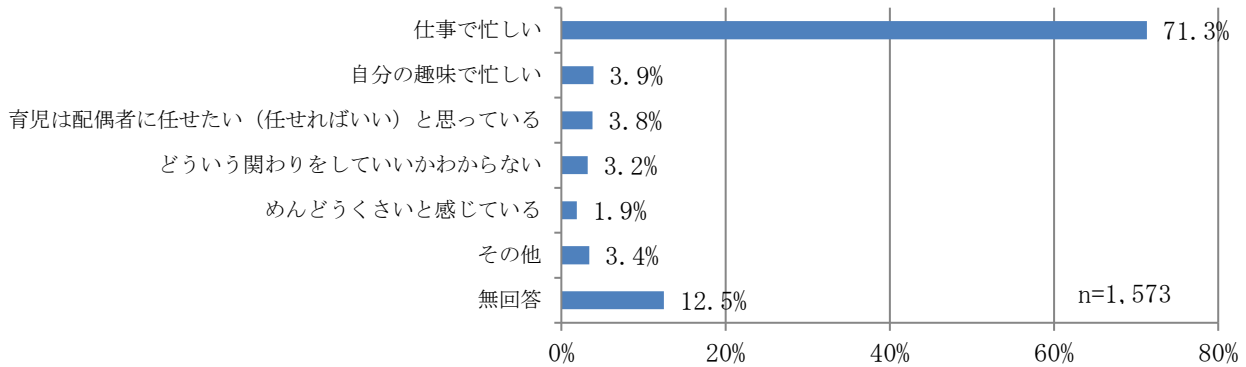


問 1 3 現在の育児や子どもとのふれあいの時間について、どのように思いますか。

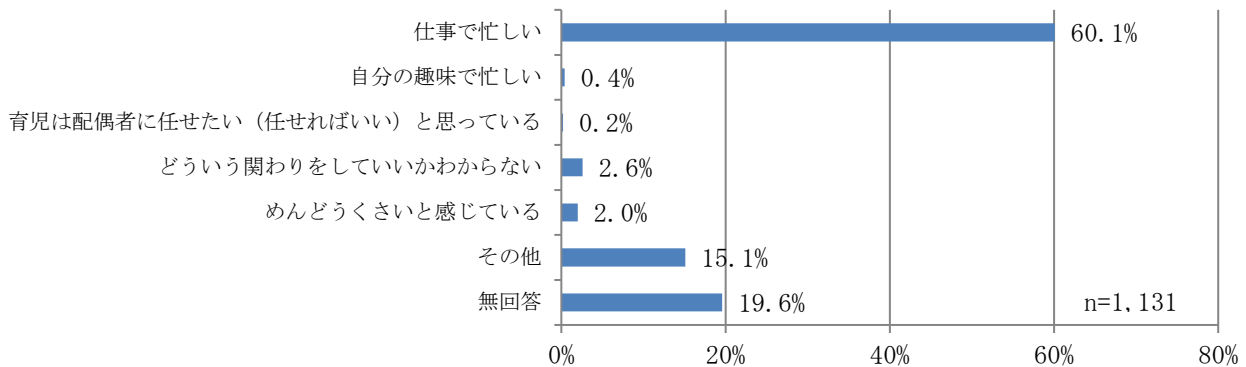


問14 問13で「1 十分な育児・ふれあいの時間がある」以外を選んだ方におたずねします。育児やふれあいの時間が十分でない主な理由は何だと思えますか。1つずつ選んでください。

子どもとのふれあい時間が十分でない理由（男性）

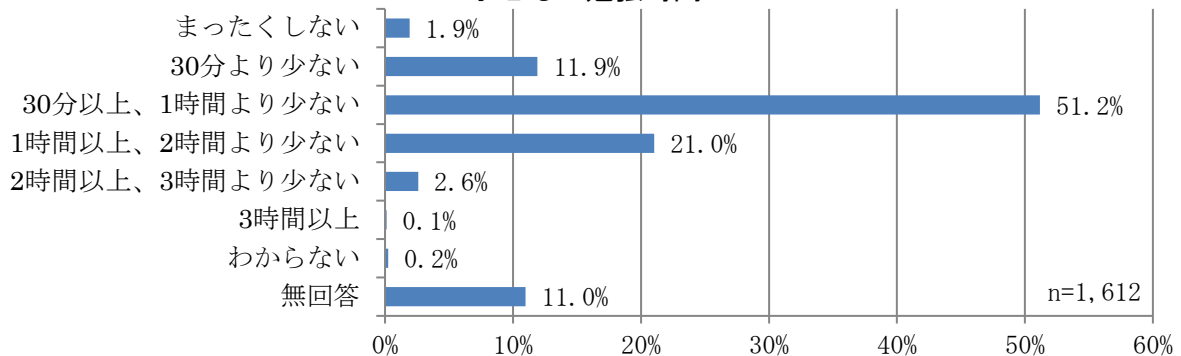


子どもとのふれあい時間が十分でない理由（女性）

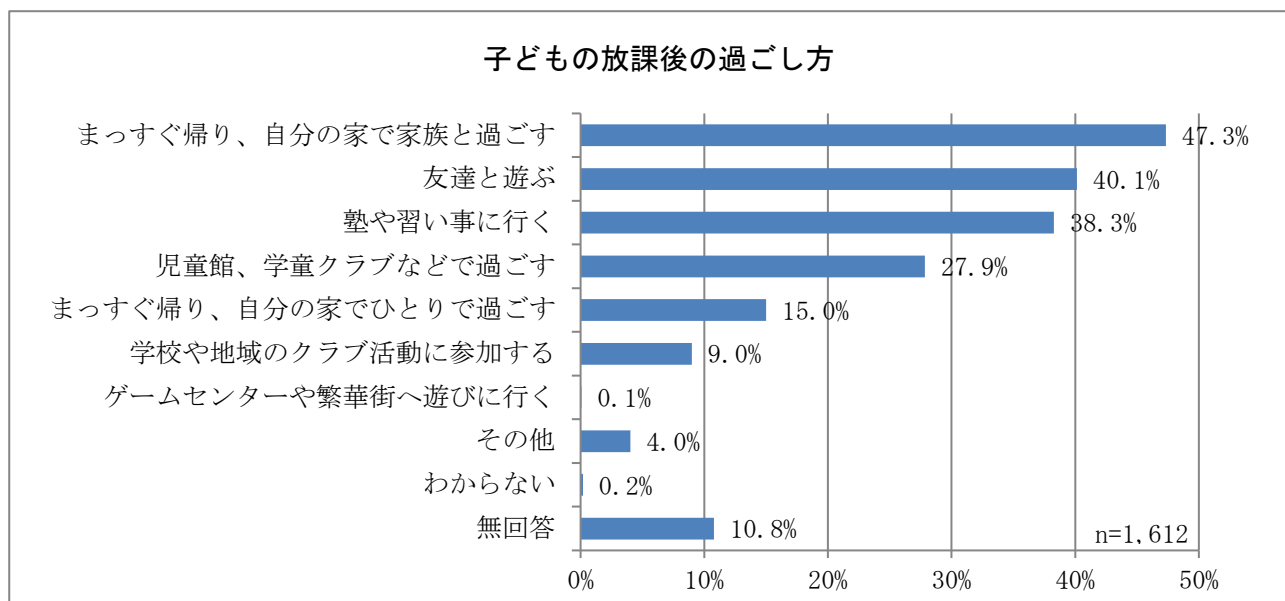


問15 お子さんは、平日、学校の授業以外に1日あたりどのくらいの時間、勉強をしますか（塾などを含む）。

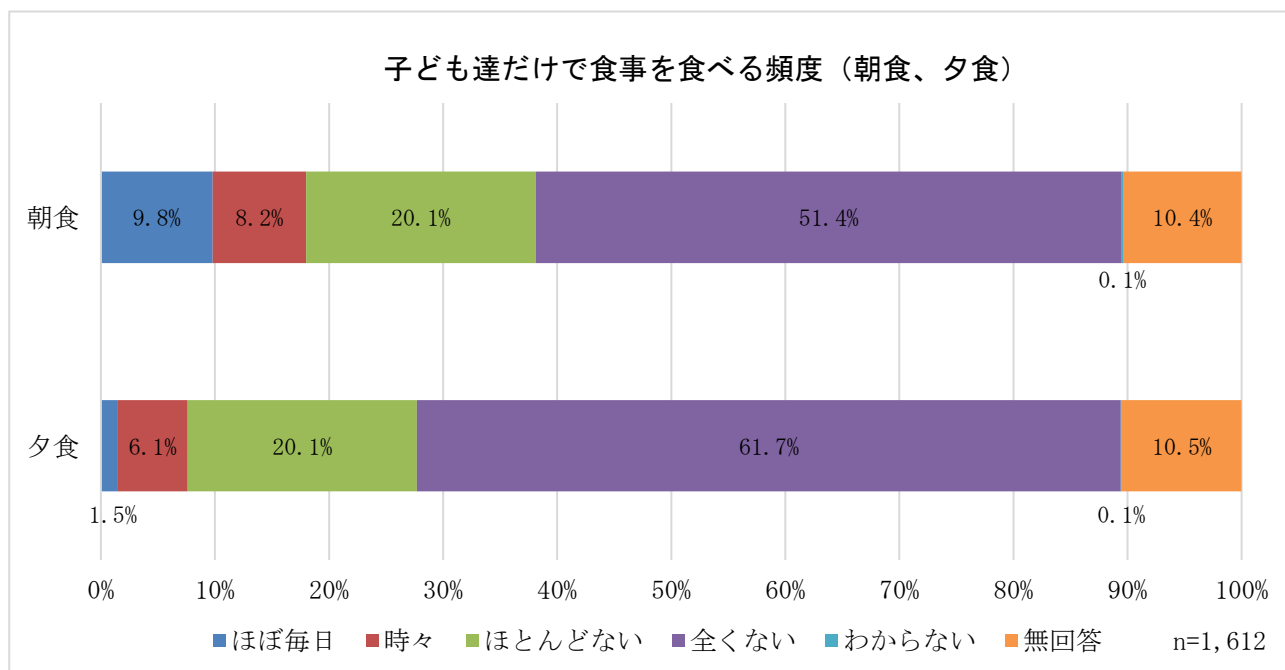
子どもの勉強時間



問16 お子さんは、平日の学校が終わった後、どのように過ごすことが多いですか。3つまで選んでください。

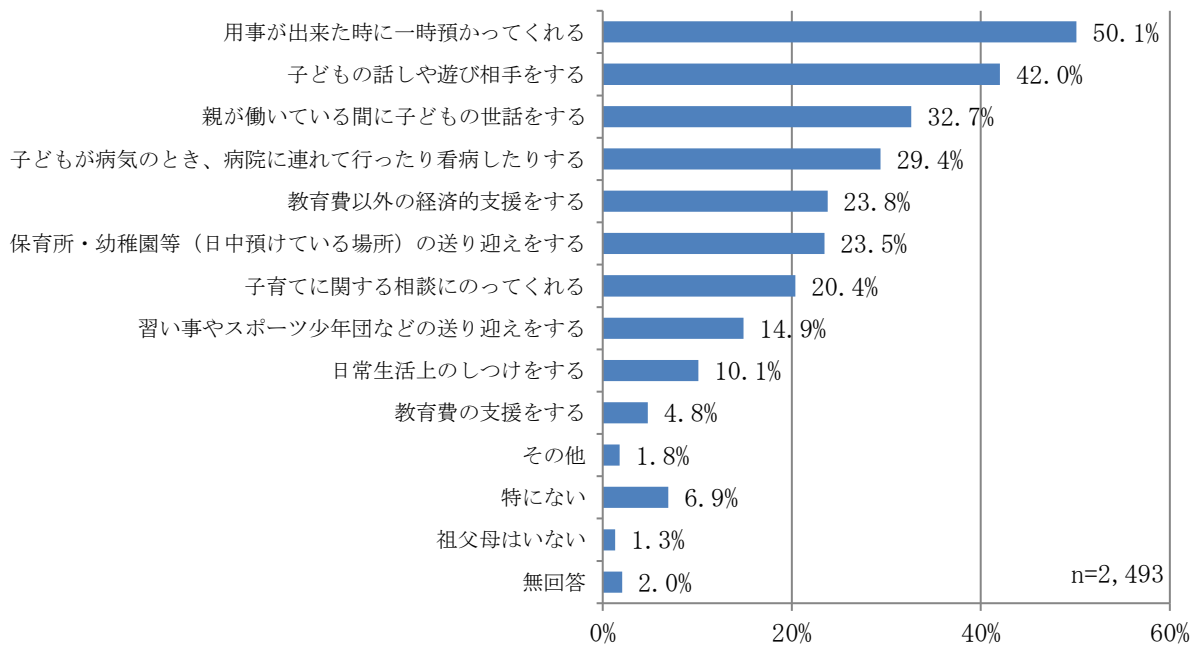


問17 お子さんは、朝食や夕食を子ども達だけで食べたり、あるいは一人で食べたりすることがどれくらいありますか。

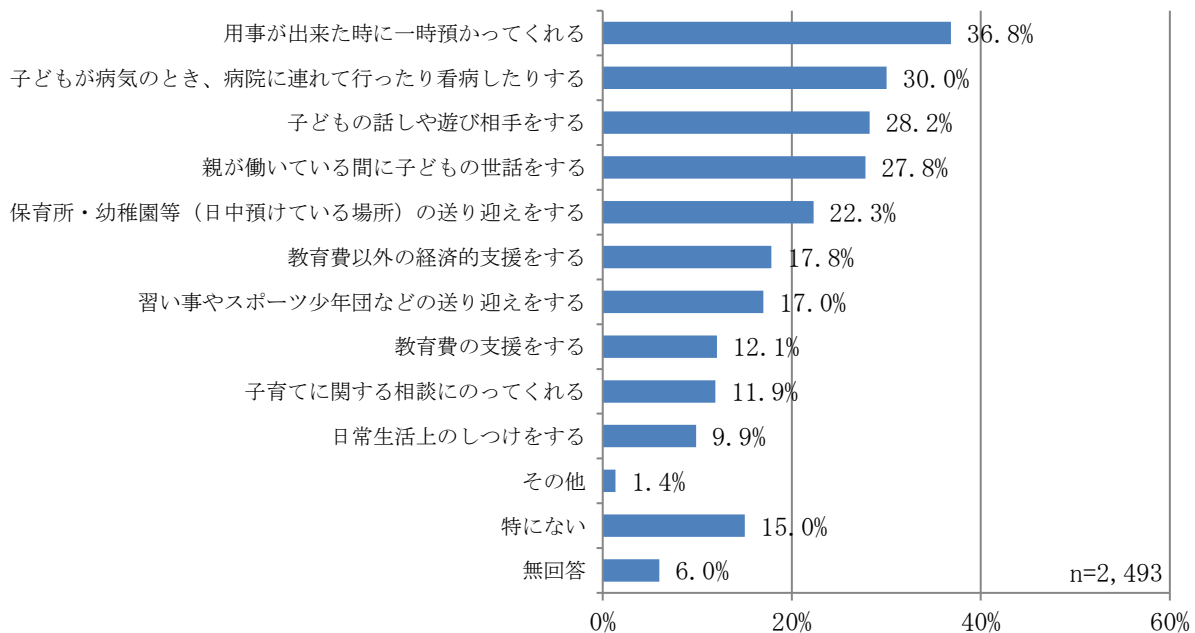


問18 子育てをする上で、お子さんの祖父母に実際にどのようなことをしてもらっていますか。また、どのようなことをして欲しいと期待していますか。それぞれ3つまで選んでください。

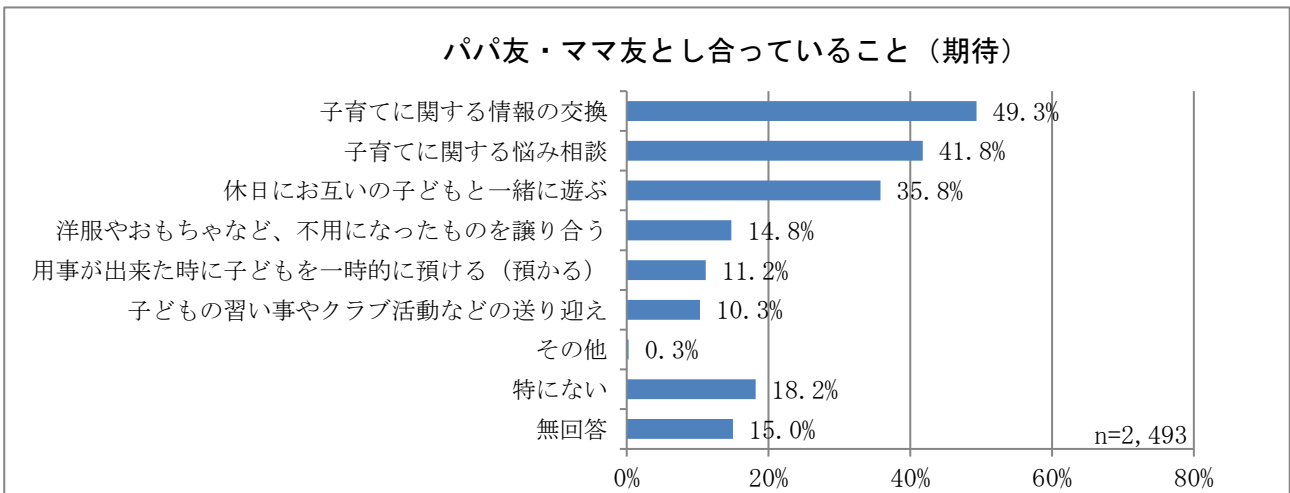
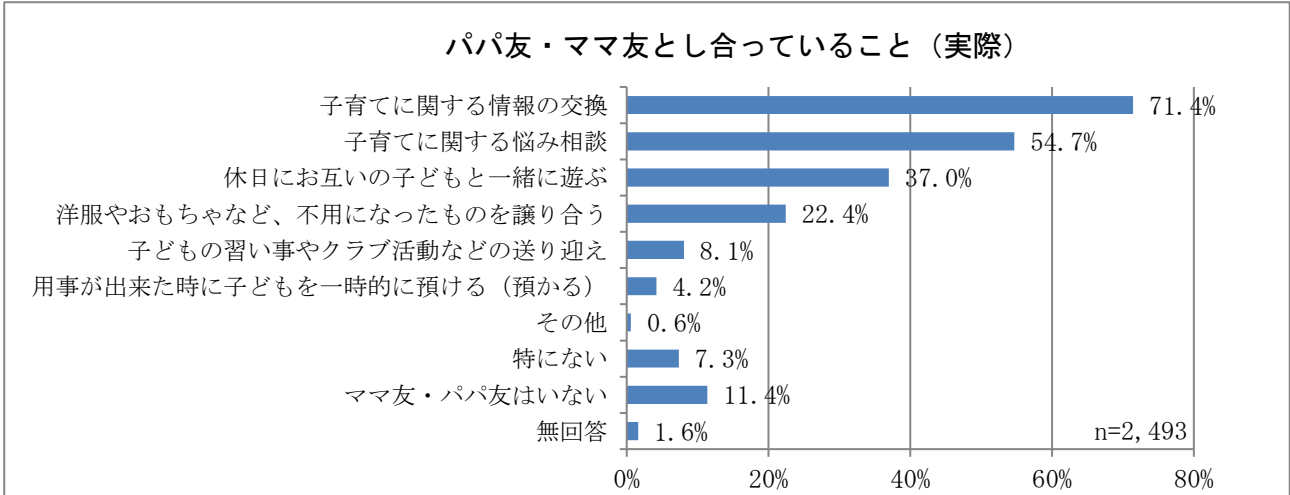
祖父母にしてもらうこと（実際）



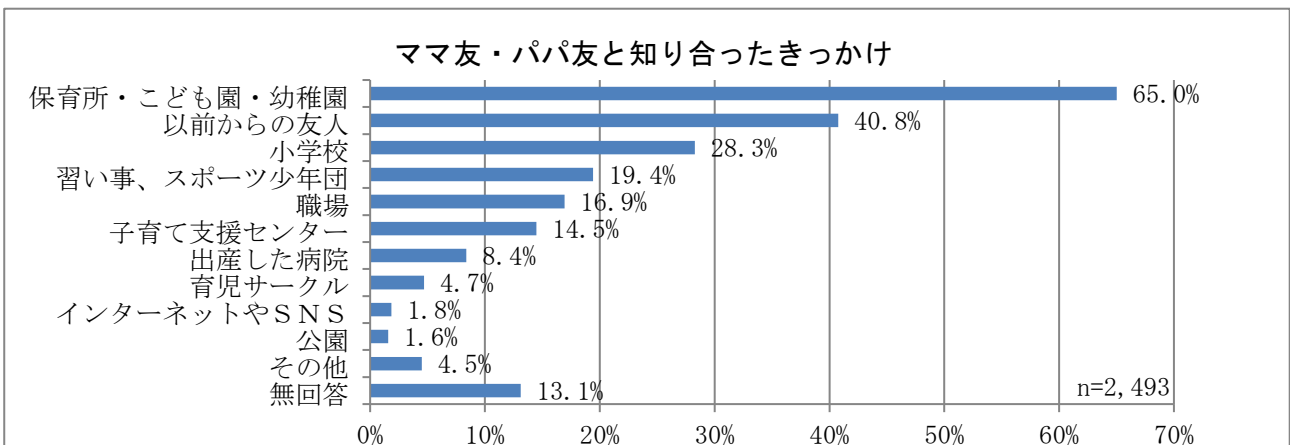
祖父母にしてもらうこと（期待）



問19 子育てをする上で、ママ友・パパ友（子どもを通じて知り合った親同士）と実際にどのようなことをし合っていますか。また、どのようなことをし合うことを期待しますか。それぞれ3つまで選んでください。

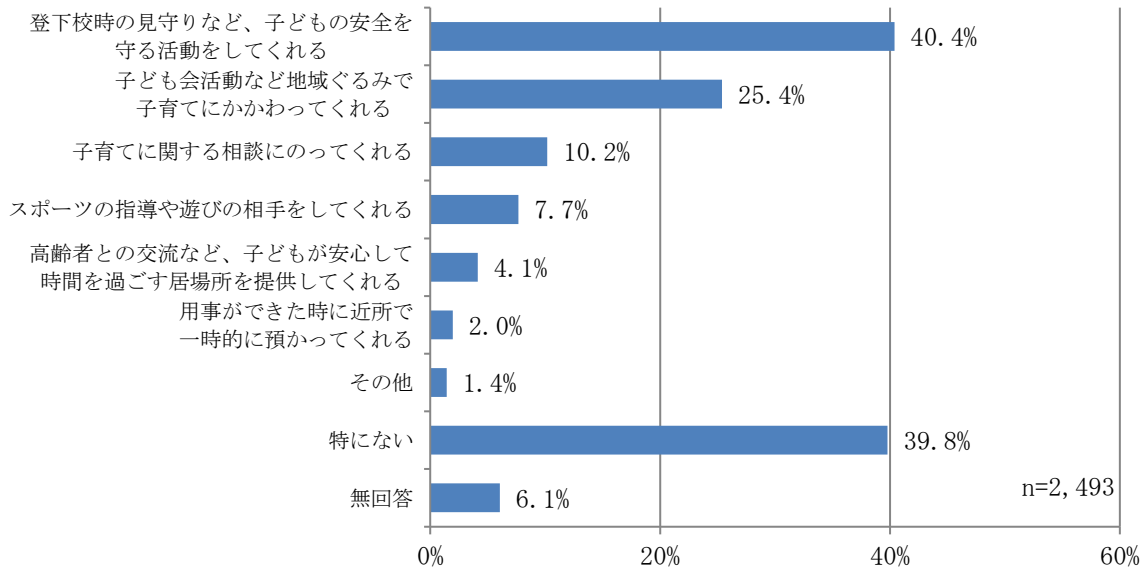


問20 ママ友・パパ友と知り合ったきっかけは何ですか。あてはまるものをすべて選んでください。

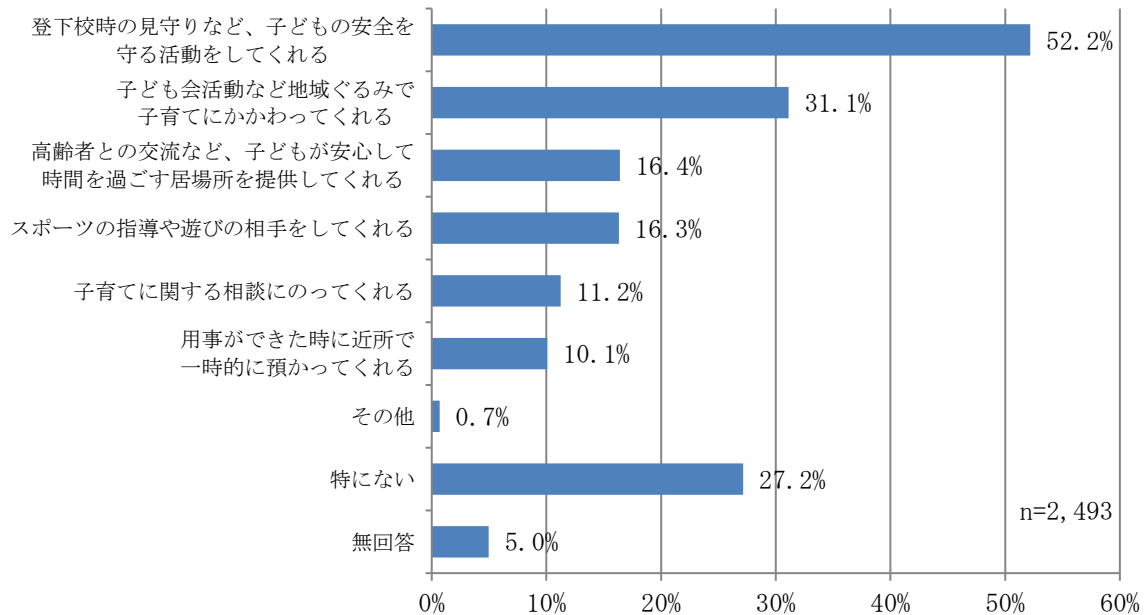


問2 1 子育てをする上で、近所や地域の人に実際にどのようなことをしてもらっていますか。また、どのようなことをして欲しいと期待しますか。それぞれ3つまで選んでください。

近所や地域の人にしてもらうこと（実際）

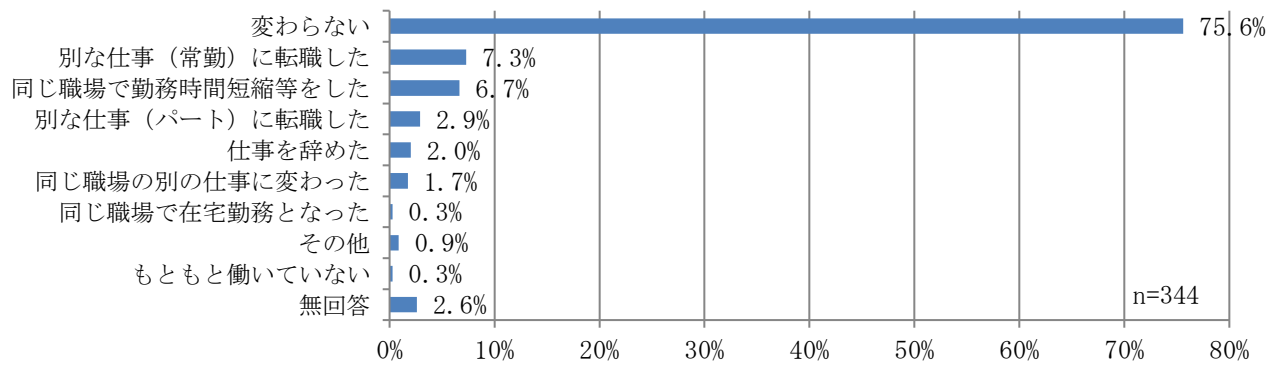


近所や地域の人にしてもらうこと（期待）

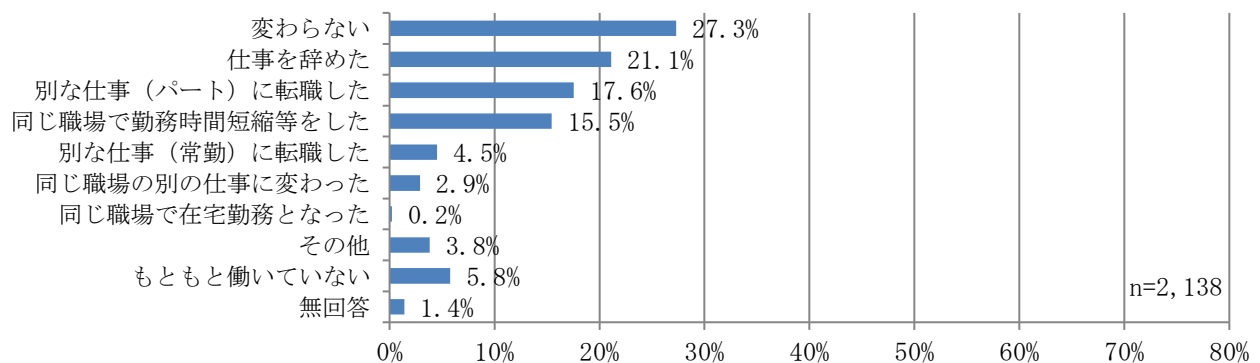


問22 あなたは、お子さんの出産や子育てを契機に仕事の形態が変わりましたか。1つ選んでください。

出産や子育てを契機とした仕事の形態変化（男性）

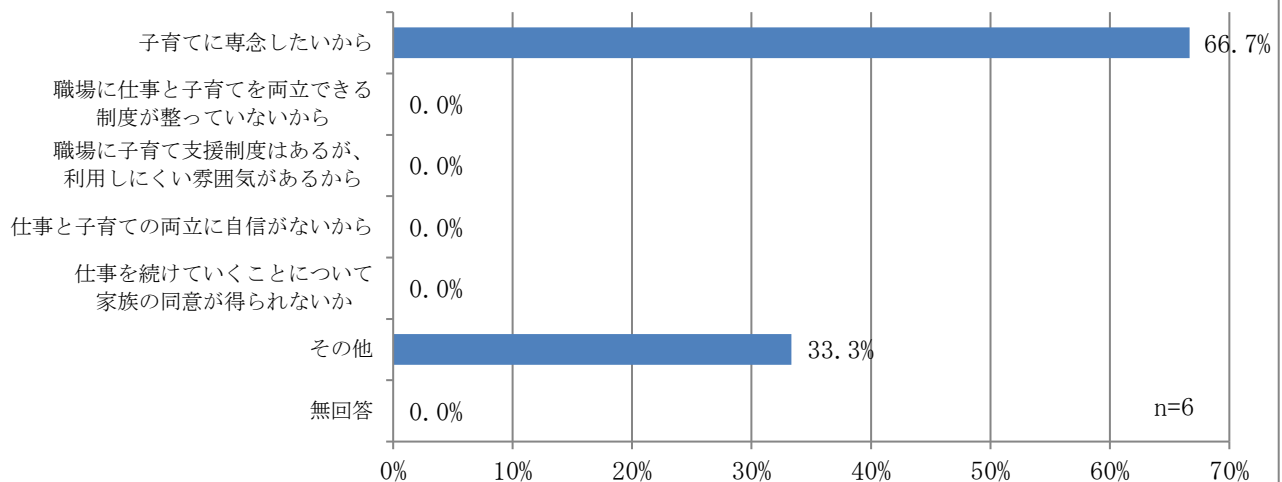


出産や子育てを契機とした仕事の形態変化（女性）

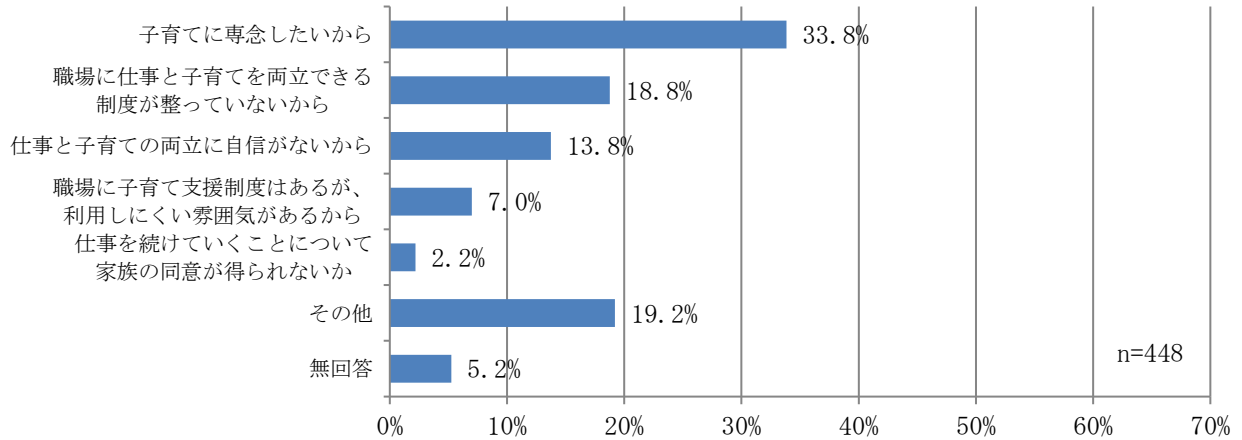


問23 問22で「7 仕事を辞めた」を選ばれた方におたずねします。仕事を辞めたのはなぜですか。1つ選んでください。

出産や子育てを契機に仕事を辞めた理由（男性）

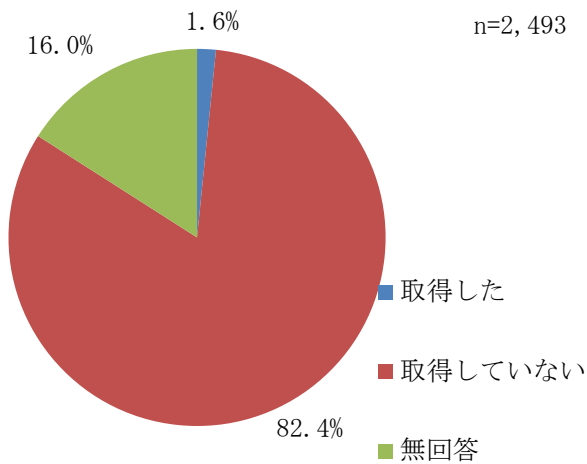


出産や子育てを契機に仕事を辞めた理由（女性）

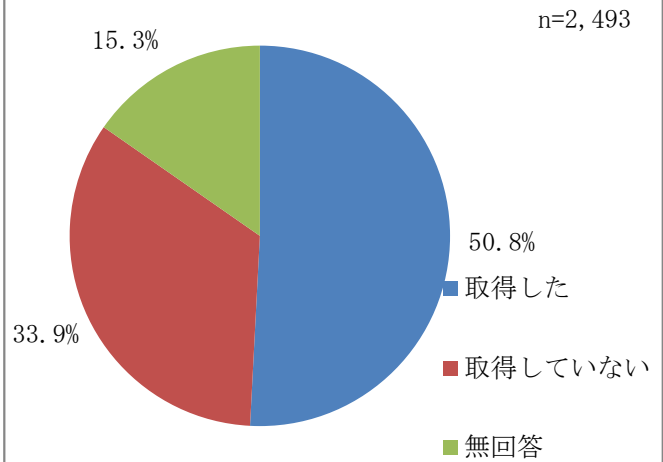


問24 お勤めになっている（いた）方にお尋ねします。一番下のお子さんに関して、育児休業を取得しましたか。（配偶者のいる方は、配偶者についてもお答えください。）

育児休業の取得状況（男）



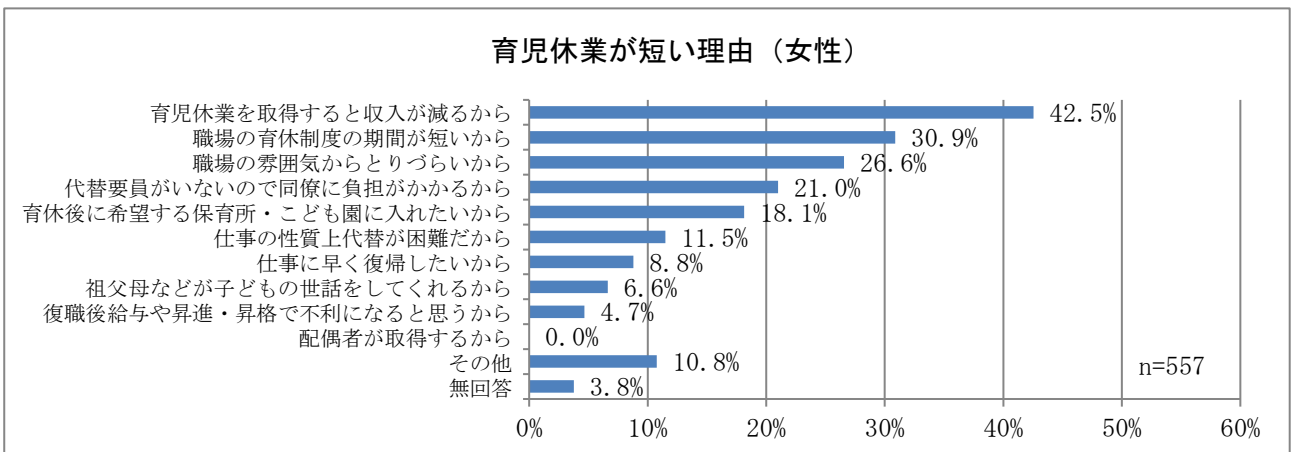
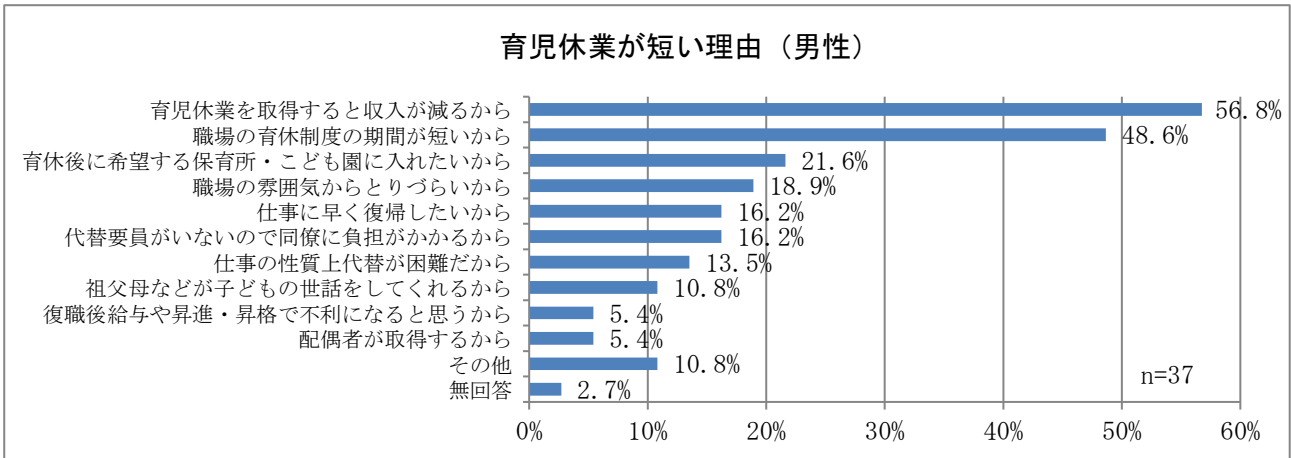
育児休業の取得状況（女）



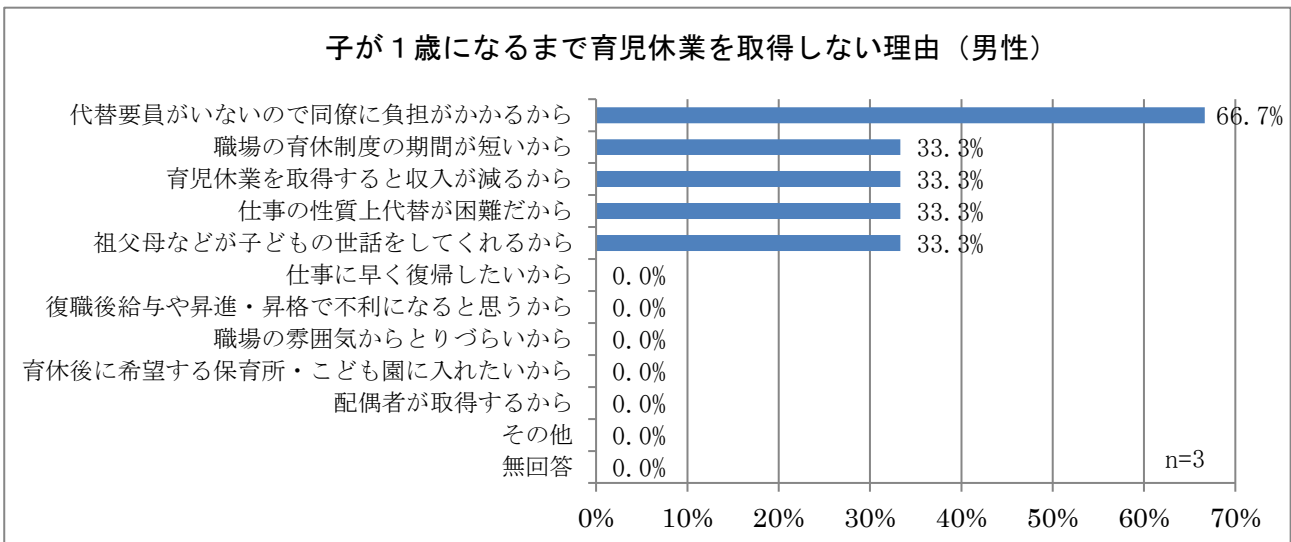
問25 問24でご自身が「1 取得した(現在、取得している)」を選ばれた方におたずねします。あなたは、お子さんが何歳まで育児休業を取得したいと希望していました(希望しています)か。また、実際はお子さんが何歳まで育児休業を取得しました(取得予定です)か。

	希望						実際					
	全体		男性		女性		全体		男性		女性	
	総数(人)	構成比(%)	総数(人)	構成比(%)	総数(人)	構成比(%)	総数(人)	構成比(%)	総数(人)	構成比(%)	総数(人)	構成比(%)
0～2カ月未満	14	1.3%	3	75.0%	11	1.0%	5	0.5%	3	75.0%	2	0.2%
2～4カ月未満	7	0.7%	0	0.0%	7	0.7%	22	2.1%	0	0.0%	22	2.1%
4～6カ月未満	3	0.3%	0	0.0%	3	0.3%	18	1.7%	0	0.0%	18	1.7%
6～8カ月未満	26	2.5%	0	0.0%	26	2.5%	76	7.2%	0	0.0%	76	7.2%
8～10カ月未満	11	1.0%	0	0.0%	11	1.0%	50	4.7%	0	0.0%	50	4.7%
10カ月～1歳未満	19	1.8%	0	0.0%	19	1.8%	113	10.7%	0	0.0%	113	10.7%
1歳0カ月～1歳2カ月未満	464	43.7%	1	25.0%	463	43.8%	476	44.9%	1	25.0%	475	44.9%
1歳2カ月～1歳4カ月未満	31	2.9%	0	0.0%	31	2.9%	80	7.5%	0	0.0%	80	7.6%
1歳4カ月～1歳6カ月未満	12	1.1%	0	0.0%	12	1.1%	37	3.5%	0	0.0%	37	3.5%
1歳6カ月～1歳8カ月未満	129	12.2%	0	0.0%	129	12.2%	66	6.2%	0	0.0%	66	6.2%
1歳8カ月～1歳10カ月未満	11	1.0%	0	0.0%	11	1.0%	22	2.1%	0	0.0%	22	2.1%
1歳10カ月～2歳未満	8	0.8%	0	0.0%	8	0.8%	12	1.1%	0	0.0%	12	1.1%
2歳0カ月～2歳2カ月未満	137	12.9%	0	0.0%	137	13.0%	26	2.5%	0	0.0%	26	2.5%
2歳2カ月～2歳4カ月未満	6	0.6%	0	0.0%	6	0.6%	5	0.5%	0	0.0%	5	0.5%
2歳4カ月～2歳6カ月未満	3	0.3%	0	0.0%	3	0.3%	6	0.6%	0	0.0%	6	0.6%
2歳6カ月～2歳8カ月未満	11	1.0%	0	0.0%	11	1.0%	10	0.9%	0	0.0%	10	0.9%
2歳8カ月～2歳10カ月未満	1	0.1%	0	0.0%	1	0.1%	5	0.5%	0	0.0%	5	0.5%
2歳10カ月～3歳未満	3	0.3%	0	0.0%	3	0.3%	10	0.9%	0	0.0%	10	0.9%
3歳0カ月～3歳2カ月未満	158	14.9%	0	0.0%	158	14.9%	19	1.8%	0	0.0%	19	1.8%
3歳2カ月～3歳4カ月未満	1	0.1%	0	0.0%	1	0.1%	1	0.1%	0	0.0%	1	0.1%
3歳4カ月～3歳6カ月未満	0	0.0%	0	0.0%	0	0.0%	0	0.0%	0	0.0%	0	0.0%
3歳6カ月～3歳8カ月未満	1	0.1%	0	0.0%	1	0.1%	0	0.0%	0	0.0%	0	0.0%
3歳8カ月～3歳10カ月未満	1	0.1%	0	0.0%	1	0.1%	0	0.0%	0	0.0%	0	0.0%
3歳10カ月～4歳未満	1	0.1%	0	0.0%	1	0.1%	1	0.1%	0	0.0%	1	0.1%
4歳0カ月～4歳2カ月未満	2	0.2%	0	0.0%	2	0.2%	0	0.0%	0	0.0%	0	0.0%
4歳2カ月～4歳4カ月未満	0	0.0%	0	0.0%	0	0.0%	0	0.0%	0	0.0%	0	0.0%
4歳4カ月～4歳6カ月未満	0	0.0%	0	0.0%	0	0.0%	0	0.0%	0	0.0%	0	0.0%
4歳6カ月～4歳8カ月未満	0	0.0%	0	0.0%	0	0.0%	0	0.0%	0	0.0%	0	0.0%
4歳8カ月～4歳10カ月未満	0	0.0%	0	0.0%	0	0.0%	0	0.0%	0	0.0%	0	0.0%
4歳10カ月～5歳未満	0	0.0%	0	0.0%	0	0.0%	0	0.0%	0	0.0%	0	0.0%
5歳0カ月～5歳2カ月未満	1	0.1%	0	0.0%	1	0.1%	0	0.0%	0	0.0%	0	0.0%
5歳2カ月～5歳4カ月未満	0	0.0%	0	0.0%	0	0.0%	0	0.0%	0	0.0%	0	0.0%
5歳4カ月～5歳6カ月未満	0	0.0%	0	0.0%	0	0.0%	0	0.0%	0	0.0%	0	0.0%
5歳6カ月～5歳8カ月未満	0	0.0%	0	0.0%	0	0.0%	0	0.0%	0	0.0%	0	0.0%
5歳8カ月～5歳10カ月未満	0	0.0%	0	0.0%	0	0.0%	0	0.0%	0	0.0%	0	0.0%
5歳10カ月～6歳未満	0	0.0%	0	0.0%	0	0.0%	1	0.1%	0	0.0%	1	0.1%
合計	1,061	100.0%	4	100.0%	1,057	100.0%	1,061	100.0%	4	100.0%	1,057	100.0%
無回答	34	-	1	-	33	-	34	-	1	-	33	-

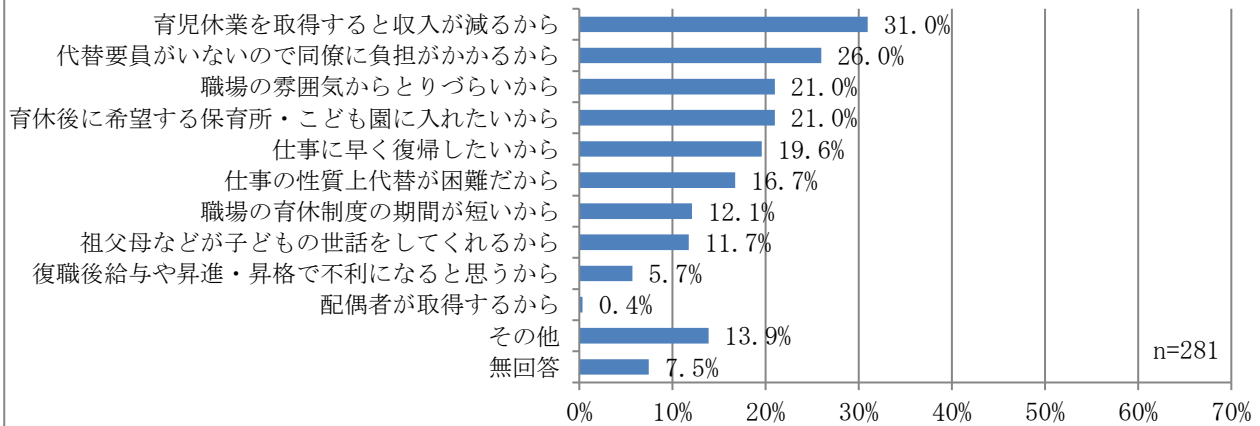
問26 問25で「希望取得期間」より「実際の取得期間」が短い方におたずねします。その理由は何ですか。3つまで選んでください。



問27 問25で「実際の取得期間」を“11カ月以下(1歳未満)”と回答された方におたずねします。あなたが育児休業を子どもが1歳になるまで取得しなかった(しない)理由は何ですか。3つまで選んでください。(問20で回答いただいた方は、同じ理由である場合も回答をお願いいたします。)

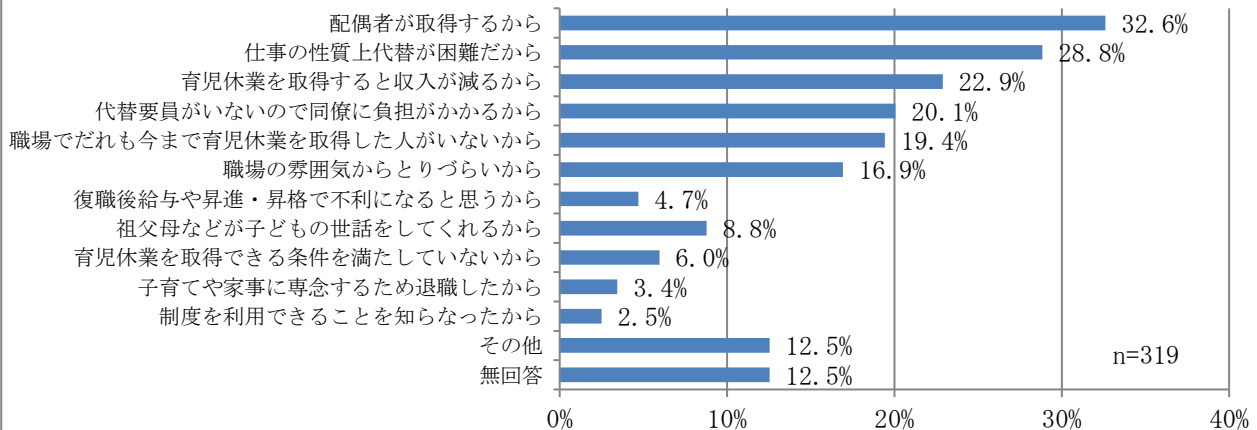


子が1歳になるまで育児休業を取得しない理由（女性）

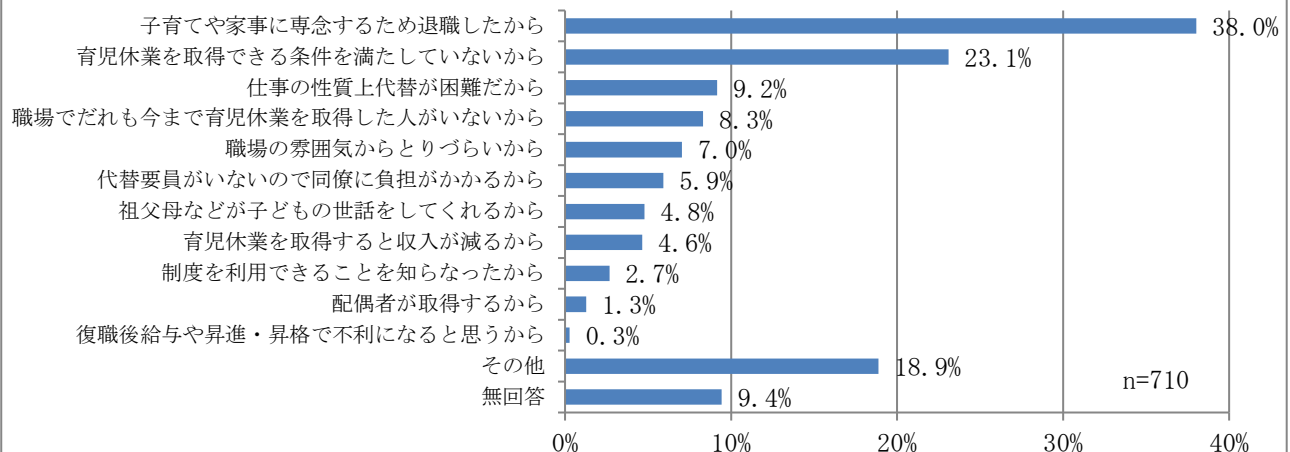


問28 問24で「ご自身が「2 取得していない」を選ばれた方におたずねします。あなたが、育児休業を取得しなかった理由は何ですか。3つまで選んでください。

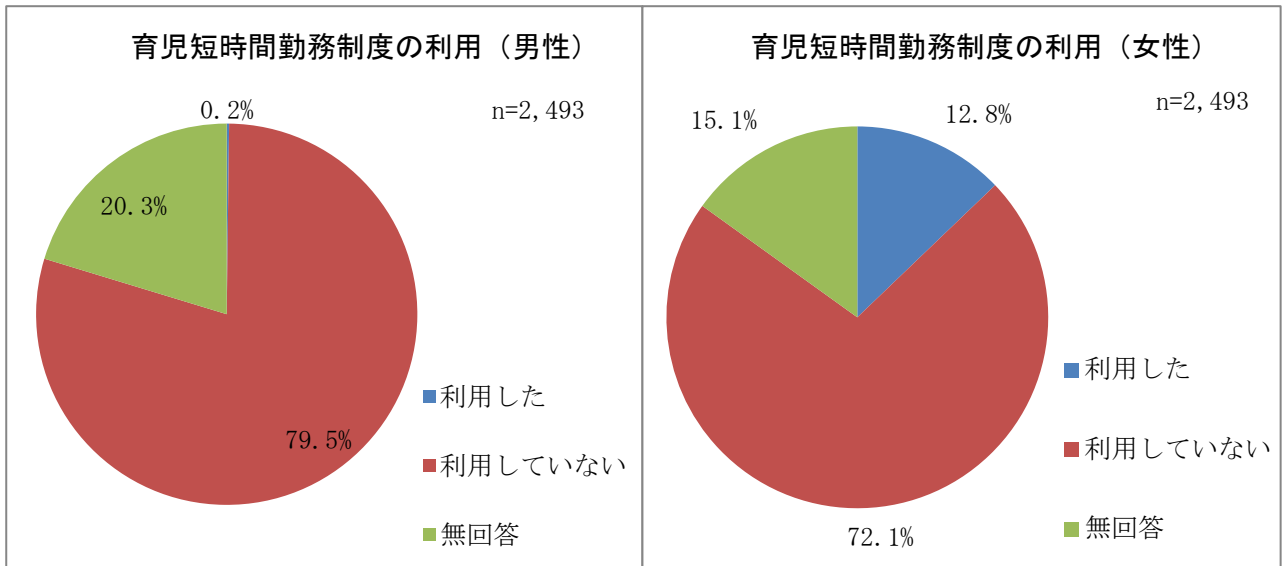
育児休業を取得しなかった理由（男性）



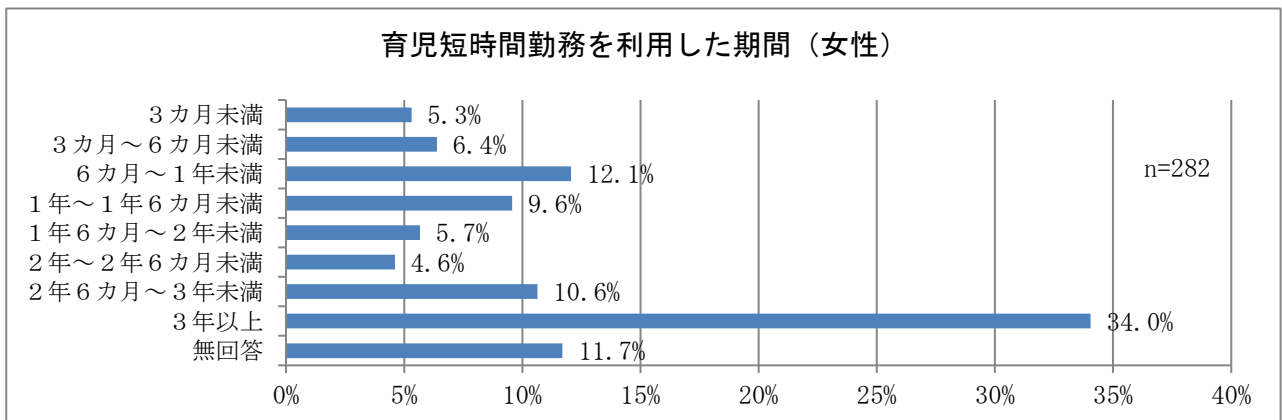
育児休業を取得しなかった理由（女性）



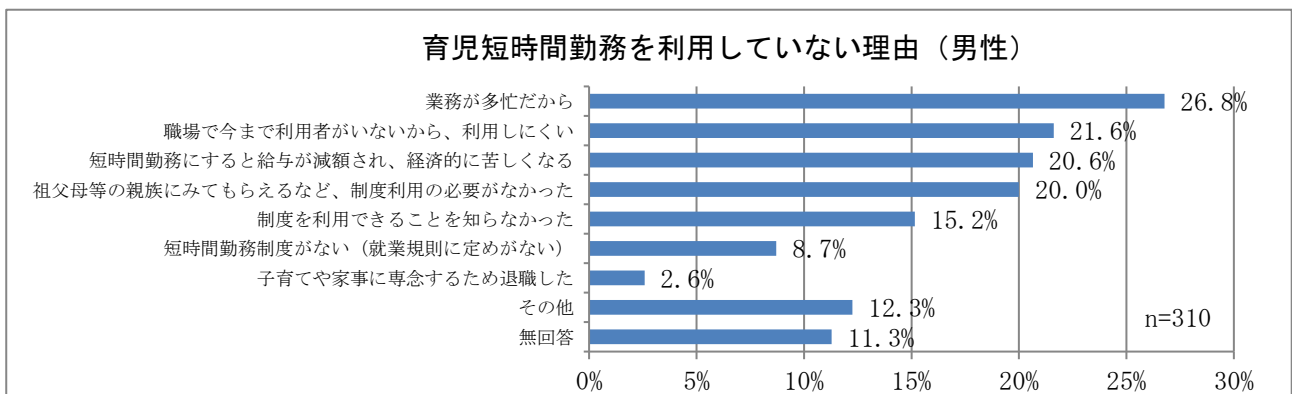
問29 一番下のお子さんに関して、育児短時間勤務制度を利用しましたか。(配偶者のいる方は、配偶者についてもお答えください。)

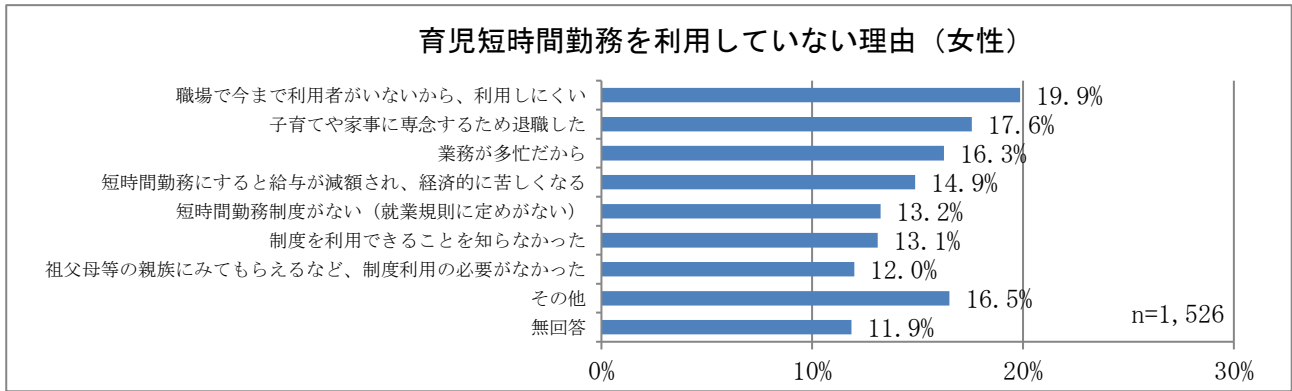


問30 問29でご自身が「1 利用した(現在、利用している)」を選ばれた方におたずねします。あなたが育児短時間勤務制度を利用した(利用予定の)期間はどれだけですか。



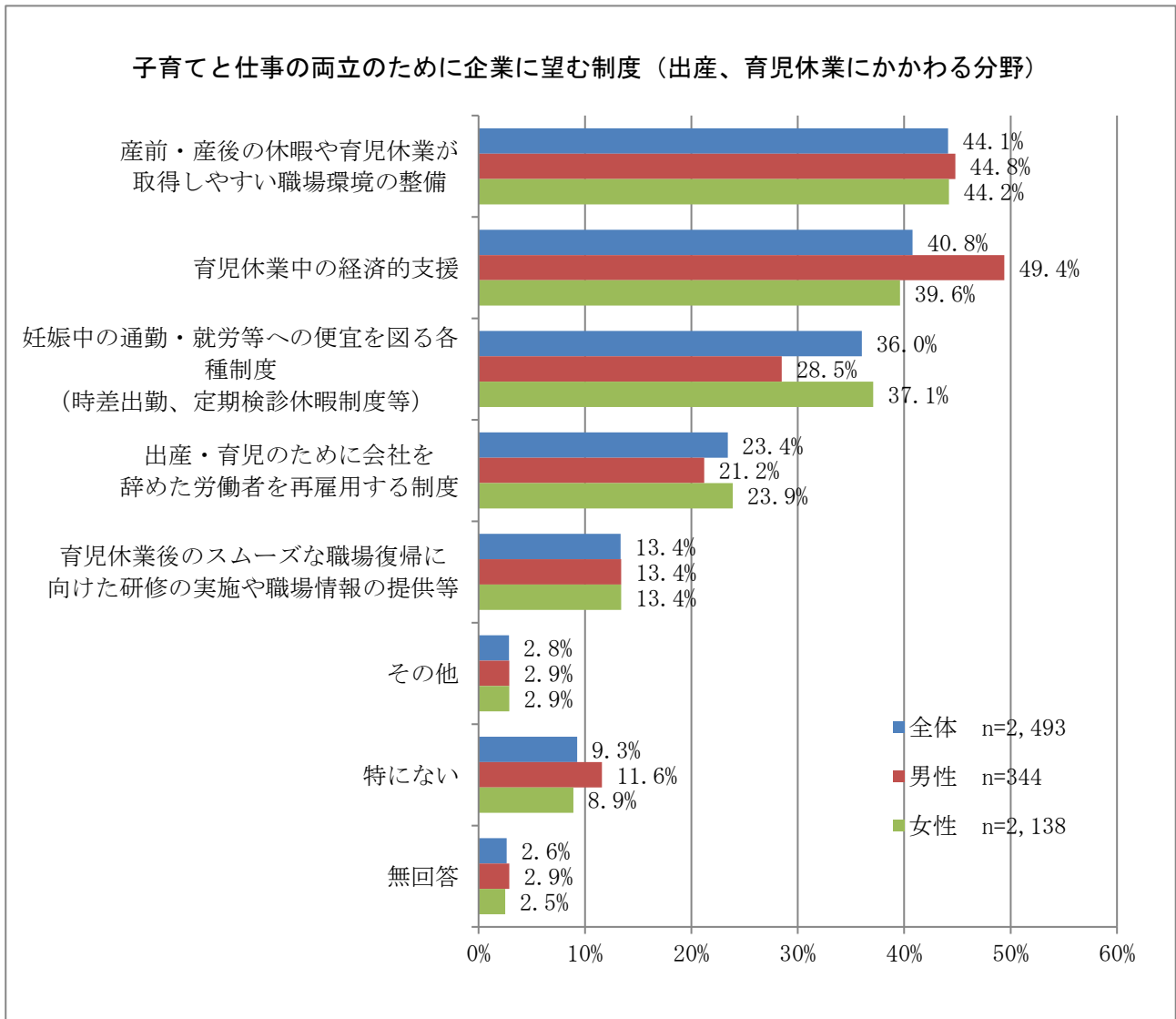
問31 問29でご自身が「2 利用していない」を選ばれた方におたずねします。あなたが利用していない理由は何ですか。2つまで選んでください。



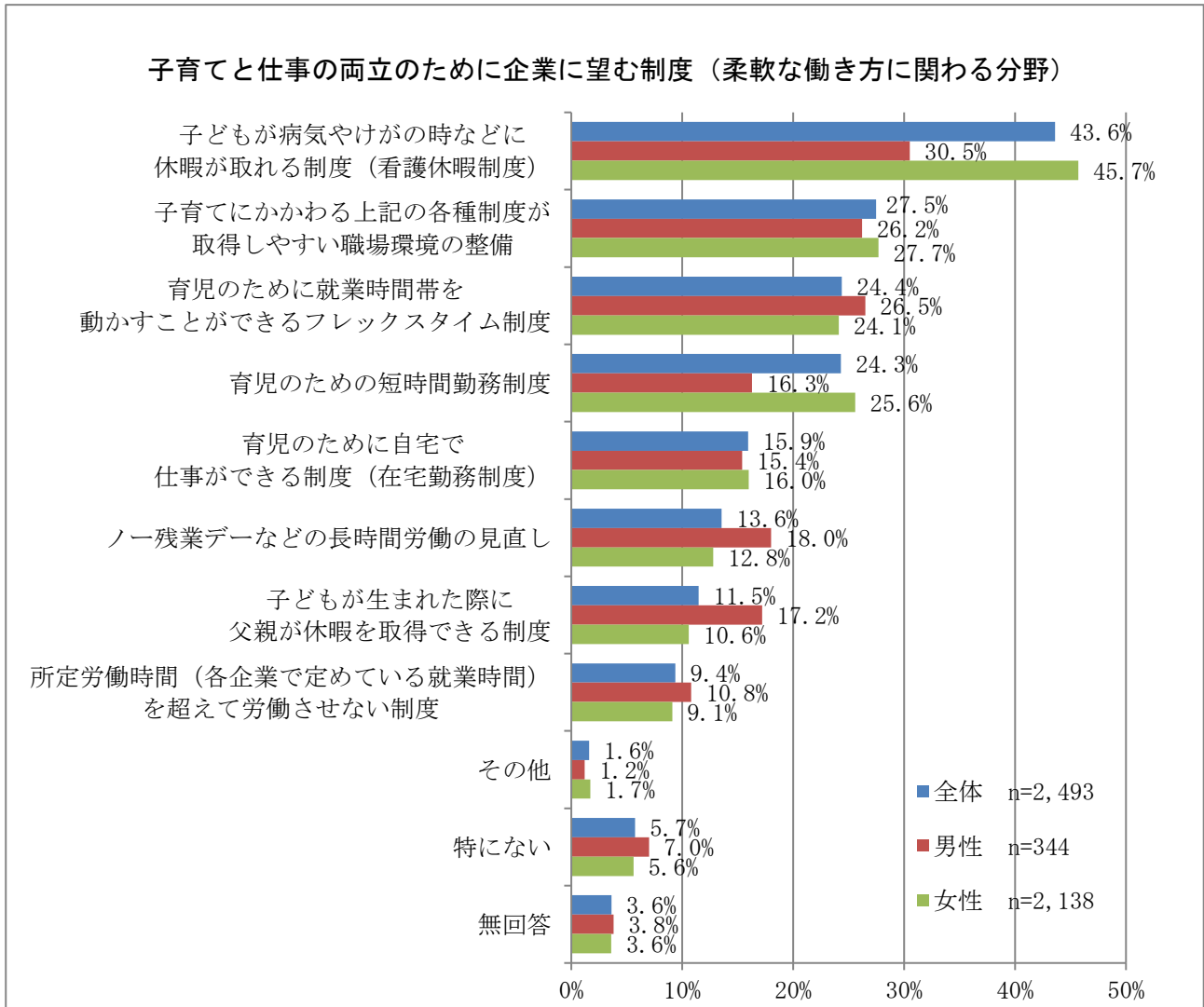


問3 2 子育てと仕事を両立するために、企業に対しどのような制度等を望みますか。（1）から（3）の分野ごとにそれぞれ2つまで選んでください。

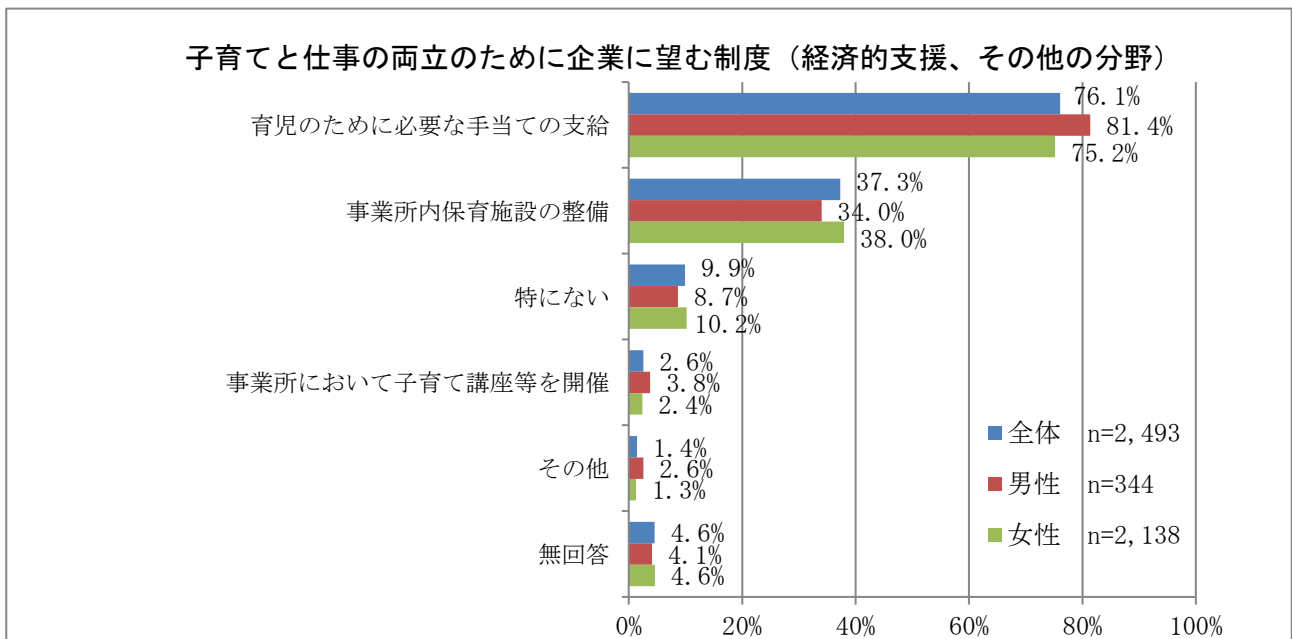
（1）出産、育児休業にかかわる分野



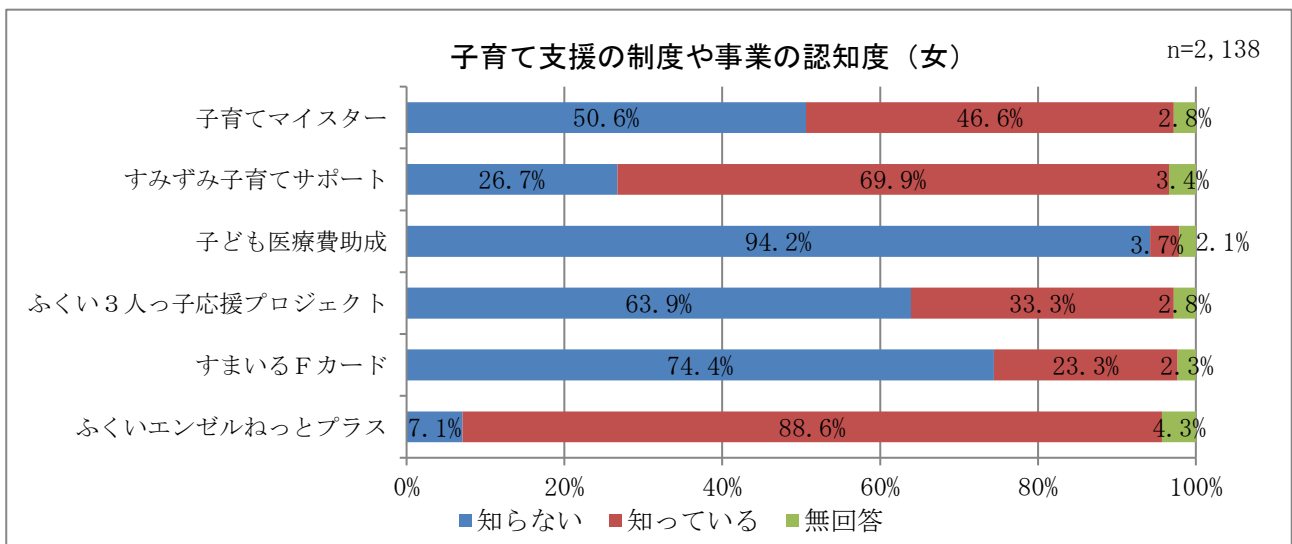
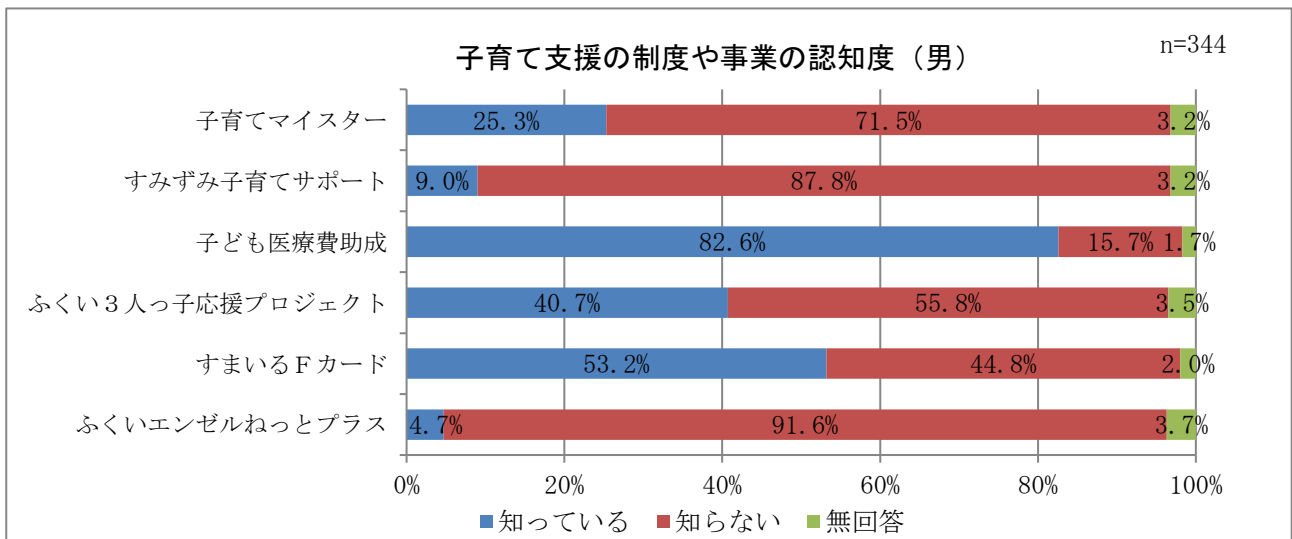
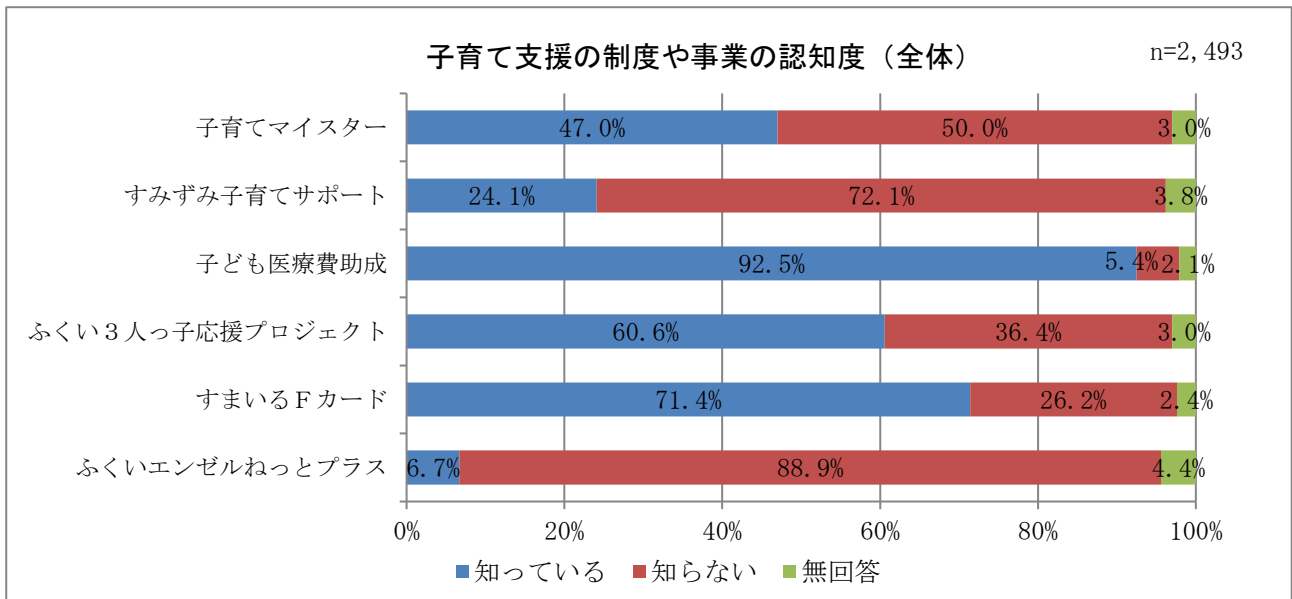
(2) 柔軟な働き方にかかわる分野



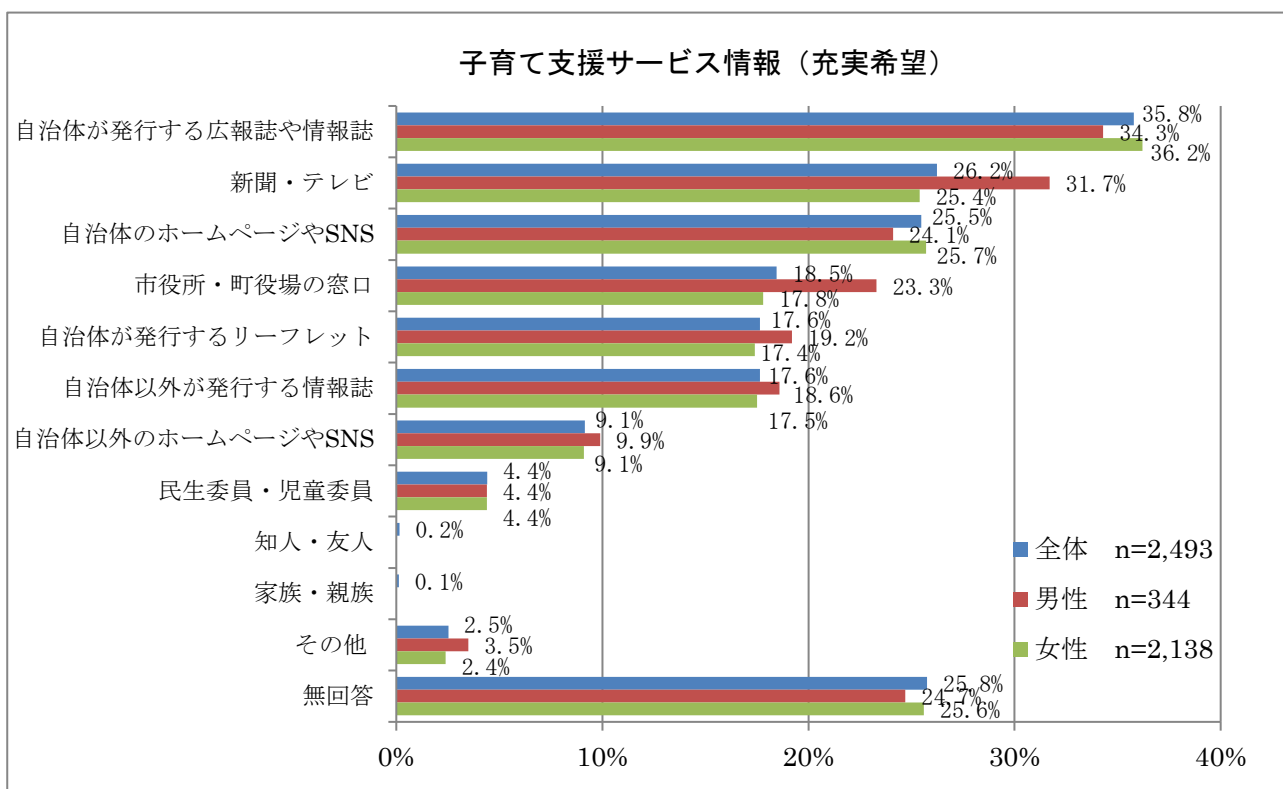
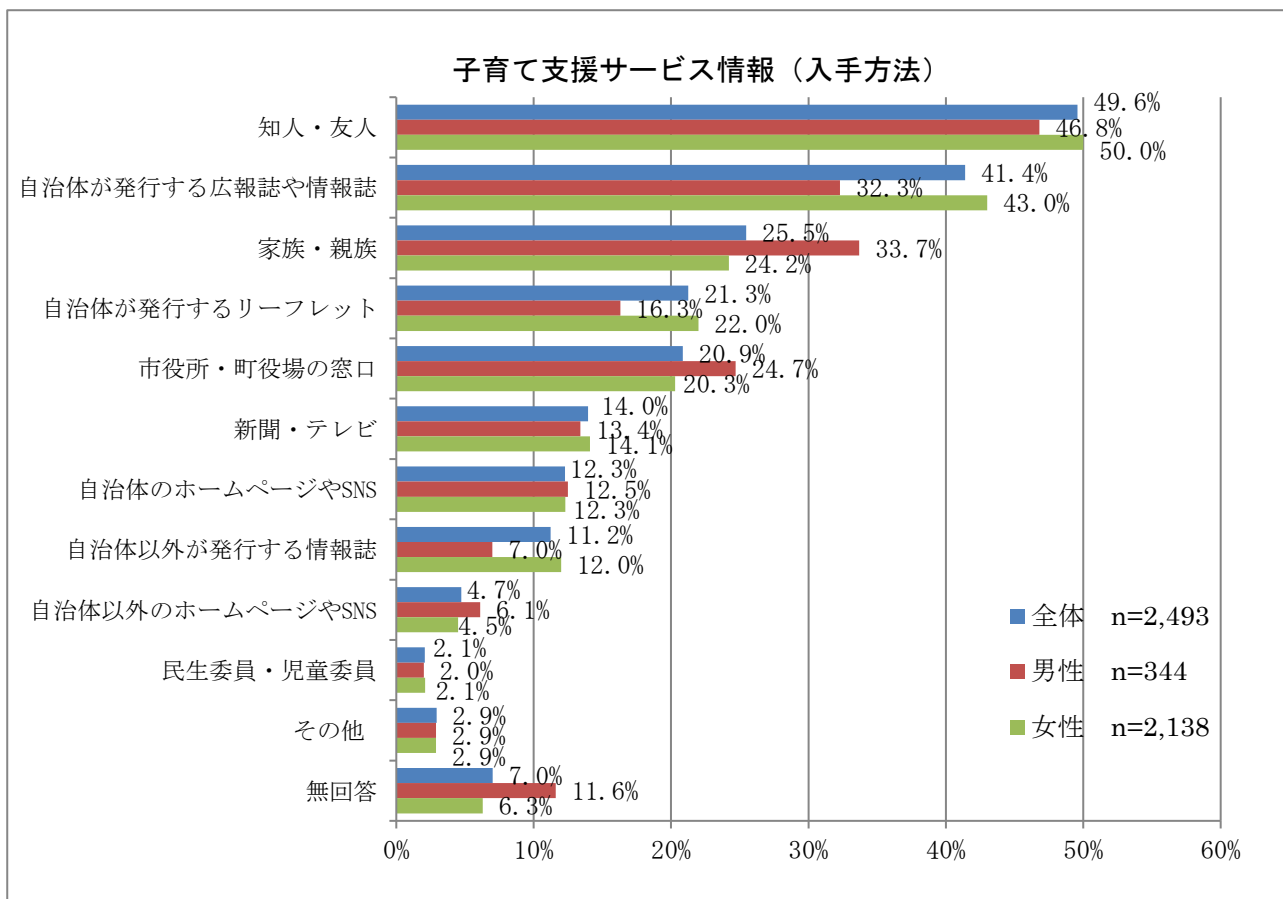
(3) 経済的支援、その他の分野



問33 子育て支援のために行っている次の福井県独自の制度や事業をご存知ですか。

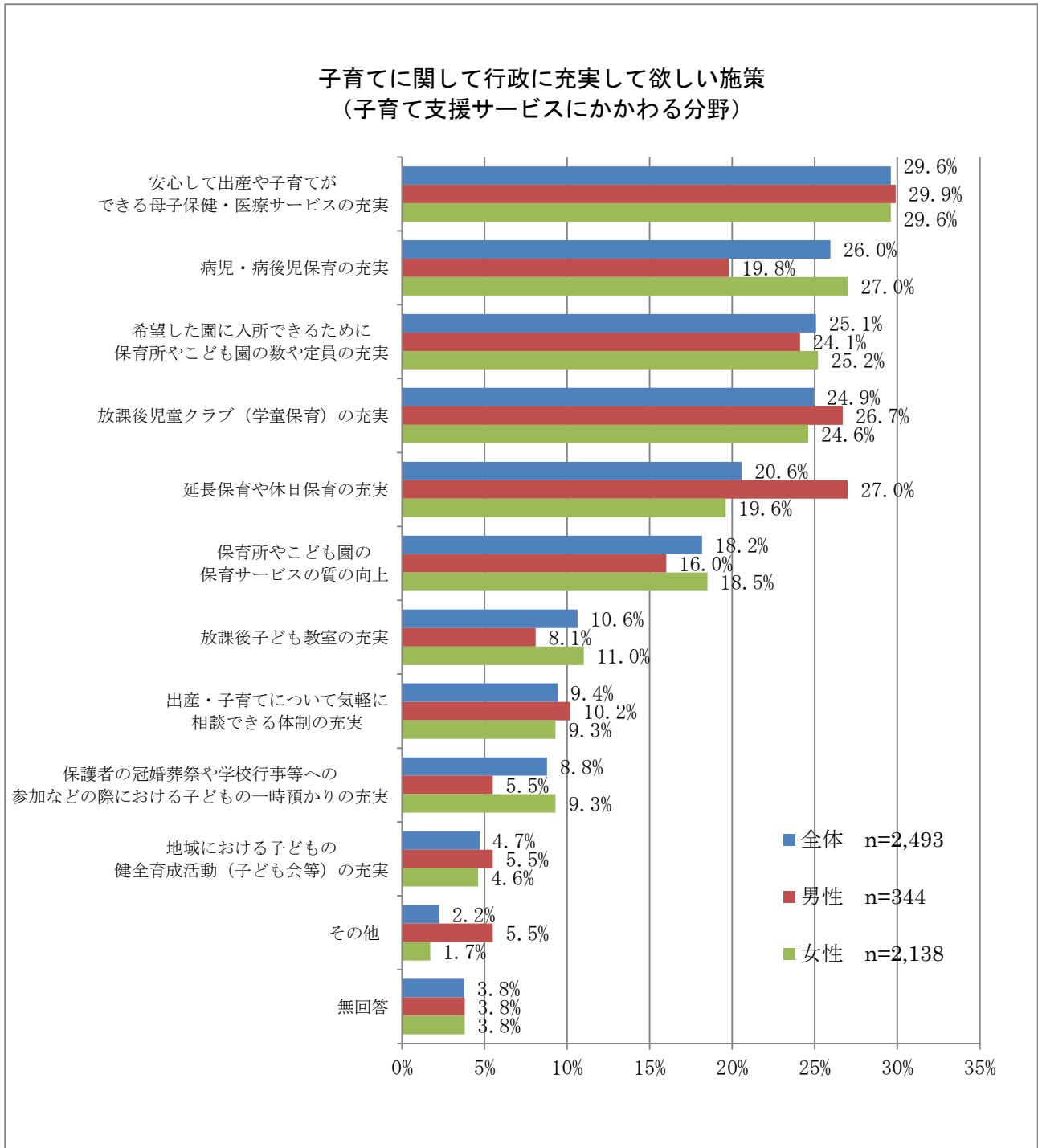


問34 子育て支援サービスの情報は主にどこから入手していますか。また、選択肢3～11の中で、どこからの情報発信をより充実して欲しいと思いますか。それぞれ3つまで選んでください。

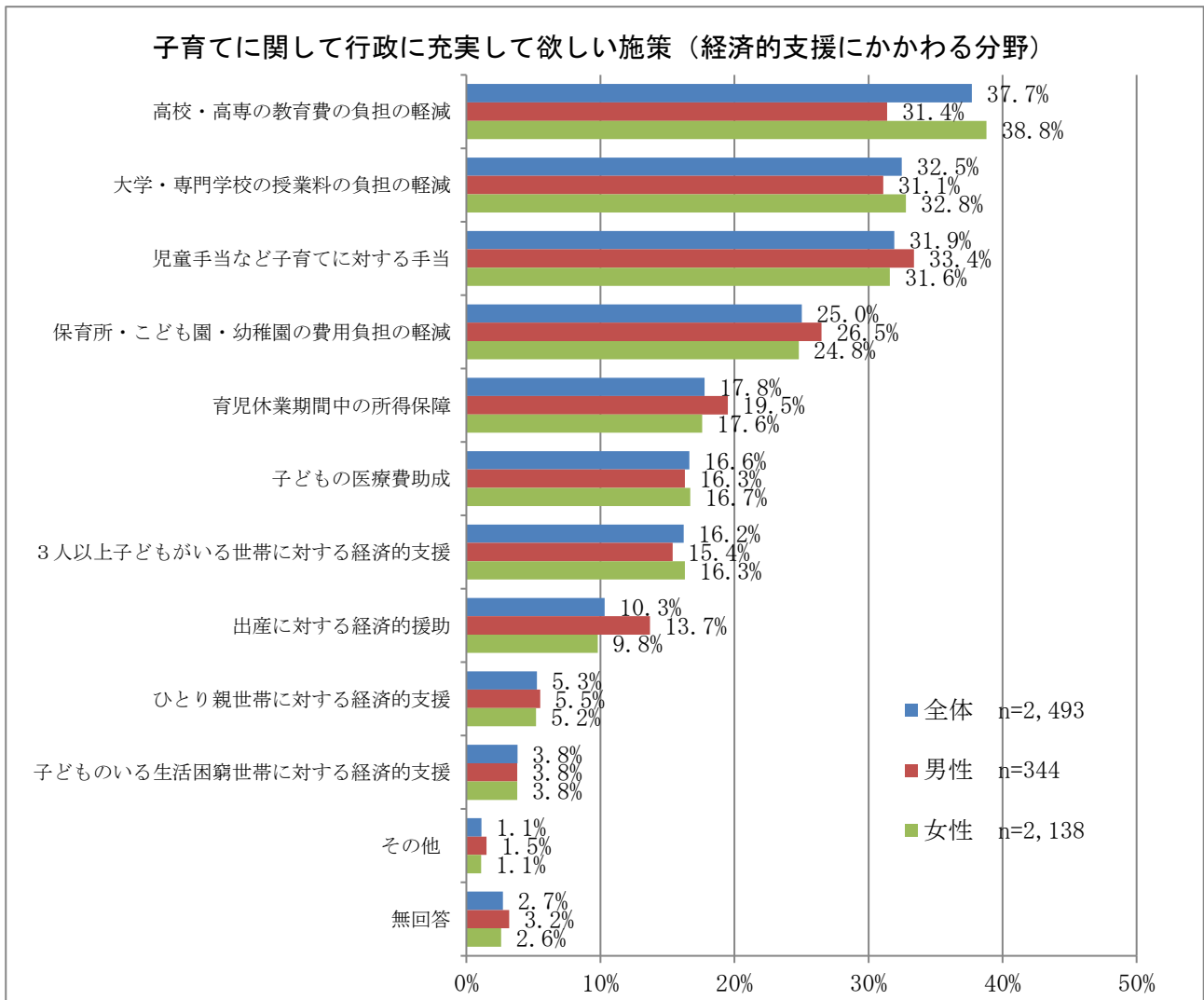


問35 健やかに子どもを生み育てるために、行政にどのような施策をより充実して欲しいと思いますか。(1)から(4)の分野ごとにそれぞれ2つまで選んでください。

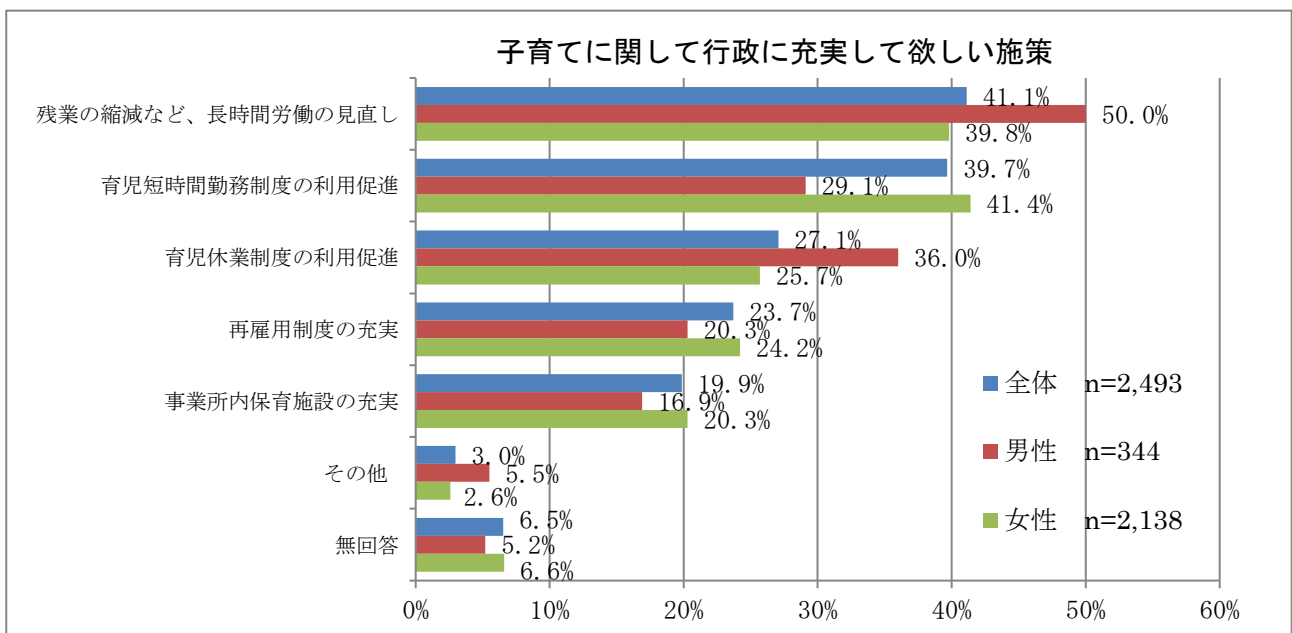
(1) 子育て支援サービスにかかわる分野



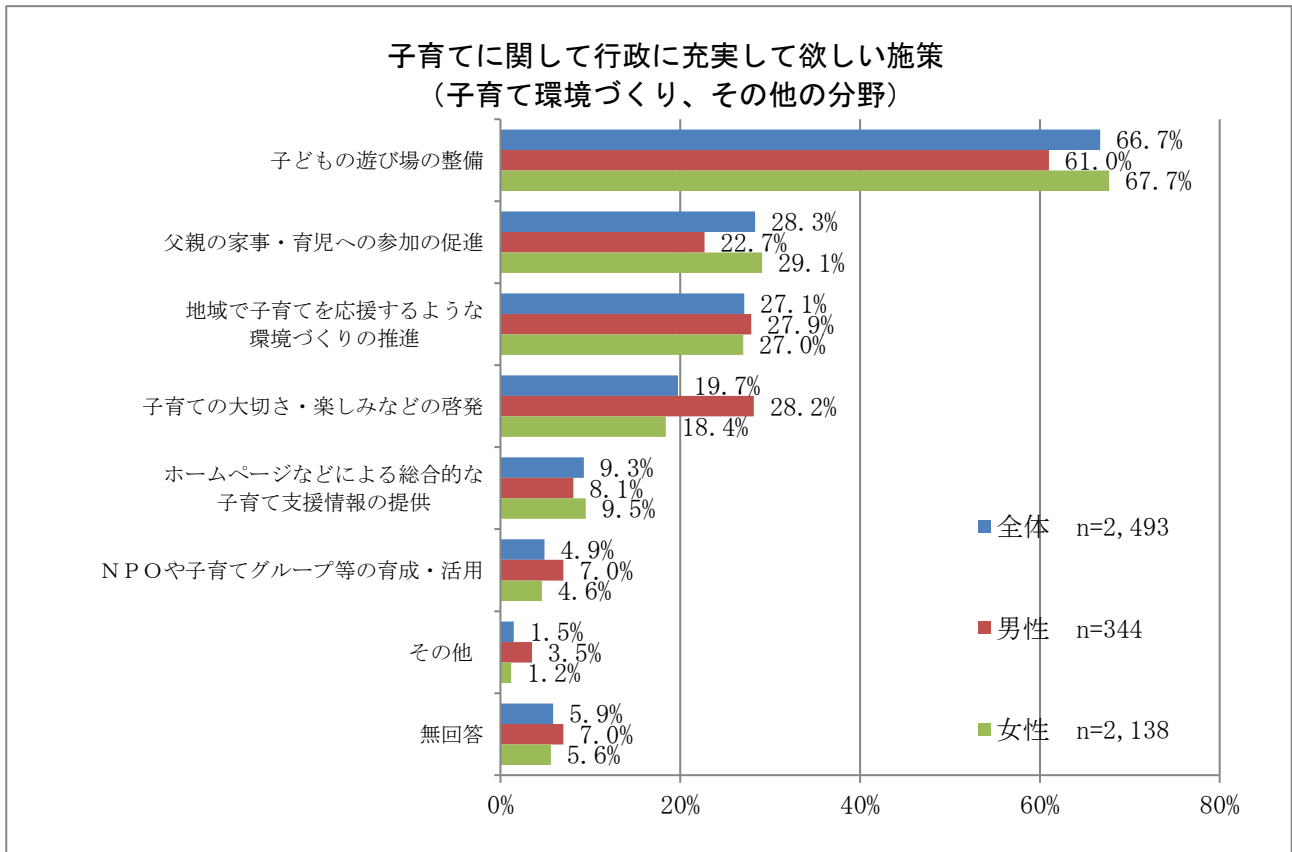
(2) 経済的支援にかかわる分野



(3) 働き方にかかわる分野

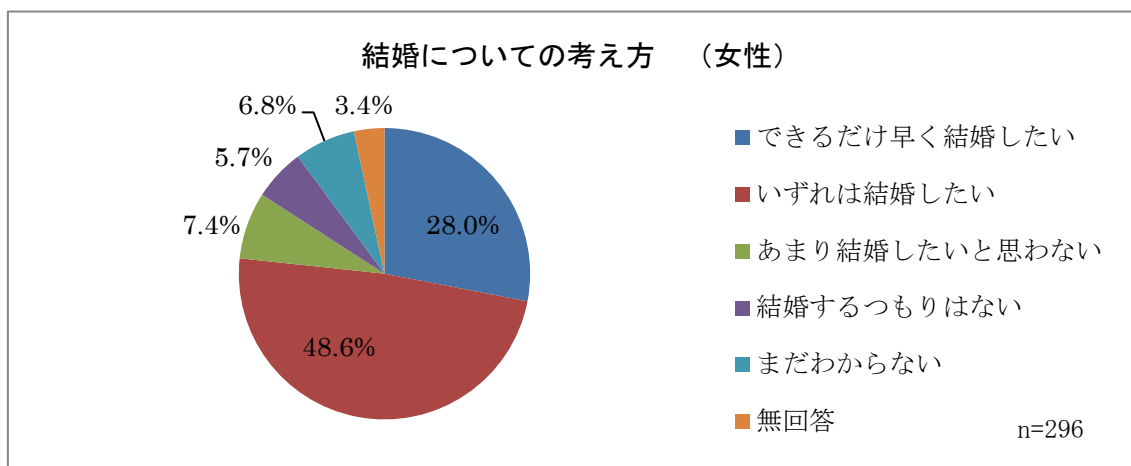
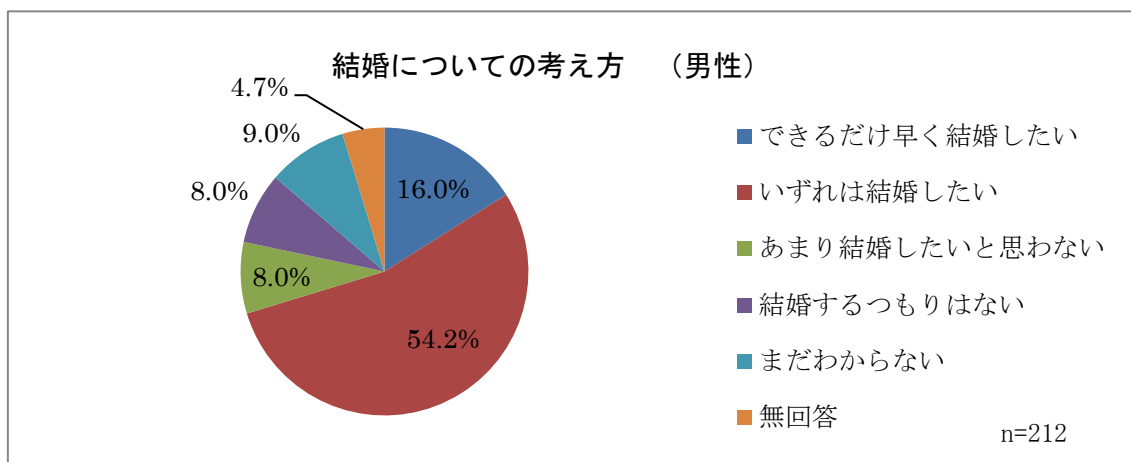


(4) 子育て環境づくり、その他の分野

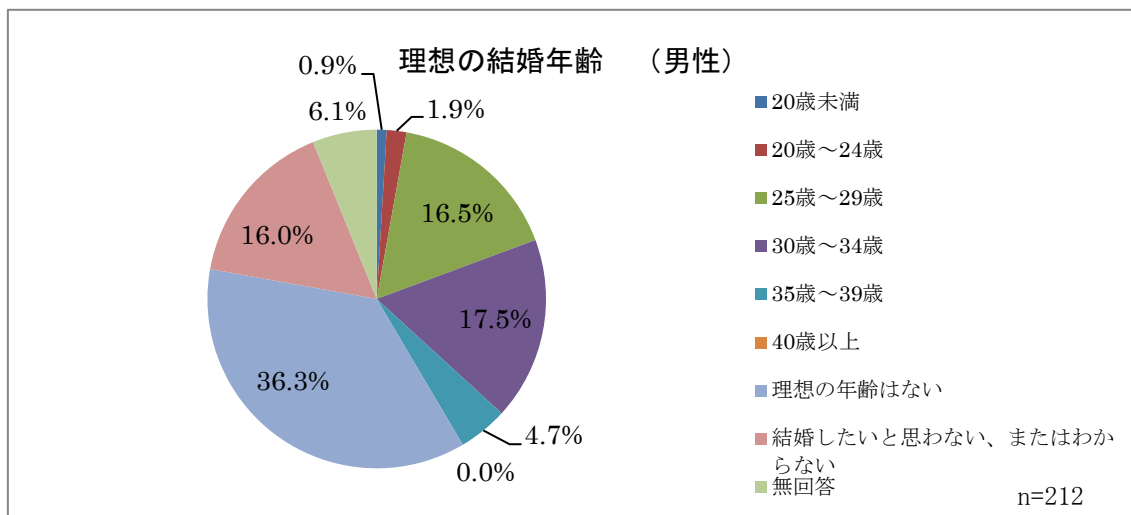


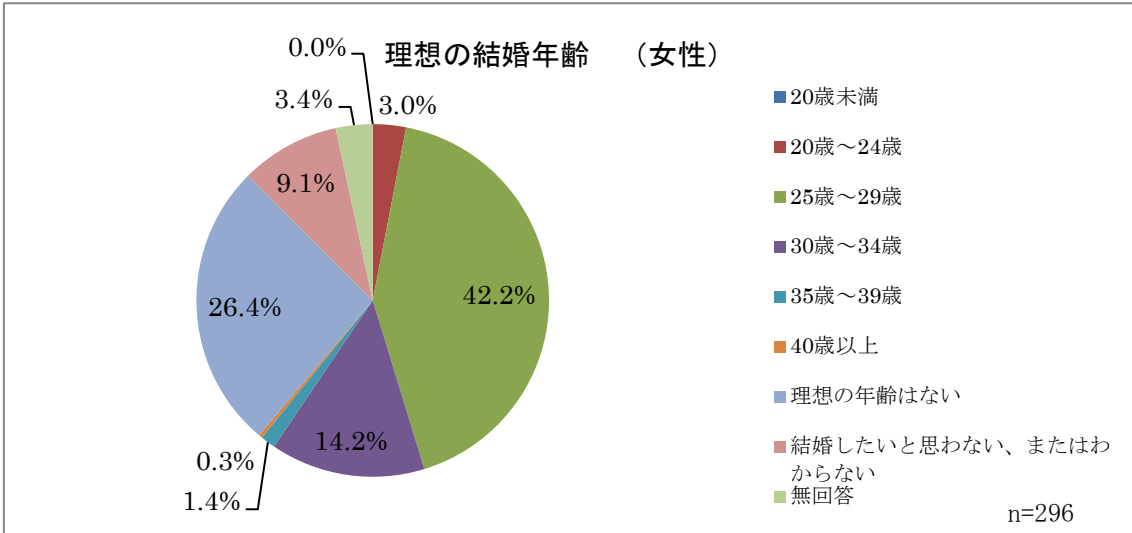
2 未婚者

問7 結婚について、どのようなお考えをお持ちですか。

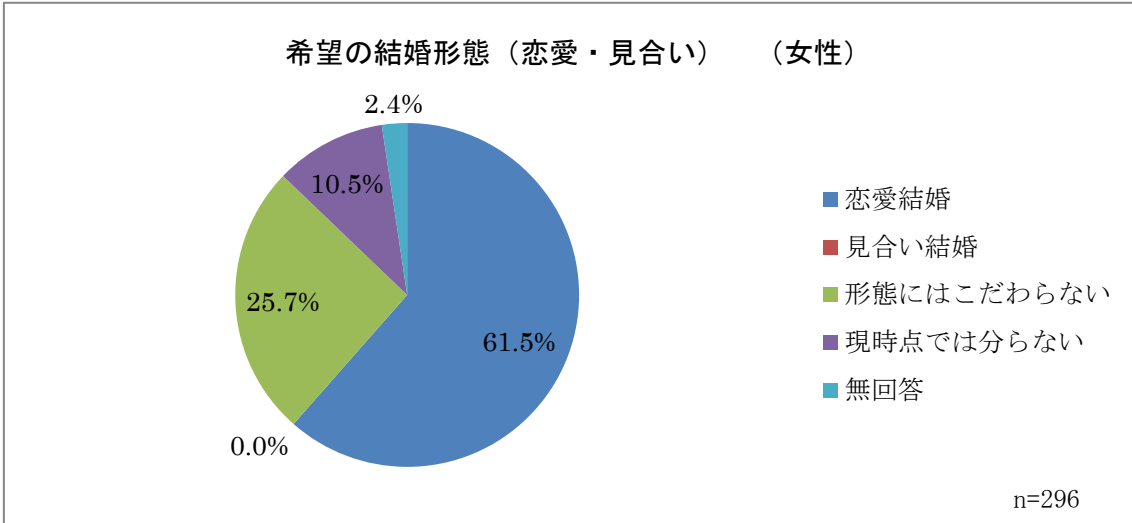
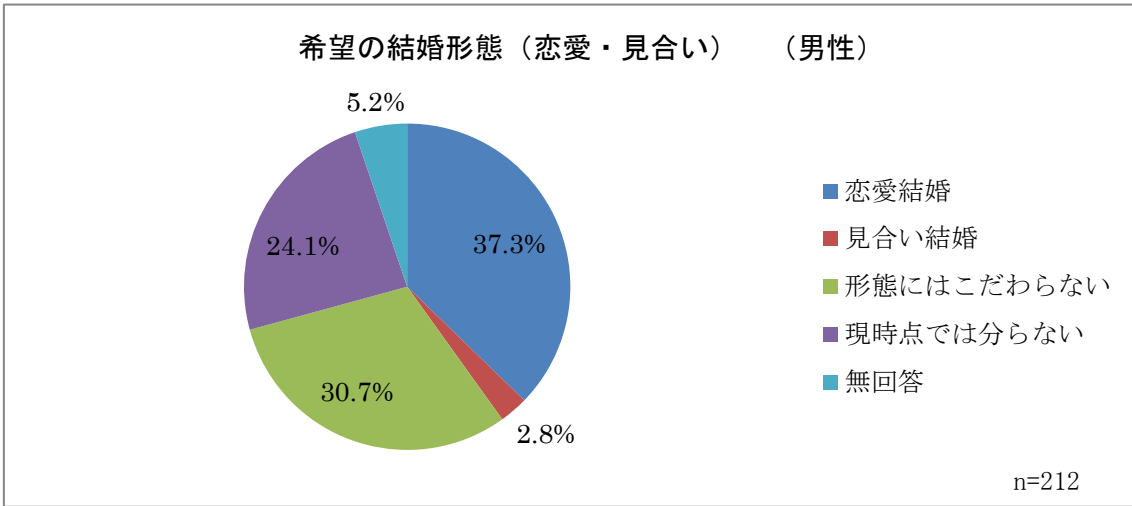


問8 結婚は何歳頃にするのが理想だと思えますか。

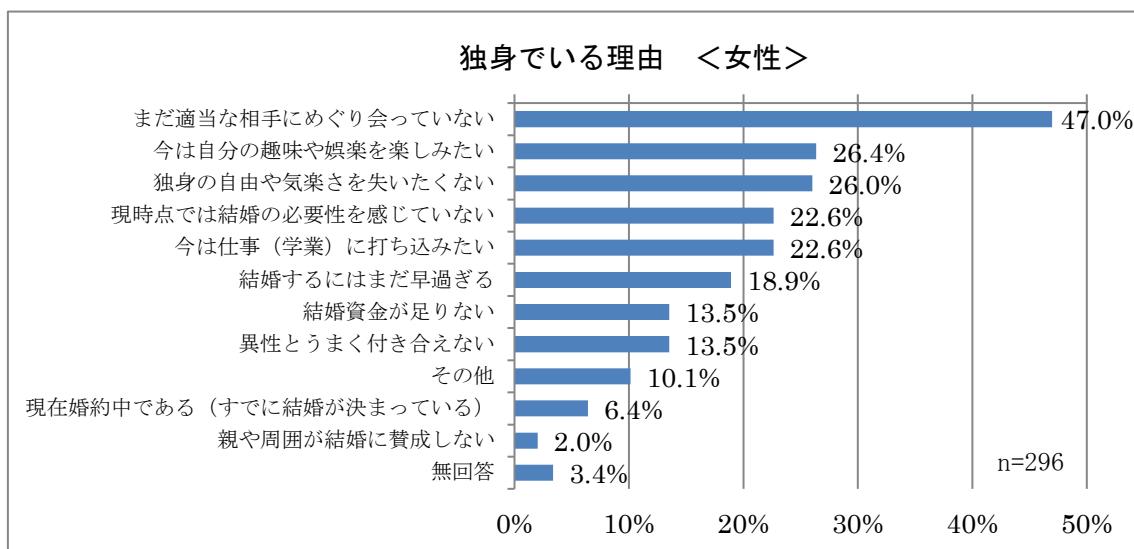
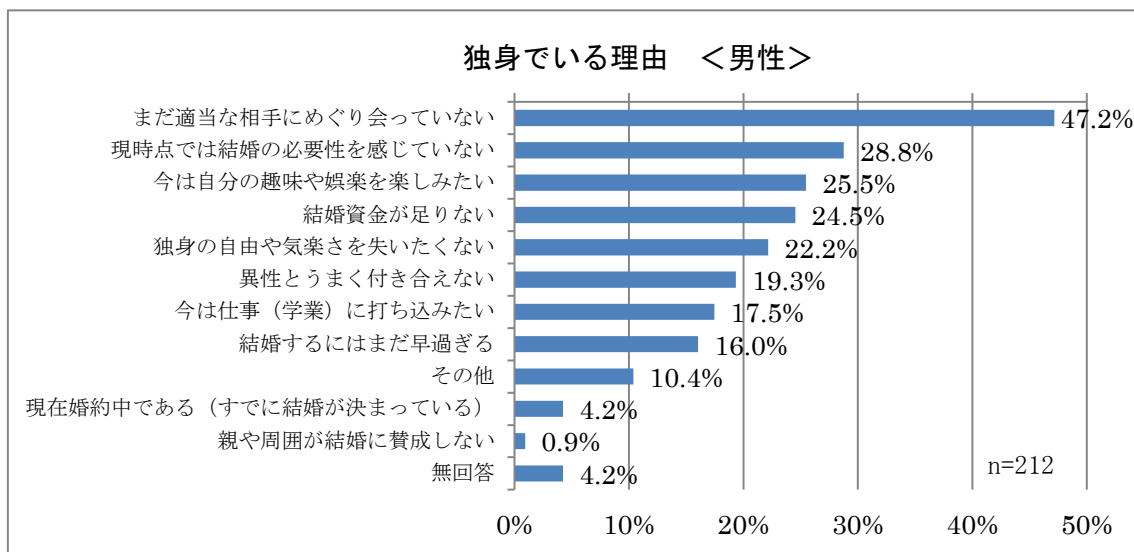




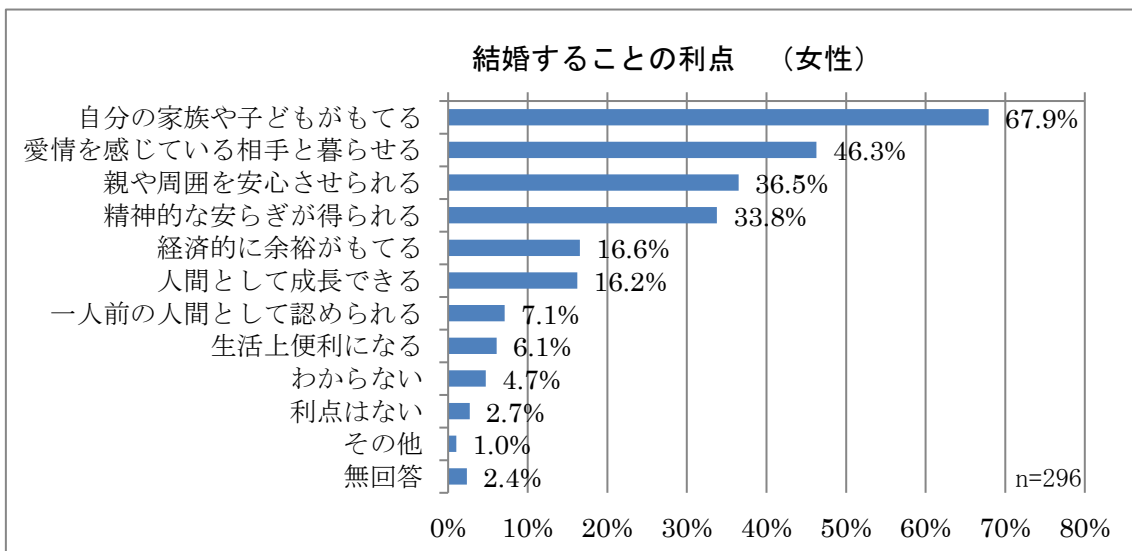
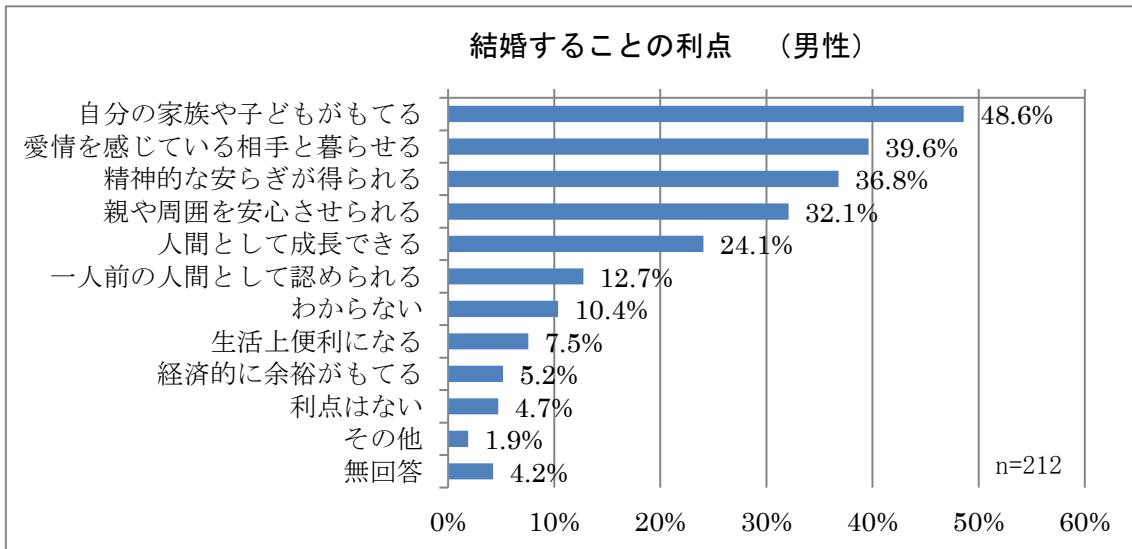
問9 あなたが結婚する場合、恋愛結婚と見合い結婚のどちらを希望しますか。1つ選んでください。



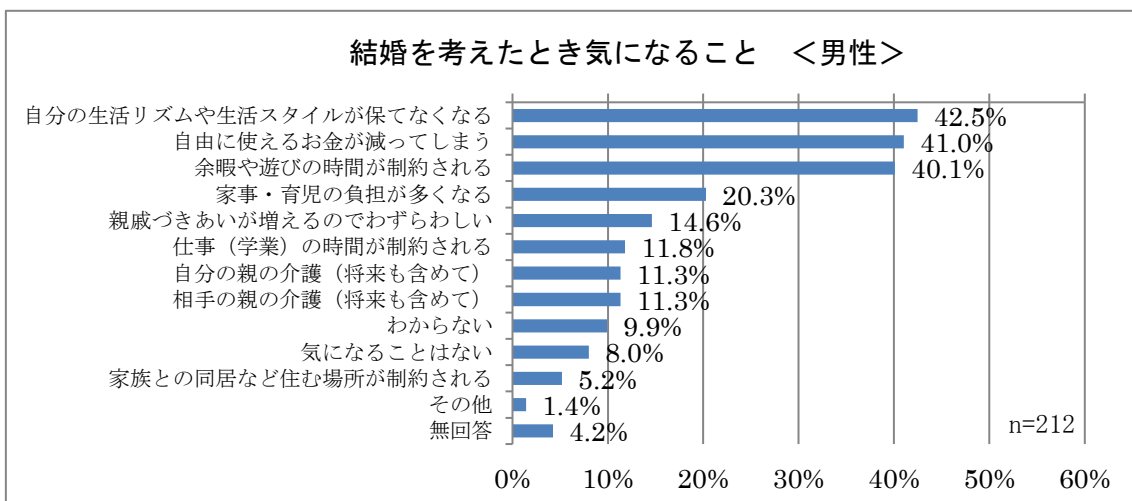
問10 あなたが現在、独身でおられるのはどのような理由からですか。3つまで選んでください。

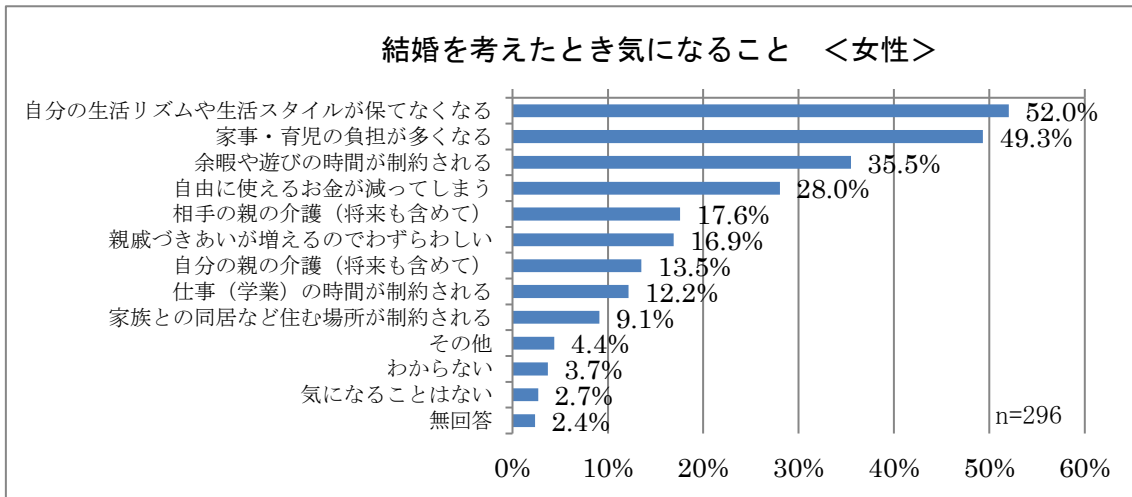


問 1 1 結婚することの利点は何だと思いますか。3つまで選んでください。

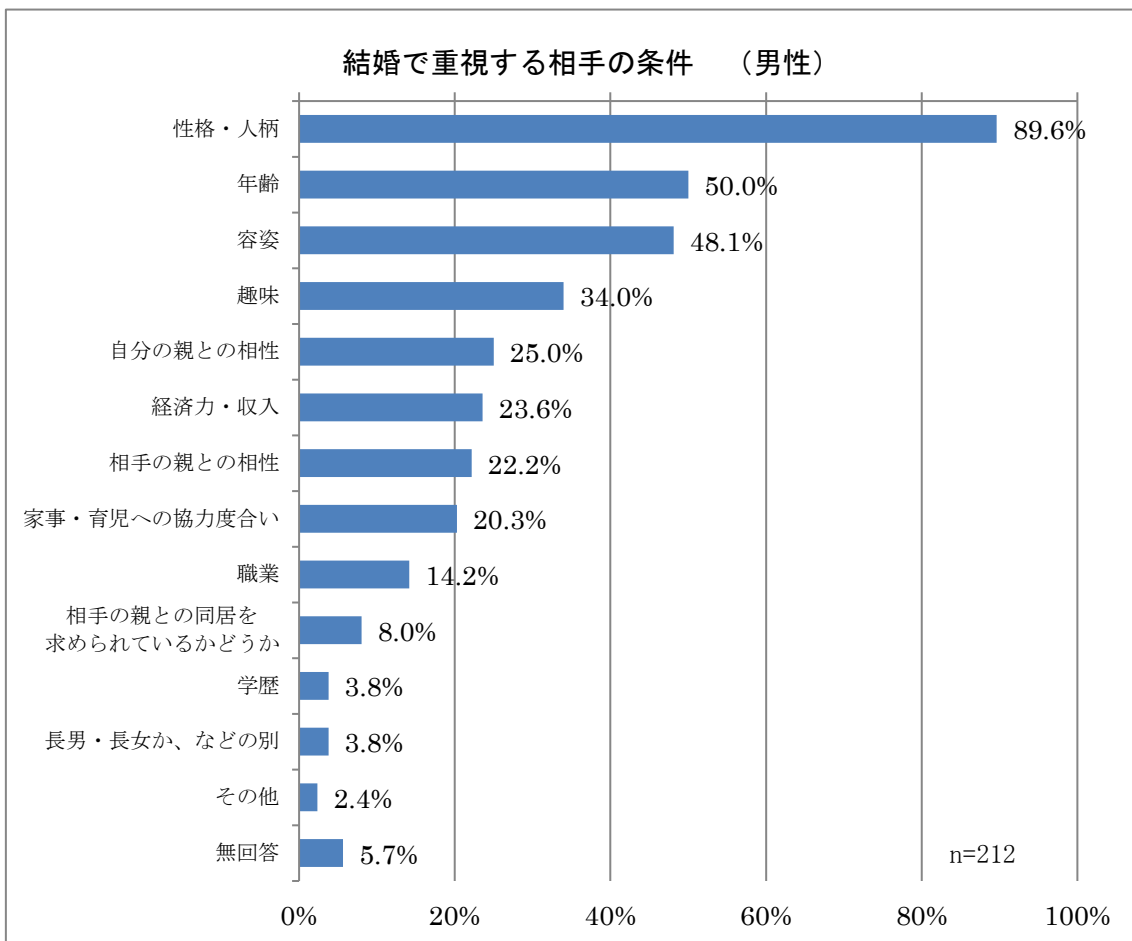


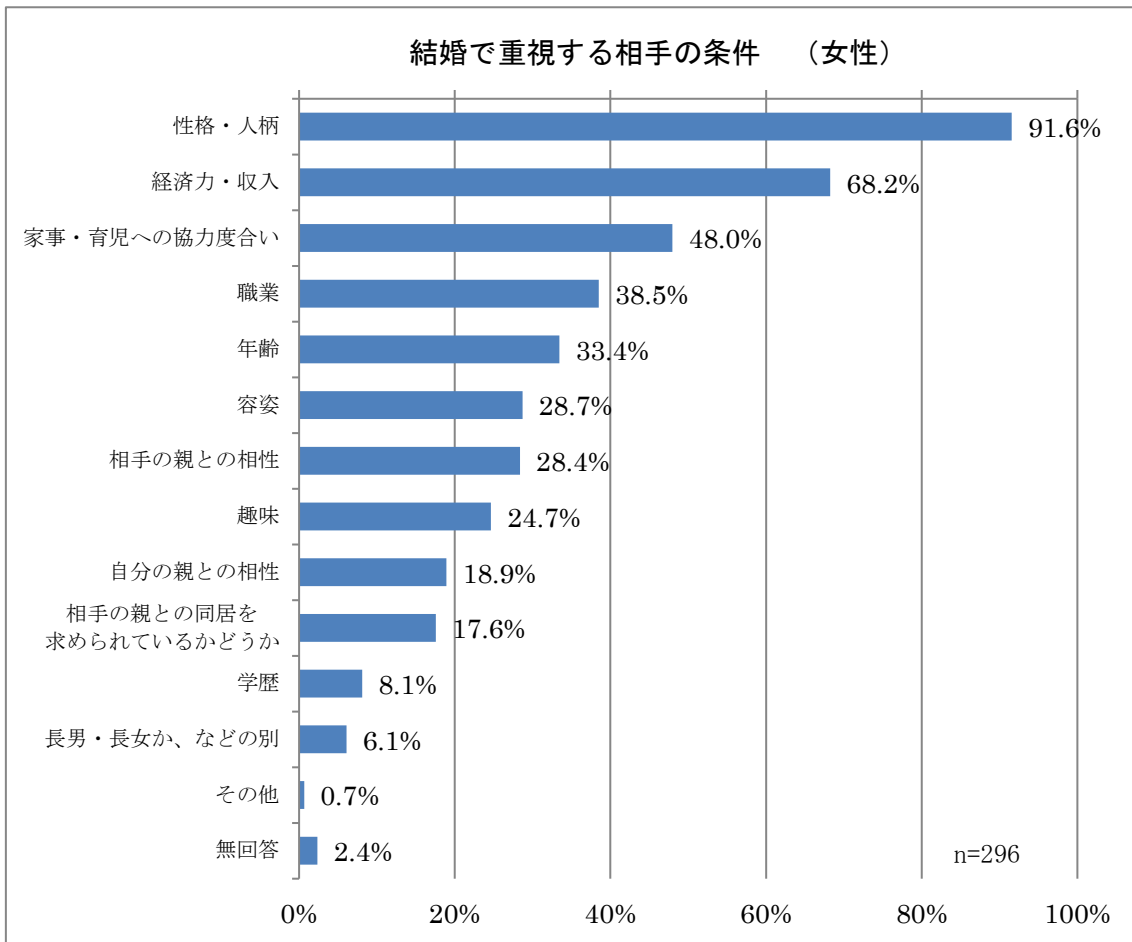
問 1 2 結婚を考えたとき、どのようなことが気になりますか。3つまで選んでください。



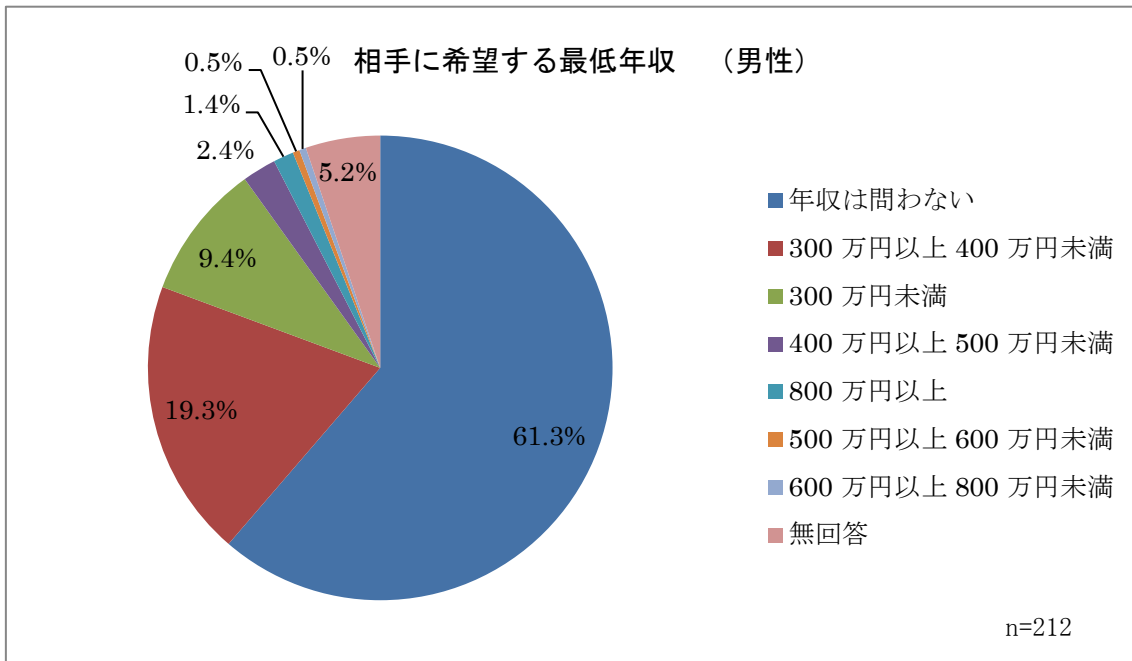


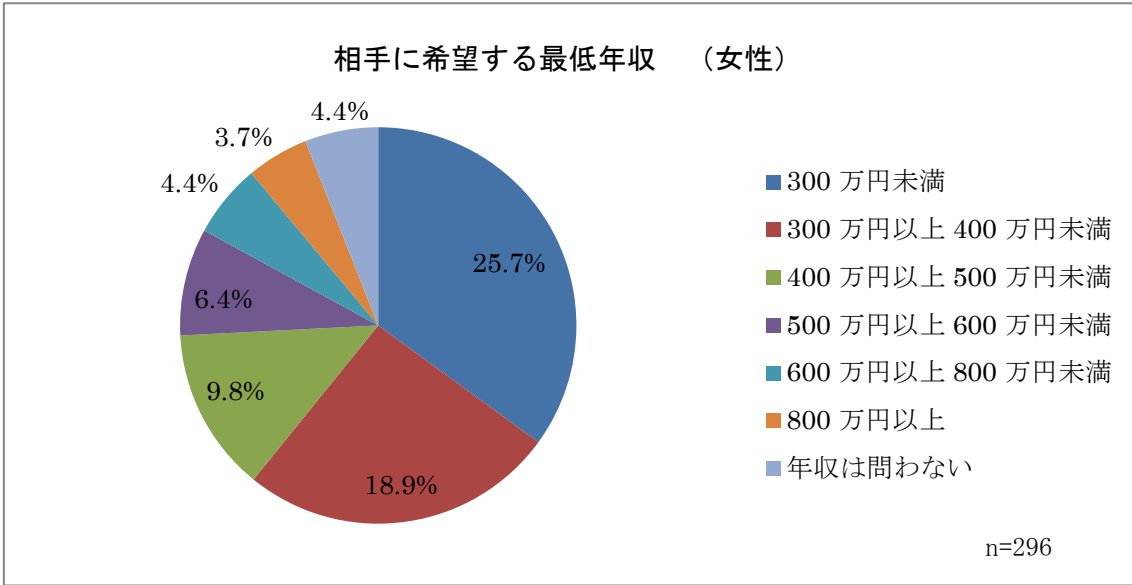
問13 結婚する際、相手の条件で重視することは何ですか。5つまで選んでください。また、特に重視するものをその中から1つ選んで、番号を記載ください。



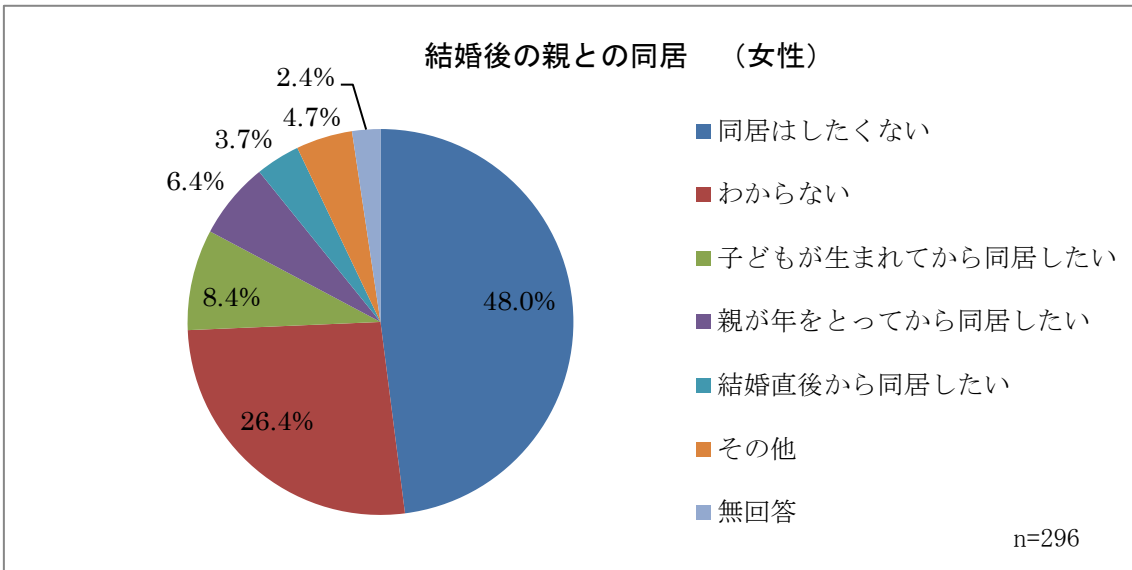
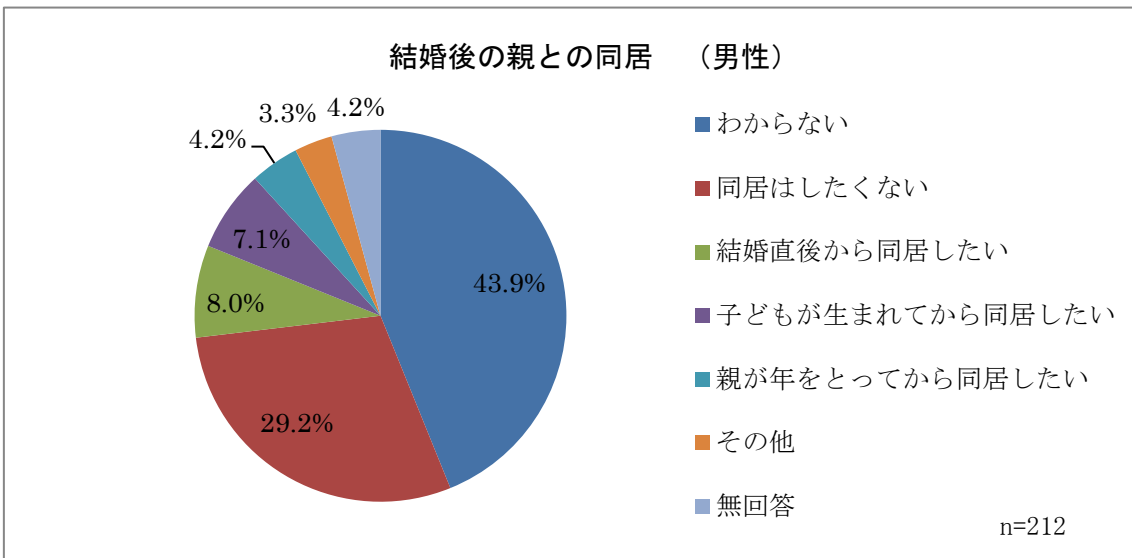


問 1 4 結婚する際、相手に希望する最低年収額はありますか。



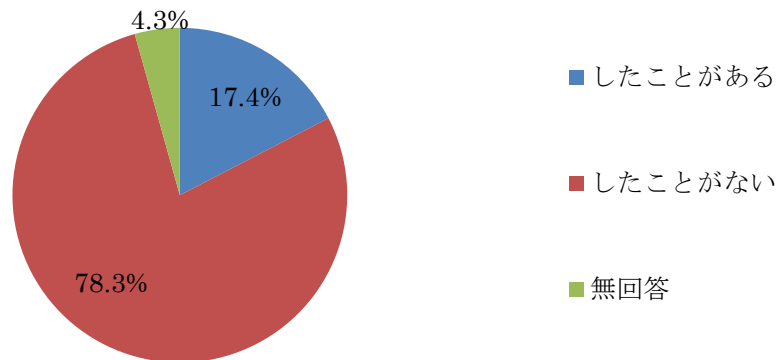


問15 将来、結婚したら、自分または相手の親との同居について、どのように考えますか。



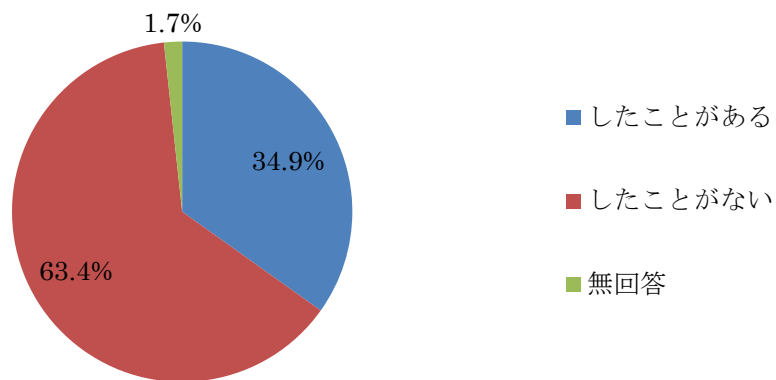
問16 あなたは、結婚活動（婚活）をしたことがありますか。

婚活の経験の有無 <男性> (25歳～39歳)



n=138

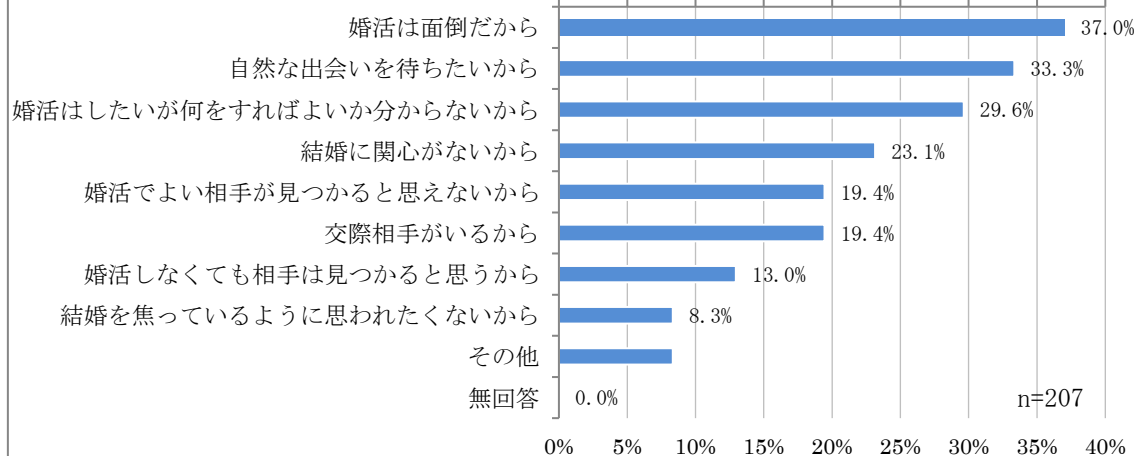
婚活の経験の有無 <女性> (25歳～39歳)



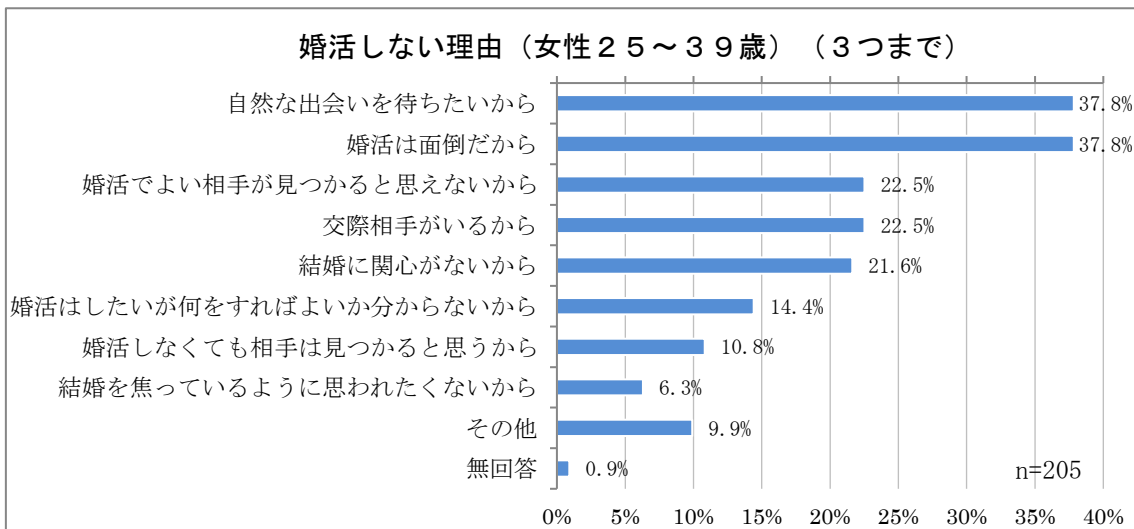
n=175

問17 問16で「2 したことがない」を選ばれた方におたずねします。婚活をしない理由は何ですか。3つまで選んでください。

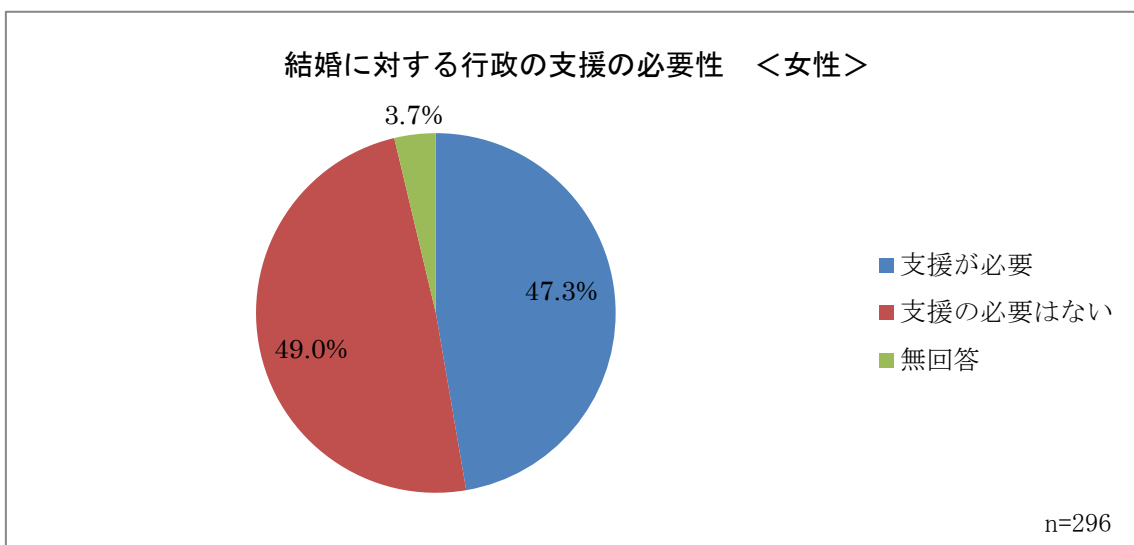
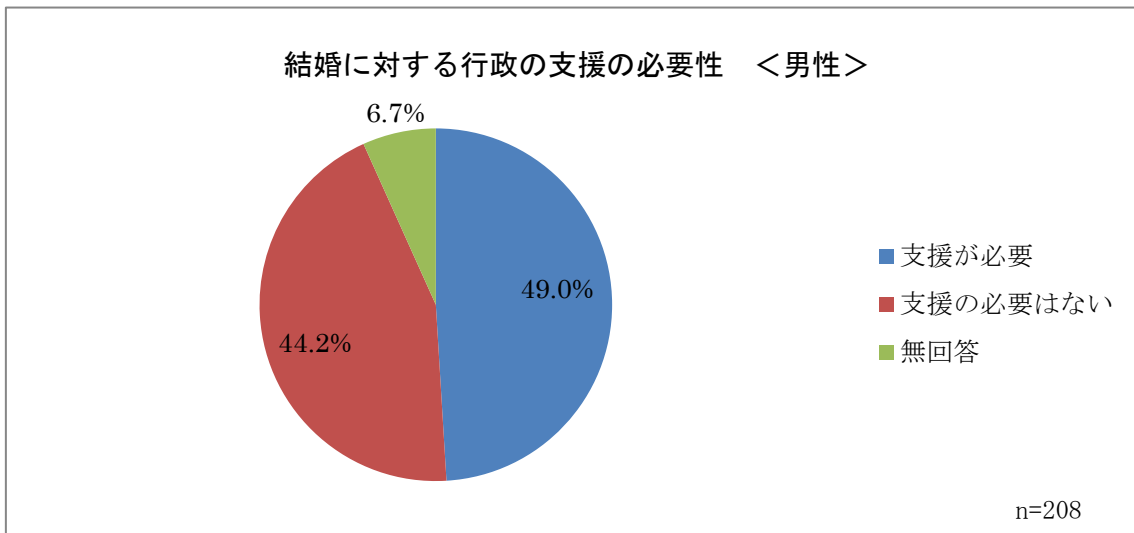
婚活しない理由 (男性25～39歳) (3つまで)



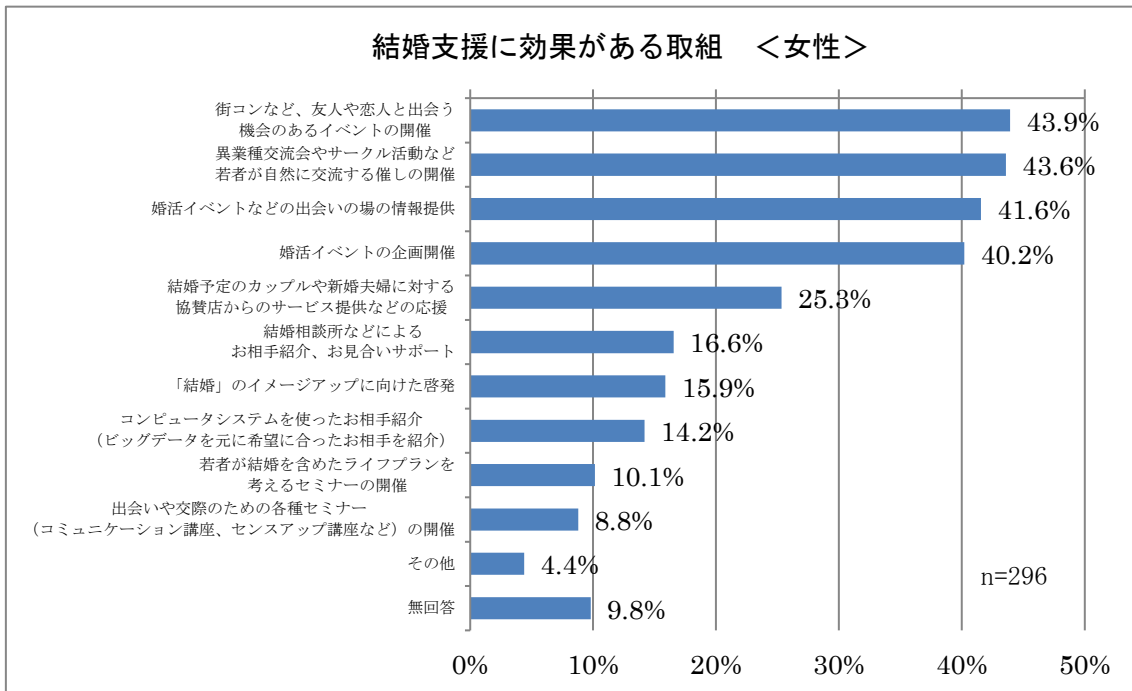
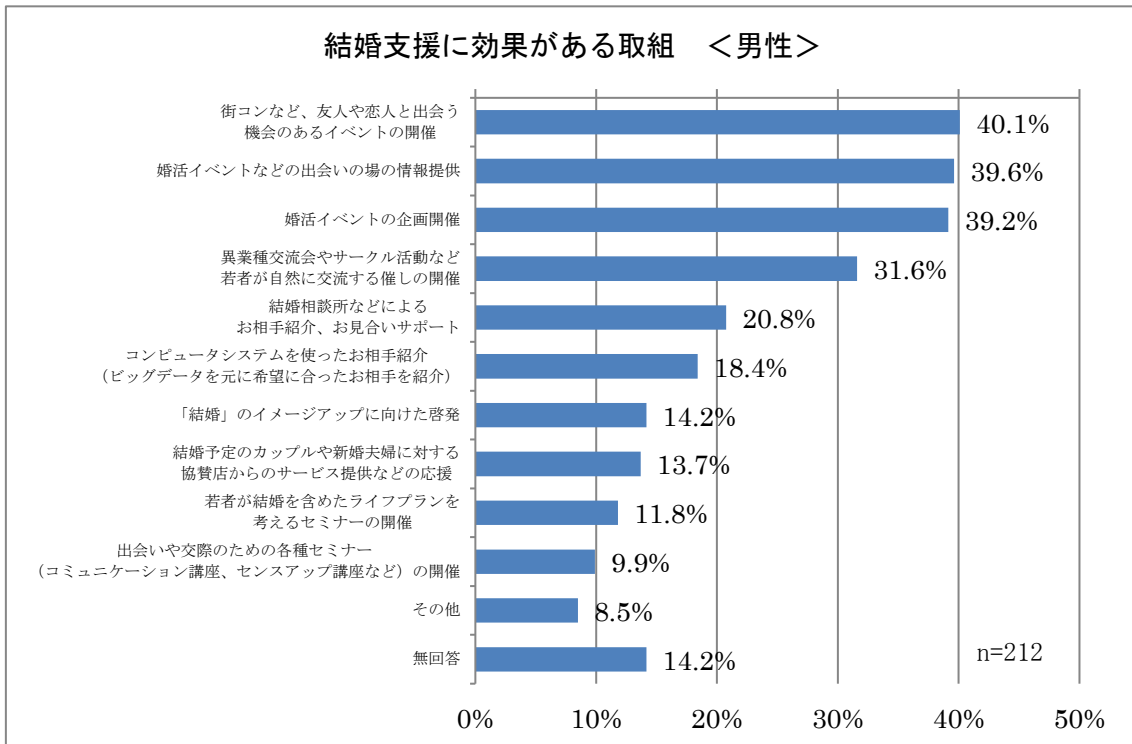
n=207



問18 結婚について、行政の支援が必要だと思いますか。

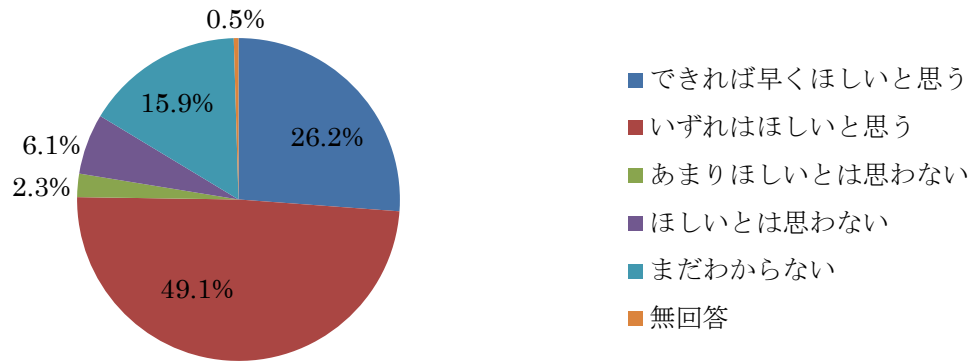


問19 民間の取組も含め、どのような結婚支援に効果があると思いますか。効果があると思うものについて、あてはまるものをすべて選んでください。



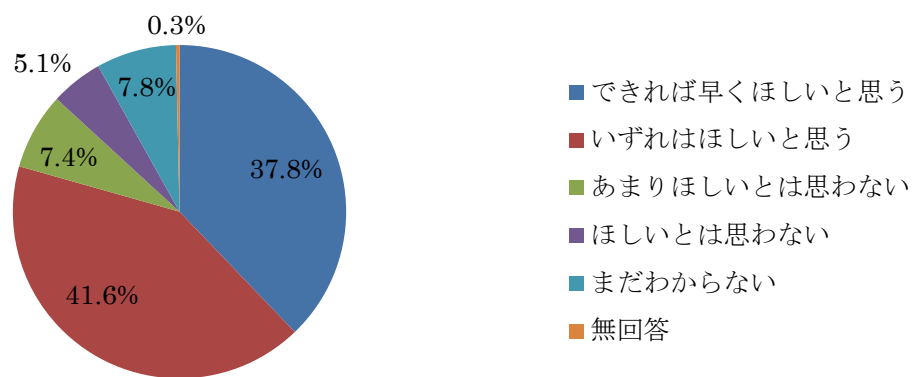
問20 あなたは将来子どもがほしいと思いますか。

子どもを持つことについて (男性)



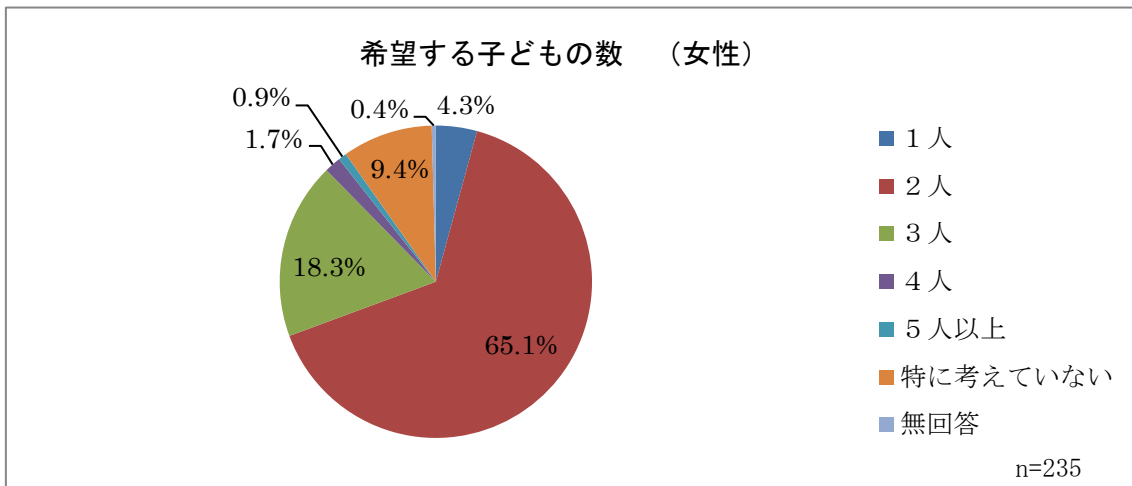
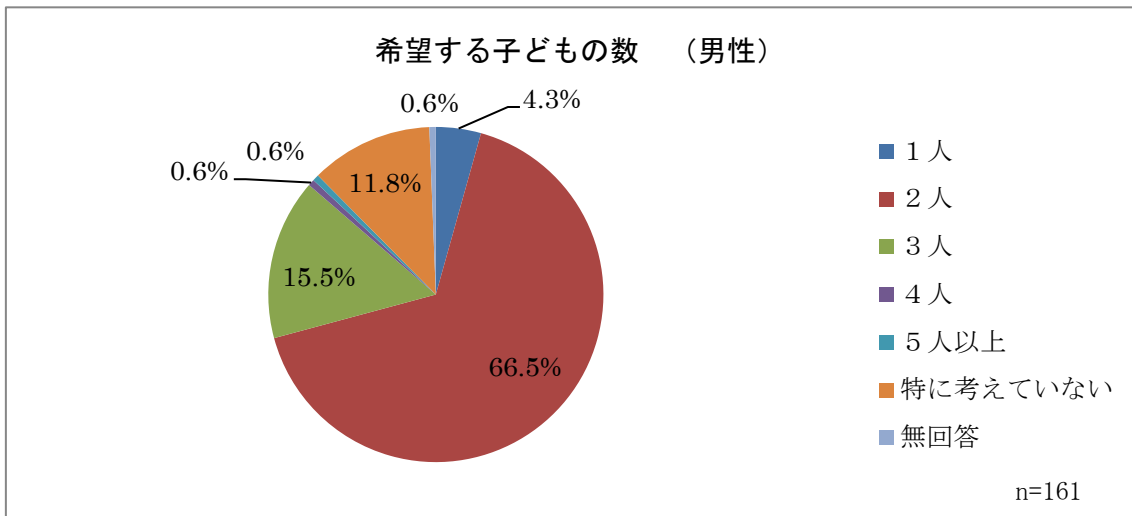
n=214

子どもを持つことについて (女性)

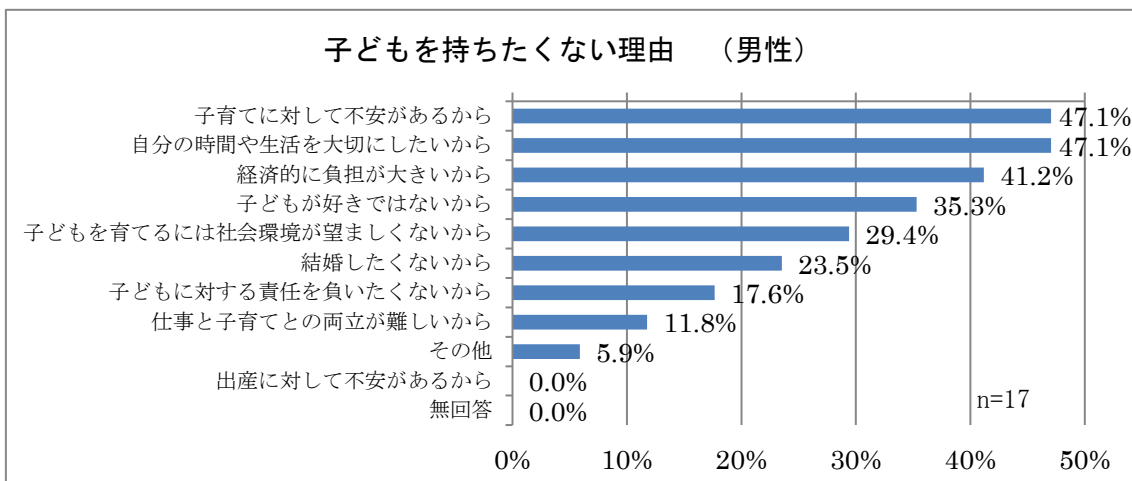


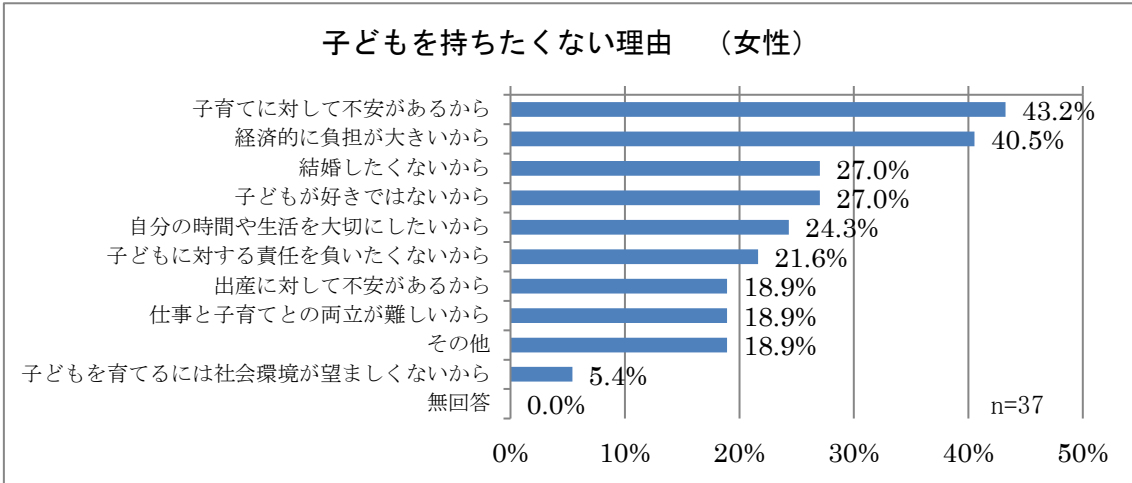
n=296

問21 問20で「1 できれば早くほしいと思う」、「2 いずれはほしいと思う」を選ばれた方におたずねします。子どもは何人ほしいですか。

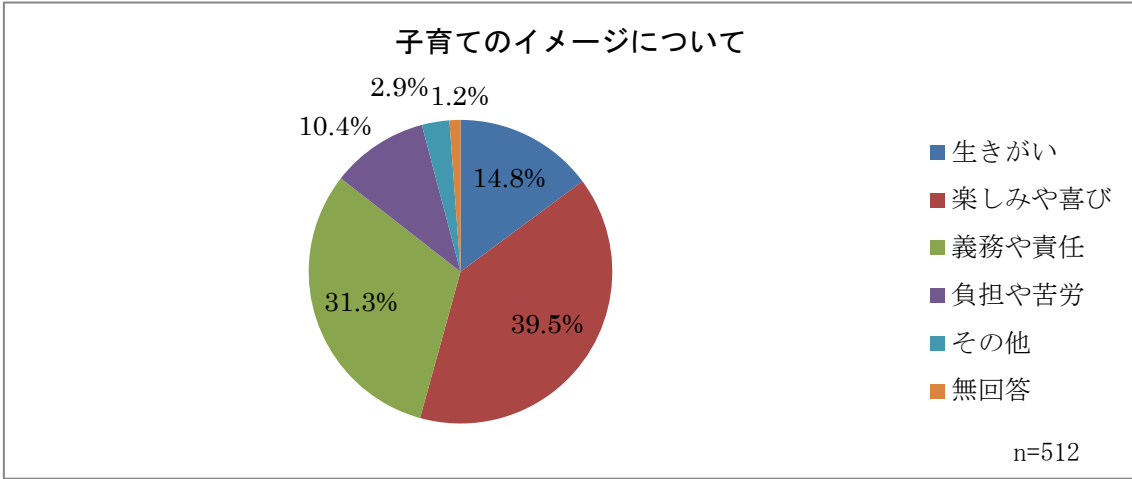


問22 問20で3 あまりほしいとは思わない」、「4 ほしいとは思わない」を選ばれた方におたずねします。将来子どもをもちたくない理由は何ですか。3つまで選んでください。

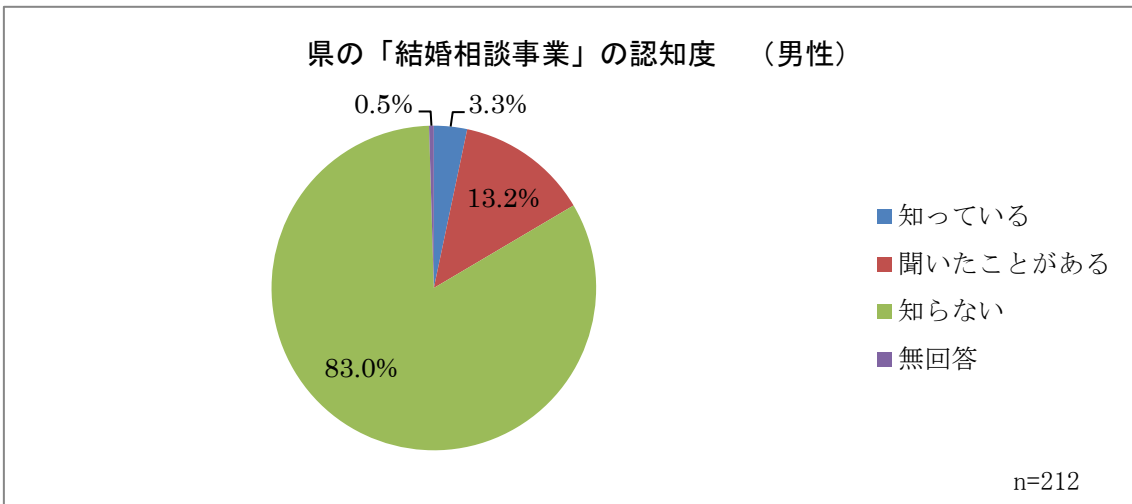




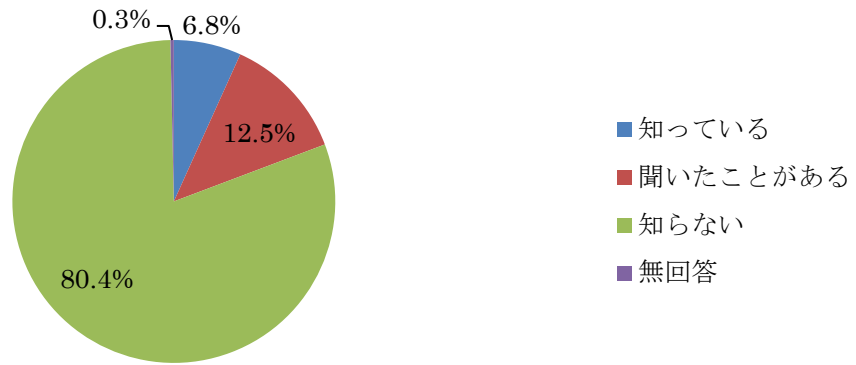
問23 あなたは子育てについてどのようなイメージを持っていますか。1つ選んでください。



問24 県の「結婚相談事業」をご存知ですか。



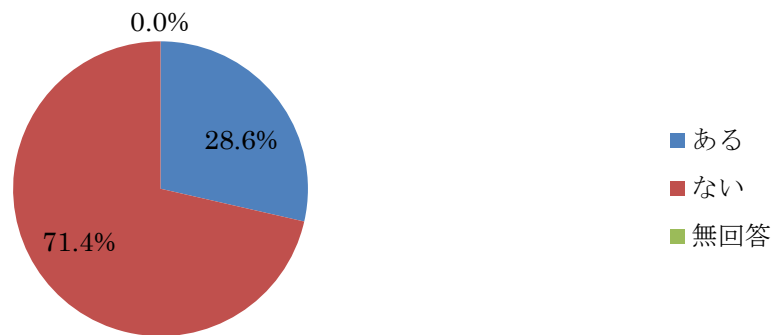
県の「結婚相談事業」の認知度 (女性)



n=296

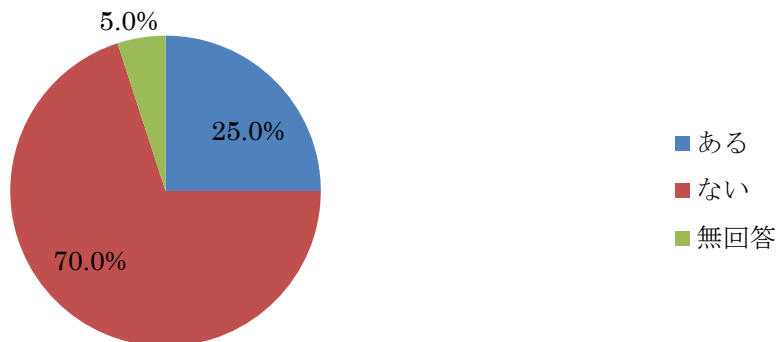
問25 問24で「1 知っている」を選ばれた方におたずねします。本事業を利用したことがありますか。ご本人以外の親族（父母等）等があなたのために本事業を利用したことがある場合も含めてお答えください。

県の「結婚相談事業」の利用実績 (男性)



n=7

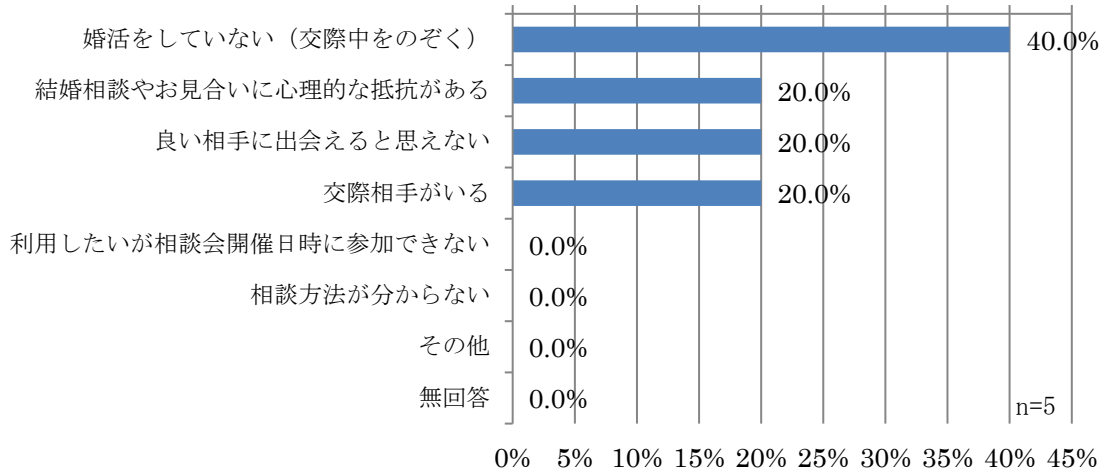
県の「結婚相談事業」の利用実績 (女性)



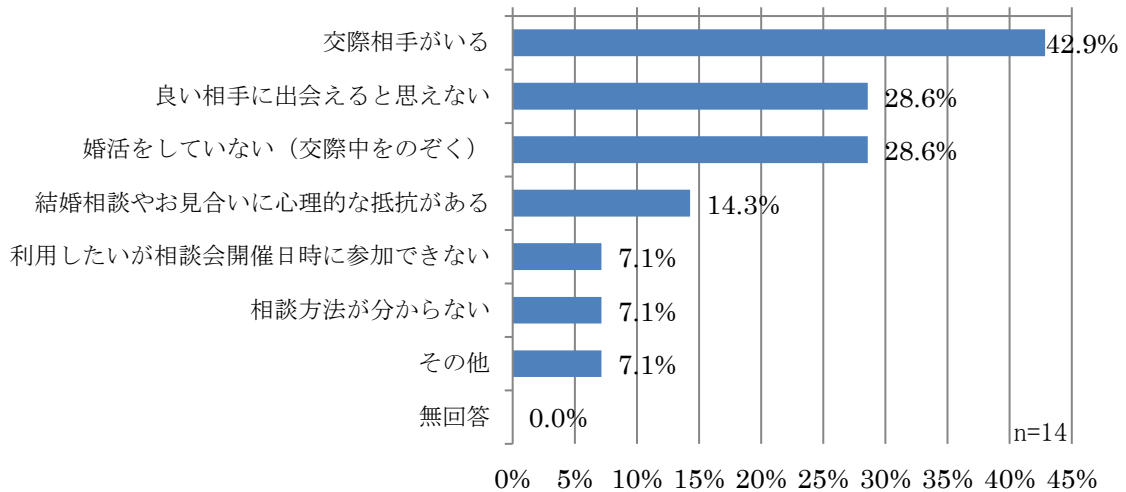
n=20

問26 問25で「2 ない」を選ばれた方におたずねします。本事業を知っているが利用しない理由は何ですか。2つまで選んでください。

県の「結婚相談事業」を利用しない理由 (男性)

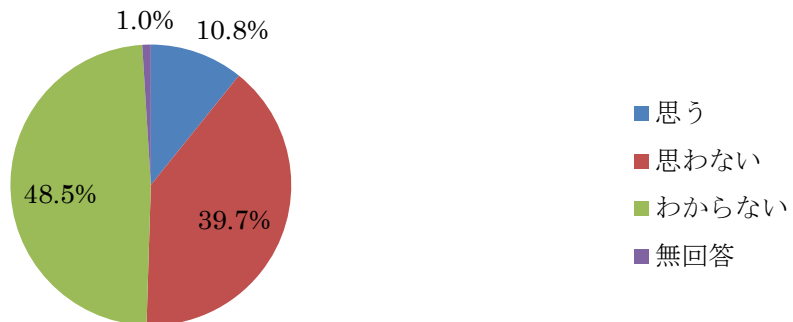


県の「結婚相談事業」を利用しない理由 (女性)



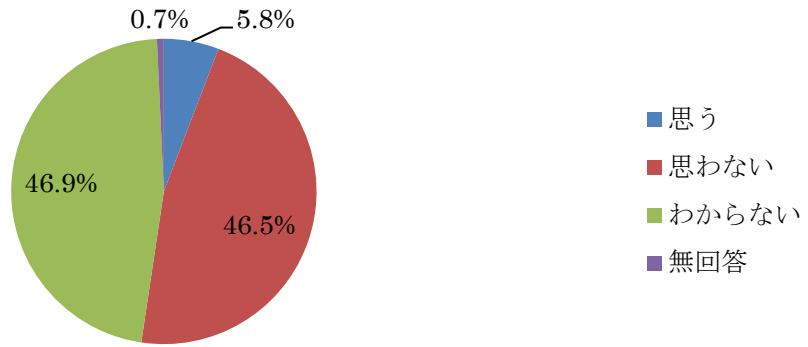
問27 問24で「2 聞いたことがある」、「3 知らない」を選ばれた方におたずねします。制度を知って、今後利用したいと思いますか。

県の「結婚相談事業」を利用したいと思うか (男性)



n=204

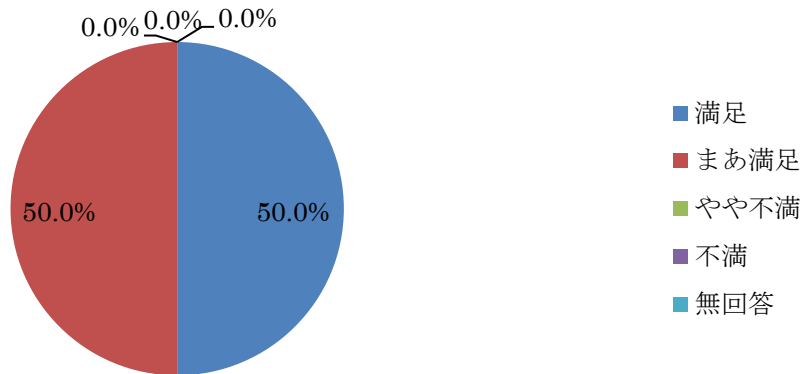
県の「結婚相談事業」を利用したいと思うか （女性）



n=275

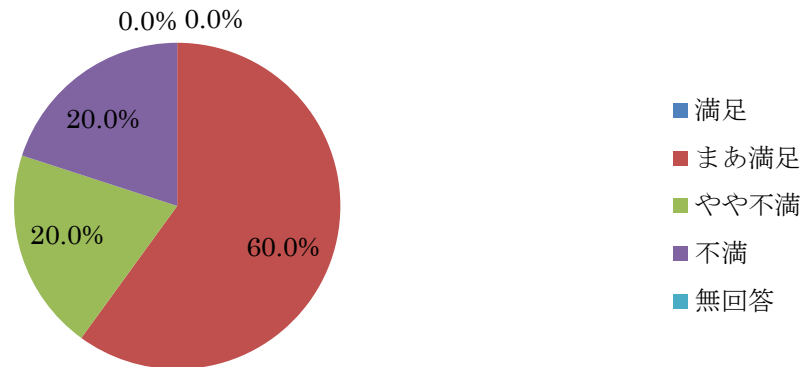
問28 問25で「1 ある」を選ばれた方におたずねします。利用した感想はどうでしたか。

県の「結婚相談事業」利用の満足度 （男性）



n=2

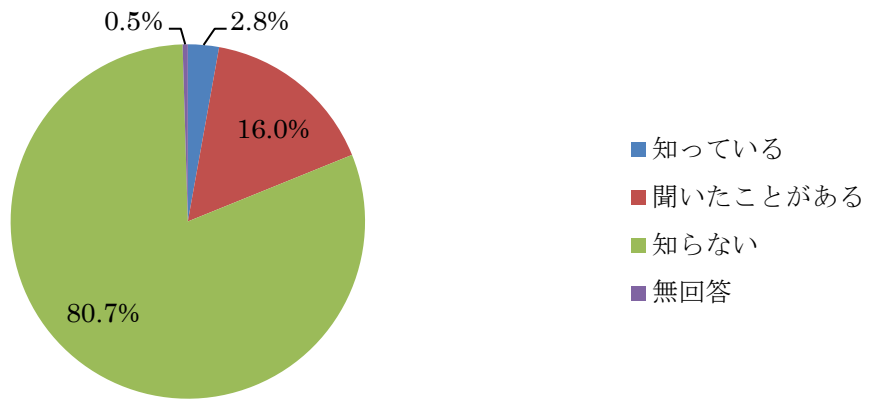
県の「結婚相談事業」利用の満足度 （女性）



n=5

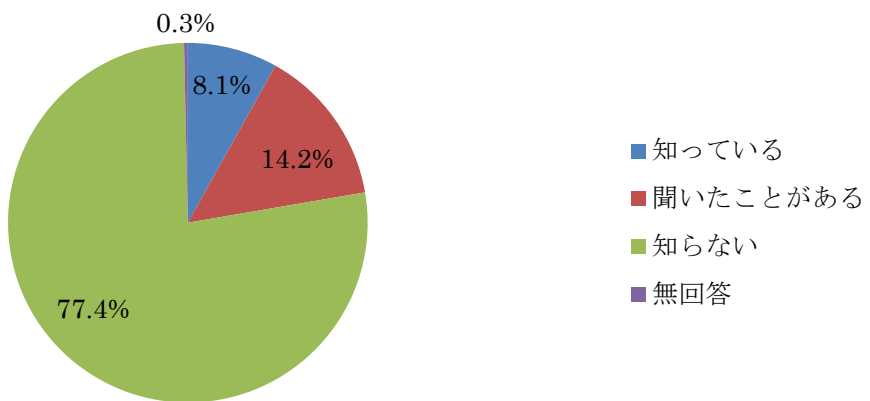
問30 県の「地域の縁結びさん」をご存知ですか。

県の「地域の縁結びさん」の認知度 (男性)



n=212

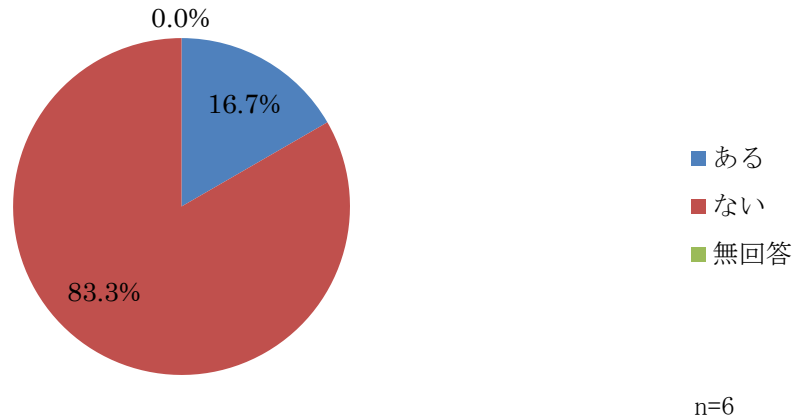
県の「地域の縁結びさん」の認知度 (女性)



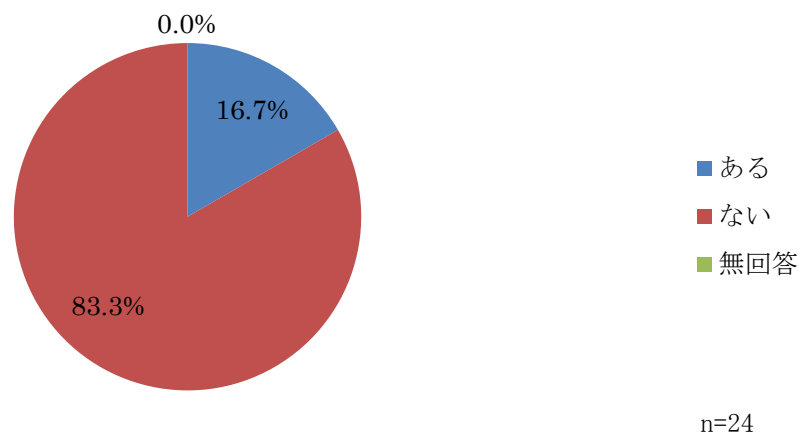
n=296

問31 問30で「1 知っている」を選ばれた方におたずねします。本事業を利用したことがありますか。ご本人以外の親族（父母等）等があなたのために本事業を利用したことがある場合も含めてお答えください。

県の「地域の縁結びさん」の利用実績（男性）

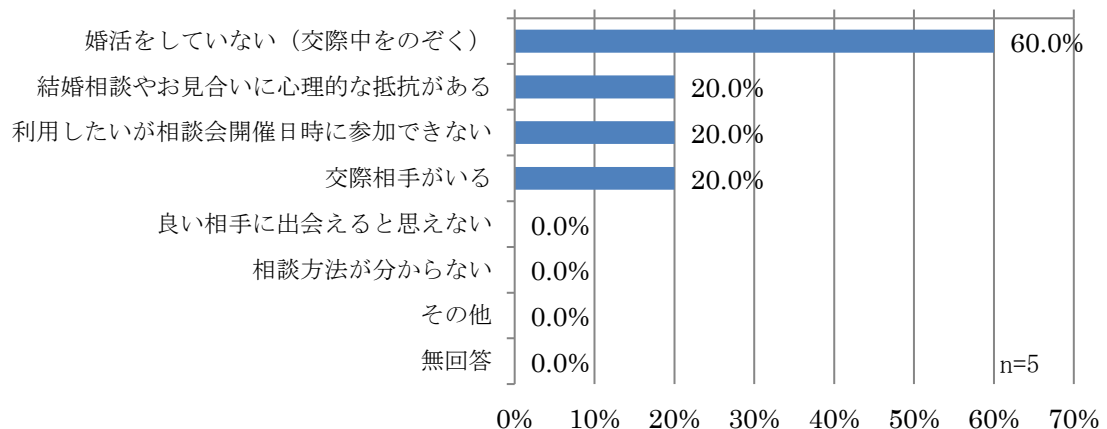


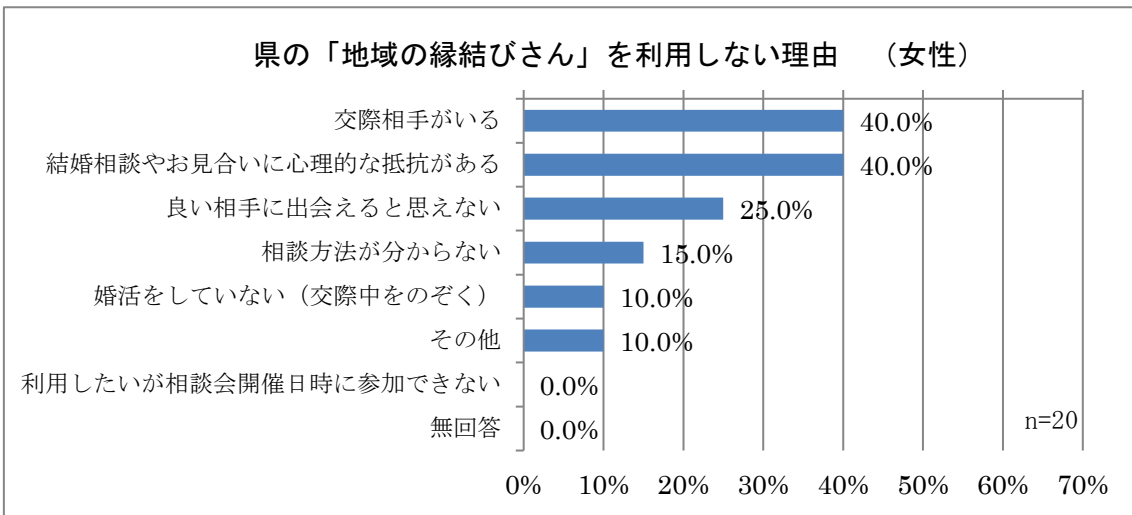
県の「地域の縁結びさん」の利用実績（女性）



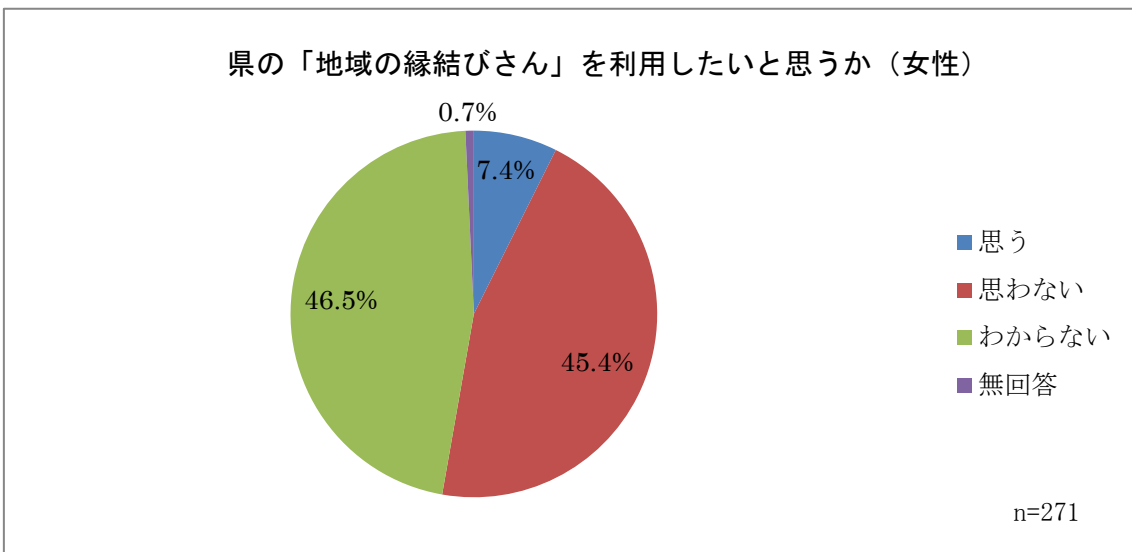
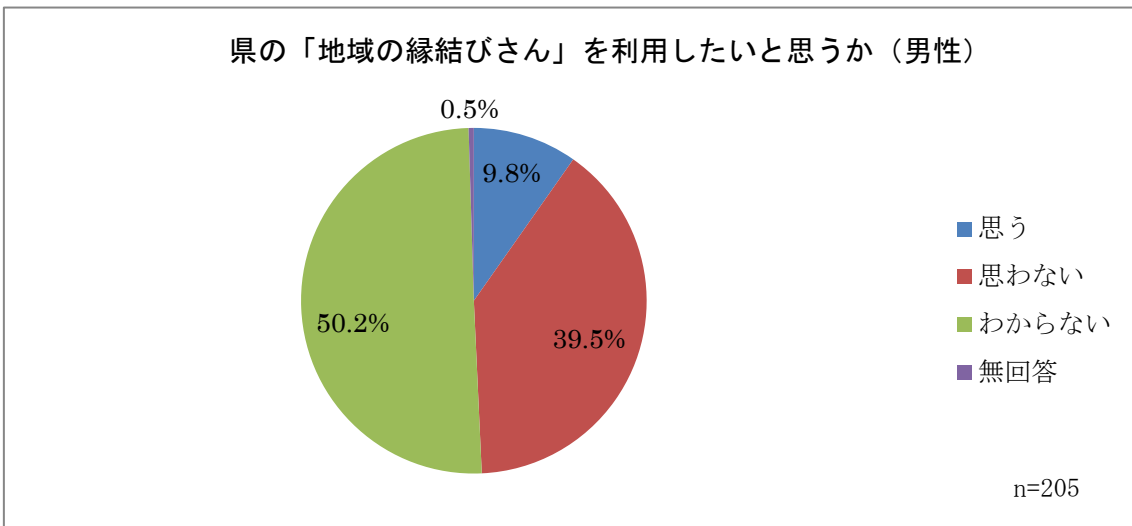
問32 問31で「2 ない」を選ばれた方におたずねします。本事業を知っているが利用しない理由は何ですか。2つまで選んでください。

県の「地域の縁結びさん」を利用しない理由（男性）



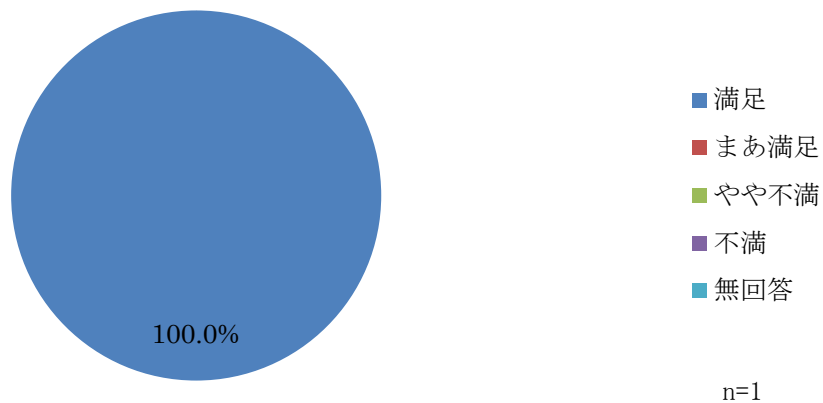


問33 問30で「2 聞いたことがある」、「3 知らない」を選ばれた方におたずねします。制度を知って、今後、利用したいと思いますか。

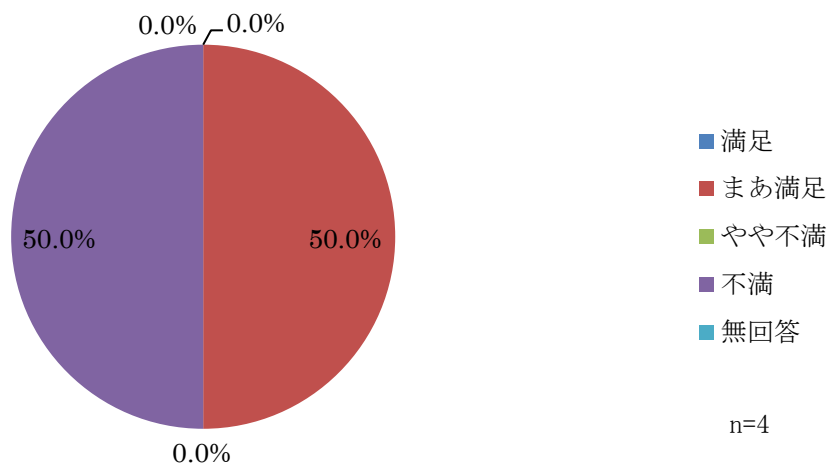


問34 問31で「1 ある」を選ばれた方におたずねします。利用した感想はどうでしたか。

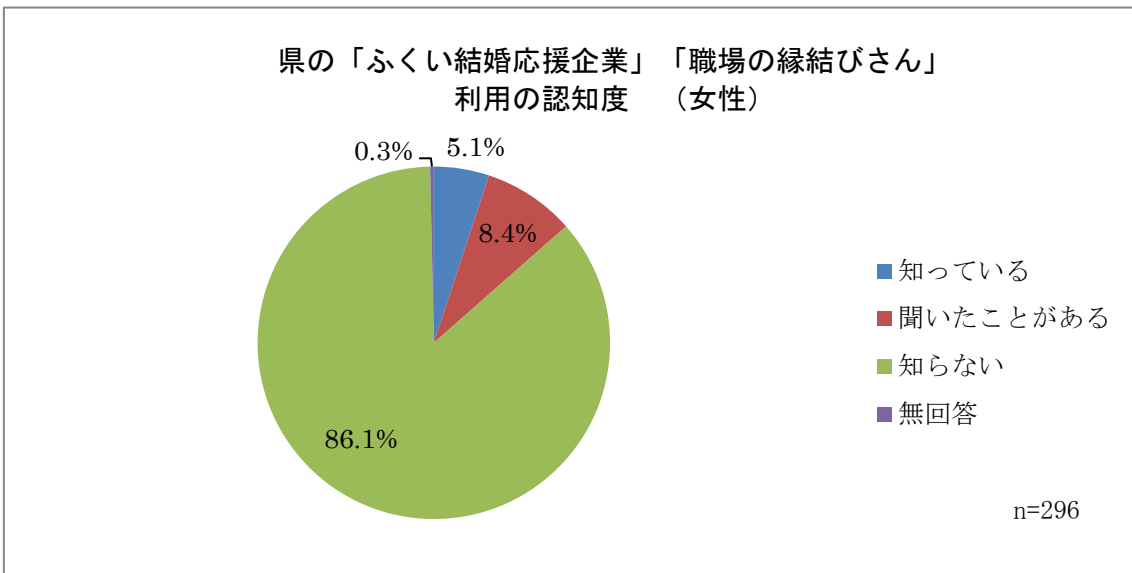
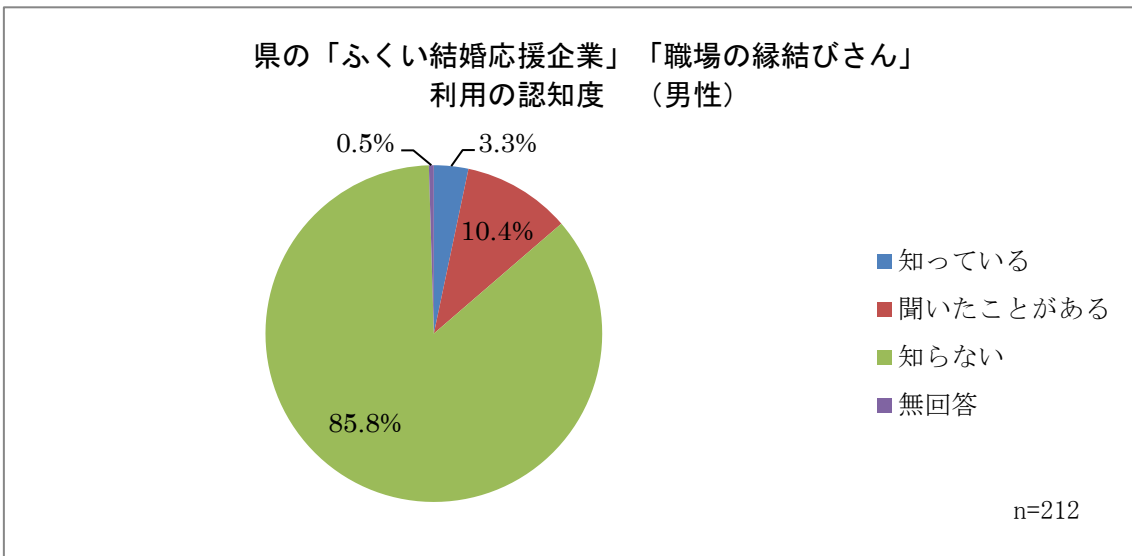
男女別 県の「地域の縁結びさん」利用の満足度 (男性)



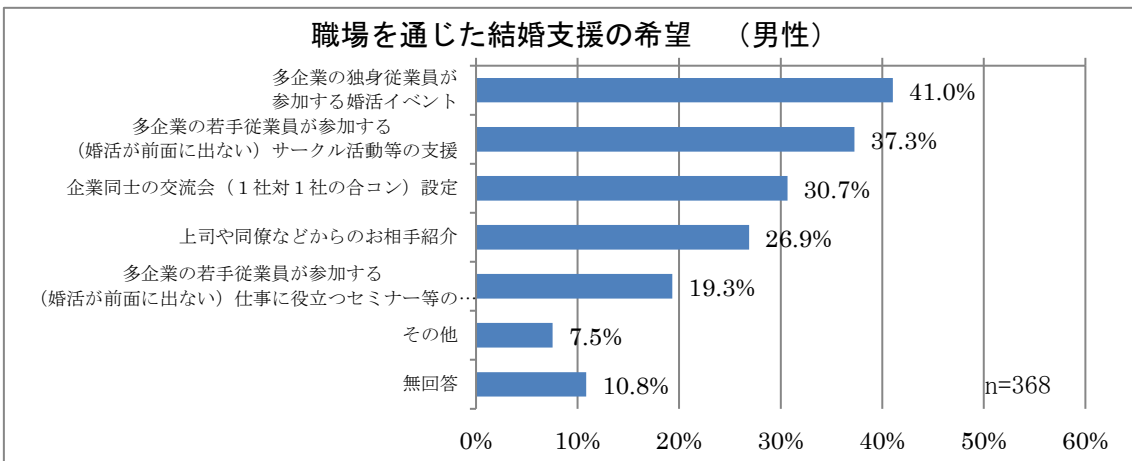
男女別 県の「地域の縁結びさん」利用の満足度 (女性)

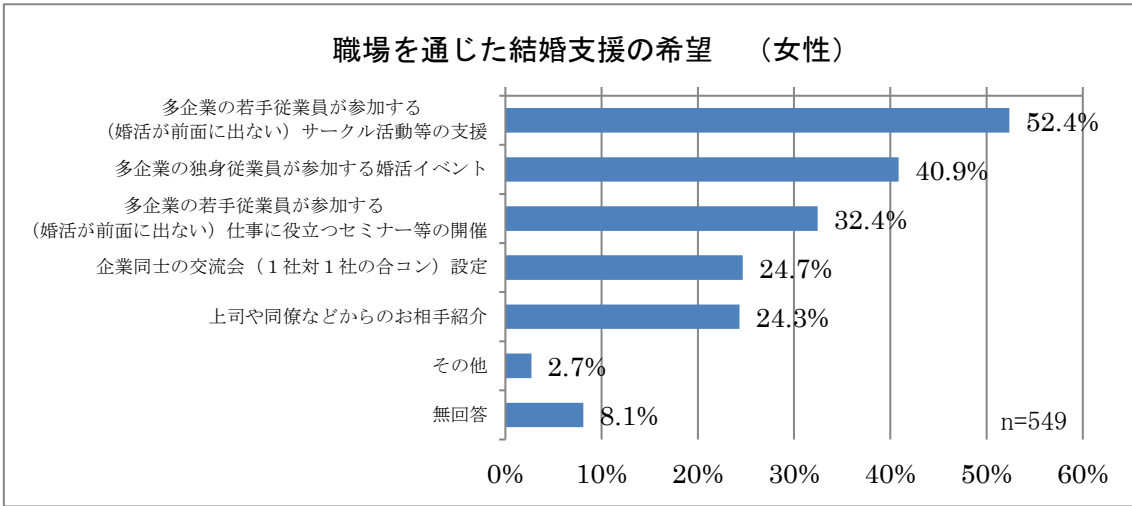


問36 県の「ふくい結婚応援企業」・「職場の縁結びさん」をご存知ですか。

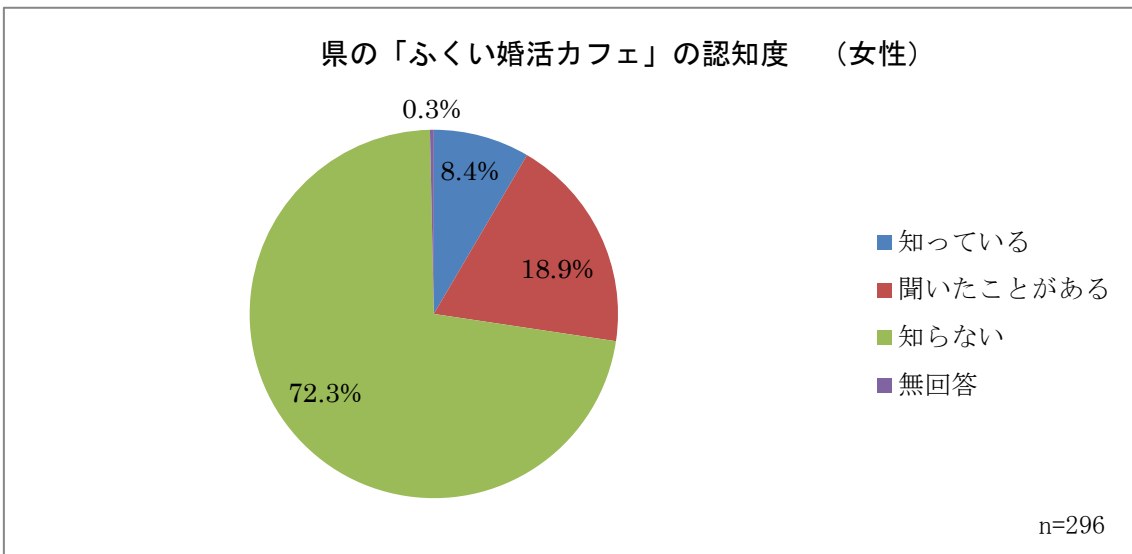
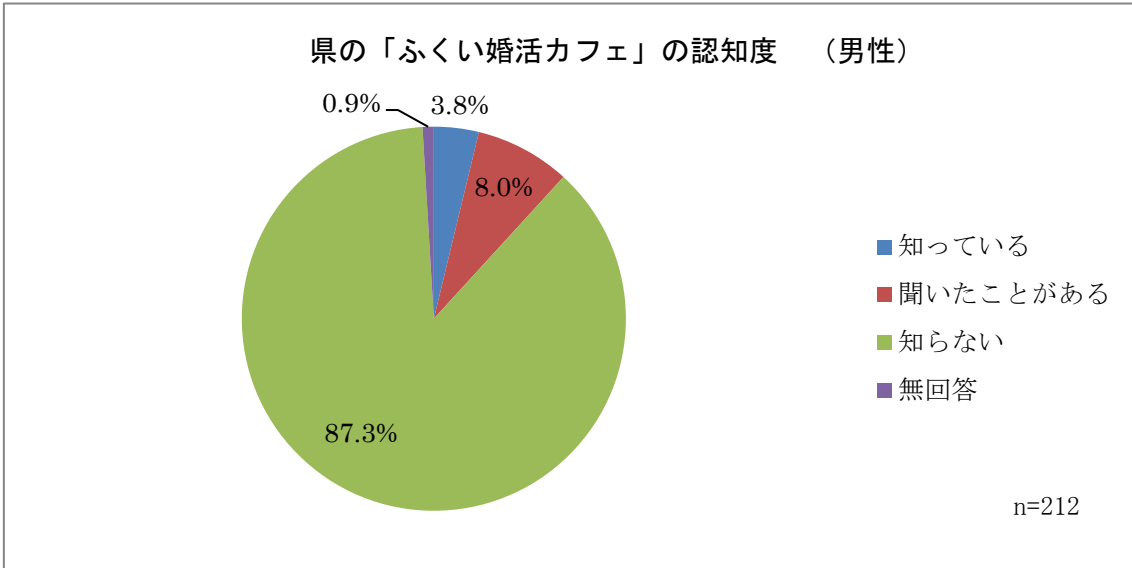


問37 職場を通じた結婚支援として、どのような支援があると良いと考えますか。あてはまるものをすべて選んでください。



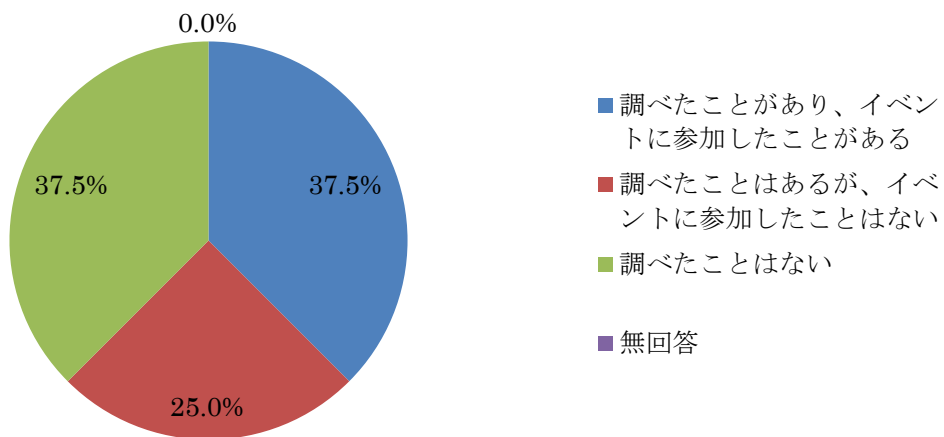


問38 県の婚活応援ポータルサイト「ふくい婚活カフェ」をご存知ですか。



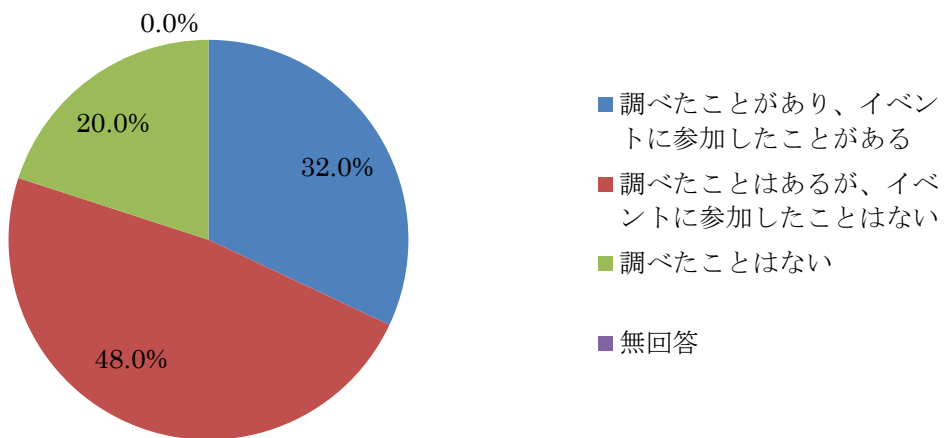
問39 問38で「1 知っている」を選ばれた方におたずねします。本サイトで、婚活イベントを調べたことがありますか。また、調べたことがある場合は、実際にイベントに参加したことがありますか。

県の「ふくい婚活カフェ」・婚活イベントの利用実績（男性）



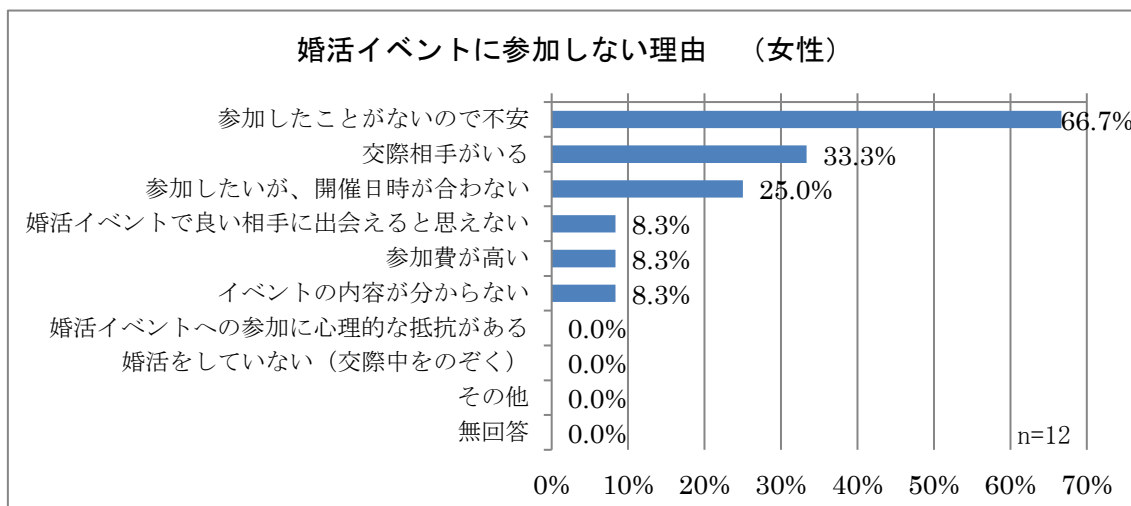
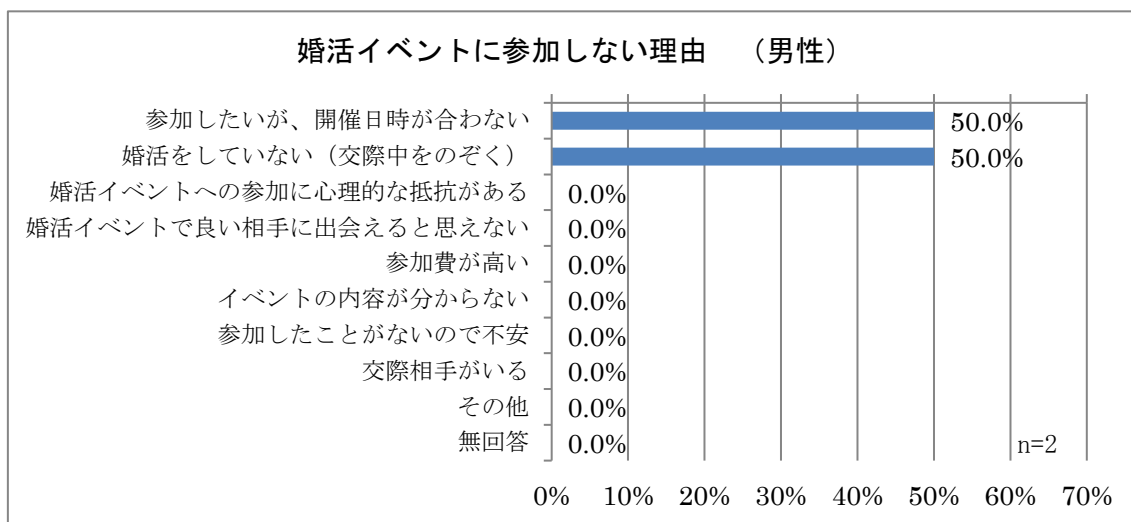
n=8

県の「ふくい婚活カフェ」・婚活イベントの利用実績（女性）

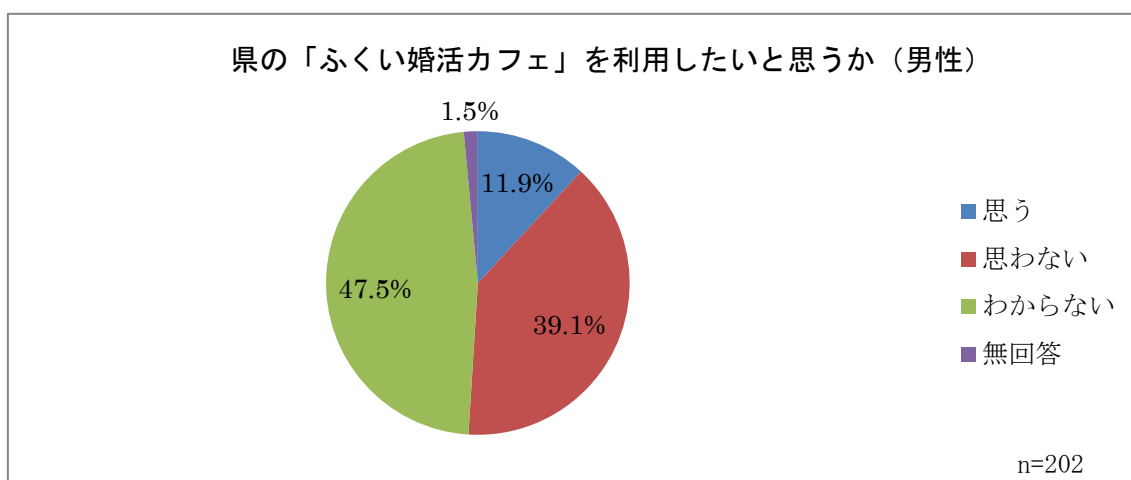


n=25

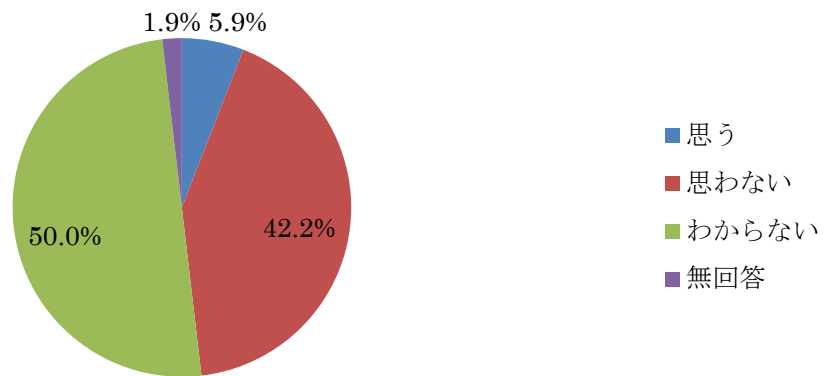
問40 問39で「2 調べたことはあるが、イベントに参加したことはない」を選ばれた方におたずねします。婚活イベントに参加しなかった理由は何ですか。2つまで選んでください。



問41 問38で「2 聞いたことがある」、「3 知らない」を選ばれた方におたずねします。本サイトを知って、今後、利用したいと思いますか。



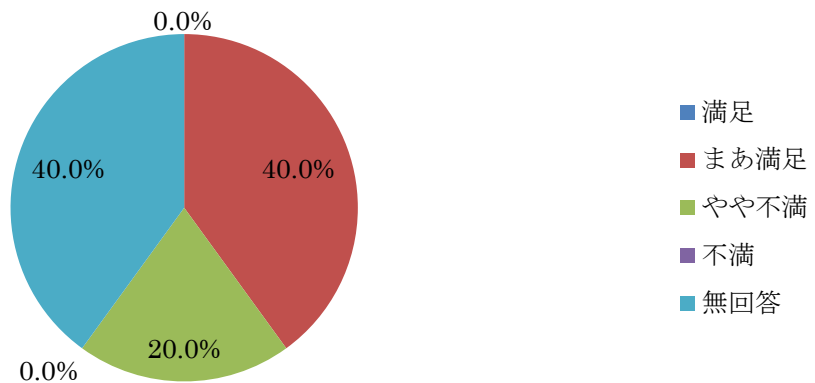
県の「ふくい婚活カフェ」を利用したいと思うか（女性）



n=270

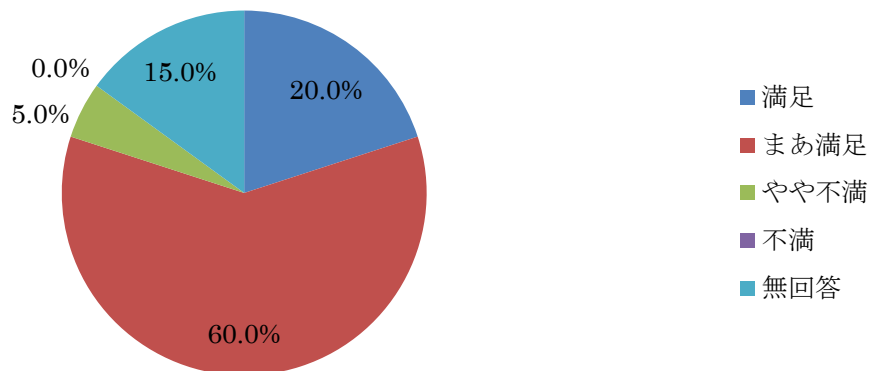
問42 問39で「1 調べたことがあり、イベントに参加したことがある」、「2 調べたことはあるが、イベントに参加したことはない」を選ばれた方におたずねします。本サイトを利用した感想はどうでしたか。

県の「ふくい婚活カフェ」利用の満足度（男性）



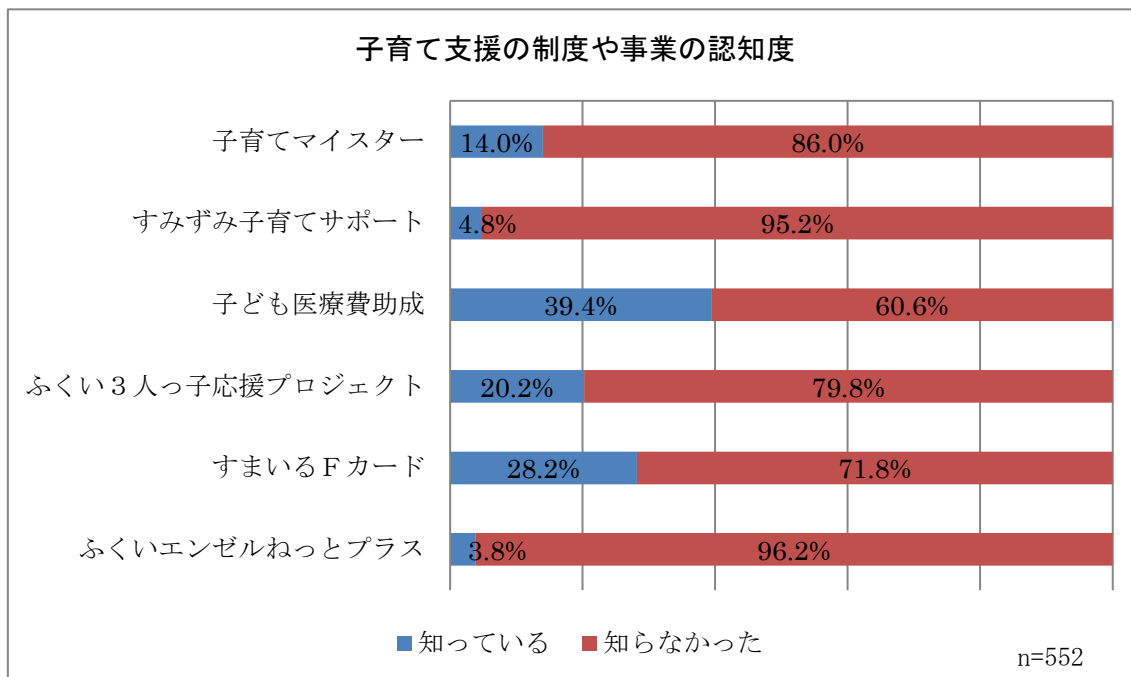
n=5

県の「ふくい婚活カフェ」利用の満足度（女性）



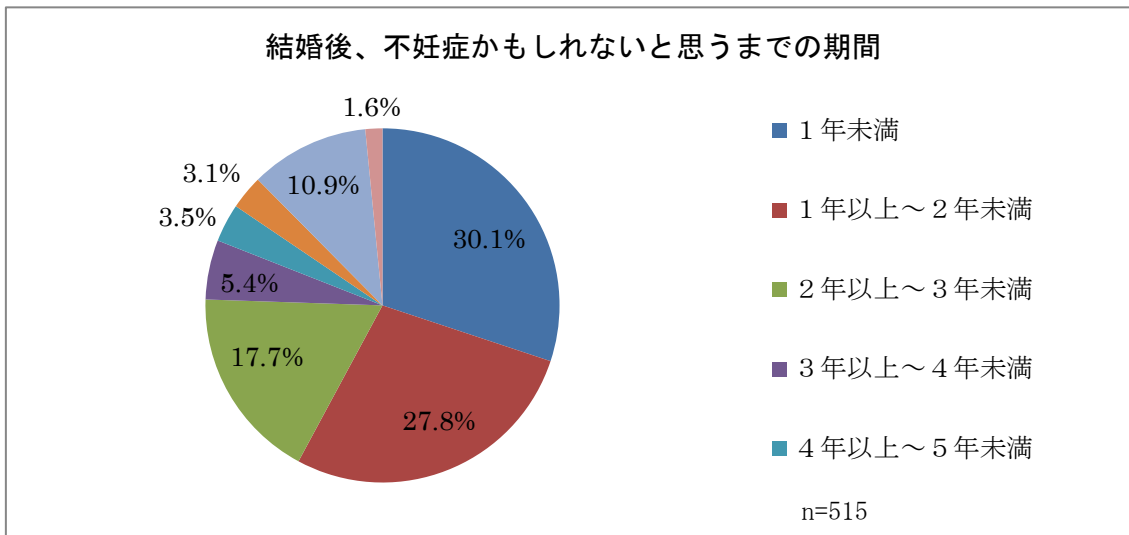
n=20

問4-4 子育て支援のために行っている次の福井県独自の制度や事業をご存知ですか。

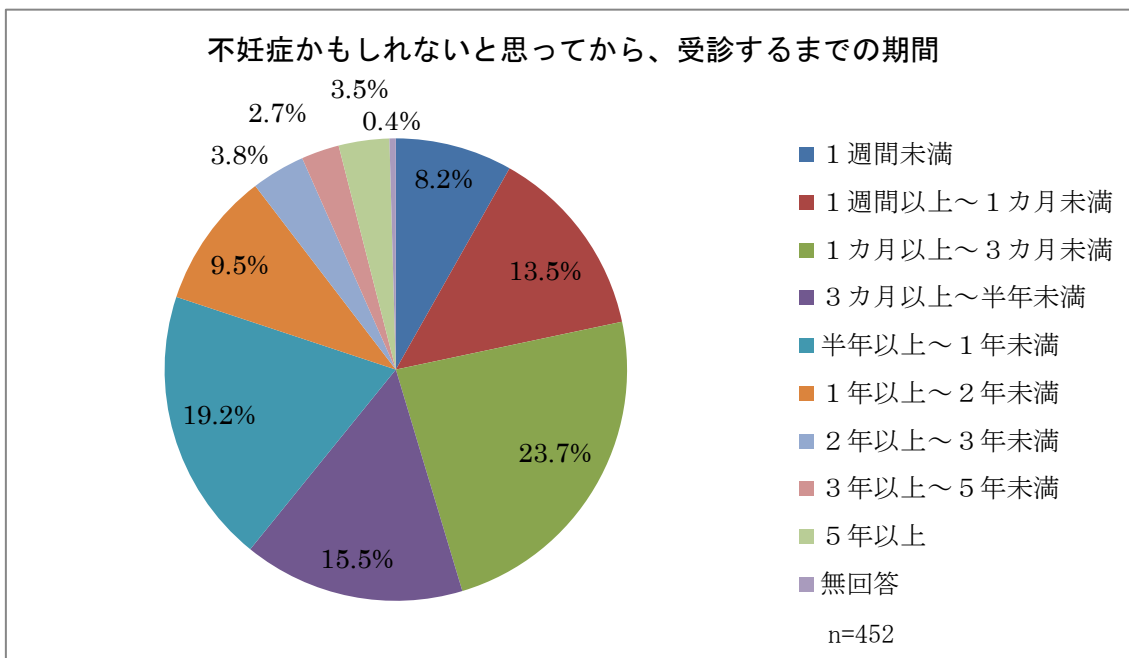


3 不妊治療経験者

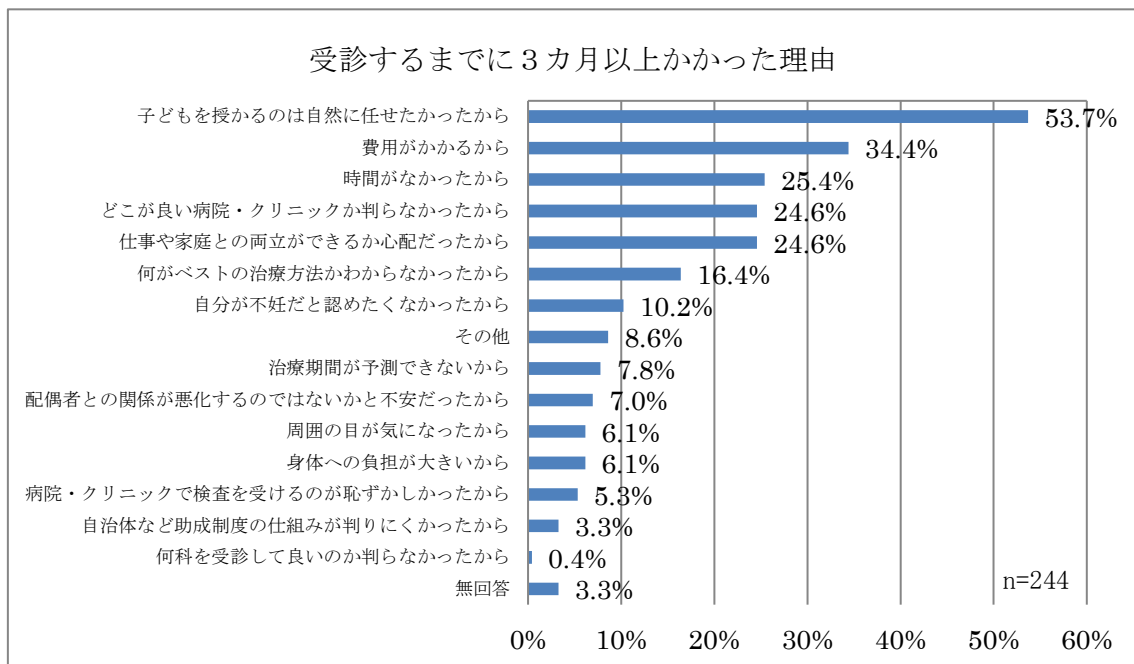
問5 結婚してから、ご自身もしくは配偶者の方が不妊症かもしれないと思うまで、どれくらい期間がありましたか。



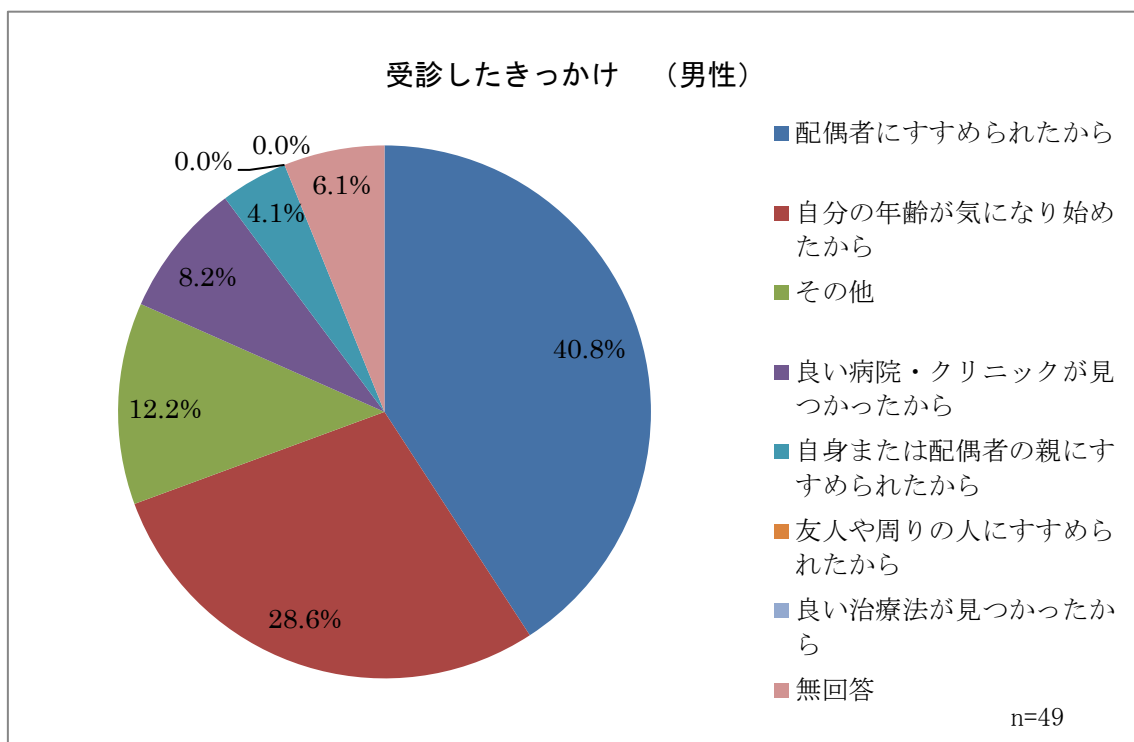
問6 問5で1～6を選んだ方におたずねします。不妊症かもしれないと思ってから受診するまで、どれくらい期間がありましたか。

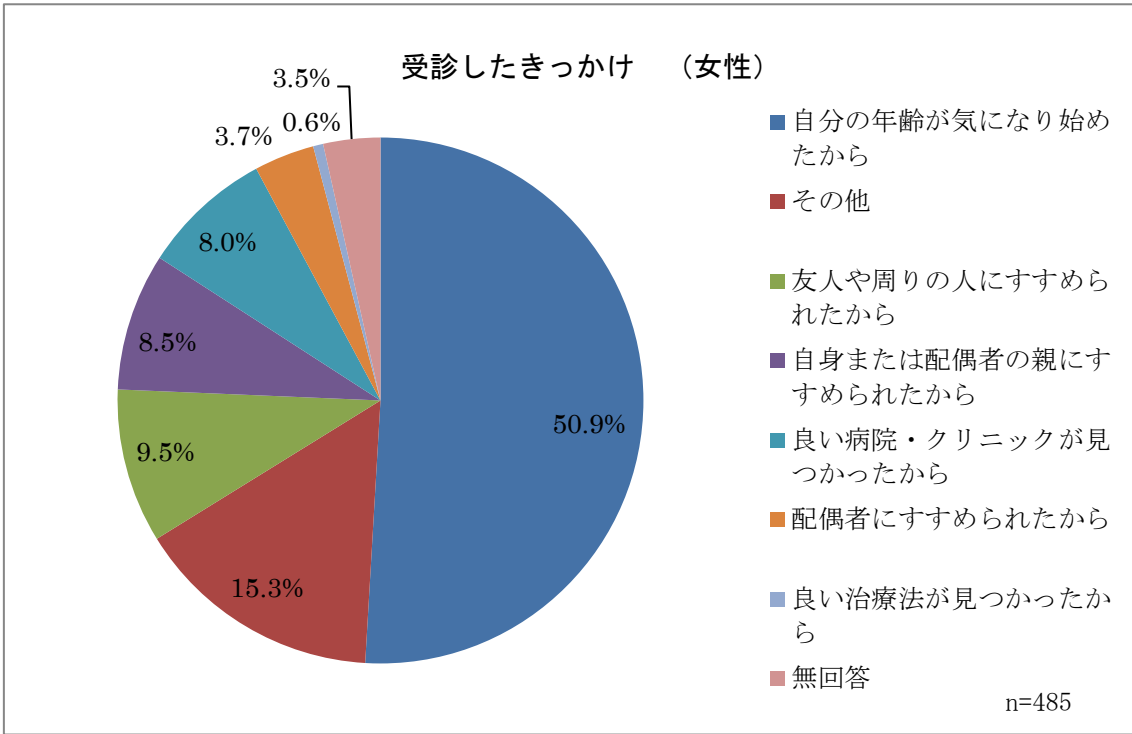


問7 問6で 4～9（3カ月以上）を選んだ方におたずねします。受診するまでに3カ月以上かかった理由は何ですか。3つまで選んでください。

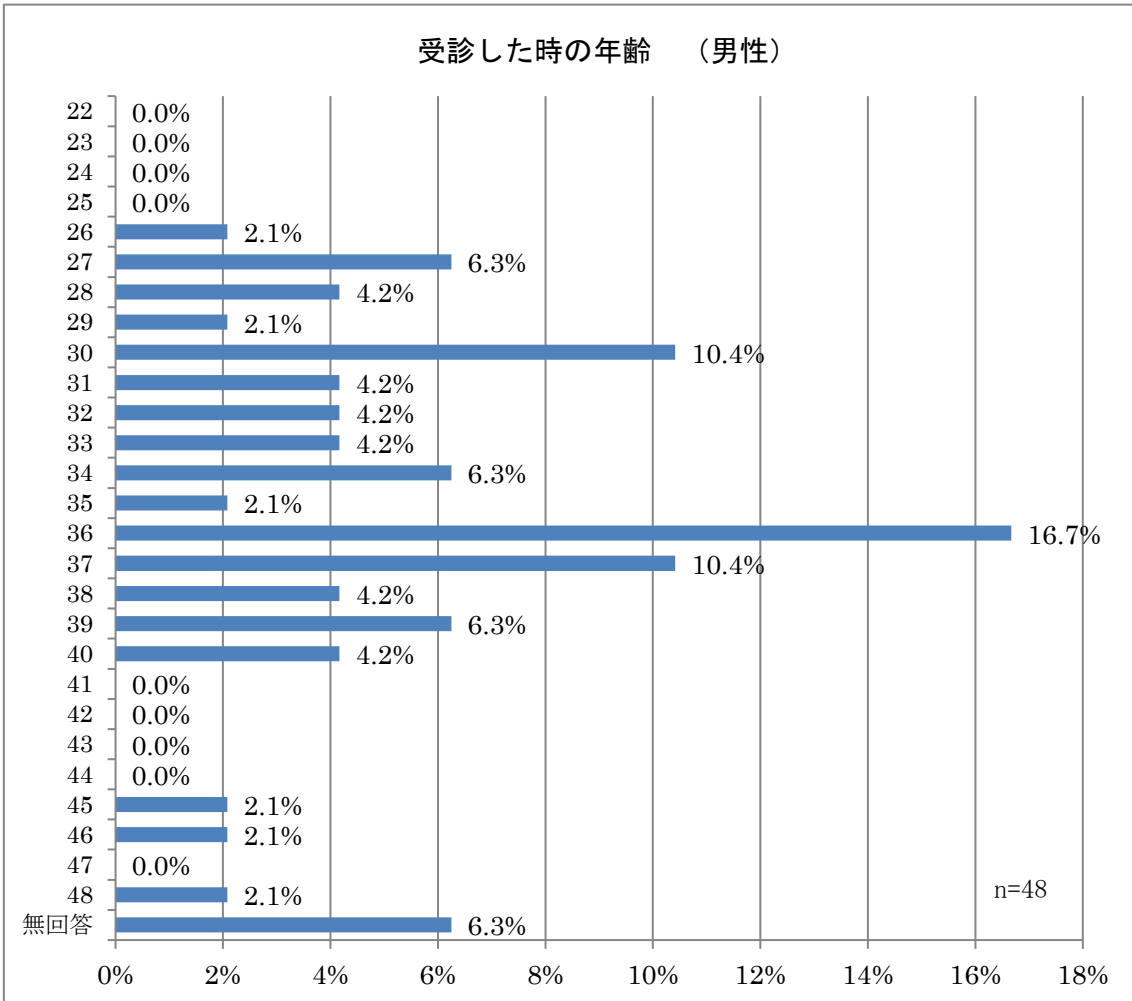


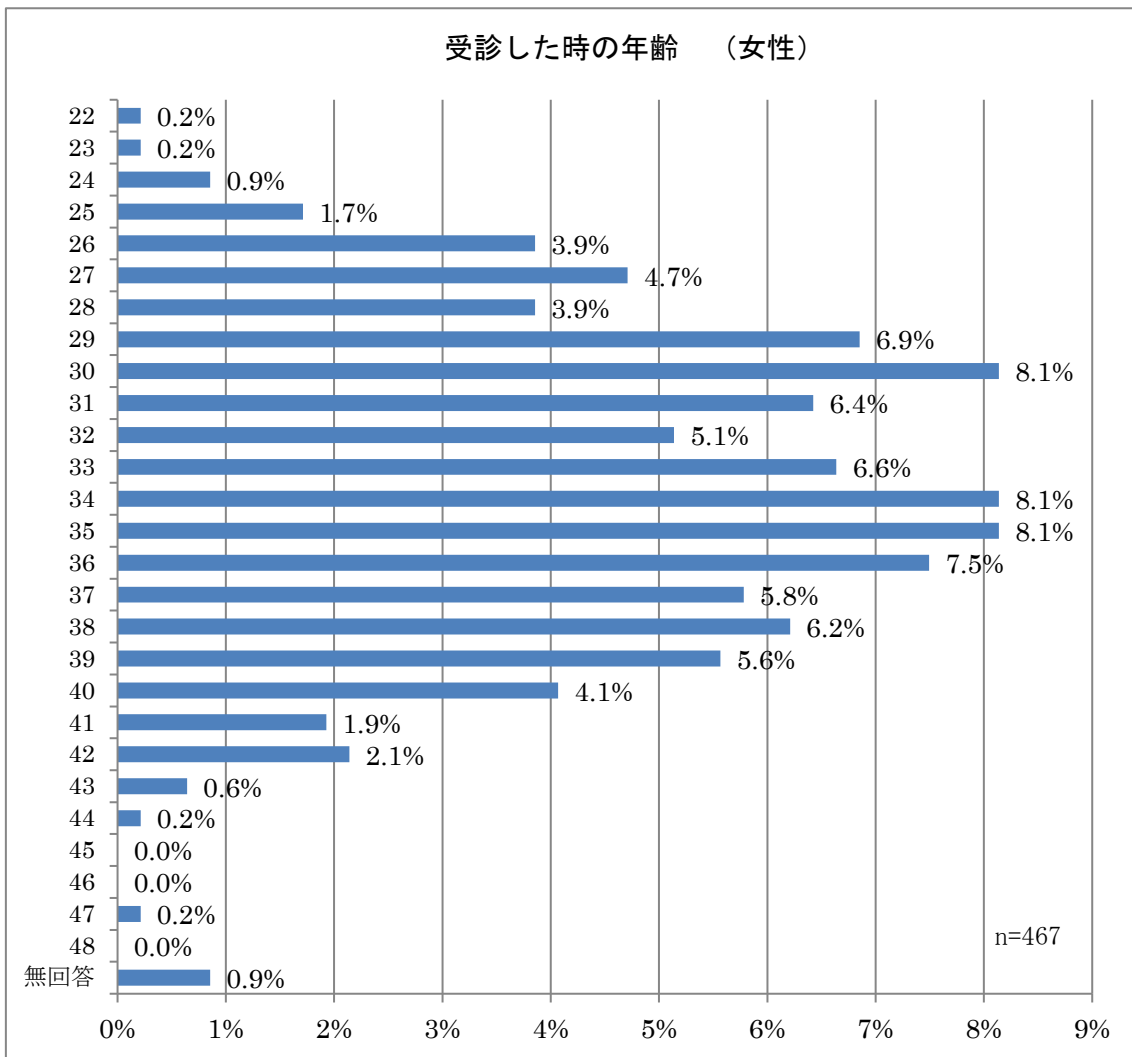
問8 不妊検査のために病院・クリニックを受診した1番のきっかけは何ですか。



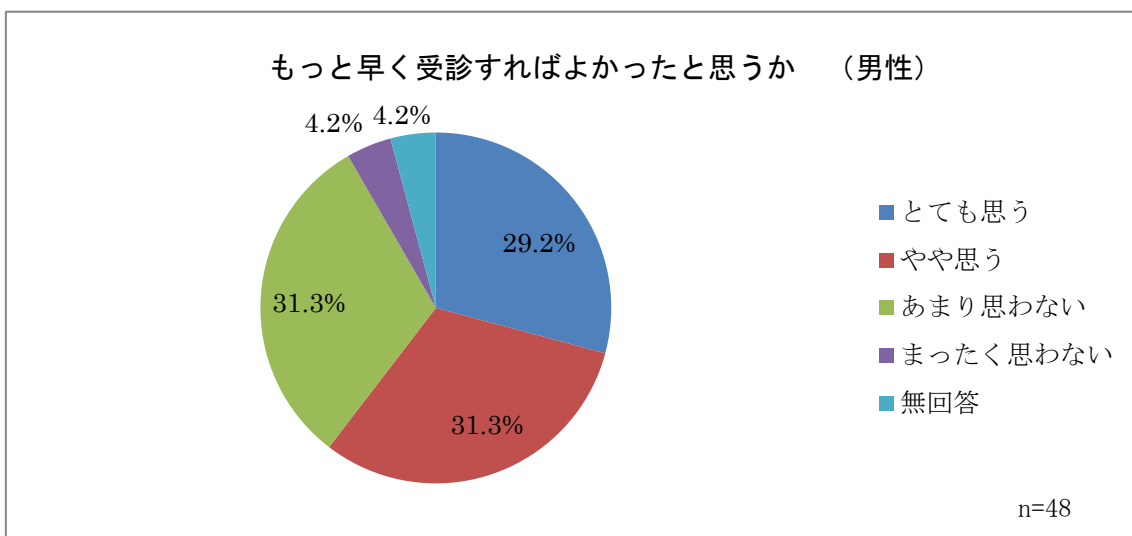


問9 あなたが不妊検査のために病院・クリニックを受診したときの年齢をご記入ください。

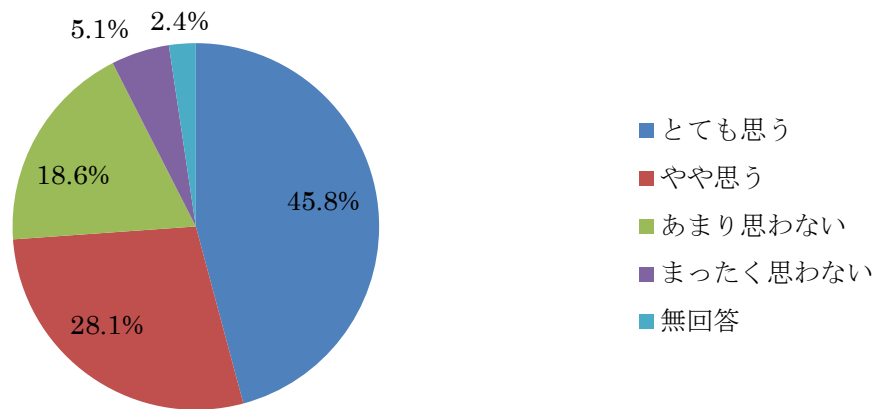




問10 もっと早く病院・クリニックを受診すればよかったと思いますか。



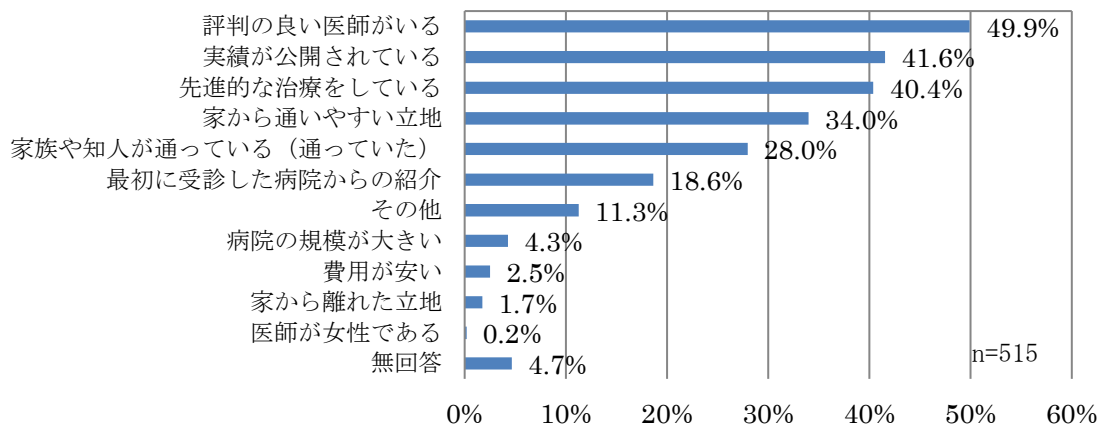
もっと早く受診すればよかったと思うか (女性)



n=467

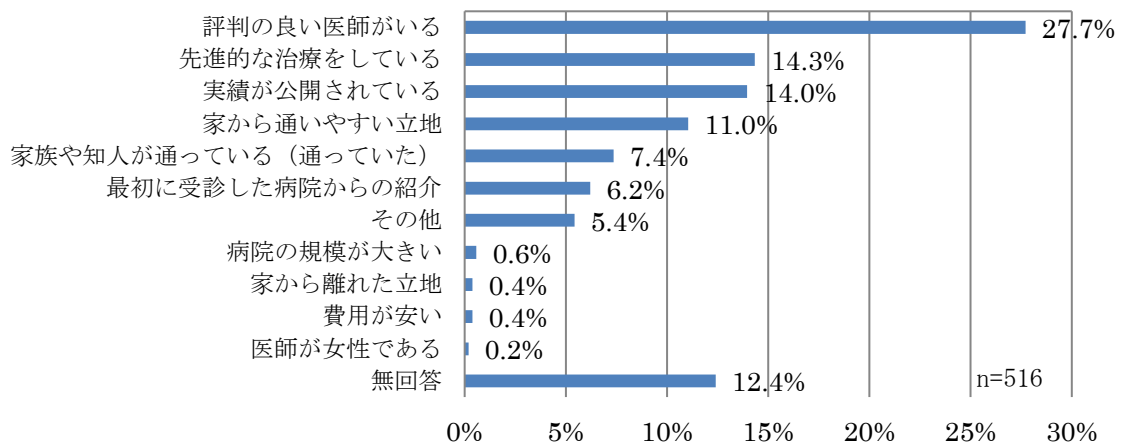
問11 体外受精などの特定不妊治療をする病院・クリニックはどのようにして選びましたか。3つまで選んでください。また、特に重視するものをその中から1つ選んで、番号を記載ください。

病院の選定理由 (3つまで)



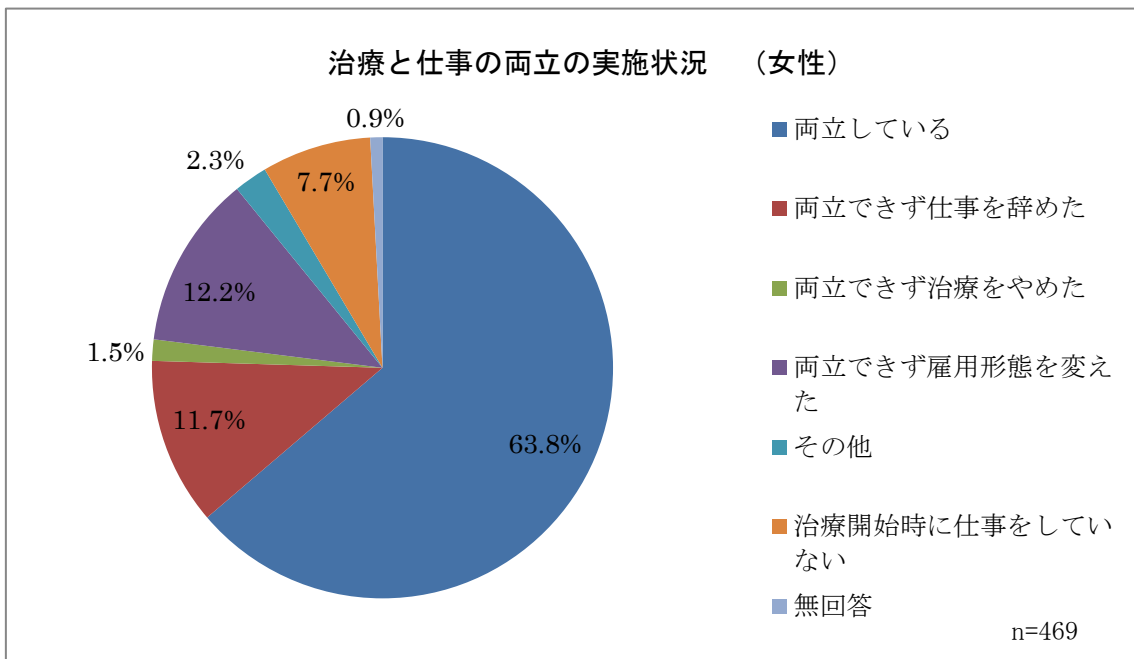
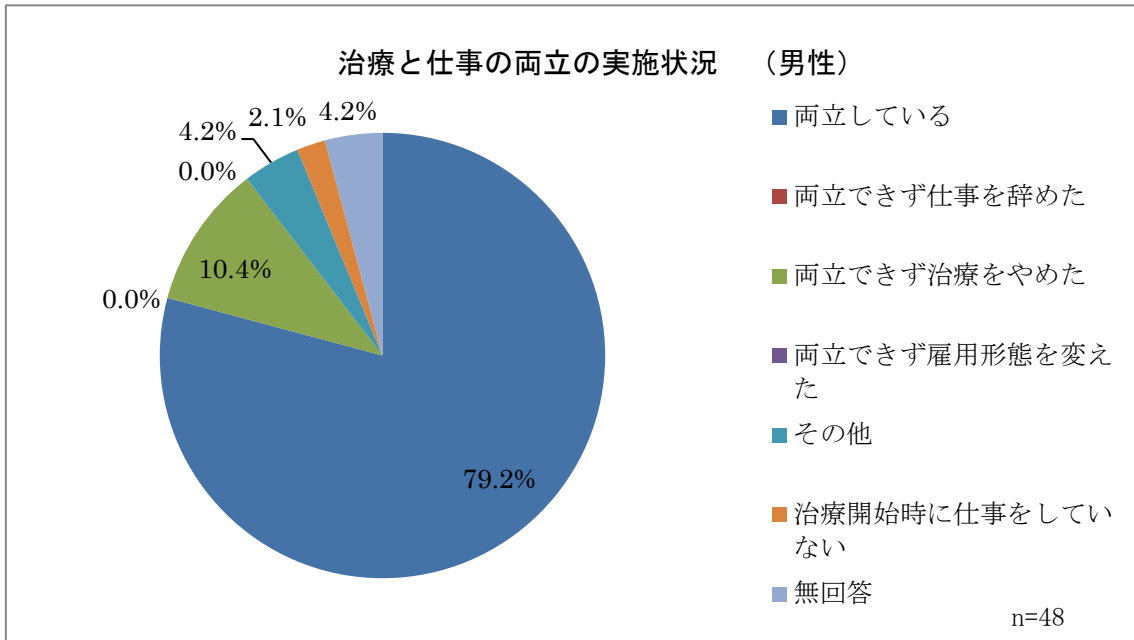
n=515

病院の選定理由 (特に重視するもの)

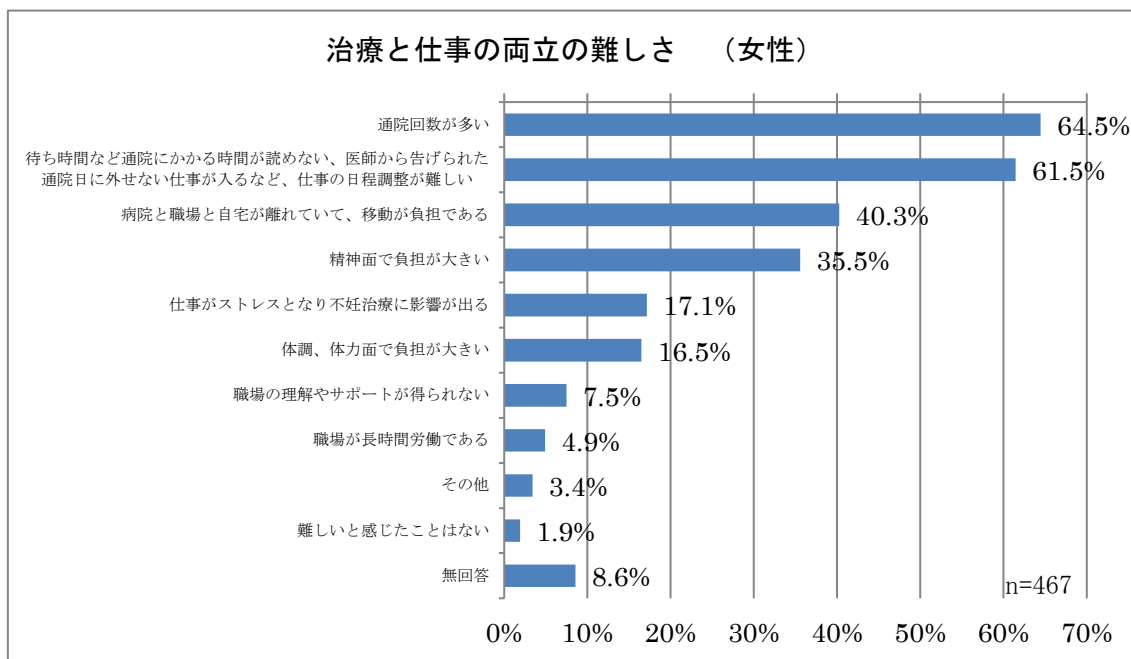
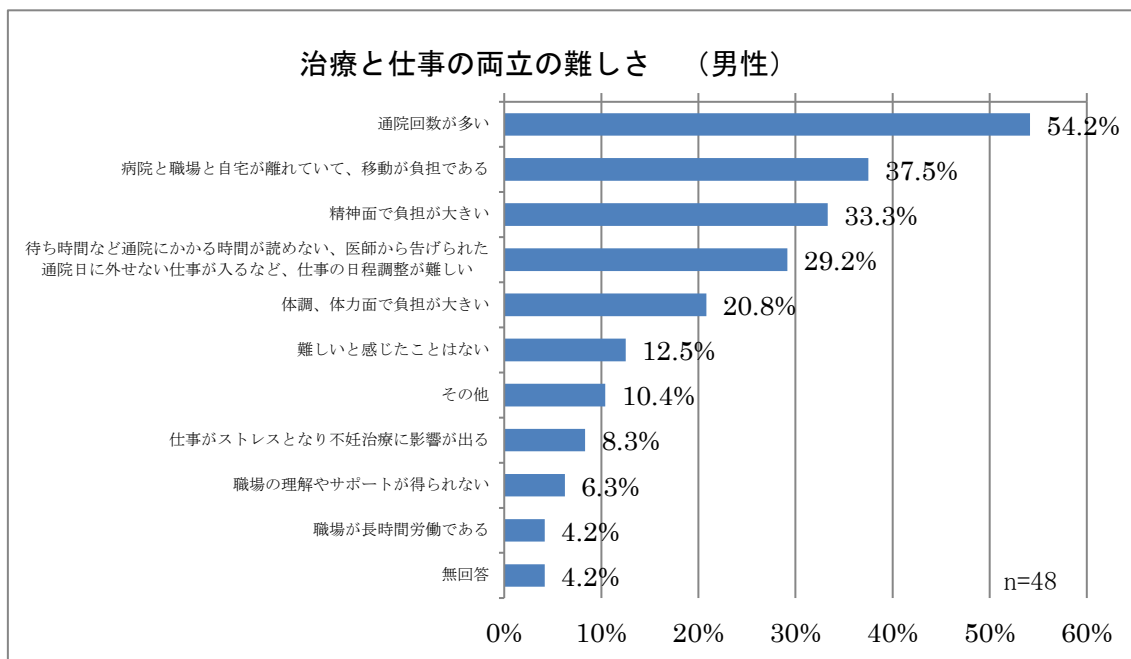


n=516

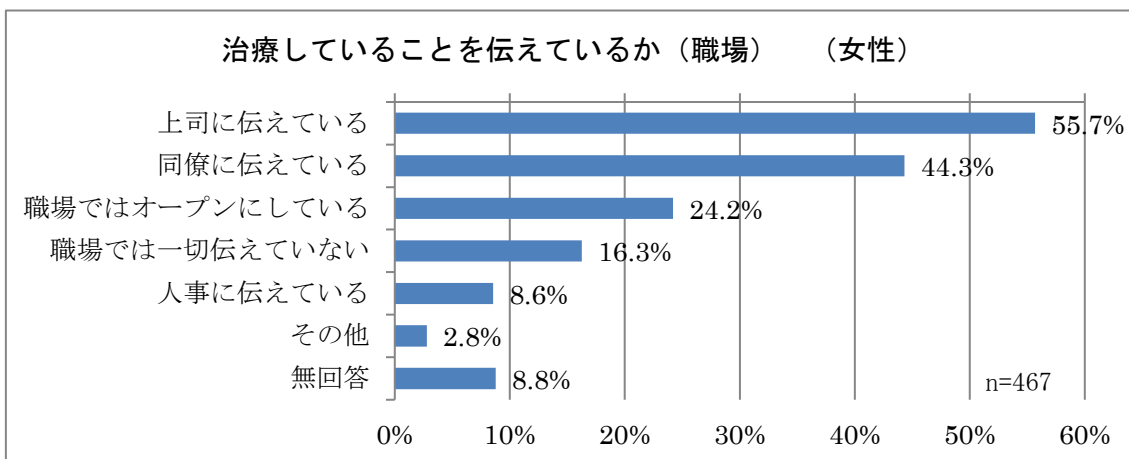
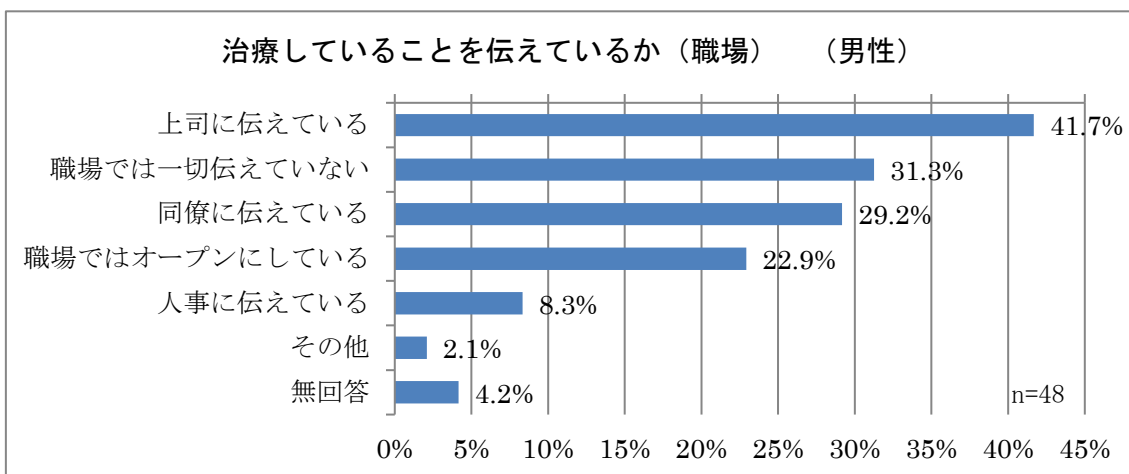
問 1 2 あなたは不妊治療と仕事の両立を、現在していますか（過去にしていたか）。



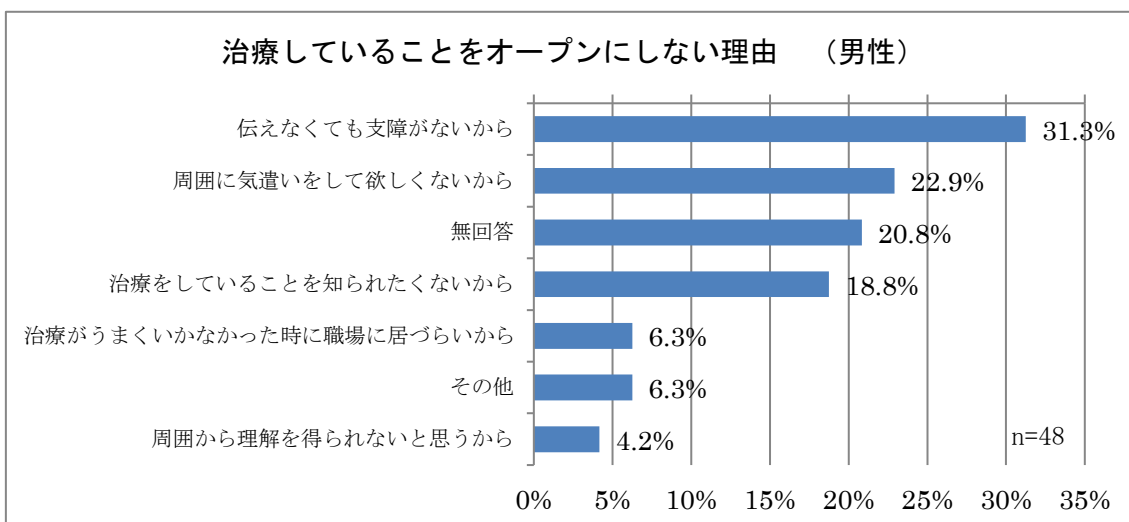
問13 治療と仕事の両立が難しいと感じたことはありますか。難しいと感じたことがある場合、それはどのようなことですか。3つまで選んでください。



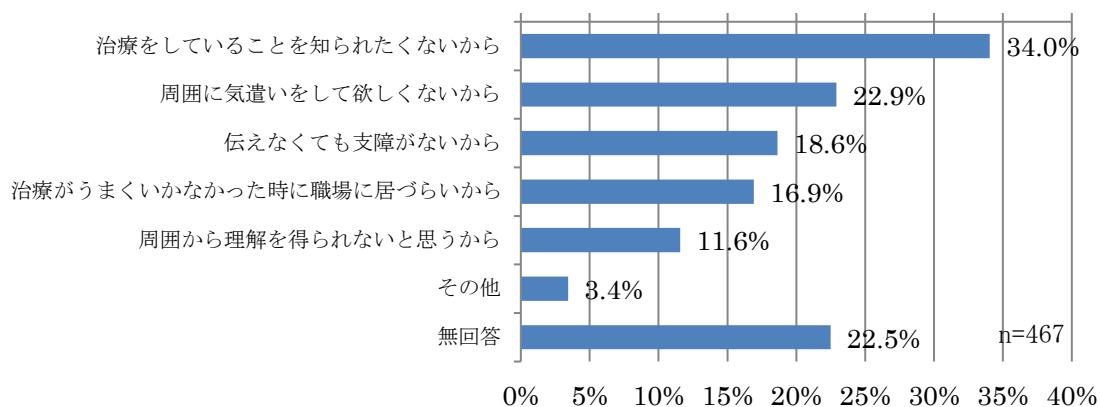
問14 治療をしていることを、職場で伝えていきますか（伝えていましたか）。あてはまるものをすべて選んでください。



問15 問14で「4 職場ではオープンにしている」以外を選ばれた方におたずねします。不妊治療をしていることを、一部の方にしか、または一切伝えていないのは、どのような理由によりますか。あてはまるものをすべて選んでください。

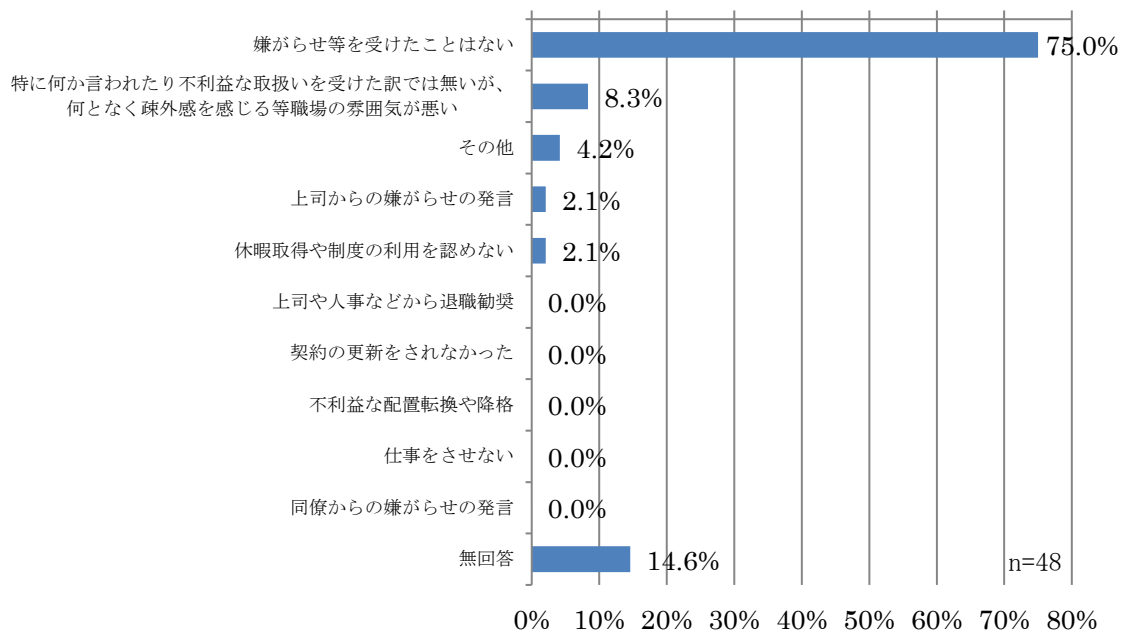


治療していることをオープンにしない理由 (女性)

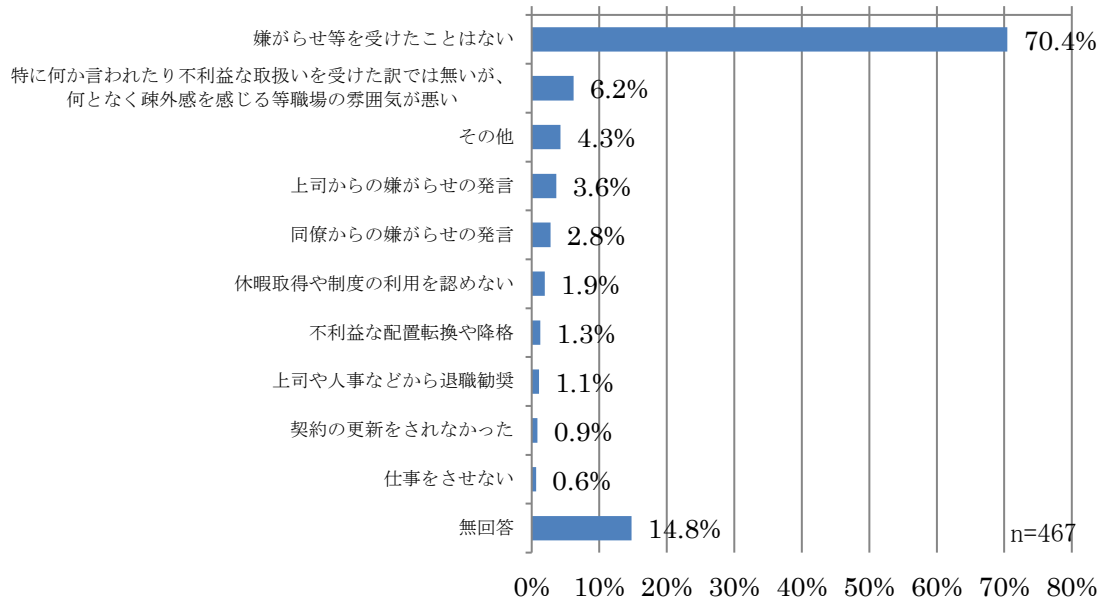


問16 治療をしている（していた）ことにより、職場において上司や同僚から嫌がらせや不利益な取扱いを受けたことがありますか。ある場合には、その内容についてあてはまるものをすべて選んでください。

治療をしていることによる職場での不利益な取扱い (男性)

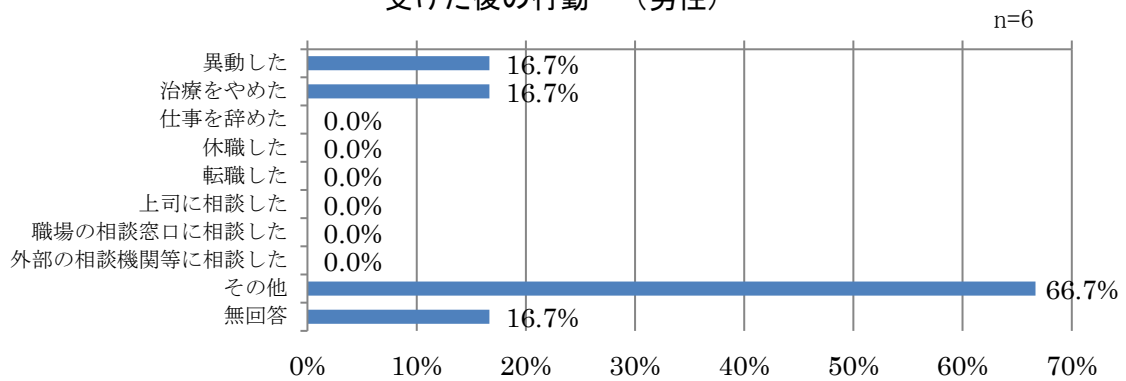


治療をしていることによる職場での不利益な取扱い
(女性)

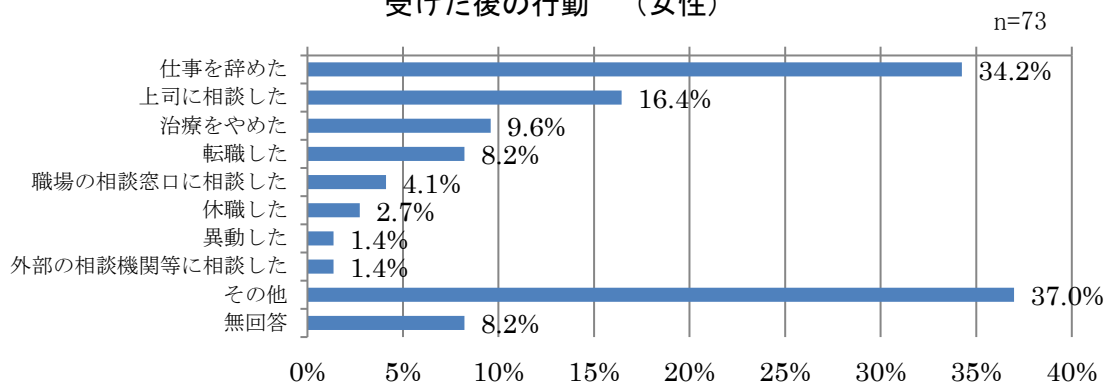


問17 問16で1～9を選ばれた方におたずねします。嫌がらせや不利益な取扱いを受けたり、職場の雰囲気が悪いと感じた結果、あなたはどうしましたか。あてはまるものをすべて選んでください。

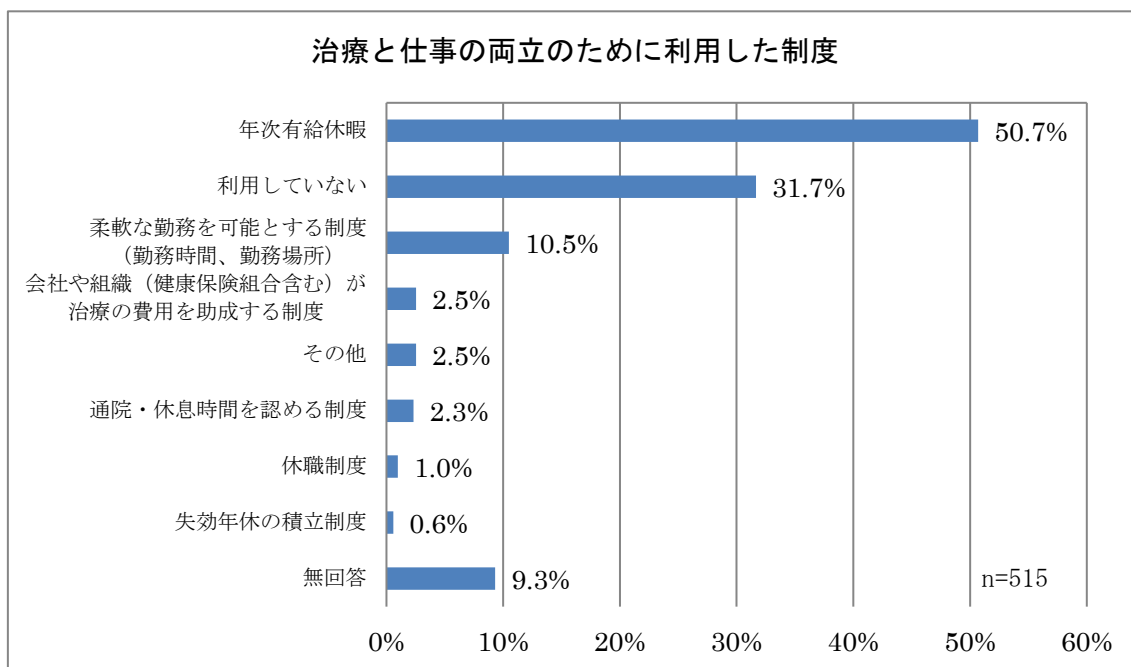
治療をしていることによる職場での不利益な取扱いを受けた後の行動 (男性)



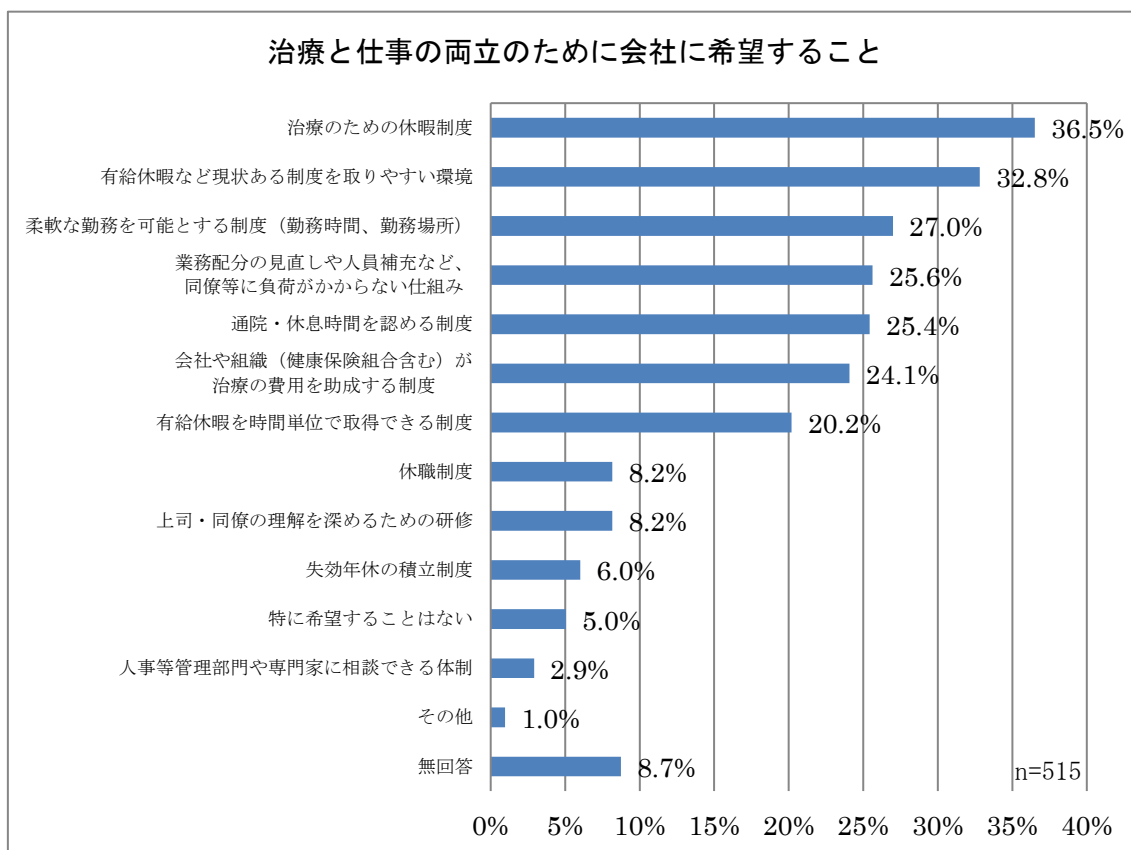
治療をしていることによる職場での不利益な取扱いを受けた後の行動 (女性)



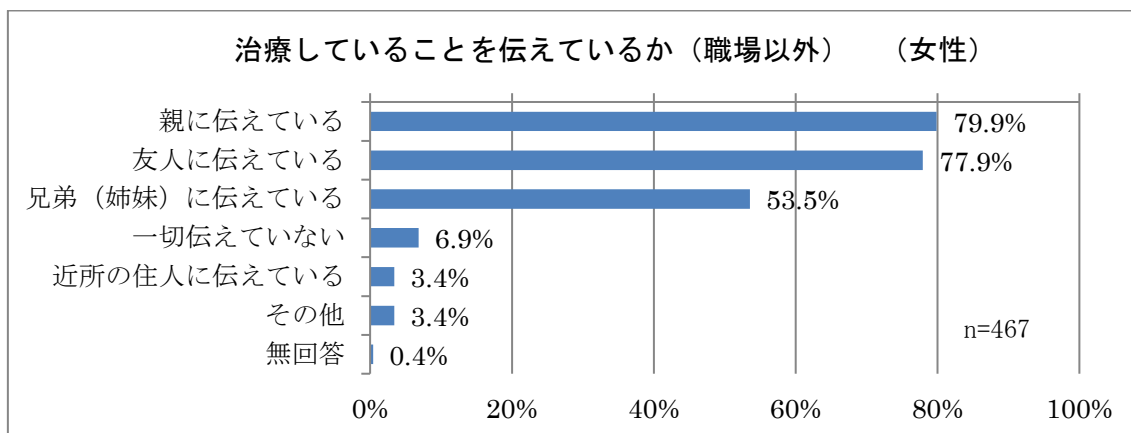
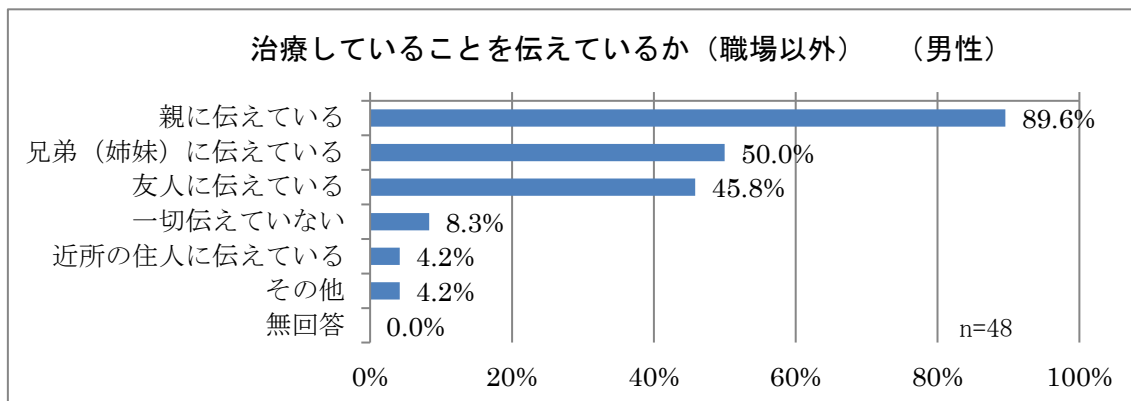
問18 治療と仕事を両立する上で、利用した制度は何ですか。あてはまるものをすべて選んでください。



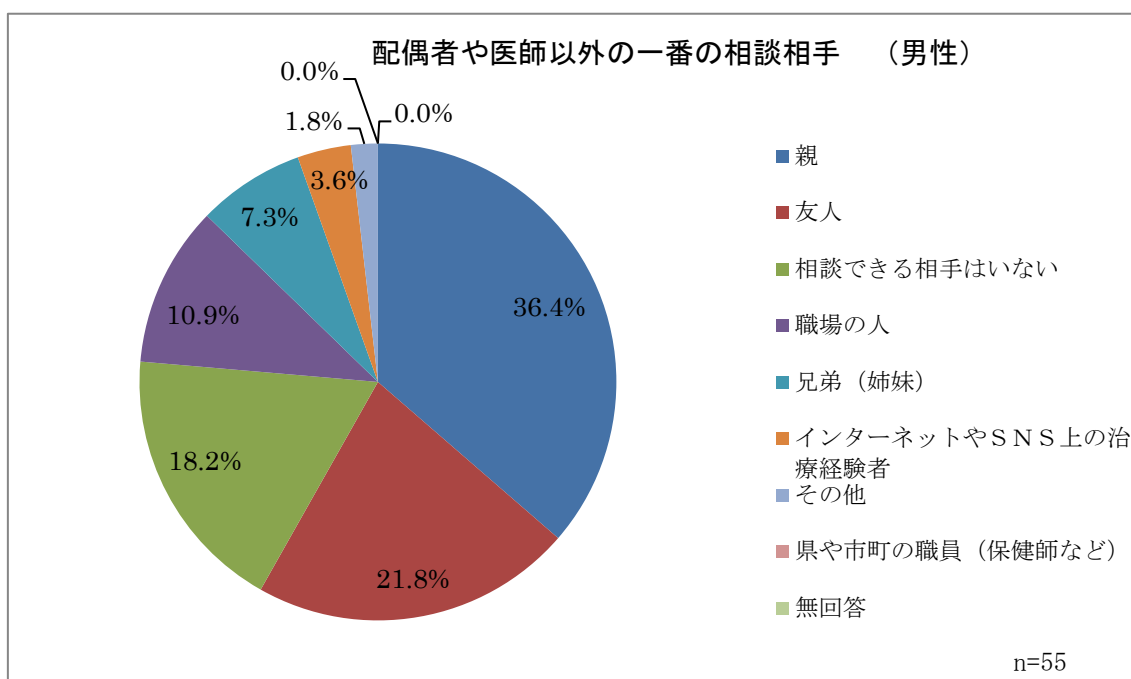
問19 あなたが治療と仕事の両立をする上で会社や組織に希望することがあれば、3つまで選んでください。

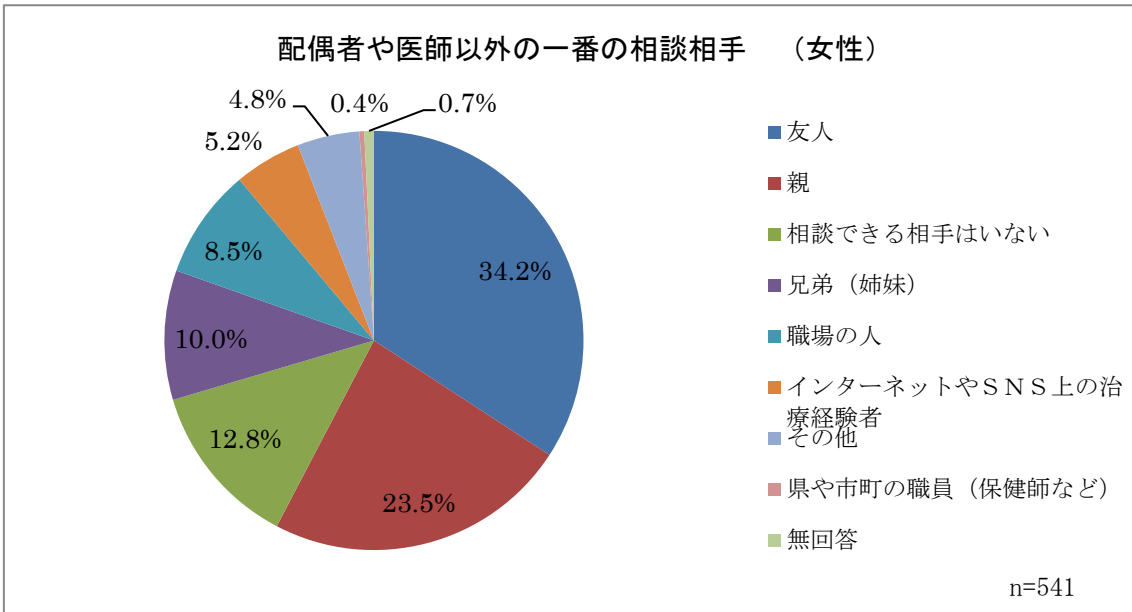


問20 治療をしていることを、周囲に伝えていきますか（伝えていましたか）。あてはまるものをすべて選んでください。（職場の人以外についてお答えください。）

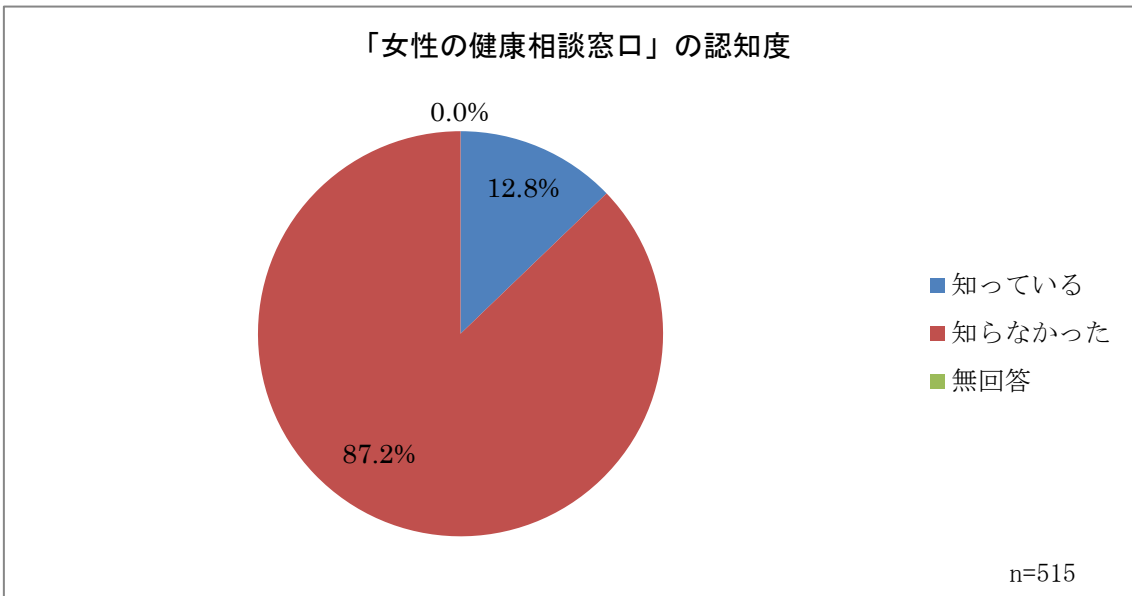


問21 治療をしていることを、配偶者や医師以外で一番気軽に相談できる（相談できた）相手は誰ですか。



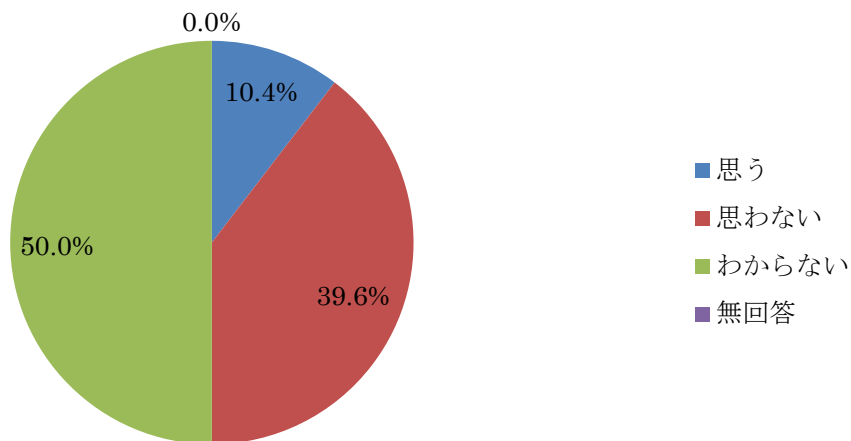


問22 県で開設している「女性の健康相談窓口」をご存知ですか。



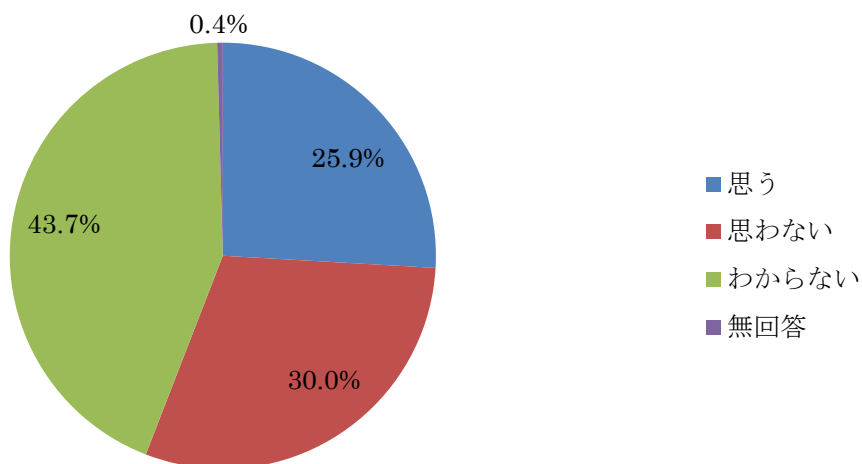
問23 治療を経験されている方同士の交流会や情報交換の場があった場合、参加したいと思いますか。

不妊治療経験者同士の交流会への参加希望 (男性)



n=48

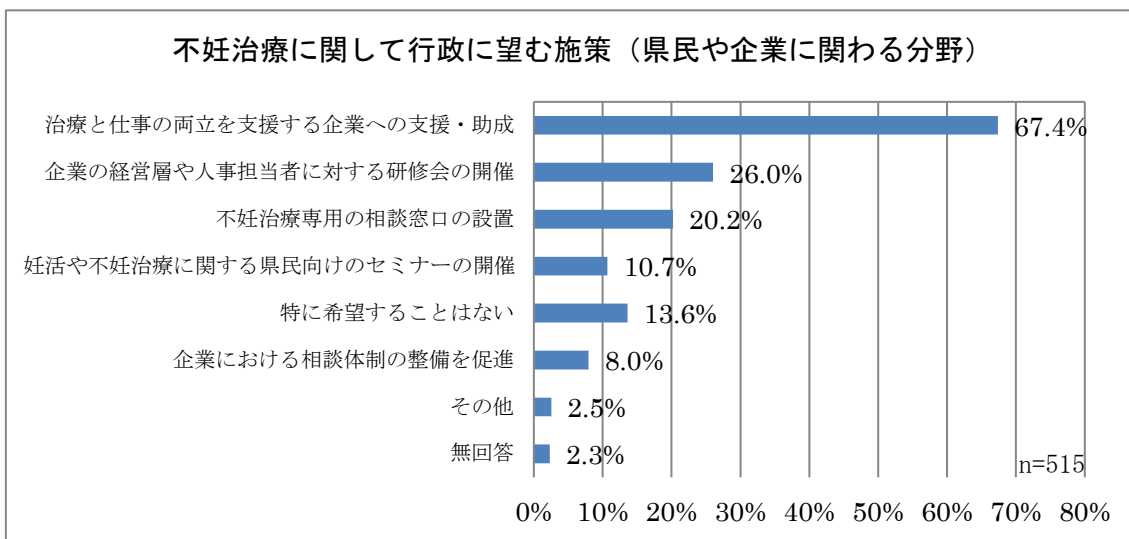
不妊治療経験者同士の交流会への参加希望 (女性)



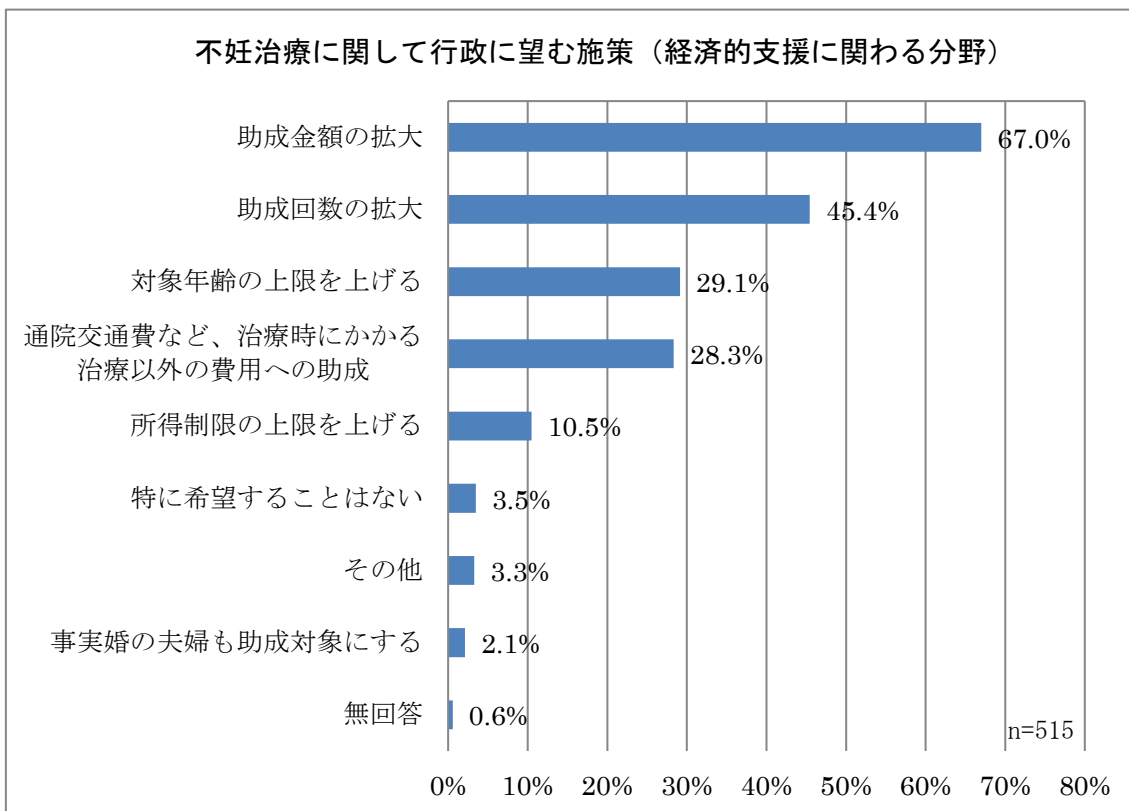
n=467

問24 不妊治療に関して、行政にどのような施策をより充実して欲しいと思いますか。(1)(2)の分野ごとにそれぞれ2つまで選んでください。

(1) 県民や企業に関わる分野



(2) 治療への経済的支援に関わる分野



福井県の子ども・子育て支援事業計画に関する調査

～保護者様向け～

平成31年1月
福 井 県

日頃から、県行政の推進にご理解とご協力をいただき、誠にありがとうございます。

福井県では2019年度に「第四次福井県元気な子ども・子育て応援計画」の策定を予定しており、このたび計画の基礎資料とするため、県内の皆様に結婚や子育ての意識や実態に関するアンケートを実施させていただきます。

このアンケートは、県が各市町に提供を依頼し、それぞれお住いの市町の住民基本台帳より無作為に5,000名を選ばせていただきました。お答えいただいた内容は、調査目的以外に使用することはありませんので、率直にご回答をお願いいたします。

記入上のお願い

- この調査は、子育てを主に行っている保護者（父親または母親）の方がご記入ください
- 選択肢から番号をお選びいただく場合と、具体的に記入していただく場合がございます。
 - ・選択式については、回答欄の該当する番号に「○」を付けてください。
 - ・記入式については、問に対する回答を直接ご記入ください。
- 年齢や家族構成など期日が関係する設問は、平成31年1月1日現在でご回答ください。
- この調査は無記名方式です。調査票・返信用封筒にお名前の記入は必要ございません。
- ご記入後は、調査票を同封の返信用封筒に入れ、平成31年1月28日（月）までにご投函ください。切手は不要です。

【お問い合わせ先】 福井県健康福祉部子ども家庭課 子ども・子育て支援グループ
電 話：0776-20-0341 FAX：0776-20-0640

<あなたとご家族について>

問1 あなたの性別

- 1 男性 2 女性

問2 あなたの年齢

- 1 20歳未満 2 20歳～24歳 3 25歳～29歳 4 30歳～34歳
5 35歳～39歳 6 40歳～44歳 7 45歳～49歳 8 50歳以上

問3 あなたのお住いの市町

- 1 福井市 2 敦賀市 3 小浜市 4 大野市 5 勝山市 6 鯖江市
7 あわら市 8 越前市 9 坂井市 10 永平寺町 11 池田町 12 南越前町
13 越前町 14 美浜町 15 高浜町 16 おおい町 17 若狭町

問4 あなたの家族構成

- 1 自分（たち夫婦）と子ども 2 自分（たち夫婦）と子どもと同居の親
3 自分（たち夫婦）と子どもと近居の親 4 その他

※「近居」とは、自宅から徒歩でおおむね30分以内とします。

※親が徒歩30分を越える場所に居住している場合は「1」を選択してください。

問5 あなたの就労状況・年収について、以下の(1)～(4)についてお答えください。
(配偶者のいる方は配偶者についてもお答えください。)

(1) 就労形態

夫	妻	
1	1	正規の職員・従業員（会社員、公務員等）
2	2	自営業（農林水産業を含む）・家族従業者
3	3	パート・アルバイト
4	4	派遣社員・契約社員・嘱託
5	5	専業主婦または専業主夫
6	6	学生
7	7	その他

(2) 勤務する日の1日の平均的な労働時間（残業時間も含めた平均的な労働時間をご記入ください。）

夫	妻
時間 分	時間 分

(3) 1週間の平均的な労働日数

夫	妻
日	日

(4) 昨年1年間の就労収入（税引前の総支給額、ボーナスなど全ての収入を含んだ金額）

夫	0 100万円未満	1 100万円台	2 200万円台	3 300万円台
	4 400万円台	5 500万円台	6 600万円台	7 700万円台
	8 800万円台	9 900万円台	10 1,000万円以上	11 収入なし
妻	0 100万円未満	1 100万円台	2 200万円台	3 300万円台
	4 400万円台	5 500万円台	6 600万円台	7 700万円台
	8 800万円台	9 900万円台	10 1,000万円以上	11 収入なし

<結婚について>

問6 あなたが結婚した時の夫と妻の年齢を記入してください。

夫	妻
歳	歳

問7 結婚することの利点は何だと思えますか。3つまで選んでください。

1 愛情を感じている相手と暮らせる	2 経済的に余裕がもてる
3 一人前の人間として認められる	4 精神的な安らぎが得られる
5 生活上便利になる	6 人間として成長できる
7 自分の家族や子どもがもてる	8 親や周囲を安心させられる
9 その他（	）
10 利点はない	11 わからない

<子どもを生き育てることについて>

問8 お子さんの数についておたずねします。

(1) 現在のお子さんの数は何人ですか。

1 1人 2 2人 3 3人 4 4人 5 5人以上

(2) (1)のうち小学校就学前のお子さんは何人ですか。

1 1人 2 2人 3 3人 4 4人 5 5人以上 6 いない

(3) (2)のうち保育所・こども園・幼稚園などに通っているお子さんは何人ですか。

1 1人 2 2人 3 3人 4 4人 5 5人以上 6 いない

(4) お子さん全員について、それぞれの年齢をご記入ください。

第1子 歳	第2子 歳	第3子 歳	第4子 歳	第5子 歳	第6子 歳
----------	----------	----------	----------	----------	----------

(5) あなたにとって、理想的な子どもの数は何人ですか。

1 1人 2 2人 3 3人 4 4人 5 5人以上 6 わからない

(6) あなたは今いる子どもを含めて、実際には何人の子どもを持ちたいですか。

1 1人 2 2人 3 3人 4 4人 5 5人以上 6 わからない

問9 問8で「(5)理想的な子どもの数」より、「(6)実際に持ちたい子どもの数」を少なく答えた方におたずねします。理想の数より実際に持ちたい数が少ないのはどうしてですか。3つまで選んでください。

- 1 子どもを育てるのにお金がかかるから
- 2 子育てより自分の時間や生活を大切にしたいから
- 3 年齢的に出産・子育てが難しいから
- 4 子育てのための精神的・肉体的負担が大きいため
- 5 ほしいけれどもできないから
- 6 仕事と子育ての両立に関する職場の制度が整っていなかったり、理解がないから
- 7 保育所などの子育てを支援するサービスが充実していないから
- 8 地域や社会全体が子育てに対して理解がないから
- 9 配偶者の家事・育児への協力が得られないから
- 10 その他 ()

問10 子どもを育てていて、負担に思うことや困ったことなどはありますか。3つまで選んでください。

- 1 家族の協力が得られない
- 2 子どもとのふれあいやしつけが十分にできない
- 3 子育てによる身体の疲れが大きい
- 4 仕事と子育ての両立が難しい
- 5 自分の自由時間がない
- 6 子育てにお金がかかりすぎる
- 7 安全な子どもの遊び場がない
- 8 子どもが病気の時預かってくれるところがない
- 9 その他 ()
- 10 特に負担や困ったことはない

問11 子育てに不安や悩みがある場合、誰に相談していますか。あてはまるものをすべて選んでください。

- 1 配偶者や家族
- 2 知人・友人
- 3 近所の子育て経験者
- 4 保育所、幼稚園等の先生
- 5 医師
- 6 民生委員・児童委員
- 7 子育てマイスター
- 8 子育て相談を行っている子育て広場や子育て支援センター等の職員
- 9 インターネットやSNS上の仲間
- 10 その他 ()
- 11 相談する人がいない
- 12 不安や悩みはない

<育児や子どもとのふれあいについて>

問12~14の質問は、配偶者のいる方は、配偶者についてもお答えください。

問12 育児や子どもとのふれあいの時間は、(1)仕事のある日、(2)休みの日、それぞれのくらいありますか。

(専業主婦・主夫(育休中の方を含む)の方は、(2)休みの日のみ記入してください。)

(1) 仕事のある日

夫 妻

- | | | |
|---|---|------------|
| 1 | 1 | 30分未満 |
| 2 | 2 | 30分以上1時間未満 |
| 3 | 3 | 1時間以上2時間未満 |
| 4 | 4 | 2時間以上3時間未満 |
| 5 | 5 | 3時間以上4時間未満 |
| 6 | 6 | 4時間以上 |

(2) 休みの日

夫 妻

- | | | |
|---|---|------------|
| 1 | 1 | 30分未満 |
| 2 | 2 | 30分以上1時間未満 |
| 3 | 3 | 1時間以上2時間未満 |
| 4 | 4 | 2時間以上3時間未満 |
| 5 | 5 | 3時間以上4時間未満 |
| 6 | 6 | 4時間以上 |

問 13 現在の育児や子どもとのふれあいの時間について、どのように思いますか。

夫 妻

- | | | |
|---|---|----------------------------------------|
| 1 | 1 | 十分な育児・ふれあいの時間がある |
| 2 | 2 | もう少し育児・ふれあいの時間を増やしたい（増やしてほしい） |
| 3 | 3 | 育児・ふれあいの時間がほとんどなく、もっと時間を増やしたい（増やしてほしい） |

問 14 問 13 で「1 十分な育児・ふれあいの時間がある」以外を選んだ方におたずねします。
育児やふれあいの時間が十分でない主な理由は何だと思えますか。1 つずつ選んでください。

夫 妻

- | | | |
|---|---|---------------------------|
| 1 | 1 | 仕事で忙しい |
| 2 | 2 | 自分の趣味で忙しい |
| 3 | 3 | めんどくさいと感じている |
| 4 | 4 | どういう関わりをしていいかわからない |
| 5 | 5 | 育児は配偶者に任せたい（任せればいい）と思っている |
| 6 | | その他（ ） |
| 6 | | その他（ ） |

<子どもの生活について>

問 15～問 17 の質問は、小学生のお子さんがいる方におたずねします。

問 15 お子さんは、平日、学校の授業以外に1日あたりどのくらいの時間、勉強をしますか（塾などを含む）。

- | | | | |
|---|----------------|---|----------------|
| 1 | まったくしない | 2 | 30分より少ない |
| 3 | 30分以上、1時間より少ない | 4 | 1時間以上、2時間より少ない |
| 5 | 2時間以上、3時間より少ない | 6 | 3時間以上 |
| 7 | わからない | | |

問 16 お子さんは、平日の学校が終わった後、どのように過ごすことが多いですか。3つまで選んでください。

- | | | | |
|---|---------------------|---|--------------------|
| 1 | まっすぐ帰り、自分の家でひとりで過ごす | 2 | まっすぐ帰り、自分の家で家族と過ごす |
| 3 | 児童館、学童クラブなどで過ごす | 4 | 友達と遊ぶ |
| 5 | 塾や習い事に行く | 6 | 学校や地域のクラブ活動に参加する |
| 7 | ゲームセンターや繁華街へ遊びに行く | 8 | その他（ ） |
| 9 | わからない | | |

問 17 お子さんは、朝食や夕食を子ども達だけで食べたり、あるいは一人で食べたりすることがどのくらいありますか。

朝食 1 ほぼ毎日 2 時々 3 ほとんどない 4 全くない 5 わからない

夕食 1 ほぼ毎日 2 時々 3 ほとんどない 4 全くない 5 わからない

<子育ての支援者について>

問 18 子育てをする上で、お子さんの祖父母に実際にどのようなことをしてもらっていますか。
また、どのようなことをして欲しいと期待しますか。それぞれ3つまで選んでください。

実際	期待	
1	1	親が働いている間に子どもの世話をする
2	2	保育所・幼稚園等（日中預けている場所）の送り迎えをする
3	3	習い事やスポーツ少年団などの送り迎えをする
4	4	子どもが病気の時、病院に連れて行ったり看病したりする
5	5	子どもの話しや遊び相手をする
6	6	日常生活上のしつけをする
7	7	子育てに関する相談にのってくれる
8	8	用事が出来た時に一時預かってくれる
9	9	教育費の支援をする
10	10	教育費以外の経済的支援をする（おもちゃ、洋服、外食、旅行など）
11		その他（ ）
	11	その他（ ）
12	12	特にない
13		祖父母はいない

問 19 子育てをする上で、ママ友・パパ友（子どもを通じて知り合った親同士）と実際にどのようなことをし合っていますか。また、どのようなことをし合うことを期待しますか。それぞれ3つまで選んでください。

実際	期待	
1	1	子育てに関する悩み相談
2	2	子育てに関する情報の交換
3	3	休日にお互いの子どもと一緒に遊ぶ
4	4	用事が出来た時に子どもを一時的に預ける（預かる）
5	5	子どもの習い事やクラブ活動などの送り迎え
6	6	洋服やおもちゃなど、不用になったものを譲り合う
7		その他（ ）
	7	その他（ ）
8	8	特にない
9		ママ友・パパ友はいない →問 21 へお進みください

問 20 ママ友・パパ友と知り合ったきっかけは何ですか。あてはまるものをすべて選んでください。

- | | |
|----------------|----------------|
| 1 以前からの友人 | 2 出産した病院 |
| 3 保育所・こども園・幼稚園 | 4 小学校 |
| 5 育児サークル | 6 習い事、スポーツ少年団 |
| 7 公園 | 8 子育て支援センター |
| 9 職場 | 10 インターネットやSNS |
| 11 その他（ ） | |

問 21 子育てをする上で、近所や地域の人に実際にどのようなことをしてもらっていますか。また、どのようなことをして欲しいと期待しますか。それぞれ3つまで選んでください。

実際	期待	
1	1	子育てに関する相談にのってくれる
2	2	スポーツの指導や遊びの相手をしてくれる
3	3	子ども会活動など地域ぐるみで子育てにかかわってくれる
4	4	用事ができた時に近所で一時的に預かってくれる
5	5	高齢者との交流など、子どもが安心して時間を過ごす居場所を提供してくれる
6	6	登下校時の見守りなど、子どもの安全を守る活動をしてくれる
7		その他 ()
	7	その他 ()
8	8	特にない

<子育てと仕事の両立について>

問 22 あなたは、お子さんの出産や子育てを契機に仕事の形態が変わりましたか。1つ選んでください。

1	変わらない
2	同じ職場の別の仕事に変わった
3	同じ職場で勤務時間短縮等をした（短時間労働、フレックスタイム等）
4	同じ職場で在宅勤務となった
5	別な仕事（常勤）に転職した
6	別な仕事（パート）に転職した
7	仕事を辞めた
8	その他 ()
9	もともと働いていない →問 32 へお進みください

問 23 問 22 で「7 仕事を辞めた」を選ばれた方におたずねします。仕事を辞めたのはなぜですか。1つ選んでください。

1	子育てに専念したいから
2	職場に仕事と子育てを両立できる制度が整っていないから
3	職場に子育て支援制度はあるが、利用しにくい雰囲気があるから
4	仕事と子育ての両立に自信がないから
5	仕事を続けていくことについて家族の同意が得られないから
6	その他 ()

<育児休業について>

問 24 お勤めになっている（いた）方にお尋ねします。一番下のお子さんに関して、育児休業を取得しましたか。（配偶者のいる方は、配偶者についてもお答えください。）

<参考>育児休業：労働者（男女問わず）は事業主に申し出ることにより、子が1歳に達するまでの間（保育所に入所できないなどといった場合は、子が2歳に達するまでの間）育児休業を取ることができます。

夫	妻	
1	1	取得した（現在、取得している）
2	2	取得していない

→ご自身が「取得していない」を選ばれた場合、問 28 へお進みください

問 25 問 24 でご自身が「1 取得した(現在、取得している)」を選ばれた方におたずねします。
 あなたは、お子さんが何歳まで育児休業を取得したいと希望していました(希望しています)か。
 また、実際はお子さんが何歳まで育児休業を取得しました(取得予定です)か。

希望取得期間 歳 カ月	実際の取得期間 歳 カ月
--------------------------------------	---------------------------------------

問 26 問 25 で「希望取得期間」より「実際の取得期間」が短い方におたずねします。その理由は
 何ですか。3つまで選んでください。

- | | |
|-------------------|---------------------------|
| 1 職場の育休制度の期間が短いから | 2 育児休業を取得すると収入が減るから |
| 3 仕事に早く復帰したいから | 4 復職後給与や昇進・昇格で不利になると思うから |
| 5 仕事の性質上代替が困難だから | 6 代替要員がないので同僚に負担がかかるから |
| 7 職場の雰囲気からとりづらいから | 8 育休後に希望する保育所・こども園に入れたいから |
| 9 配偶者が取得するから | 10 祖父母などが子どもの世話をしてくれるから |
| 11 その他 (|) |

問 27 問 25 で「実際の取得期間」を“11 カ月以下(1 歳未満)”と回答された方におたずねします。
 あなたが育児休業を子どもが1歳になるまで取得しなかった(しない)理由は何ですか。3つまで選んでください。

(問 26 で回答いただいた方は、同じ理由である場合も回答をお願いいたします。)

- | | |
|-------------------|---------------------------|
| 1 職場の育休制度の期間が短いから | 2 育児休業を取得すると収入が減るから |
| 3 仕事に早く復帰したいから | 4 復職後給与や昇進・昇格で不利になると思うから |
| 5 仕事の性質上代替が困難だから | 6 代替要員がないので同僚に負担がかかるから |
| 7 職場の雰囲気からとりづらいから | 8 育休後に希望する保育所・こども園に入れたいから |
| 9 配偶者が取得するから | 10 祖父母などが子どもの世話をしてくれるから |
| 11 その他 (|) |

問 28 問 24 でご自身が「2 取得していない」を選ばれた方におたずねします。あなたが、育児
 休業を取得しなかった理由は何ですか。3つまで選んでください。

- | | |
|-----------------------------|---|
| 1 育児休業を取得できる条件を満たしていないから | |
| 2 育児休業を取得すると収入が減るから | |
| 3 復職後給与や昇進・昇格で不利になると思うから | |
| 4 仕事の性質上代替が困難だから | |
| 5 代替要員がないので同僚に負担がかかるから | |
| 6 職場の雰囲気からとりづらいから | |
| 7 職場でだれも今まで育児休業を取得した人がいないから | |
| 8 配偶者が取得するから | |
| 9 祖父母などが子どもの世話をしてくれるから | |
| 10 子育てや家事に専念するため退職したから | |
| 11 制度を利用できることを知らなかったから | |
| 12 その他 (|) |

(2) 柔軟な働き方にかかわる分野

- 1 ノー残業デーなどの長時間労働の見直し
- 2 育児のための短時間勤務制度
- 3 育児のために就業時間帯を動かすことができるフレックスタイム制度
- 4 所定労働時間（各企業で定めている就業時間）を超えて労働させない制度
- 5 育児のために自宅で仕事ができる制度（在宅勤務制度）
- 6 子どもが病気やけがの時などに休暇が取れる制度（看護休暇制度）
- 7 子どもが生まれた際に父親が休暇を取得できる制度
- 8 子育てにかかわる上記の各種制度が取得しやすい職場環境の整備
- 9 その他（)
- 10 特になし

(3) 経済的支援、その他の分野

- 1 育児のために必要な手当での支給
- 2 事業所内保育施設の整備
- 3 事業所において子育て講座等を開催
- 4 その他（)
- 5 特になし

<行政による子育て支援について>

問 33 子育て支援のために行っている次の福井県独自の制度や事業をご存知ですか。
(それぞれの事業等の内容は下記をご参照ください)

知っている	知らなかった	
1	1	子育てマイスター
2	2	すみずみ子育てサポート
3	3	子ども医療費助成
4	4	ふくい3人っ子応援プロジェクト
5	5	すまいるFカード
6	6	ふくいエンゼルねっとプラス

【1 子育てマイスター】

保育士や保健師などの資格を持つ「子育てマイスター」が、子育て支援センターなどで育児相談や子育て講座などをボランティアで行っています。

【2 すみずみ子育てサポート】

NPO法人やシルバー人材センターなどでお子さんの一時預かりや、保育所等への送迎、家事援助のサービスを行っています。また、市町が利用料金の半額を助成しています。

【3 子ども医療費助成】

中学3年生（一部の町では高校3年生）までの医療費を助成しています。

【4 ふくい3人っ子応援プロジェクト】

お子さんが3人以上いるご家庭の保育所等の保育料、すみずみ子育てサポート等の一時預かり利用料、病児・病後児保育料を無料化しています。

【5 すまいるFカード】

お子さんが3人以上いるご家庭に無料配布しているカードです。各協賛店舗で割引や特典を受けることができます。

【6 ふくいエンゼルねっとプラス】

結婚支援から妊娠・出産・子育てまでをトータルにサポートするポータルサイトです。スマートフォン向けのアプリもあり、県内の保育所や児童館などの子育てを応援する施設を紹介しています。

問 34 子育て支援サービスの情報は主にどこから入手していますか。また、選択肢 3～11 の中で、どこからの情報発信をより充実して欲しいと思いますか。それぞれ 3 つまで選んでください。

入手方法	充実希望
1	家族・親族
2	知人・友人
3	3 市役所・町役場の窓口
4	4 民生委員・児童委員
5	5 自治体が発行するリーフレット
6	6 自治体が発行する広報誌や情報誌
7	7 自治体以外が発行する情報誌
8	8 自治体のホームページや SNS (Facebook や Twitter など)
9	9 自治体以外のホームページや SNS (Facebook や Twitter など)
10	10 新聞・テレビ
11	その他 ()
	11 その他 ()

問 35 健やかに子どもを生き育てるために、行政にどのような施策をより充実して欲しいと思いますか。(1) から (4) の分野ごとにそれぞれ 2 つまで選んでください。

(1) 子育て支援サービスにかかわる分野

1	出産・子育てについて気軽に相談できる体制の充実
2	安心して出産や子育てができる母子保健・医療サービスの充実
3	希望した園に入所できるために保育所やこども園の数や定員の充実
4	保育所やこども園の保育サービスの質の向上
5	延長保育や休日保育の充実
6	病児・病後児保育の充実
7	放課後児童クラブ(学童保育)の充実
8	放課後子ども教室の充実
9	地域における子どもの健全育成活動(子ども会等)の充実
10	保護者の冠婚葬祭や学校行事等への参加などの際における子どもの一時預かりの充実
11	その他 ()

(2) 経済的支援にかかわる分野

1	出産に対する経済的援助
2	育児休業期間中の所得保障
3	児童手当など子育てに対する手当
4	子どもの医療費助成
5	保育所・こども園・幼稚園の費用負担の軽減
6	高校・高専の教育費の負担の軽減
7	大学・専門学校の授業料の負担の軽減
8	3人以上子どもがいる世帯に対する経済的支援
9	ひとり親世帯に対する経済的支援
10	子どものいる生活困窮世帯に対する経済的支援
11	その他 ()

(3) 働き方にかかわる分野

- 1 残業の縮減など、長時間労働の見直し
- 2 育児休業制度の利用促進
- 3 育児短時間勤務制度の利用促進
- 4 再雇用制度の充実
- 5 事業所内保育施設の充実
- 6 その他 ()

(4) 子育て環境づくり、その他の分野

- 1 子育ての大切さ・楽しみなどの啓発
- 2 父親の家事・育児への参加の促進
- 3 地域で子育てを応援するような環境づくりの推進
- 4 子どもの遊び場の整備
- 5 NPOや子育てグループ等の育成・活用
- 6 ホームページなどによる総合的な子育て支援情報の提供
- 7 その他 ()

問 36 子育てを支援する施策に関して、何か御意見がありましたら記入してください。

以上でアンケートは終了です。

今後は、アンケートの集計結果を踏まえ 2019 年度に、2020 年度から 2024 年度までの子ども・子育て支援事業計画を策定してまいります。ご協力ありがとうございました。

平成31年1月
福井県

日頃から、県行政の推進にご理解とご協力をいただき、誠にありがとうございます。

福井県では2019年度に「第四次福井県元気な子ども・子育て応援計画」の策定を予定しており、このたび計画の基礎資料とするため、県内の皆様に結婚や子育ての意識や実態に関するアンケートを実施させていただきます。

このアンケートは、県が各市町に提供を依頼し、住民基本台帳より20歳から39歳までの方を無作為に3,000名選び、既婚・未婚の区別なく郵送させていただきました。現在、結婚されていない方のみご回答いただきますようお願いいたします。結婚されている方は回答の必要はございません。

お答えいただいた内容は、調査目的以外に使用することはありませんので、率直にご回答をお願いいたします。

記入上のお願い

- 選択肢から番号をお選びいただく場合と、具体的に記入していただく場合がございます。
 - ・選択式については、回答欄の該当する番号に「○」を付けてください。
 - ・記入式については、問に対する回答を直接ご記入ください。
- 年齢や家族構成など期日が関係する設問は、平成31年1月1日現在でご回答ください。
- この調査は無記名方式です。調査票・返信用封筒にお名前の記入は必要ございません。
- ご記入後は、調査票を同封の返信用封筒に入れ、平成31年1月28日(月)までにご投函ください。切手は不要です。

【お問い合わせ先】 福井県健康福祉部子ども家庭課 子ども・子育て支援グループ
電話：0776-20-0341 FAX：0776-20-0640

<あなたについて>

問1 あなたの性別・年齢

1 男性

2 女性

歳

問2 あなたのお住まいの市町

1 福井市

2 敦賀市

3 小浜市

4 大野市

5 勝山市

6 鯖江市

7 あわら市

8 越前市

9 坂井市

10 永平寺町

11 池田町

12 南越前町

13 越前町

14 美浜町

15 高浜町

16 おおい町

17 若狭町

問3 あなたの家族構成

1 2世代同居（例：親と自分）

2 3世代以上同居（例：祖父母と親と自分）

3 1人暮らし

4 その他（ ）

問4 あなたの就労形態

1 正規の職員・従業員（会社員・公務員等）

2 自営業（農林水産業を含む）・家族従業者

3 パート・アルバイト

4 派遣社員・契約社員・嘱託

5 無職・家事

6 学生

7 その他

問5 あなたの昨年1年間の就労収入（税引前の総支給額、ボーナスなど全ての収入を含んだ金額。）

- | | | | |
|-----------|----------|--------------|----------|
| 0 100万円未満 | 1 100万円台 | 2 200万円台 | 3 300万円台 |
| 4 400万円台 | 5 500万円台 | 6 600万円台 | 7 700万円台 |
| 8 800万円台 | 9 900万円台 | 10 1,000万円以上 | 11 収入なし |

問6 あなたの最終学歴

- | | | |
|-----------------|----------------|-----------------|
| 1 中学卒 | 2 高校卒 | 3 (県内) 専門学校・短大卒 |
| 4 (県外) 専門学校・短大卒 | 5 (県内) 大学・大学院卒 | 6 (県外) 大学・大学院卒 |

<結婚について>

問7 結婚について、どのようなお考えをお持ちですか。

- | | | |
|-----------------|--------------|-----------|
| 1 できるだけ早く結婚したい | 2 いずれは結婚したい | |
| 3 あまり結婚したいと思わない | 4 結婚するつもりはない | 5 まだわからない |

問8 結婚は何歳頃にするのが理想だと思いますか。

- | |
|--------------------------------|
| 1 ○歳頃 (○にあてはまる年齢を右の解答欄ご記入ください) |
| 2 理想の年齢はない |
| 3 結婚したいと思わない、またはわからない |

歳頃

問9 あなたが結婚する場合、恋愛結婚と見合い結婚のどちらを希望しますか。1つ選んでください。

- | | | | |
|--------|---------|--------------|--------------|
| 1 恋愛結婚 | 2 見合い結婚 | 3 形態にはこだわらない | 4 現時点では分からない |
|--------|---------|--------------|--------------|

問10 あなたが現在、独身でおられるのはどのような理由からですか。3つまで選んでください。

- | | |
|--------------------|---------------------------|
| 1 結婚するにはまだ早過ぎる | 2 現時点では結婚の必要性を感じていない |
| 3 今は仕事(学業)に打ち込みたい | 4 今は自分の趣味や娯楽を楽しみたい |
| 5 独身の自由や気楽さを失いたくない | 6 まだ適当な相手にめぐり会っていない |
| 7 結婚資金が足りない | 8 親や周囲が結婚に賛成しない |
| 9 異性とうまく付き合えない | 10 現在婚約中である(すでに結婚が決まっている) |
| 11 その他 () | |

問11 結婚することの利点は何だと思えますか。3つまで選んでください。

- | | | |
|-------------------|----------------|-----------------|
| 1 愛情を感じている相手と暮らせる | 2 経済的に余裕がもてる | |
| 3 一人前の人間として認められる | 4 精神的な安らぎが得られる | |
| 5 生活上便利になる | 6 人間として成長できる | 7 自分の家族や子どもがもてる |
| 8 親や周囲を安心させられる | 9 利点はない | 10 わからない |
| 11 その他 () | | |

問12 結婚を考えたとき、どのようなことが気になりますか。3つまで選んでください。

- | | | |
|--------------------------|----------------------|----------|
| 1 自分の生活リズムや生活スタイルが保てなくなる | 2 仕事(学業)の時間が制約される | |
| 3 余暇や遊びの時間が制約される | 4 自由に使えるお金が減ってしまう | |
| 5 家事・育児の負担が多くなる | 6 自分の親の介護(将来も含めて) | |
| 7 相手の親の介護(将来も含めて) | 8 家族との同居など住む場所が制約される | |
| 9 親戚づきあいが増えるのでわずらわしい | 10 気になることはない | 11 わからない |
| 12 その他 () | | |

問 13 結婚する際、相手の条件で重視することは何ですか。5つまで選んでください。また、特に重視するものをその中から1つ選んで、番号を記載ください。

- | | | | | |
|-------------------------|----------|-----------------|---------------|---------|
| 1 年齢 | 2 学歴 | 3 職業 | 4 容姿 | 5 性格・人柄 |
| 6 趣味 | 7 経済力・収入 | | 8 長男・長女か、などの別 | |
| 9 相手の親との相性 | | | 10 自分の親との相性 | |
| 11 相手の親との同居を求められているかどうか | | 12 家事・育児への協力度合い | | |
| 13 その他（ | | | | ） |

特に重視するもの

問 14 結婚する際、相手に希望する最低年収額はありますか。

- | | | |
|-------------------|-------------------|-----------|
| 1 300万円未満 | 2 300万円以上 400万円未満 | |
| 3 400万円以上 500万円未満 | 4 500万円以上 600万円未満 | |
| 5 600万円以上 800万円未満 | 6 800万円以上 | 7 年収は問わない |

問 15 将来、結婚したら、自分または相手の親との同居について、どのように考えますか。

- | | | |
|------------------|-------------------|---|
| 1 結婚直後から同居したい | 2 子どもが生まれてから同居したい | |
| 3 親が年をとってから同居したい | 4 同居はしたくない | |
| 5 わからない | 6 その他（ | ） |

問 16 あなたは、結婚活動（婚活）をしたことがありますか。

- | | |
|-----------|-----------|
| 1 したことがある | 2 したことがない |
|-----------|-----------|

問 17 問 16 で「2 したことがない」を選ばれた方におたずねします。婚活をしない理由は何ですか。3つまで選んでください。

- | | |
|-----------------------|--------------------------|
| 1 自然な出会いを待ちたいから | 2 婚活は面倒だから |
| 3 婚活でよい相手が見つかると思えないから | 4 婚活はしたいが何をすればよいか分からないから |
| 5 婚活しなくても相手は見つかると思うから | 6 結婚を焦っているように思われたくないから |
| 7 結婚に関心がないから | 8 交際相手がいるから |
| 9 その他（ | ） |

問 18 結婚について、行政の支援が必要だと思いますか。

- | | |
|---------|------------|
| 1 支援が必要 | 2 支援の必要はない |
|---------|------------|

問 19 民間の取組も含め、どのような結婚支援に効果があると思いますか。効果があると思うものについて、あてはまるものをすべて選んでください。

- | | |
|-----------------------------------------------|-----------------------|
| 1 婚活イベントの企画開催 | 2 婚活イベントなどの出会いの場の情報提供 |
| 3 結婚相談所などによるお相手紹介、お見合いサポート | |
| 4 コンピュータシステムを使ったお相手紹介（ビッグデータを元に希望に合ったお相手を紹介） | |
| 5 出会いや交際のための各種セミナー（コミュニケーション講座、センスアップ講座など）の開催 | |
| 6 街コンなど、友人や恋人と出会う機会のあるイベントの開催 | |
| 7 異業種交流会やサークル活動など若者が自然に交流する催しの開催 | |
| 8 若者が結婚を含めたライフプランを考えるセミナーの開催 | |
| 9 結婚予定のカップルや新婚夫婦に対する協賛店からのサービス提供などの応援 | |
| 10 「結婚」のイメージアップに向けた啓発 | |
| 11 その他（ | ） |

<子どもに対する考え方>

問 20 あなたは将来子どもがほしいと思いますか。

- | | | | |
|---|--------------|---|---------------|
| 1 | できれば早くほしいと思う | } | 問 22 へ進んでください |
| 2 | いずれはほしいと思う | | |
| 3 | あまりほしいとは思わない | | |
| 4 | ほしいとは思わない | | |
| 5 | まだわからない | → | 問 23 へ進んでください |

問 21 問 20 で「1 できれば早くほしいと思う」、「2 いずれはほしいと思う」を選ばれた方におたずねします。子どもは何人ほしいですか。

- 1 1人 2 2人 3 3人 4 4人 5 5人以上 6 特に考えていない

問 22 問 20 で「3 あまりほしいとは思わない」、「4 ほしいとは思わない」を選ばれた方におたずねします。将来子どもをもちたくない理由は何ですか。3つまで選んでください。

- | | | | |
|----|------------------------|---|--------------------|
| 1 | 結婚したくないから | 2 | 子どもに対する責任を負いたくないから |
| 3 | 出産に対して不安があるから | 4 | 子育てに対して不安があるから |
| 5 | 経済的に負担が大きいから | 6 | 仕事と子育てとの両立が難しいから |
| 7 | 自分の時間や生活を大切にしたいから | 8 | 子どもが好きではないから |
| 9 | 子どもを育てるには社会環境が望ましくないから | | |
| 10 | その他 () | | |

問 23 あなたは子育てについてどのようなイメージを持っていますか。1つ選んでください。

- 1 生きがい 2 楽しみや喜び 3 義務や責任 4 負担や苦勞
5 その他 ()

<県の結婚支援事業について>

問 24 県の「結婚相談事業」をご存知ですか。

(参考) 結婚相談事業について

県が福井県婦人福祉協議会に委託しており、結婚相談員が県結婚相談所のほか県内各地区での定例相談や家庭訪問などによりお相手との仲介を行っています。

- | | | | |
|---|----------|---|---------------|
| 1 | 知っている | } | 問 27 へ進んでください |
| 2 | 聞いたことがある | | |
| 3 | 知らない | | |

問 25 問 24 で「1 知っている」を選ばれた方におたずねします。本事業を利用したことがありますか。ご本人以外の親族（父母等）等があなたのために本事業を利用したことがある場合も含めてお答えください。

- 1 ある →問 28 へ進んでください 2 ない

問 26 問 25 で「2 ない」を選ばれた方におたずねします。本事業を知っているが利用しない理由は何ですか。2つまで選んでください。

- | | |
|------------------------|------------------|
| 1 結婚相談やお見合いに心理的な抵抗がある | 2 良い相手に出会えると思えない |
| 3 利用したいが相談会開催日時に参加できない | 4 相談方法が分からない |
| 5 婚活をしていない（交際中をのぞく） | 6 交際相手がいる |
| 7 その他（ | ） |

→問 30 へ進んでください

問 27 問 24 で「2 聞いたことがある」、「3 知らない」を選ばれた方におたずねします。制度を知って、今後利用したいと思いますか。

- | | | |
|------|--------|---------|
| 1 思う | 2 思わない | 3 わからない |
|------|--------|---------|

→問 30 へ進んでください

問 28 問 25 で「1 ある」を選ばれた方におたずねします。利用した感想はどうでしたか。

- | | |
|---------------------|-----------------------|
| 1 満足 →問 30 へ進んでください | 2 まあ満足 →問 30 へ進んでください |
| 3 やや不満 | 4 不満 |

問 29 問 28 で「3 やや不満」、「4 不満」を選ばれた方におたずねします。どのような理由からかお聞かせください。

理由

問 30 県の「地域の縁結びさん」をご存知ですか。

（参考）地域の縁結びさんについて

地域でボランティアとして縁結び活動を行う方を登録し、結婚の相談に対するアドバイスや相手を紹介しています。

- | | |
|------------|-----------------|
| 1 知っている | } 問 33 へ進んでください |
| 2 聞いたことがある | |
| 3 知らない | |

問 31 問 30 で「1 知っている」を選ばれた方におたずねします。本事業を利用したことがありますか。ご本人以外の親族（父母等）等があなたのために本事業を利用したことがある場合も含めてお答えください。

- | | |
|---------------------|------|
| 1 ある →問 34 へ進んでください | 2 ない |
|---------------------|------|

問 32 問 31 で「2 ない」を選ばれた方におたずねします。本事業を知っているが利用しない理由は何ですか。2つまで選んでください。

- | | |
|------------------------|------------------|
| 1 結婚相談やお見合いに心理的な抵抗がある | 2 良い相手に出会えると思えない |
| 3 利用したいが相談会開催日時に参加できない | 4 相談方法が分からない |
| 5 婚活をしていない（交際中をのぞく） | 6 交際相手がいる |
| 7 その他（ | ） |

→問 36 へ進んでください

問 39 問 38 で「1 知っている」を選ばれた方におたずねします。本サイトで、婚活イベントを調べたことがありますか。また、調べたことがある場合は、実際にイベントに参加したことがありますか。

- 1 調べたことがあります、イベントに参加したことがある →問 42 へ進んでください
- 2 調べたことはあるが、イベントに参加したことはない
- 3 調べたことはない →問 44 へ進んでください

問 40 問 39 で「2 調べたことはあるが、イベントに参加したことはない」を選ばれた方におたずねします。婚活イベントに参加しなかった理由は何ですか。2つまで選んでください。

- 1 婚活イベントへの参加に心理的な抵抗がある
- 2 婚活イベントで良い相手に出会えと思えない
- 3 参加したいが、開催日時が合わない
- 4 参加費が高い
- 5 イベントの内容が分からない
- 6 参加したことがないので不安
- 7 婚活をしていない（交際中をのぞく）
- 8 交際相手がいる
- 9 その他（)

→問 42 へ進んでください

問 41 問 38 で「2 聞いたことがある」、「3 知らない」を選ばれた方におたずねします。本サイトを知って、今後、利用したいと思いませんか。

- 1 思う 2 思わない 3 わからない

→問 44 へ進んでください

問 42 問 39 で「1 調べたことがあります、イベントに参加したことがある」、「2 調べたことはあるが、イベントに参加したことはない」を選ばれた方におたずねします。本サイトを利用した感想はどうでしたか。

- 1 満足
- 2 まあ満足 } 問 44 へ進んでください
- 3 やや不満
- 4 不満

問 43 問 42 で「3 やや不満」、「4 不満」を選ばれた方におたずねします。どのような理由からお聞かせください。

理由

<県の子育て支援事業について>

問 44 子育て支援のために行っている次の福井県独自の制度や事業をご存知ですか。
(それぞれの事業等の内容は下記をご参照ください)

知っている	知らなかった	
1	1	子育てマイスター
2	2	すみずみ子育てサポート
3	3	子ども医療費助成
4	4	ふくい3人っ子応援プロジェクト
5	5	すまいるFカード
6	6	ふくいエンゼルねっとプラス

【1 子育てマイスター】

保育士や保健師などの資格を持つ「子育てマイスター」が、子育て支援センターなどで育児相談や子育て講座などをボランティアで行っています。

【2 すみずみ子育てサポート】

NPO法人やシルバー人材センターなどでお子さんの一時預かりや、保育所等への送迎、家事援助のサービスを行っています。また、利用料金の半額を助成しています。

【3 子ども医療費助成】

中学3年生（一部の町では高校3年生）までの医療費を助成しています。

【4 ふくい3人っ子応援プロジェクト】

お子さんが3人以上いるご家庭の保育所等の保育料、すみずみ子育てサポート等の一時預かり利用料、病児・病後児保育料を無料化しています。

【5 すまいるFカード】

お子さんが3人以上いるご家庭に無料配布しているカードです。各協賛店舗で割引や特典を受けることができます。

【6 ふくいエンゼルねっとプラス】

結婚支援から妊娠・出産・子育てまでをトータルにサポートするポータルサイトです。スマートフォン向けのアプリもあり、県内の保育所や児童館などの子育てを応援する施設を紹介しています。

問 45 結婚を支援する施策に関して、何かご意見がありましたら記入してください。

問 46 子育てを支援する施策に関して、何かご意見がありましたら記入してください。

以上でアンケートは終了です。

今後は、アンケートの集計結果を踏まえ2019年度に、2020年度から2024年度までの子ども・子育て支援事業計画を策定してまいります。ご協力ありがとうございました。

福井県の子ども・子育て支援事業計画に関する調査

～不妊治療について～

平成31年1月
福 井 県

日頃から、県行政の推進にご理解とご協力をいただき、誠にありがとうございます。

福井県では2019年度に「第四次福井県元気な子ども・子育て応援計画」の策定を予定しており、このたび計画の基礎資料とするため、県内の皆様に結婚や子育ての意識や実態に関するアンケートを実施させていただきます。

このアンケートは、過去に福井県特定不妊治療助成事業に申請された方より、無作為に1,000名を選ばせていただきました。お答えいただいた内容は、調査目的以外に使用することはありませんので、率直にご回答をお願いいたします。

記入上のお願い

- 選択肢から番号をお選びいただく場合と、具体的に記入していただく場合がございます。
 - ・選択式については、回答欄の該当する番号に「○」を付けてください。
 - ・記入式については、問に対する回答を直接ご記入ください。
- 年齢や勤労形態など期日が関係する設問は、平成31年1月1日現在でご回答ください。
- この調査は無記名方式です。調査票・返信用封筒にお名前の記入は必要ございません。
- ご記入後は、調査票を同封の返信用封筒に入れ、平成31年1月28日(月)までにご投函ください。切手は不要です。

【お問い合わせ先】 福井県健康福祉部子ども家庭課 子ども・子育て支援グループ
電 話：0776-20-0341 FAX：0776-20-0640

<あなたについて>

問1 あなたの性別

1 男性 2 女性

問2 あなたの年齢

1 20歳未満 2 20歳～24歳 3 25歳～29歳 4 30歳～34歳
5 35歳～39歳 6 40歳～44歳 7 45歳～49歳 8 50歳以上

問3 あなたのお住まいの市町

1 福井市 2 敦賀市 3 小浜市 4 大野市 5 勝山市
6 鯖江市 7 あわら市 8 越前市 9 坂井市 10 永平寺町
11 池田町 12 南越前町 13 越前町 14 美浜町 15 高浜町
16 おおい町 17 若狭町

問4 あなたの就労形態

- | | |
|-----------------------|----------------|
| 1 正規の職員・従業員（会社員・公務員等） | |
| 2 自営業（農林水産業を含む）・家族従業者 | |
| 3 パート・アルバイト | 4 派遣社員・契約社員・嘱託 |
| 5 無職・家事 | 6 学生 |
| 7 その他 | |

<不妊治療を始めたきっかけについて>

問5 結婚してから、ご自身もしくは配偶者の方が不妊症かもしれないと思うまで、どれくらい期間がありましたか。

- | | |
|---------------------------------|-------------|
| 1 1年未満 | 2 1年以上～2年未満 |
| 3 2年以上～3年未満 | 4 3年以上～4年未満 |
| 5 4年以上～5年未満 | 6 5年以上 |
| 7 不妊症かもしれないとは思わなかった →問8へ進んでください | |

問6 問5で 1～6 を選んだ方におたずねします。不妊症かもしれないと思ってから受診するまで、どれくらい期間がありましたか。

- | | |
|---------------|---------------|
| 1 1週間未満 | 2 1週間以上～1カ月未満 |
| 3 1カ月以上～3カ月未満 | 4 3カ月以上～半年未満 |
| 5 半年以上～1年未満 | 6 1年以上～2年未満 |
| 7 2年以上～3年未満 | 8 3年以上～5年未満 |
| 9 5年以上 | |

問7 問6で 4～9（3カ月以上）を選んだ方におたずねします。受診するまでに3カ月以上かかった理由は何ですか。3つまで選んでください。

- | | |
|------------------------------|---|
| 1 子どもを授かるのは自然に任せたかったから | |
| 2 費用がかかるから | |
| 3 自分が不妊だと認めたくなかったから | |
| 4 どこが良い病院・クリニックか判らなかったから | |
| 5 病院・クリニックで検査を受けるのが恥ずかしかったから | |
| 6 何がベストの治療方法かわからなかったから | |
| 7 周囲の目が気になったから | |
| 8 時間がなかったから | |
| 9 配偶者との関係が悪化するのではないかと不安だったから | |
| 10 身体への負担が大きいから | |
| 11 何科を受診して良いのか判らなかったから | |
| 12 治療期間が予測できないから | |
| 13 仕事や家庭との両立ができるか心配だったから | |
| 14 自治体など助成制度の仕組みが判りにくかったから | |
| 15 その他（ | ） |

問8 不妊検査のために病院・クリニックを受診した1番のきっかけは何ですか。

- 1 配偶者にすすめられたから
- 2 自身または配偶者の親にすすめられたから
- 3 友人や周りの人にすすめられたから
- 4 自分の年齢が気になり始めたから
- 5 良い病院・クリニックが見つかったから
- 6 良い治療法が見つかったから
- 7 その他 ()

問9 あなたが不妊検査のために病院・クリニックを受診したときの年齢をご記入ください。

歳

問10 もっと早く病院・クリニックを受診すればよかったと思いますか。

- 1 とても思う
- 2 やや思う
- 3 あまり思わない
- 4 まったく思わない

問11 体外受精などの特定不妊治療をする病院・クリニックはどのようにして選びましたか。3つまで選んでください。また、特に重視するものをその中から1つ選んで、番号を記載ください。

- 1 家から通いやすい立地
- 2 家から離れた立地
- 3 病院の規模が大きい
- 4 先進的な治療をしている
- 5 実績が公開されている
- 6 費用が安い
- 7 評判の良い医師がいる
- 8 医師が女性である
- 9 家族や知人が通っている (通っていた)
- 10 最初に受診した病院からの紹介
- 11 その他 ()

特に重視するもの

<治療と仕事の両立について>

問 12 あなたは不妊治療と仕事の両立を、現在していますか（過去にっていましたか）。

- 1 両立している
- 2 両立できず仕事を辞めた
- 3 両立できず治療をやめた
- 4 両立できず雇用形態を変えた
- 5 その他（ ）
- 6 治療開始時に仕事をしていない →問 20 へ進んでください

問 13 治療と仕事の両立が難しいと感じたことはありますか。難しいと感じたことがある場合、それはどのようなことですか。3つまで選んでください。

- 1 通院回数が多い
- 2 病院と職場と自宅が離れていて、移動が負担である
- 3 体調、体力面で負担が大きい
- 4 精神面で負担が大きい
- 5 待ち時間など通院にかかる時間が読めない、医師から告げられた通院日に外せない仕事が入るなど、仕事の日程調整が難しい
- 6 職場の理解やサポートが得られない
- 7 職場が長時間労働である
- 8 仕事がストレスとなり不妊治療に影響が出る
- 9 その他（ ）
- 10 難しいと感じたことはない

問 14 治療をしていることを、職場で伝えていきますか（伝えていましたか）。あてはまるものをすべて選んでください。

- 1 上司に伝えている
- 2 人事に伝えている
- 3 同僚に伝えている
- 4 職場ではオープンにしている →問 16 へ進んでください
- 5 その他（ ）
- 6 職場では一切伝えていない

問 15 問 14 で「4 職場ではオープンにしている」以外を選ばれた方におたずねします。不妊治療をしていることを、一部の方にしか、または一切伝えていないのは、どのような理由によりますか。あてはまるものをすべて選んでください。

- 1 治療をしていることを知られたくないから
- 2 周囲から理解を得られないと思うから
- 3 治療がうまくいかなかった時に職場に居づらいから
- 4 周囲に気遣いをして欲しくないから
- 5 伝えなくても支障がないから
- 6 その他（)

問 16 治療をしている（していた）ことにより、職場において上司や同僚から嫌がらせや不利益な取扱いを受けたことがありますか。ある場合には、その内容についてあてはまるものをすべて選んでください。

- 1 上司や人事などから退職勧奨
- 2 契約の更新をされなかった
- 3 不利益な配置転換や降格
- 4 仕事をさせない
- 5 上司からの嫌がらせの発言
- 6 同僚からの嫌がらせの発言
- 7 休暇取得や制度の利用を認めない
- 8 特に何か言われたり不利益な取扱いを受けた訳では無いが、何となく疎外感を感じる等職場の雰囲気が悪い
- 9 その他（)
- 10 嫌がらせ等を受けたことはない

問 17 問 16 で 1～9 を選ばれた方におたずねします。嫌がらせや不利益な取扱いを受けたり、職場の雰囲気が悪いと感じた結果、あなたはどうしましたか。あてはまるものをすべて選んでください。

- 1 仕事を辞めた
- 2 休職した
- 3 異動した
- 4 転職した
- 5 上司に相談した
- 6 治療をやめた
- 7 職場の相談窓口相談した
- 8 外部の相談機関等に相談した（相談先：)
- 9 その他（)

問 18 治療と仕事を両立する上で、利用した制度は何ですか。あてはまるものをすべて選んでください。

- 1 年次有給休暇
- 2 失効年休の積立制度
- 3 休職制度
- 4 通院・休息時間を認める制度
- 5 柔軟な勤務を可能とする制度（勤務時間、勤務場所）
- 6 会社や組織（健康保険組合含む）が治療の費用を助成する制度
- 7 その他（)
- 8 利用していない

問 19 あなたが治療と仕事の両立をする上で会社や組織に希望することがあれば、3つまで選んでください。

- 1 治療のための休暇制度
- 2 失効年休の積立制度
- 3 有給休暇を時間単位で取得できる制度
- 4 休職制度
- 5 通院・休息時間を認める制度
- 6 柔軟な勤務を可能とする制度（勤務時間、勤務場所）
- 7 会社や組織（健康保険組合含む）が治療の費用を助成する制度
- 8 上司・同僚の理解を深めるための研修
- 9 人事等管理部門や専門家に相談できる体制
- 10 有給休暇など現状ある制度を取りやすい環境
- 11 業務配分の見直しや人員補充など、同僚等に負荷がかからない仕組み
- 12 その他（)
- 13 特に希望することはない

<周囲との関わりについて>

問 20 治療をしていることを、周囲に伝えていますか（伝えていましたか）。あてはまるものをすべて選んでください。（職場の人以外についてお答えください。）

- 1 親に伝えている
- 2 兄弟（姉妹）に伝えている
- 3 友人に伝えている
- 4 近所の住人に伝えている
- 5 その他（)
- 6 一切伝えていない

(2) 治療への経済的支援に関わる分野

<参考>福井県の不妊治療への助成内容について

・特定不妊治療費助成事業

助成金額：初回 30 万円、2 回目以降 10～15 万円

対象者：治療開始時に法律上の婚姻をしている夫婦

対象年齢：治療開始日の妻の年齢が 42 歳以下の方

所得制限：夫婦の合計所得額が 730 万円未満の方を対象

助成回数：妻の年齢が 39 歳以下 通算 6 回目まで年度内制限なし、7 回目以降は年度内 3 回まで
40～42 歳 年度内 3 回まで

※県では平成 30 年度より、不妊検査および一般不妊治療にかかる費用についても、最大 5 万円助成する制度を開始しています。

- 1 助成金額の拡大
- 2 通院交通費など、治療時にかかる治療以外の費用への助成
- 3 事実婚の夫婦も助成対象にする
- 4 対象年齢の上限を上げる
- 5 所得制限の上限を上げる
- 6 助成回数の拡大
- 7 その他（)
- 8 特に希望することはない

問 25 不妊治療を支援する施策に関して、何か御意見がありましたら記入してください。

以上でアンケートは終了です。

今後は、アンケートの集計結果を踏まえ 2019 年度に、2020 年度から 2024 年度までの子ども・子育て支援事業計画を策定してまいります。ご協力ありがとうございました。