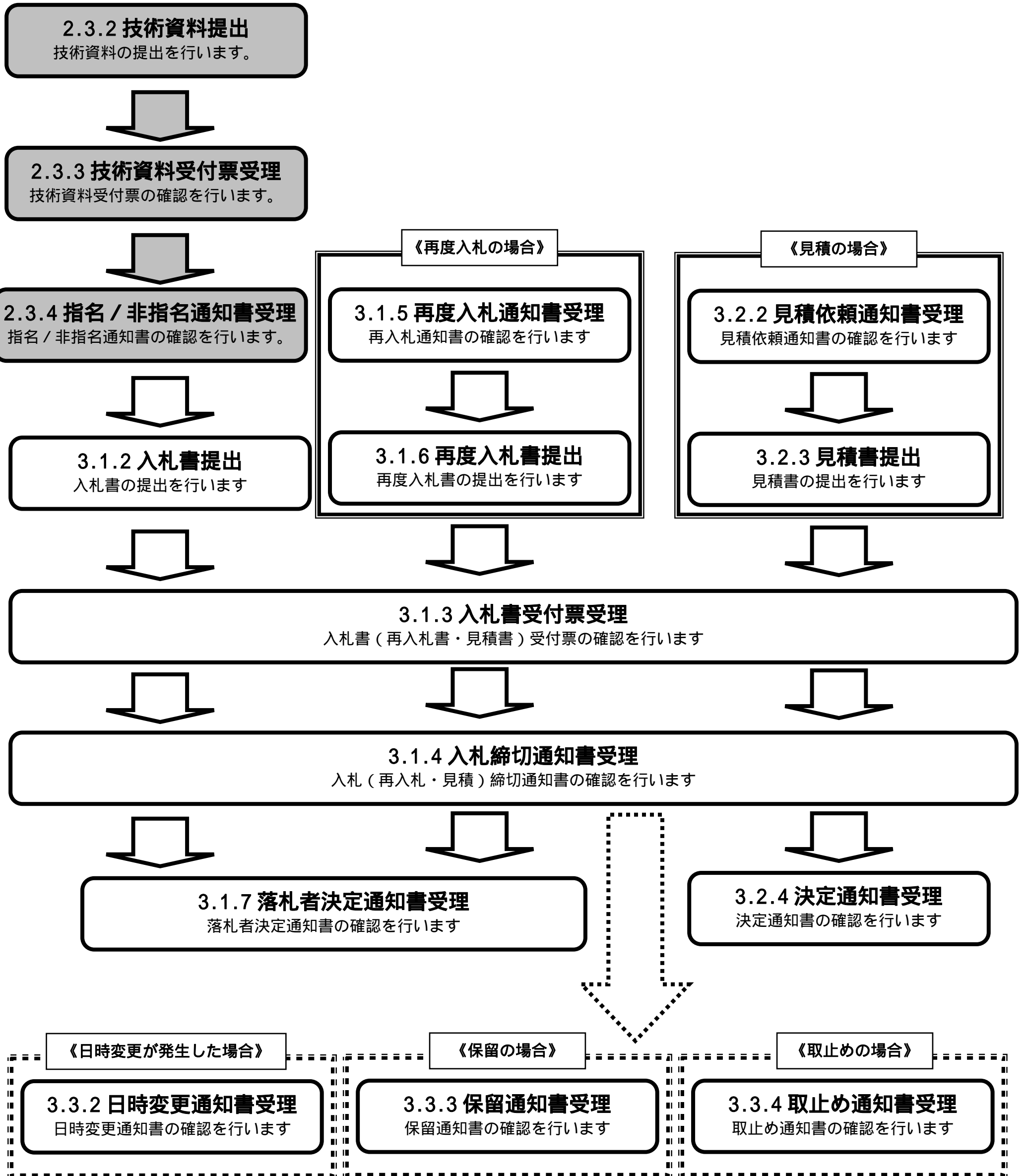
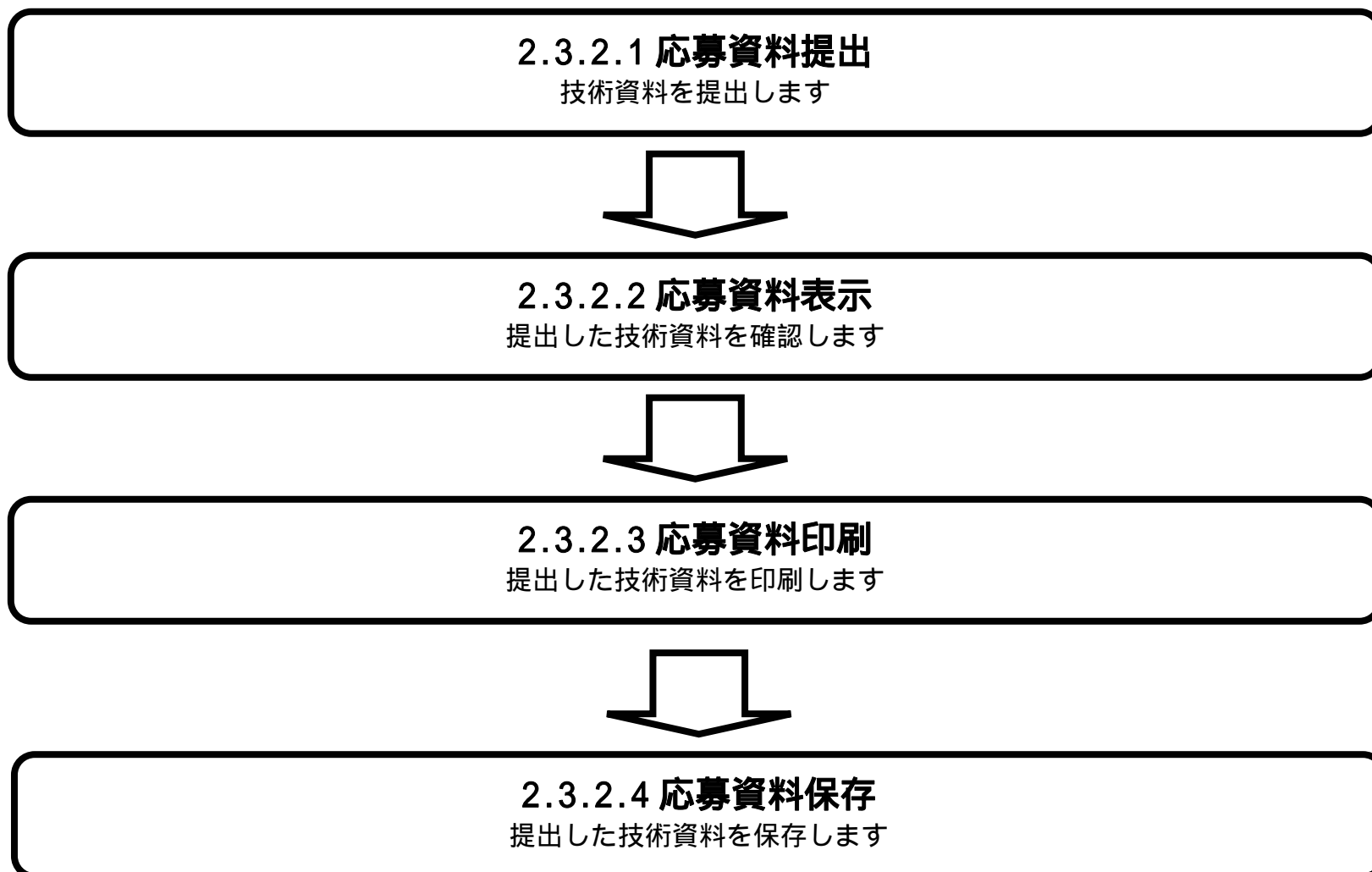


2.3. 公募型指名競争入札方式

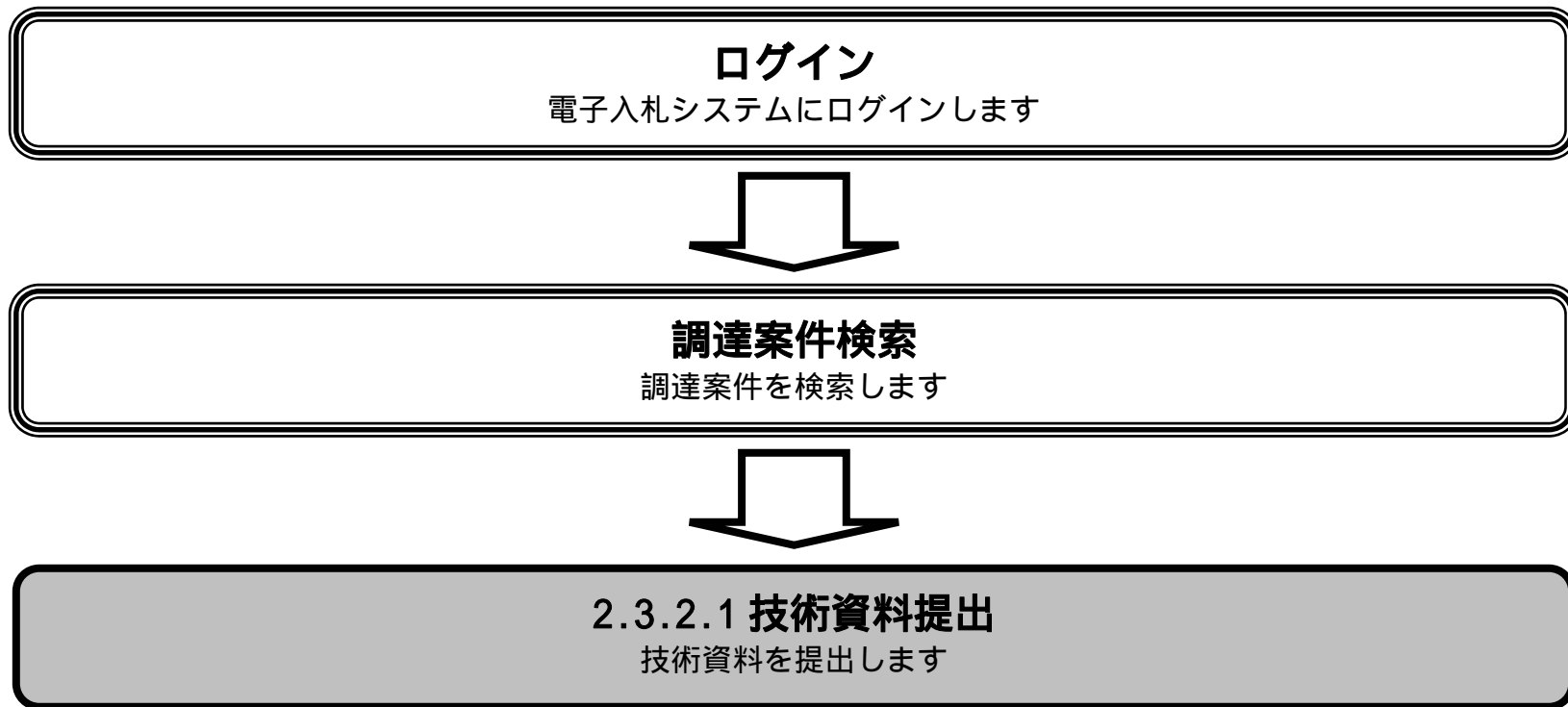
2.3.1. 業務の流れ



2.3.2. 技術資料提出の流れ



2.3.2.1. 技術資料を提出するには？



技術資料を提出するには？

技術資料提出

受付票受理

通知書受理

ログイン

調達案件検索

技術資料提出

技術資料表示

技術資料印刷

技術資料保存

画面説明

技術資料を提出可能な案件を表示する一覧画面です。

操作手順

提出ボタン を押下します。

【補足説明】

- ・ 調達案件名称を押下することにより、調達案件概要を表示します。
- ・ 最新表示ボタンを押下することにより、同じ検索条件で再検索を行い、最新の閲覧情報を表示します。
- ・ ◀ ボタンを押下することにより、前データを表示します。
- ・ ▶ ボタンを押下することにより、次データを表示します。

CALS/EC - Microsoft Internet Explorer

2006年02月07日 15時07分 CALS/EC 電子入札システム

入札情報サービス 電子入札システム 検証機能 説明要求

調達案件一覧

調達機関(部局) 総務部

企業ID 1000000200099999 表示案件 1-1
全案件数 1

住所 兵庫県明石市六本町西町014

企業名称 (使用不可)テスト用受注者01

代表者氏名 明石 太郎

最新表示

案件表示順序 案件番号 昇順 降順 最新更新日時 2006.02.07 15:07

調達案件番号	調達案件名称	事務所名	入札方式	入札参加資格確認申請/ 参加表明書/応募資料提出書				受領確認/ 提出意思確認書			技術提案書				企業 プロバ ティ	
				提出	再提出	受付票	通知書	通知書	提出	再提出	受付票	提出	再提出	受付票		通知書
1	〇〇補修 工事	財産活 用課	公募型指名 競争(標準型)	提出												

表示案件 1-1
全案件数 1

技術資料を提出するには？

技術資料提出

受付票受理

通知書受理

ログイン

調達案件検索

技術資料提出

技術資料表示

技術資料印刷

技術資料保存

画面説明

【応募資料提出書画面】
技術資料を提出するために、必要な情報を入力する画面です。

操作手順

必要な情報を入力もしくは確認後、**参照ボタン** を押下し添付資料を選択後、**添付資料追加ボタン** を押下することにより、“添付資料”を付加して**提出内容確認ボタン** を押下します。

【補足説明】

添付資料の確認を行う場合

- ・表示したい添付資料を選択後、「表示」ボタンを押下することにより、別ブラウザにて添付資料が表示されます。

JV による入札を行う場合

- ・「JV 参加」チェックボックスにチェックすることにより、「企業体名称」テキストボックスが有効となり、企業体名称が入力できます。

文字制限について

- ・ 企業体名称 : 全角 60 文字 (120 バイト) 以内
- ・ 連絡先名称 : 全角 60 文字 (120 バイト) 以内
- ・ 連絡先氏名 : 全角 20 文字 (40 バイト) 以内
- ・ 連絡先住所 : 全角 60 文字 (120 バイト) 以内
- ・ 連絡先電話番号 : 半角数字ハイフンのみ 25 文字 (25 バイト) 以内
- ・ 連絡先 E-Mail : 半角英数字 100 文字 (100 バイト) 以内

CALS/EC - Microsoft Internet Explorer

2006年02月07日 15時10分 CALS/EC 電子入札システム

入札情報サービス 電子入札システム 検証機能 説明要求

2006年02月07日

応募資料提出書

福井県
福井県知事
西川 一誠 様

郵便番号: 674-8555
住所: 兵庫県明石市大久保町西園2-4
企業ID: 1000000200099999
企業名称: (使用不可)テスト用受注者01
代表者氏名: 明石 太郎

下記の調達案件に関わる応募資料を提出致します。

記

1. 調達案件番号 100011113502005000300
2. 調達案件名称 〇〇補修工事
3. 履行期限

なお、問い合わせ先は下記のとおりです。

問い合わせ先

部署	(使用不可)テスト用受注者01
担当者	山口 光次
住所	兵庫県明石市大久保町西園2-4
電話番号	078-934-0003
E-Mail	shimada@jp.fujitsu.com

添付資料 C:\Documents and Settings\Administrator\Desktop\添付資料.xls

添付資料追加
表示 C:\Documents and Settings\Administrator\Desktop\添付資料.xls 参照...
削除

※ 添付資料の送付可能サイズは1MB以内です。
ファイルの選択は1行毎に行ってください。
尚、添付ファイルは、ウイルスチェックを最新版のチェックデータで行ってください。

提出内容確認 戻る

技術資料を提出するには？

技術資料提出

受付票受理

通知書受理

ログイン

調達案件検索

技術資料提出

技術資料表示

技術資料印刷

技術資料保存

画面説明

【応募資料提出書画面】
技術資料の内容を確認後、提出するための画面です。

操作手順

提出内容を確認後、**提出ボタン** を押下します。

【補足説明】

- 表示したい添付資料を選択後、「表示」ボタンを押下することにより、別ブラウザにて添付資料が表示されます。

電子入札システムは時間によって管理されています。締切時間ぎりぎりに送信された場合、通信の状況等により通信中のものであっても時間になれば自動的に締切られます。余裕を持って提出して頂くようお願いいたします。

なお、提出が間に合わないと思われる場合には、早めに発注者に連絡し、対応についてご相談ください。

CALS/EC - Microsoft Internet Explorer

2006年02月07日 16時11分 CALS/EC 電子入札システム

入札情報サービス 電子入札システム 検証機能 説明要求

2006年02月07日

応募資料提出書

福井県
福井県知事
西川 一誠 様

郵便番号: 674-8555
住所: 兵庫県明石市大久保町西野5-4
企業ID: 1000000200099999
企業名称: (使用不可)テスト用受注者01
代表者氏名: 明石 太郎

下記の調達案件に関わる応募資料を提出致します。

記

1. 調達案件番号	100011113502005000300
2. 調達案件名称	〇〇補修工事
3. 履行期限	

なお、問い合わせ先は下記のとおりです。

問い合わせ先

部署	(使用不可)テスト用受注者01
担当者	山口 光次
住所	兵庫県明石市大久保町西野5-4
電話番号	078-934-0003
E-Mail	yamashita@01@jp.fujitsu.com

添付資料 C:\Documents and Settings\Administrator\Desktop\添付資料.xls

表示

印刷 提出 戻る

技術資料を提出するには？

技術資料提出

受付票受理

通知書受理

ログイン

調達案件検索

技術資料提出

技術資料表示

技術資料印刷

技術資料保存

画面説明

【応募資料提出書受信確認通知画面】

技術資料が正常に送信されたことを通知するための画面です。

操作手順

印刷ボタン を押下することにより、新規ウィンドウが表示されます。
ブラウザの印刷機能にて印刷を行います。

【補足説明】

「技術資料受信確認通知画面」は、後で印刷することはできないため、必ず表示された時点で印刷するよう注意願います。

調達案件一覧ボタンは印刷ボタンを押下すると押下できるようになります。

The screenshot shows the CALS/EC system interface in Microsoft Internet Explorer. The browser title is "CALS/EC - Microsoft Internet Explorer". The page header includes the date and time "2006年02月07日 15時30分" and the system name "CALS/EC 電子入札システム". The navigation menu includes "入札情報サービス", "電子入札システム", "検証機能", and "説明要求".

On the left sidebar, there are buttons for "調達案件検索", "調達案件一覧", "入札状況一覧", "登録者情報", and "保存データ表示".

The main content area displays the following information:

企業ID	1000000200099999
企業名称	(使用不可)テスト用受注者01
代表者氏名	明石 太郎 様

応募資料提出書受信確認通知

応募資料提出書は下記の内容で正常に送信されました。

調達案件番号	100011113502005000400
調達案件名称	〇〇補修工事
申請日時	平成18年02月07日 15時30分

印刷を行ってから、調達案件一覧ボタンを押下してください

At the bottom, there are two buttons: "印刷" (Print) and "調達案件一覧" (View Bid List). The "印刷" button is circled in red.

技術資料を提出するには？

技術資料提出

受付票受理

通知書受理

ログイン

調達案件検索

技術資料提出

技術資料表示

技術資料印刷

技術資料保存

画面説明

【応募資料提出書受信確認通知画面】
技術資料が正常に送信されたことを通知するための画面です。

操作手順

印刷ボタン を押下することにより、技術資料受信確認通知が印刷されます。

印刷終了後、右上の「×」ボタンで画面を閉じて、技術資料受信確認通知画面に戻って下さい。

【補足説明】

「技術資料受信確認通知」画面は、後で印刷することはできないため、必ず表示された時点で印刷するよう注意願います。

ここまでが、「技術資料提出」の操作となります。

【次の操作】

技術資料受付票を確認する場合は、「2.3.3.1 技術資料受付票を確認するには？」を参照します。



技術資料を提出するには？

技術資料提出

受付票受理

通知書受理

ログイン

調達案件検索

技術資料提出

技術資料表示

技術資料印刷

技術資料保存

画面説明

【応募資料提出書受信確認通知画面】
技術資料が正常に送信されたことを通知するための画面です。

操作手順

印刷ボタンを押下することにより、調達案件一覧ボタンが押下できるようになります。

【補足説明】

「技術資料受信確認通知画面」は、後で印刷することはできないため、必ず表示された時点で印刷するよう注意願います。

「調達案件一覧」画面に戻る場合は、調達案件一覧ボタンを押下します。

The screenshot shows the CALS/EC web application interface. The browser title is "CALS/EC - Microsoft Internet Explorer". The page header includes the date and time "2006年02月07日 15時30分" and the system name "CALS/EC 電子入札システム". The navigation menu includes "入札情報サービス", "電子入札システム", "検証機能", and "説明要求".

On the left sidebar, there are buttons for "調達案件検索", "調達案件一覧", "入札状況一覧", "登録者情報", and "保存データ表示".

The main content area displays the following information:

企業ID	1000000200099999
企業名称	(使用不可)テスト用受注者01
代表者氏名	明石 太郎 様

応募資料提出書受信確認通知

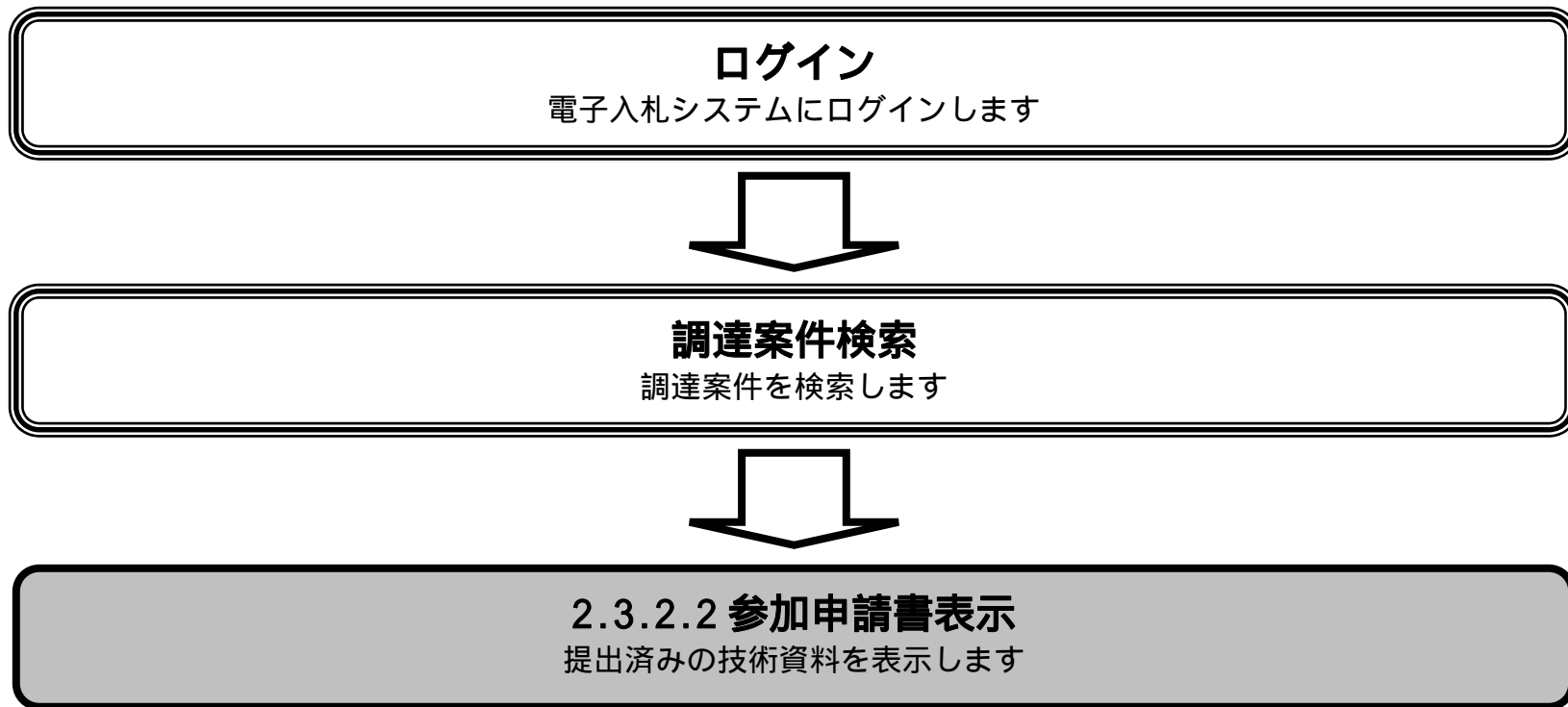
応募資料提出書は下記の内容で正常に送信されました。

調達案件番号	100011113502005000400
調達案件名称	〇〇補修工事
申請日時	平成18年02月07日 15時30分

印刷を行ってから、調達案件一覧ボタンを押下してください

At the bottom, there are two buttons: "印刷" (Print) and "調達案件一覧" (View Bid List).

2.3.2.2. 技術資料を確認するには？



技術資料を確認するには？

技術資料提出

受付票受理

通知書受理

ログイン

調達案件検索

技術資料提出

技術資料表示

技術資料印刷

技術資料保存

画面説明

技術資料を表示するための一覧画面です。

操作手順

表示ボタン を押下します。

CALS/EC - Microsoft Internet Explorer

2006年02月07日 15時33分 CALS/EC 電子入札システム

入札情報サービス 電子入札システム 検証機能 説明要求

調達案件一覧

調達機関(部局) 総務部

企業ID 1000000200099999 表示案件 1-1
 住所 兵庫県明石市六本町西町04 全案件数 1
 企業名称 (使用不可)テスト用受注者01
 代表者氏名 明石 太郎

案件表示順序 案件番号 昇順 降順 最新更新日時 2006.02.07 15:33

調達案件情報	事務所名	入札方式	入札参加資格確認申請/ 参加表明書/応募資料提出書				受領確認/ 提出意思確認書			技術提案書				企業 プロバ ティ	
			提出	再提出	受付票	通知書	通知書	提出	再提出	受付票	提出	再提出	受付票		通知書
1	〇〇補修 工事	財産活 用課	公募型指名 競争(標準型)	表示											変更

表示案件 1-1
全案件数 1

技術資料を確認するには？

技術資料提出

受付票受理

通知書受理

ログイン

調達案件検索

技術資料提出

技術資料表示

技術資料印刷

技術資料保存

画面説明

提出済みの技術資料を閲覧するための画面です。

操作手順

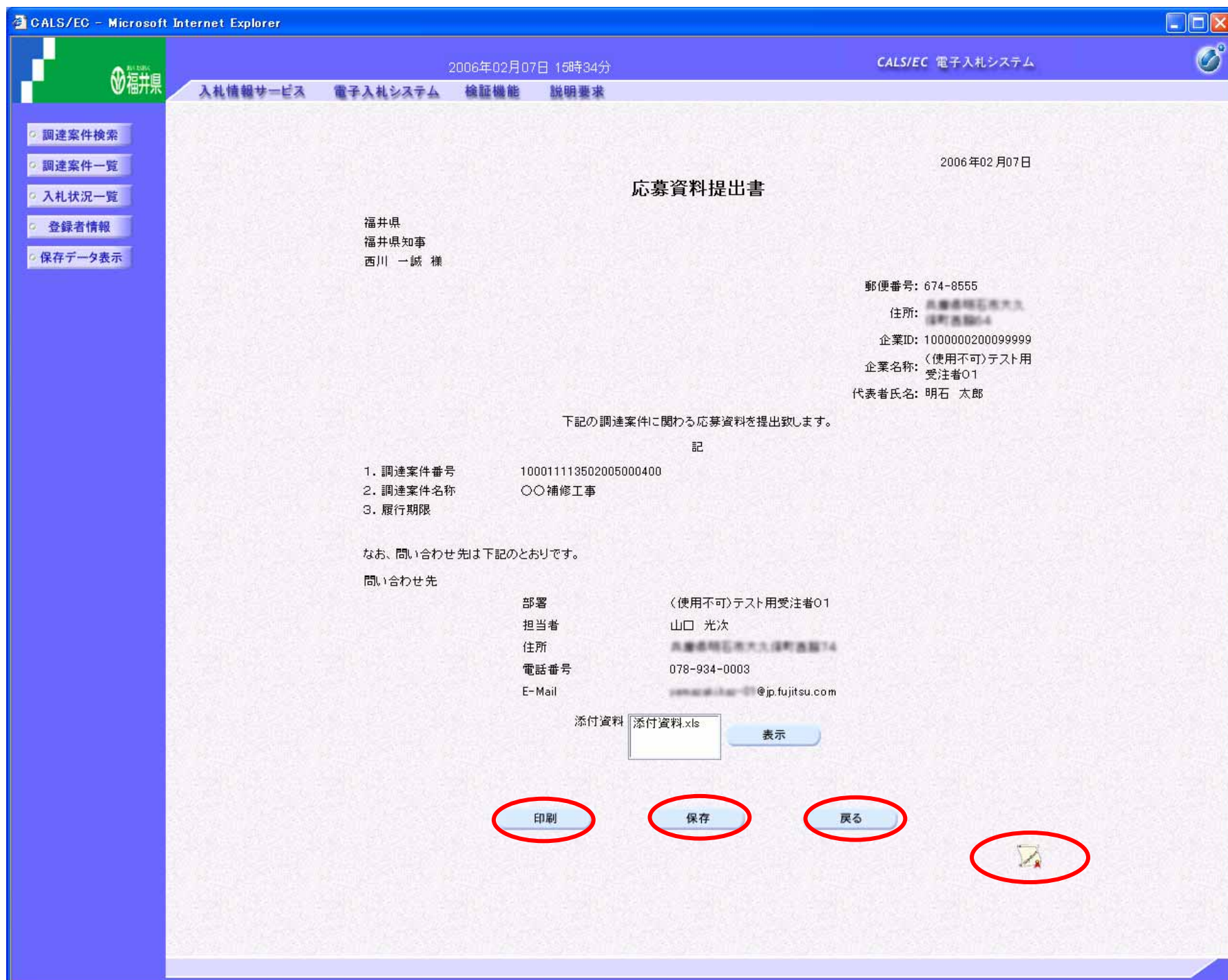
戻るボタン を押下することにより、調達案件一覧画面に戻ります。

【次の操作】

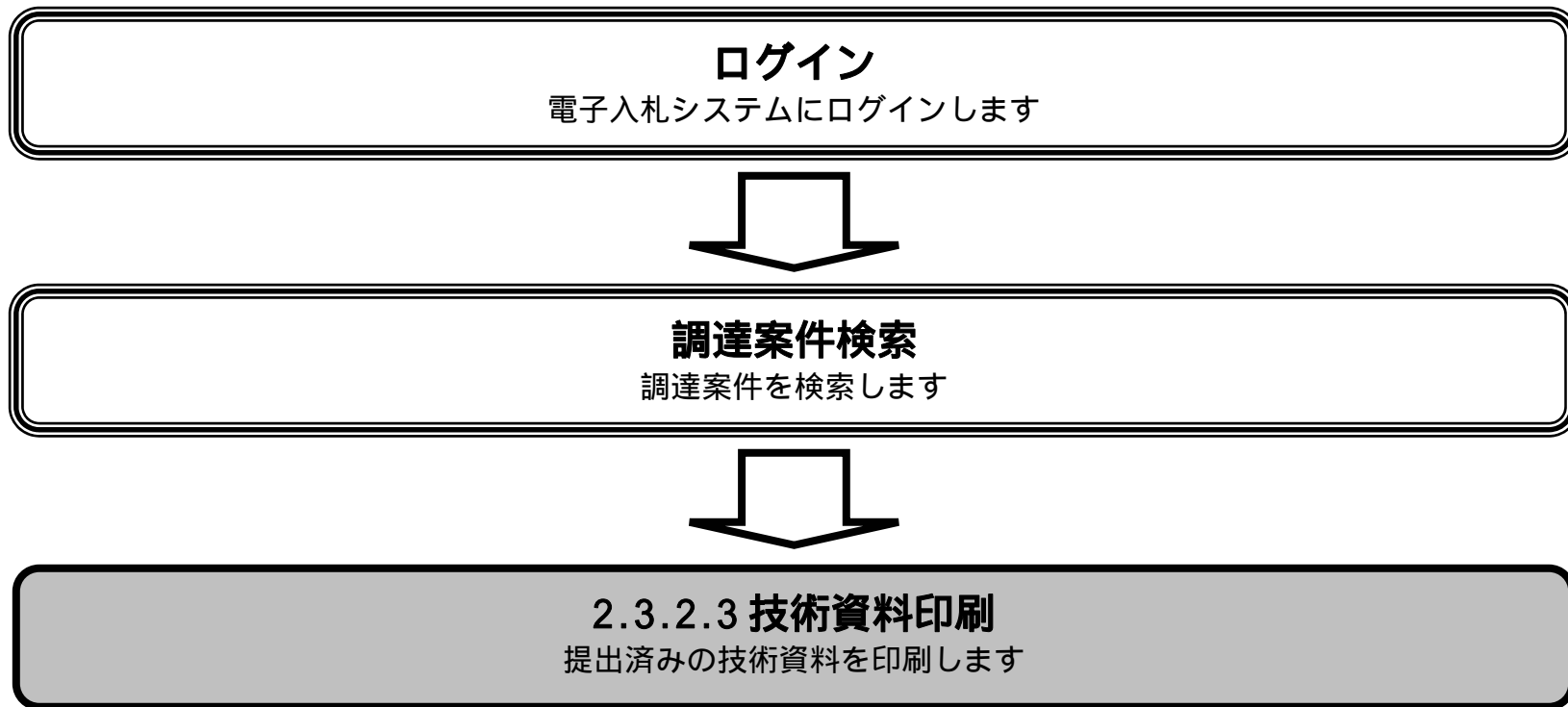
- ・印刷する場合は、印刷ボタン を押下します（詳細については、「2.3.2.3 技術資料を印刷するには？」を参照）。
- ・保存する場合は、保存ボタン を押下します（詳細については、「2.3.2.4 技術資料を保存するには？」を参照）。

【補足説明】

- ・署名検証ボタン を押下することにより、署名検証成否のポップアップが表示されます。署名検証は設定により自動、手動があります。自動の場合、署名検証ボタンは表示されません。
- ・表示したい添付資料を選択後、「表示」ボタンを押下することにより、別ブラウザにて添付資料が表示されます。



2.3.2.3. 技術資料を印刷するには？



技術資料を印刷するには？

技術資料提出

受付票受理

通知書受理

ログイン

調達案件検索

技術資料提出

技術資料表示

技術資料印刷

技術資料保存

画面説明

技術資料を印刷するための画面です。

操作手順

印刷ボタン を押下することにより、新規ウィンドウにて技術資料印刷画面を表示します。

CALS/EC - Microsoft Internet Explorer

2006年02月07日 15時34分 CALS/EC 電子入札システム

入札情報サービス 電子入札システム 検証機能 説明要求

2006年02月07日

応募資料提出書

福井県
福井県知事
西川 一誠 様

郵便番号: 674-8555
住所: 兵庫県明石市大久保町基盤74
企業ID: 1000000200099999
企業名称: <使用不可>テスト用受注者01
代表者氏名: 明石 太郎

下記の調達案件に関わる応募資料を提出致します。

記

1. 調達案件番号	100011113502005000400
2. 調達案件名称	〇〇補修工事
3. 履行期限	

なお、問い合わせ先は下記のとおりです。

問い合わせ先

部署	<使用不可>テスト用受注者01
担当者	山口 光次
住所	兵庫県明石市大久保町基盤74
電話番号	078-934-0003
E-Mail	www@shiba-01@jp.fujitsu.com

添付資料 添付資料.xls 表示

印刷 保存 戻る

技術資料を印刷するには？

技術資料提出

受付票受理

通知書受理

ログイン

調達案件検索

技術資料提出

技術資料表示

技術資料印刷

技術資料保存

画面説明

【応募資料提出書画面】
技術資料を印刷するための画面です。

操作手順

技術資料印刷画面の印刷 を押下します。

印刷終了後、右上の「×」ボタンで画面を閉じて、技術資料画面に戻って下さい。

【補足説明】

技術資料印刷画面での印刷はブラウザの印刷機能 をご使用願います。

http://192.249.83.27/ebid/pc/accept/submit/1/... - Microsoft Internet Explorer

2006年02月07日

応募資料提出書

福井県
福井県知事
西川 一誠 様

郵便番号: 674-8555
住所: 兵庫県明石市大久保町西園2-4
企業ID: 1000000200099999
企業名称: (使用不可)テスト用受注者01
代表者氏名: 明石 太郎

下記の調達案件に関わる応募資料を提出致します。

記

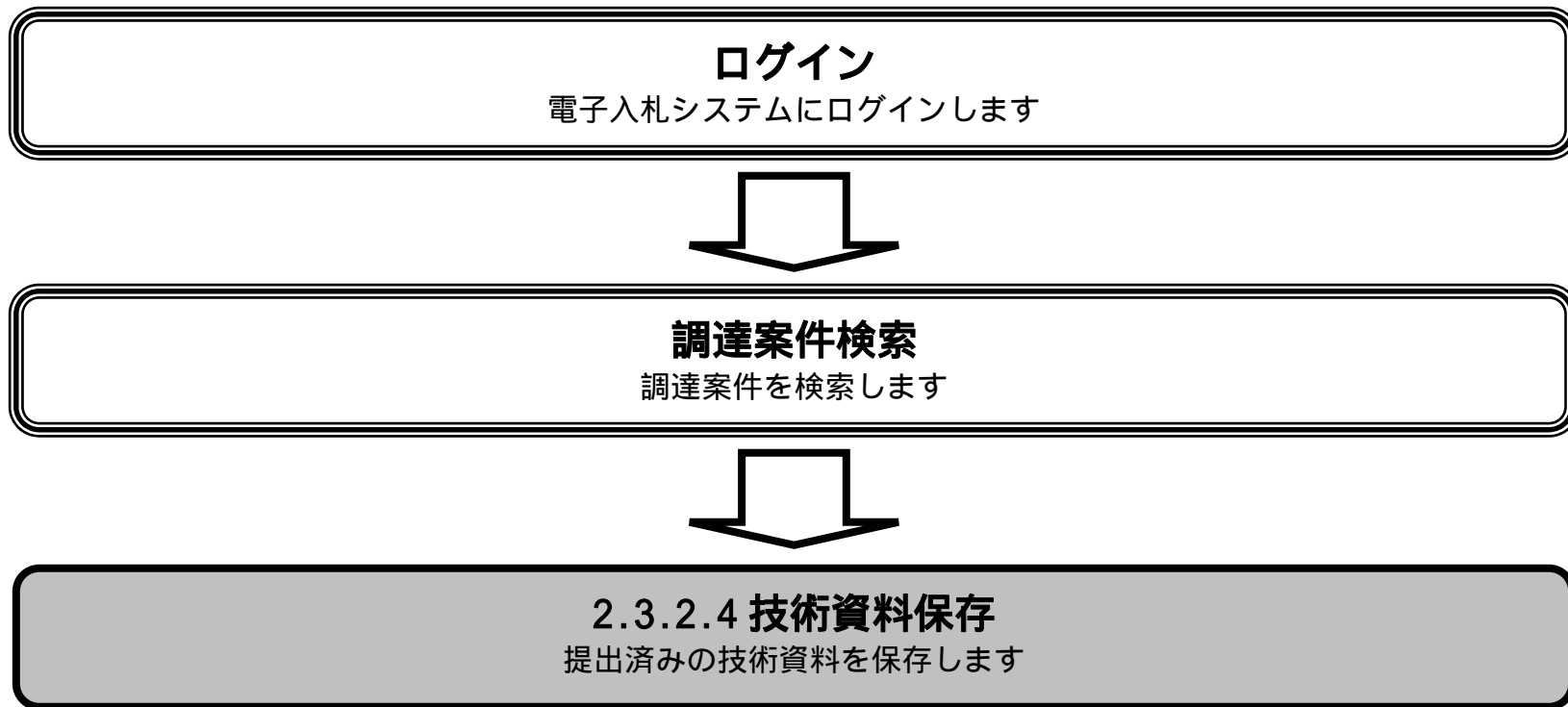
1. 調達案件番号	100011113502005000400
2. 調達案件名称	〇〇補修工事
3. 履行期限	

なお、問い合わせ先は下記のとおりです。

問い合わせ先

部署	(使用不可)テスト用受注者01
担当者	山口 光次
住所	兵庫県明石市大久保町西園2-4
電話番号	078-934-0003
E-Mail	semasaki@jp.fujitsu.com
添付資料	添付資料.xls

2.3.2.4. 技術資料を保存するには？



技術資料を保存するには？

技術資料提出

受付票受理

通知書受理

ログイン

調達案件検索

技術資料提出

技術資料表示

技術資料印刷

技術資料保存

画面説明

技術資料を保存するための画面です。

操作手順

保存ボタン を押下することにより、ファイル選択ダイアログを表示します。

CALS/EC - Microsoft Internet Explorer

2006年02月07日 15時34分 CALS/EC 電子入札システム

入札情報サービス 電子入札システム 検証機能 説明要求

2006年02月07日

応募資料提出書

福井県
福井県知事
西川 一誠 様

郵便番号: 674-8555
住所: 兵庫県明石市大久保町基盤74
企業ID: 1000000200099999
企業名称: <使用不可>テスト用受注者01
代表者氏名: 明石 太郎

下記の調達案件に関わる応募資料を提出致します。

記

1. 調達案件番号	10001113502005000400
2. 調達案件名称	〇〇補修工事
3. 履行期限	

なお、問い合わせ先は下記のとおりです。

問い合わせ先

部署	<使用不可>テスト用受注者01
担当者	山口 光次
住所	兵庫県明石市大久保町基盤74
電話番号	078-934-0003
E-Mail	www@shikar-01@jp.fujitsu.com

添付資料 添付資料.xls 表示

印刷 保存 戻る

技術資料を保存するには？

技術資料提出

受付票受理

通知書受理

ログイン

調達案件検索

技術資料提出

技術資料表示

技術資料印刷

技術資料保存

画面説明

【ファイル選択ダイアログ】
技術資料を保存するための画面です。

操作手順

技術資料を保存する場合は、**保存ボタン** を押下します。



技術資料を保存するには？

技術資料提出

受付票受理

通知書受理

ログイン

調達案件検索

技術資料提出

技術資料表示

技術資料印刷

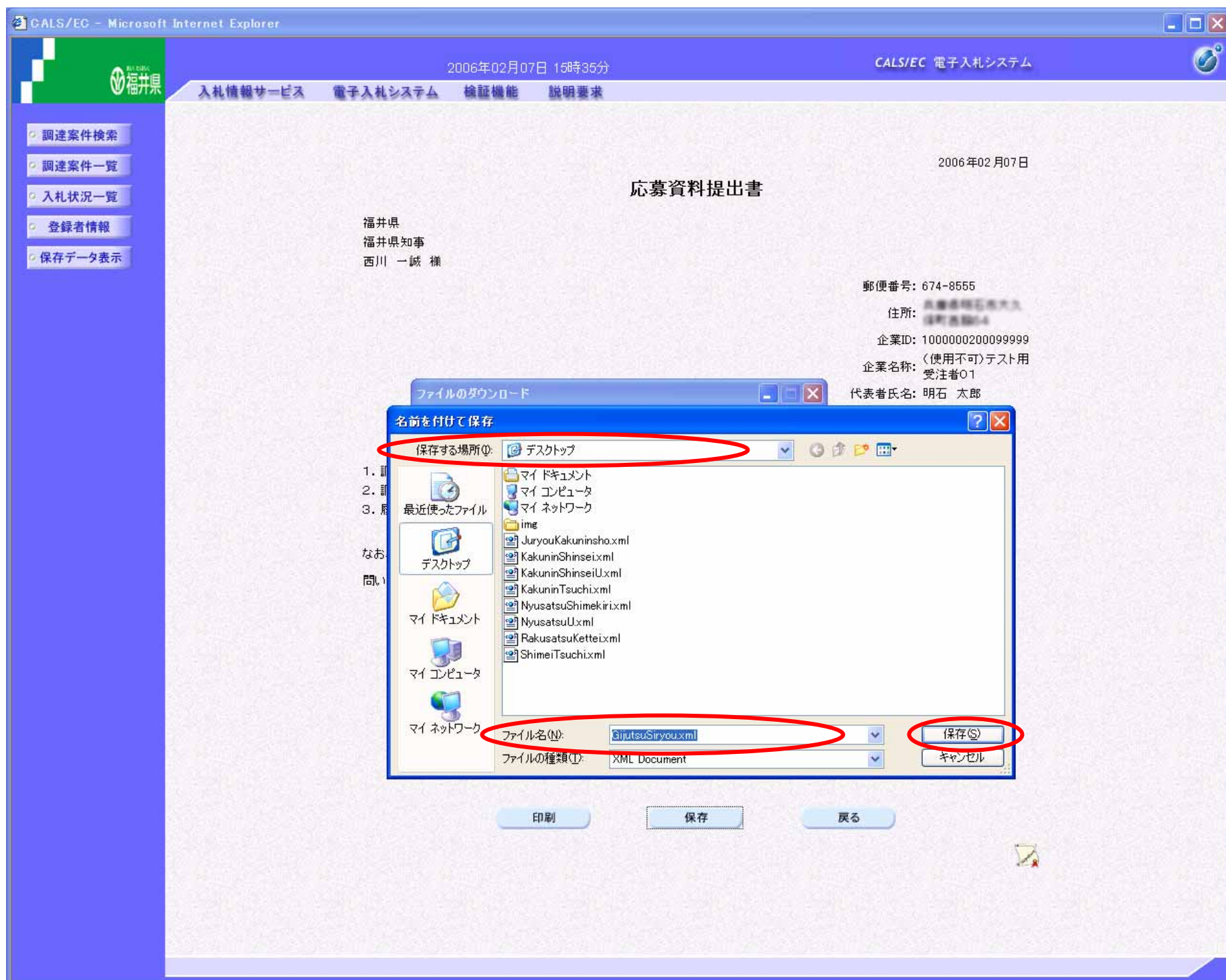
技術資料保存

画面説明

【ファイル選択ダイアログ】
技術資料を保存するための画面です。

操作手順

保存する場所 を選択しファイル選択ダイアログのファイル名 を入力後、保存ボタン を押下します。



技術資料を保存するには？

技術資料提出

受付票受理

通知書受理

ログイン

調達案件検索

技術資料提出

技術資料表示

技術資料印刷

技術資料保存

画面説明

【ファイル選択ダイアログ】
技術資料を保存するための画面です。

操作手順

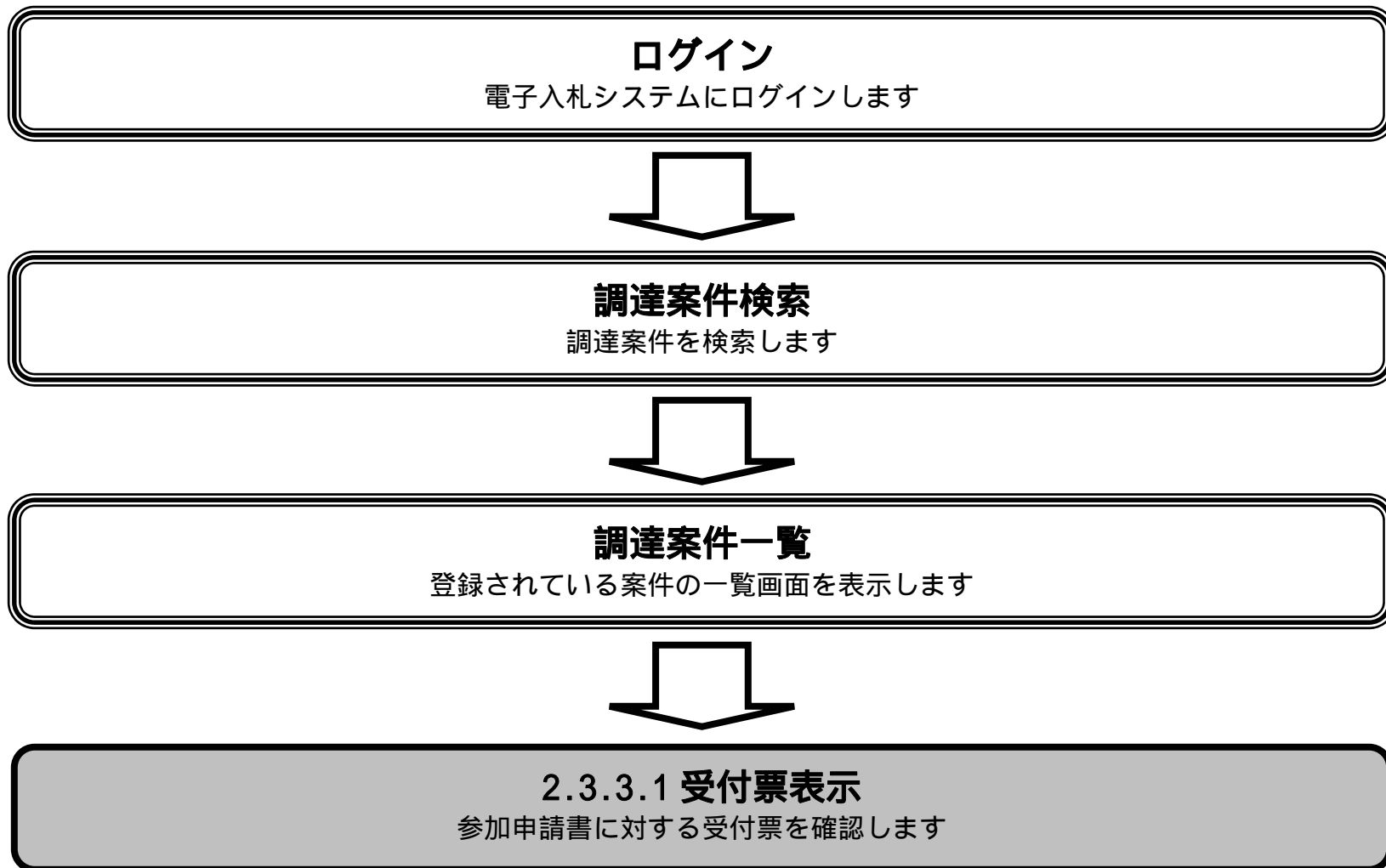
ダウンロード完了を確認後、**閉じるボタン** を押下します。



2.3.3. 技術資料受付票受理の流れ



2.3.3.1. 技術資料受付票を確認するには？



技術資料受付票を確認するには？

技術資料提出

受付票受理

通知書受理

ログイン

調達案件検索

受付票表示

受付票印刷

受付票保存

画面説明

発注者から発行される“技術資料”の受付票を閲覧するための一覧画面です。

操作手順

表示ボタン を押下します。

The screenshot shows the '調達案件一覧' (Procurement Case List) page in the CALS/EC system. The page header includes the date '2006年02月07日 15時40分' and the system name 'CALS/EC 電子入札システム'. The main content area displays a table of procurement cases. The first row is highlighted, and the '表示' (Display) button in the '入札参加資格確認申請/参加表明書/応募資料提出書' column is circled in red. The table columns include '調達案件情報', '事務所名', '入札方式', '入札参加資格確認申請/参加表明書/応募資料提出書', '受領確認/提出意思確認書', '技術提案書', and '企業プロパティ'.

番号	調達案件名称	事務所名	入札方式	入札参加資格確認申請/ 参加表明書/応募資料提出書			受領確認/ 提出意思確認書			技術提案書			企業 プロパ ティ	
				提出	再提出	受付票	通知書	通知書	提出	再提出	受付票	提出		再提出
1	〇〇補修 工事	財産活 用課	公募型指名 競争(標準型)	表示		表示								変更

技術資料受付票を確認するには？

技術資料提出

受付票受理

通知書受理

ログイン

調達案件検索

受付票表示

受付票印刷

受付票保存

画面説明

発注者から発行される“技術資料”の受付票を閲覧するための画面です。

操作手順

戻るボタン を押下することにより、調達案件一覧画面に戻ります。

【次の操作】

- ・印刷する場合は、**印刷ボタン** を押下します（詳細については、「2.3.3.2 技術資料受付票を印刷するには？」を参照）
- ・保存する場合は、**保存ボタン** を押下します（詳細については、「2.3.3.3 技術資料受付票を保存するには？」を参照）
- ・指名 / 非指名通知書を確認する場合は、「2.3.4.1 指名 / 非指名通知書を確認するには？」を参照します。

【補足説明】

- ・**署名検証ボタン** を押下することにより、署名検証成否のポップアップが表示されます。
署名検証は設定により自動、手動があります。自動の場合、署名検証ボタンは表示されません。

CALS/EC - Microsoft Internet Explorer

2006年02月07日 15時40分 CALS/EC 電子入札システム

入札情報サービス 電子入札システム 検証機能 説明要求

平成18年02月07日

企業ID: 1000000200099999 福井県
 企業名称: (使用不可)テスト用受注者01 福井県知事
 代表者氏名: 明石 太郎 様 西川 一誠

応募資料提出書受付票

下記の調達案件について下記の日時に受領致しました。

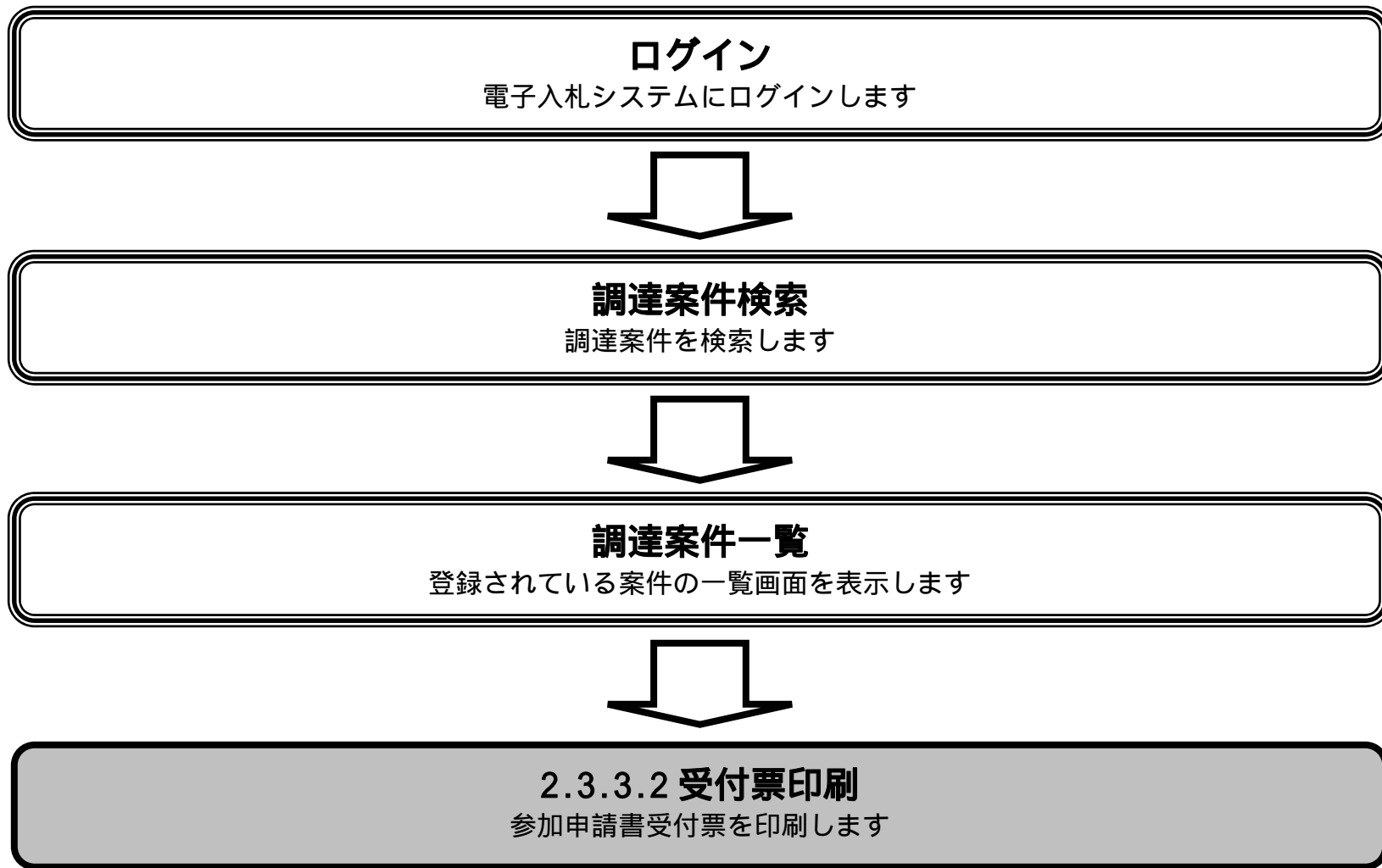
記

受領番号: 1000111135020050004001101000001
 調達案件番号: 100011113502005000400
 調達案件名称: ○○補修工事

受付日時: 平成18年02月07日 15時38分

印刷 保存 戻る

2.3.3.2. 技術資料受付票を印刷するには？



技術資料受付票を印刷するには？

技術資料提出

受付票受理

通知書受理

ログイン

調達案件検索

受付票表示

受付票印刷

受付票保存

画面説明

技術資料受付票を印刷するための画面です。

操作手順

印刷ボタン を押下することにより、新規ウィンドウにて技術資料受付票印刷画面を表示します。

CALS/EC - Microsoft Internet Explorer

2006年02月07日 15時40分 CALIS/EC 電子入札システム

入札情報サービス 電子入札システム 検証機能 説明要求

平成18年02月07日

企業ID: 1000000200099999 福井県
 企業名称: (使用不可)テスト用受注者01 福井県知事
 代表者氏名: 明石 太郎 様 西川 一誠

応募資料提出書受付票

下記の調達案件について下記の日時に受領致しました。

記

受領番号: 1000111135020050004001101000001
 調達案件番号: 100011113502005000400
 調達案件名称: ○○補修工事

受付日時: 平成18年02月07日 15時38分

印刷 保存 戻る

技術資料受付票を印刷するには？

技術資料提出

受付票受理

通知書受理

ログイン

調達案件検索

受付票表示

受付票印刷

受付票保存

画面説明

【応募資料提出書受付票】
技術資料受付票を印刷するための画面です。

操作手順

技術資料受付票印刷画面に印刷 を押下します。

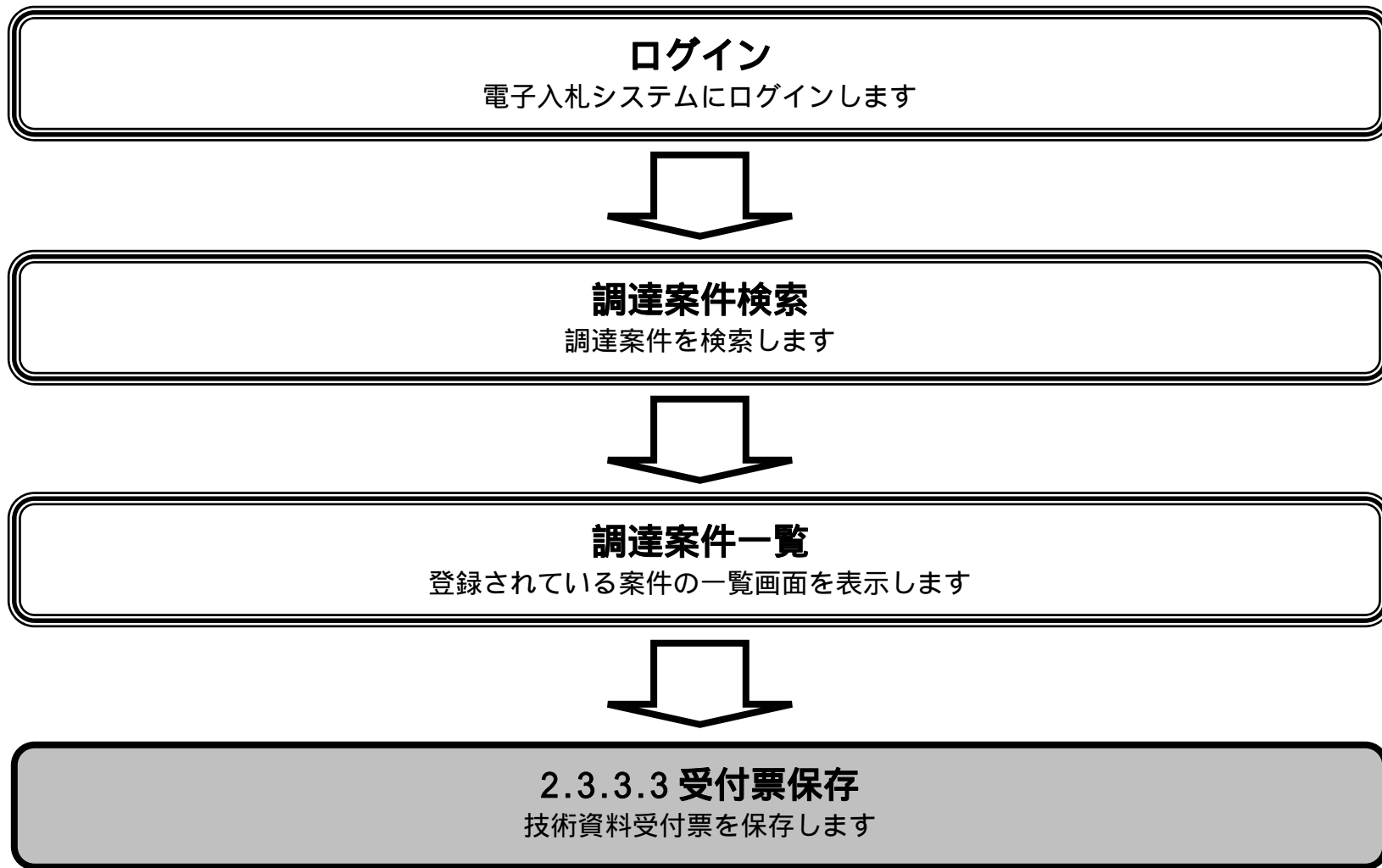
印刷終了後、右上の「×」ボタンで画面を閉じて、技術資料受付票画面に戻って下さい。

【補足説明】

技術資料受付票印刷画面での印刷はブラウザの印刷機能 をご使用願います。



2.3.3.3. 技術資料受付票を保存するには？



技術資料受付票を保存するには？

技術資料提出

受付票受理

通知書受理

ログイン

調達案件検索

受付票表示

受付票印刷

受付票保存

画面説明

技術資料受付票を保存するための画面です。

操作手順

保存ボタン を押下することにより、ファイル選択ダイアログを表示します。

CALS/EC - Microsoft Internet Explorer

2006年02月07日 15時40分 CALS/EC 電子入札システム

入札情報サービス 電子入札システム 検証機能 説明要求

平成18年02月07日

企業ID: 1000000200099999 福井県
 企業名称: (不可用)テスト用受注者01 福井県知事
 代表者氏名: 明石 太郎 様 西川 一誠

応募資料提出書受付票

下記の調達案件について下記の日時に受領致しました。

記

受領番号: 1000111135020050004001101000001
 調達案件番号: 100011113502005000400
 調達案件名称: ○○補修工事

受付日時: 平成18年02月07日 15時38分

印刷 保存 戻る

技術資料受付票を保存するには？

技術資料提出

受付票受理

通知書受理

ログイン

調達案件検索

受付票表示

受付票印刷

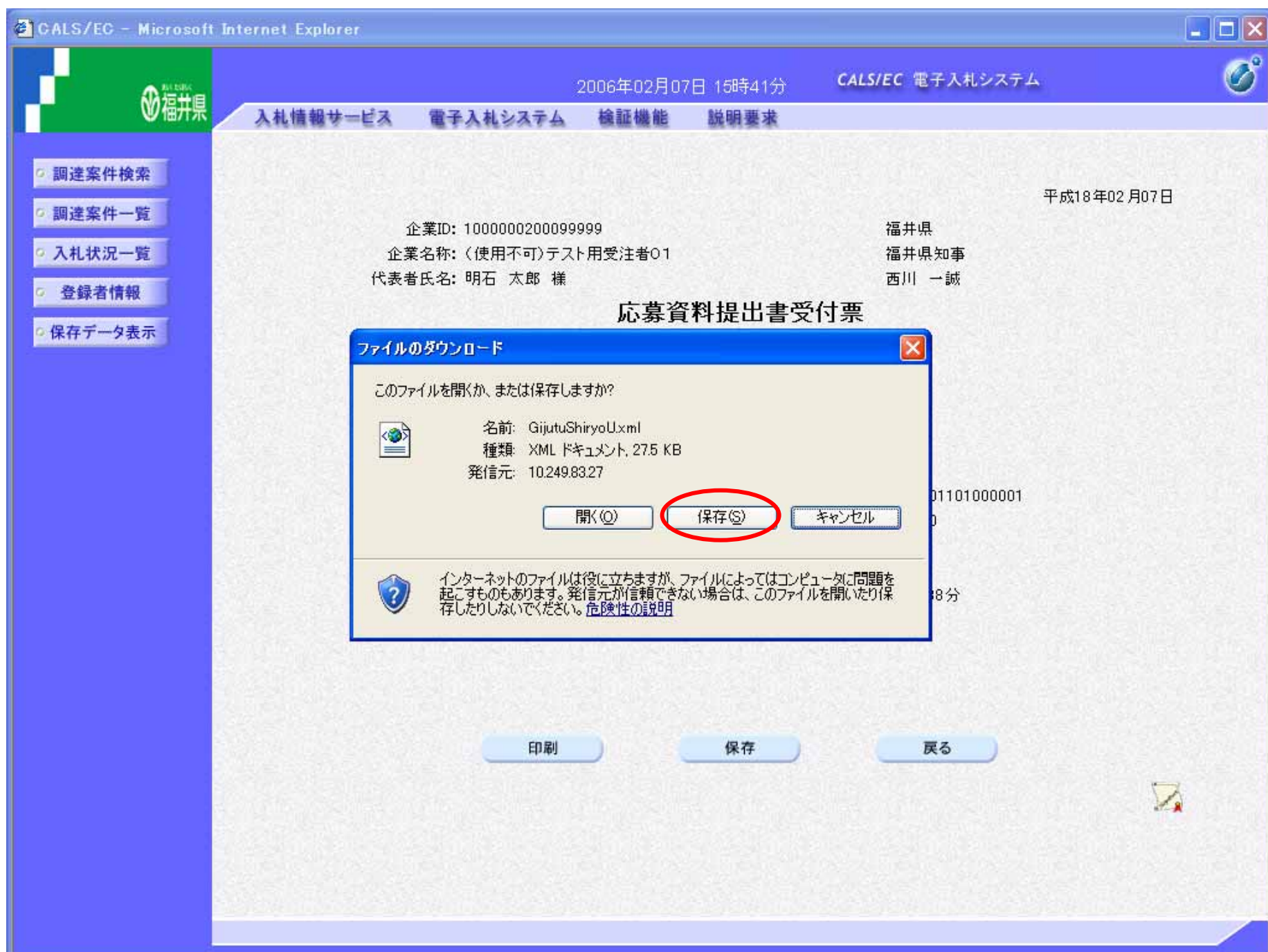
受付票保存

画面説明

【ファイル選択ダイアログ】
技術資料受付票を保存するための画面です。

操作手順

技術資料受付票を保存する場合は、**保存ボタン** を押下します。



技術資料受付票を保存するには？

技術資料提出

受付票受理

通知書受理

ログイン

調達案件検索

受付票表示

受付票印刷

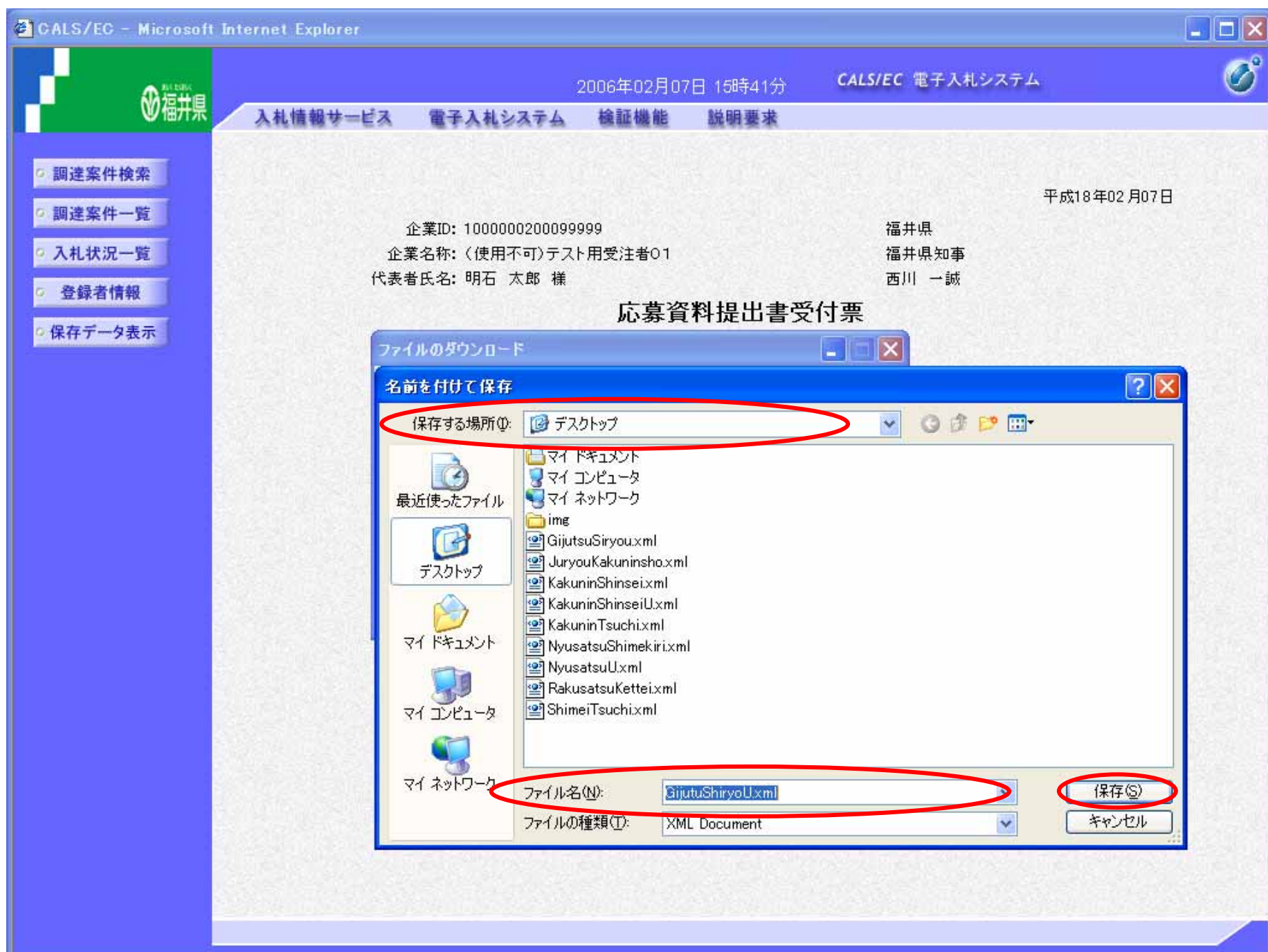
受付票保存

画面説明

【ファイル選択ダイアログ】
技術資料受付票を保存するための画面です。

操作手順

保存する場所 を選択しファイル選択ダイアログのファイル名 を入力後、保存ボタン を押下します。



技術資料受付票を保存するには？

技術資料提出

受付票受理

通知書受理

ログイン

調達案件検索

受付票表示

受付票印刷

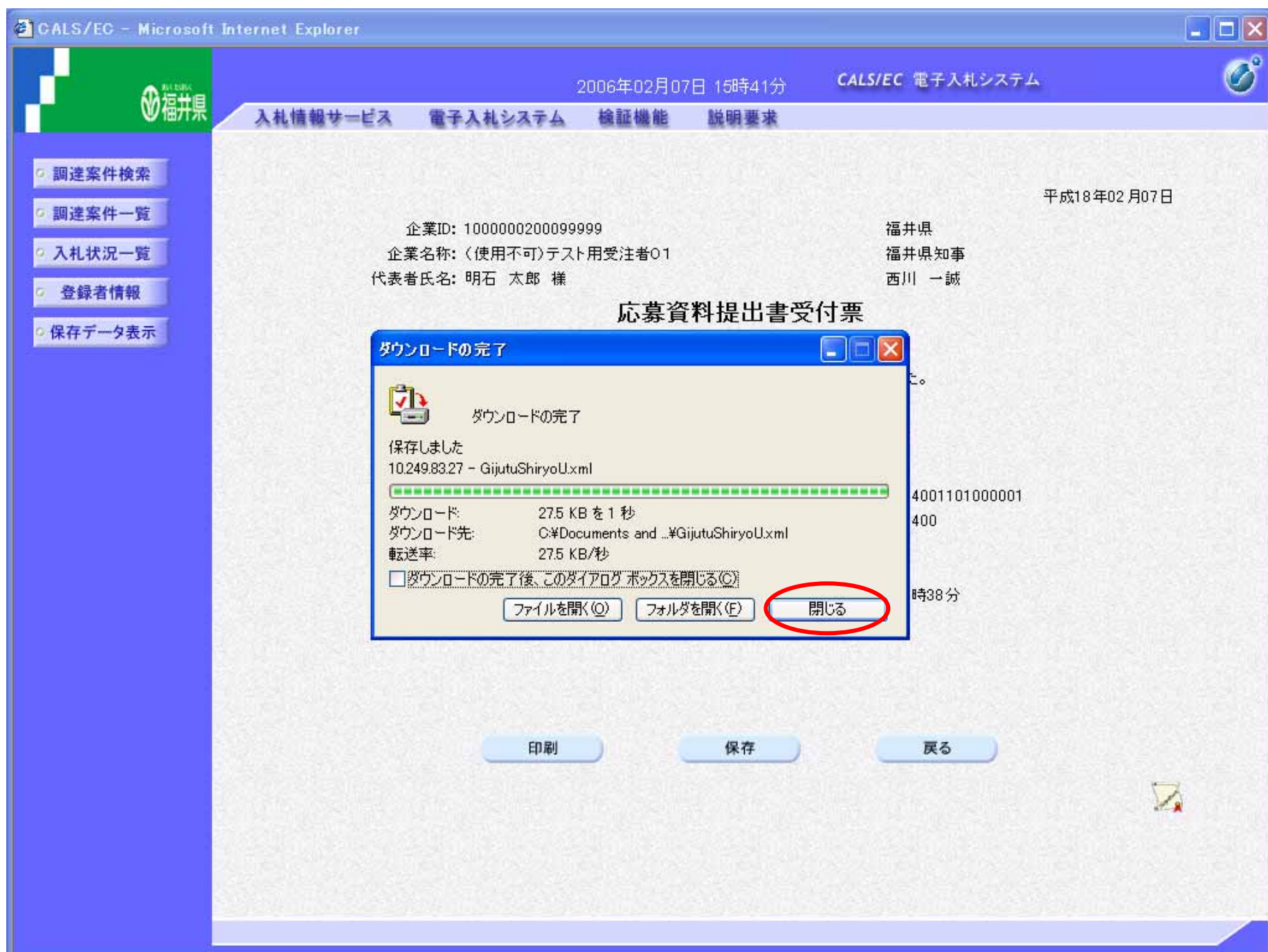
受付票保存

画面説明

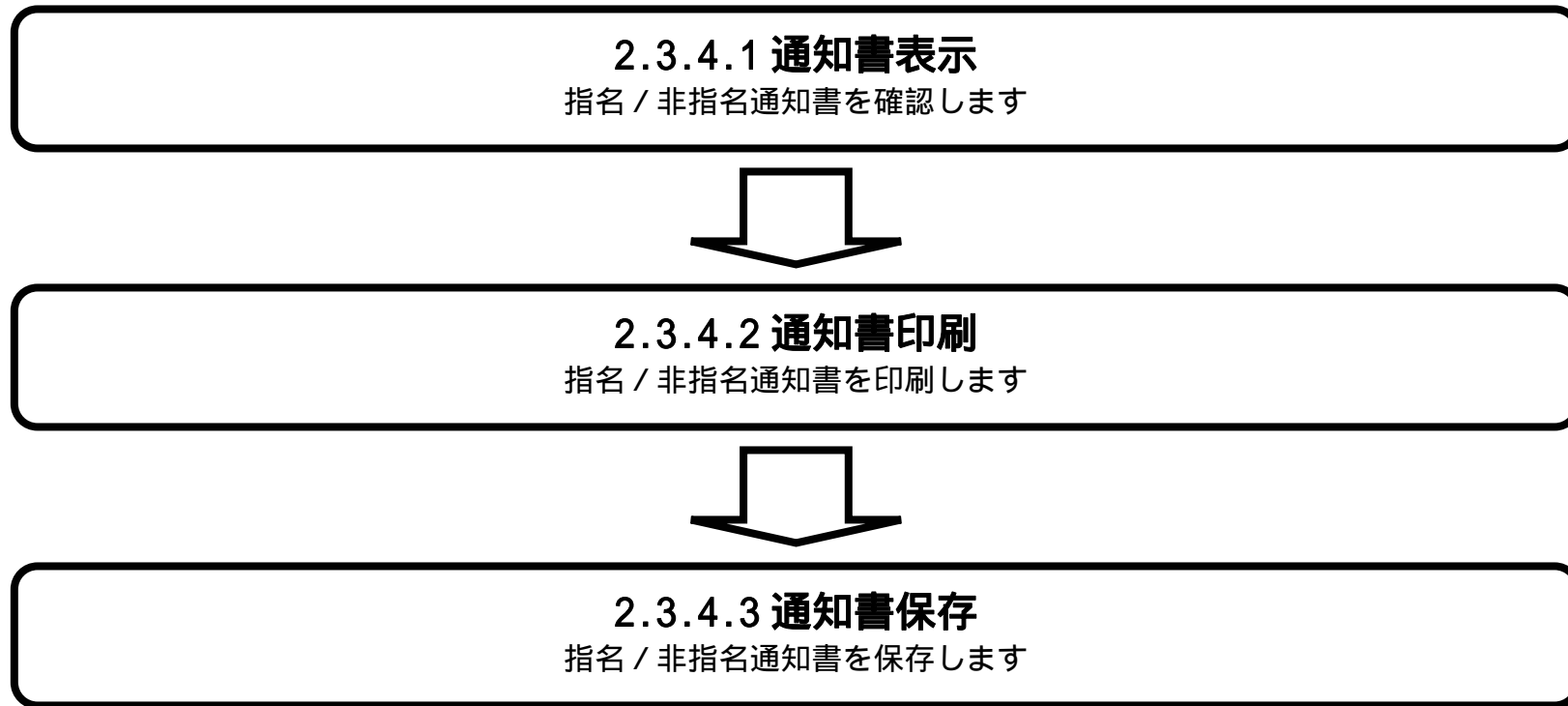
【ファイル選択ダイアログ】
技術資料受付票を保存するための画面です。

操作手順

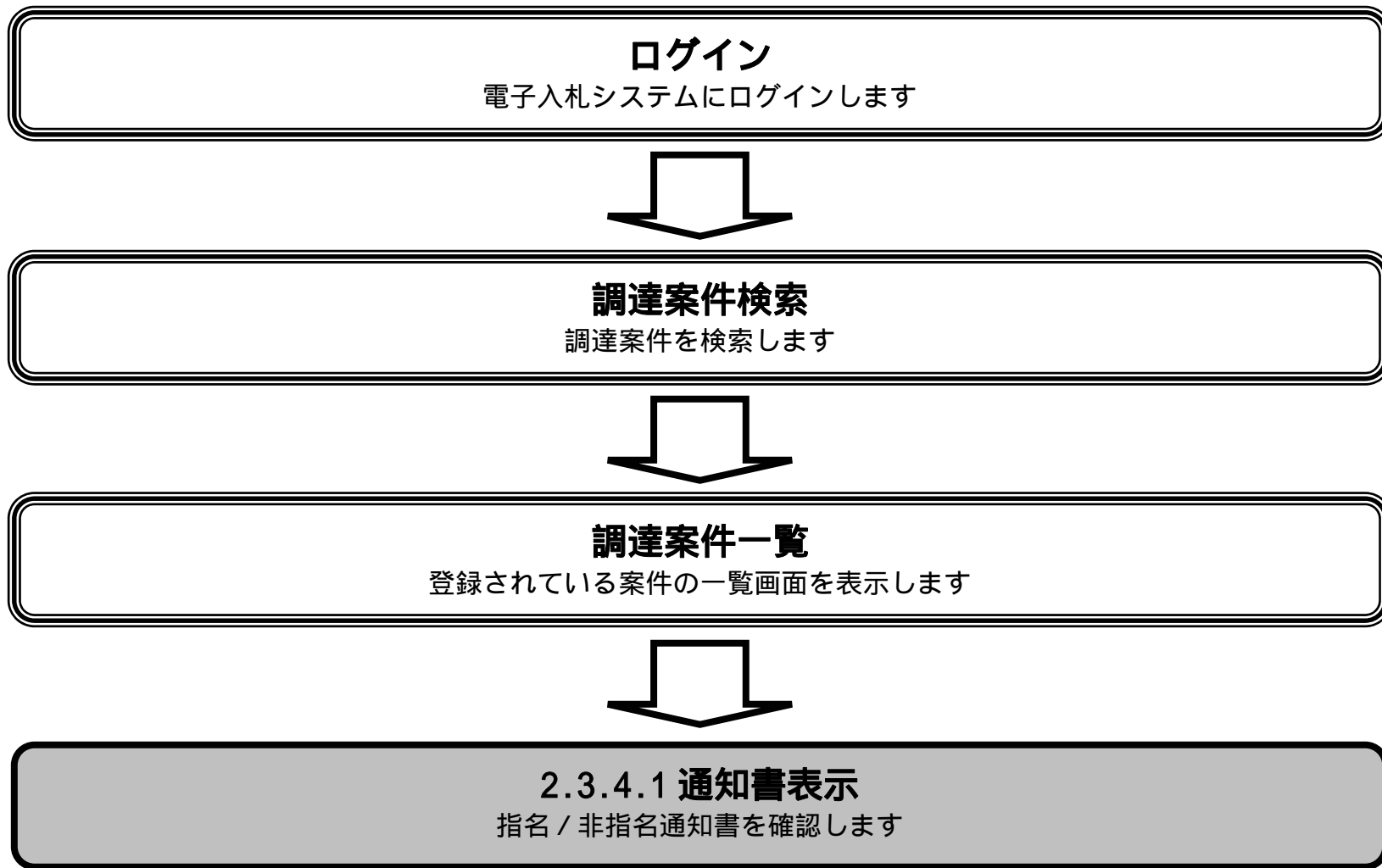
ダウンロード完了を確認後、閉じるボタンを押下します。



2.3.4. 指名 / 非指名通知書受理の流れ



2.3.4.1. 指名 / 非指名通知書を確認するには？



指名 / 非指名通知書を確認するには？

技術資料提出

受付票受理

通知書受理

ログイン

調達案件検索

通知書表示

通知書印刷

通知書保存

画面説明

発注者から発行される“指名 / 非指名”の通知書を閲覧するための一覧画面です。

操作手順

表示ボタン を押下します。

The screenshot shows the '調達案件一覧' (Procurement Case List) page in the CALS/EC system. The page header includes the date '2006年02月07日 15時48分' and the system name 'CALS/EC 電子入札システム'. The main content area displays a table of cases with various columns for case details and actions. The '表示' (Display) button for the first case is highlighted with a red circle.

調達案件番号	調達案件名称	事務所名	入札方式	入札参加資格確認申請 / 参加表明書 / 応募資料提出書				受領確認 / 提出意思確認書				技術提案書				企業プロパティ	
				提出	再提出	受付票	通知書	通知書	提出	再提出	受付票	提出	再提出	受付票	通知書		
1	〇〇補修工事	財産活用課	公募型指名競争(標準型)	表示		表示	表示										変更

指名 / 非指名通知書を確認するには？

技術資料提出

受付票受理

通知書受理

ログイン

調達案件検索

通知書表示

通知書印刷

通知書保存

画面説明

発注者から発行される指名通知書を確認するための画面です。

操作手順

戻るボタン を押下することにより、調達案件一覧画面に戻ります。

【次の操作】

- ・印刷する場合は、**印刷ボタン** を押下します（詳細については、「2.3.4.2 指名 / 非指名通知書を印刷するには？」を参照）
- ・保存する場合は、**保存ボタン** を押下します（詳細については、「2.3.4.3 指名 / 非指名通知書を保存するには？」を参照）

【補足説明】

- ・**署名検証ボタン** を押下することにより、署名検証成否のポップアップが表示されます。
署名検証は設定により自動、手動があります。自動の場合、署名検証ボタンは表示されません。

CALS/EC - Microsoft Internet Explorer

2006年02月07日 15時49分 CALS/EC 電子入札システム

入札情報サービス 電子入札システム 検証機能 説明要求

平成18年02月07日

企業ID: 1000000200099999 福井県
 企業名称: (使用不可)テスト用受注者01 福井県知事
 代表者氏名: 明石 太郎 様 西川 一誠

指名競争入札の参加について

下記のとおり入札に付することになりましたので、入札条件等を御承知の上、入札に参加願います。

記

通知書番号: 1000111135020050004002001010001
 調達案件番号: 100011113502005000400
 調達案件名称: ○○補修工事
 入札開始日時: 平成18年02月07日 15時48分
 入札書提出締切日時: 平成18年02月07日 15時59分
 内訳書開封日時: 平成18年02月07日 16時00分
 開札日時: 平成18年02月07日 16時10分
 設計額(税抜き):
 理由または条件: 本案件の審査基準を満たしている為

入力欄: 下記参照

内訳書の提出: 内訳書を提出してください

印刷 保存 戻る

指名 / 非指名通知書を確認するには？

技術資料提出

受付票受理

通知書受理

ログイン

調達案件検索

通知書表示

通知書印刷

通知書保存

画面説明

発注者から発行される非指名通知書を確認するための画面です。

操作手順

戻るボタン を押下することにより、調達案件一覧画面に戻ります。

【次の操作】

- ・印刷する場合は、**印刷ボタン** を押下します（詳細については、「2.3.4.2 指名 / 非指名通知書を印刷するには？」を参照）
- ・保存する場合は、**保存ボタン** を押下します（詳細については、「2.3.4.3 指名 / 非指名通知書を保存するには？」を参照）

【補足説明】

- ・**署名検証ボタン** を押下することにより、署名検証成否のポップアップが表示されます。
署名検証は設定により自動、手動があります。自動の場合、署名検証ボタンは表示されません。

CALS/EC - Microsoft Internet Explorer

2006年02月07日 16時11分 CALS/EC 電子入札システム

入札情報サービス 電子入札システム 検証機能 説明要求

平成18年02月07日

企業ID: 1000000200099999 福井県
 企業名称: (使用不可)テスト用受注者01 福井県知事
 代表者氏名: 明石 太郎 様 西川 一誠

非指名通知書

下記の調達案件について、下記の理由により非指名としましたので通知致します。

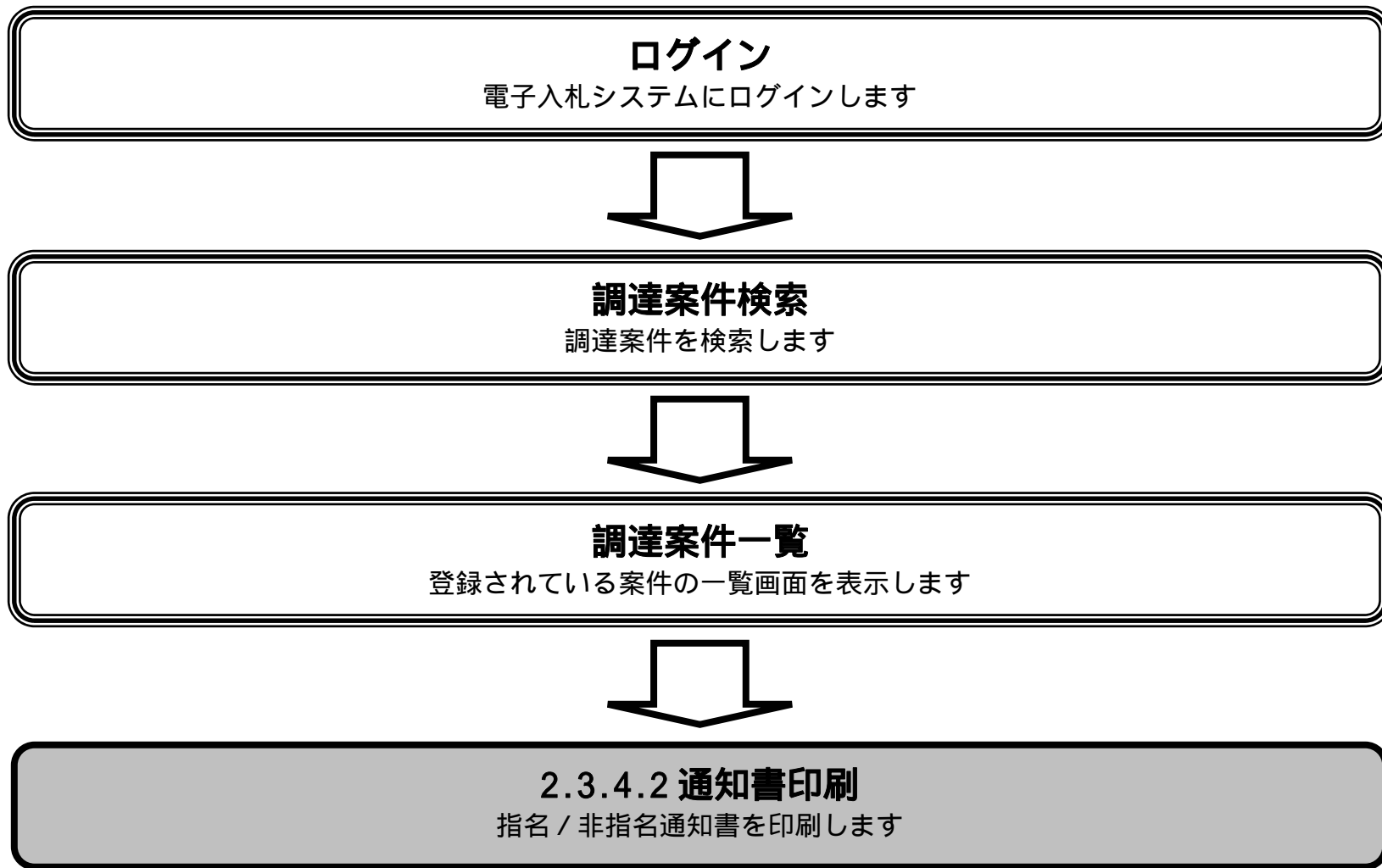
記

通知書番号: 1000111135020050005002001010001
 調達案件番号: 100011113502005000500
 調達案件名称: ○○補修工事
 非指名とした理由: 本案件の審査基準を満たしているため

なお、非指名と通知された方は、当職に対して非指名と認められた理由について説明を求めることができます。この説明を求める場合は、平成18年02月08日までに 入札公告に示すとおりへその旨を記載した書面を提出してください。

印刷 保存 戻る

2.3.4.2. 指名 / 非指名通知書を印刷するには？



指名 / 非指名通知書を印刷するには？

技術資料提出

受付票受理

通知書受理

ログイン

調達案件検索

通知書表示

通知書印刷

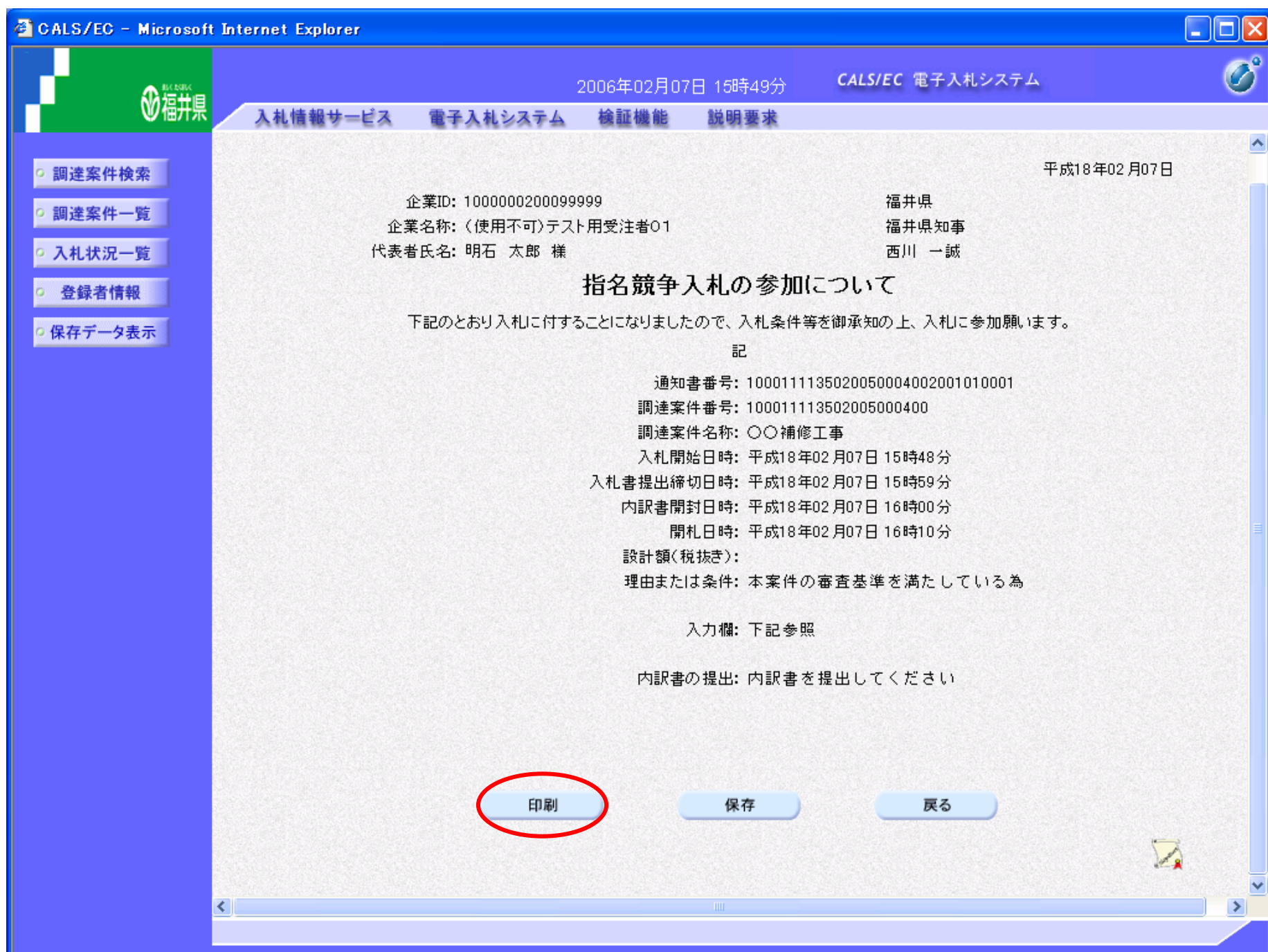
通知書保存

画面説明

指名 / 非指名通知書を印刷するための画面です。

操作手順

印刷ボタン を押下することにより、新規ウィンドウにて指名通知書印刷画面もしくは非指名通知書印刷画面を表示します。



指名 / 非指名通知書を印刷するには？

技術資料提出

受付票受理

通知書受理

ログイン

調達案件検索

通知書表示

通知書印刷

通知書保存

画面説明

【指名競争入札の参加について画面】
指名 / 非指名通知書を印刷するための画面です。

操作手順

指名通知書印刷画面もしくは非指名通知書印刷画面の印刷 を押下します。

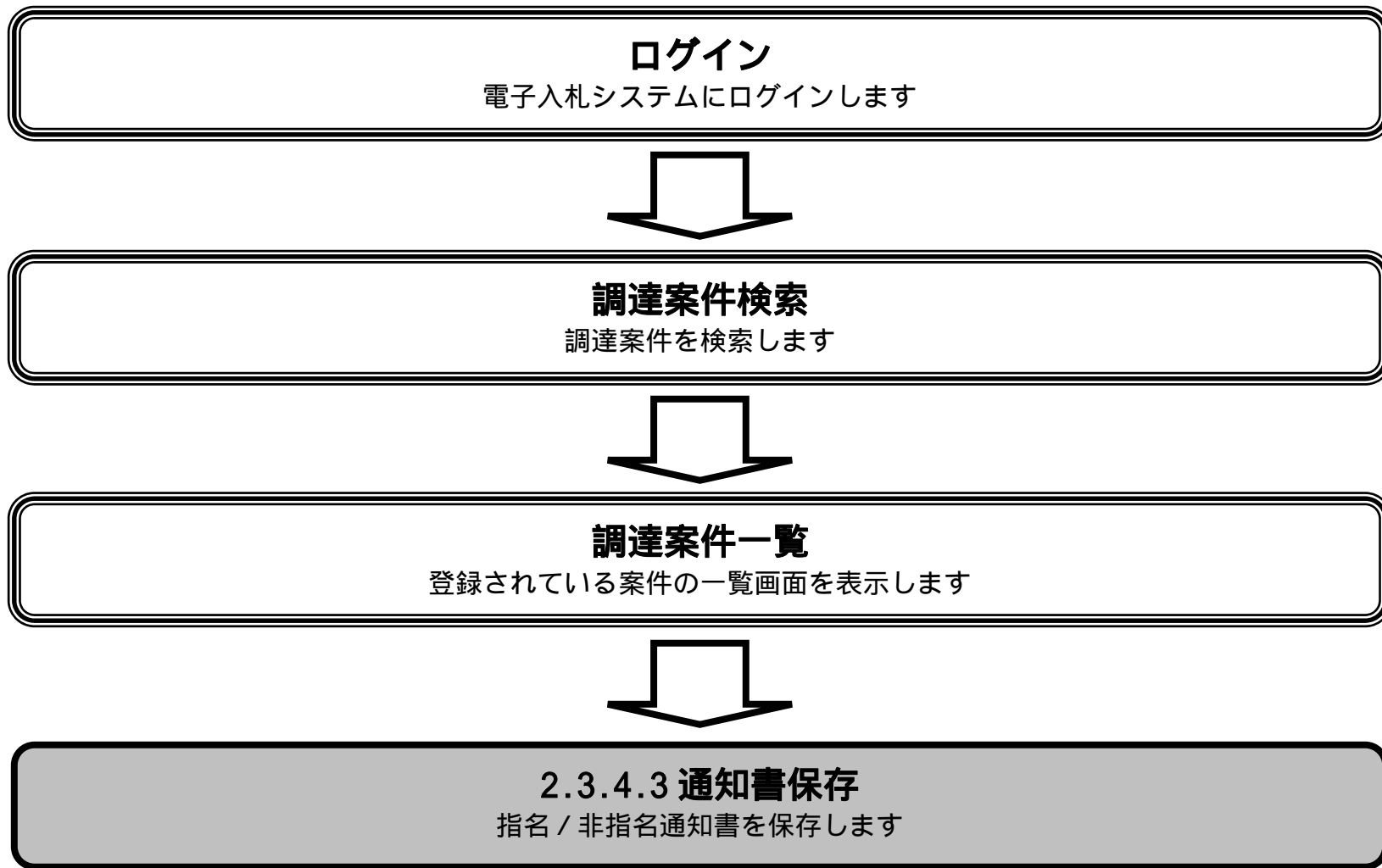
印刷終了後、右上の「×」ボタンで画面を閉じて、指名通知書画面もしくは非指名通知書画面に戻って下さい。

【補足説明】

指名通知書印刷画面もしくは非指名通知書印刷画面での印刷はブラウザの印刷機能 をご使用願います。



2.3.4.3. 指名 / 非指名通知書を保存するには？



指名 / 非指名通知書を保存するには？

技術資料提出

受付票受理

通知書受理

ログイン

調達案件検索

通知書表示

通知書印刷

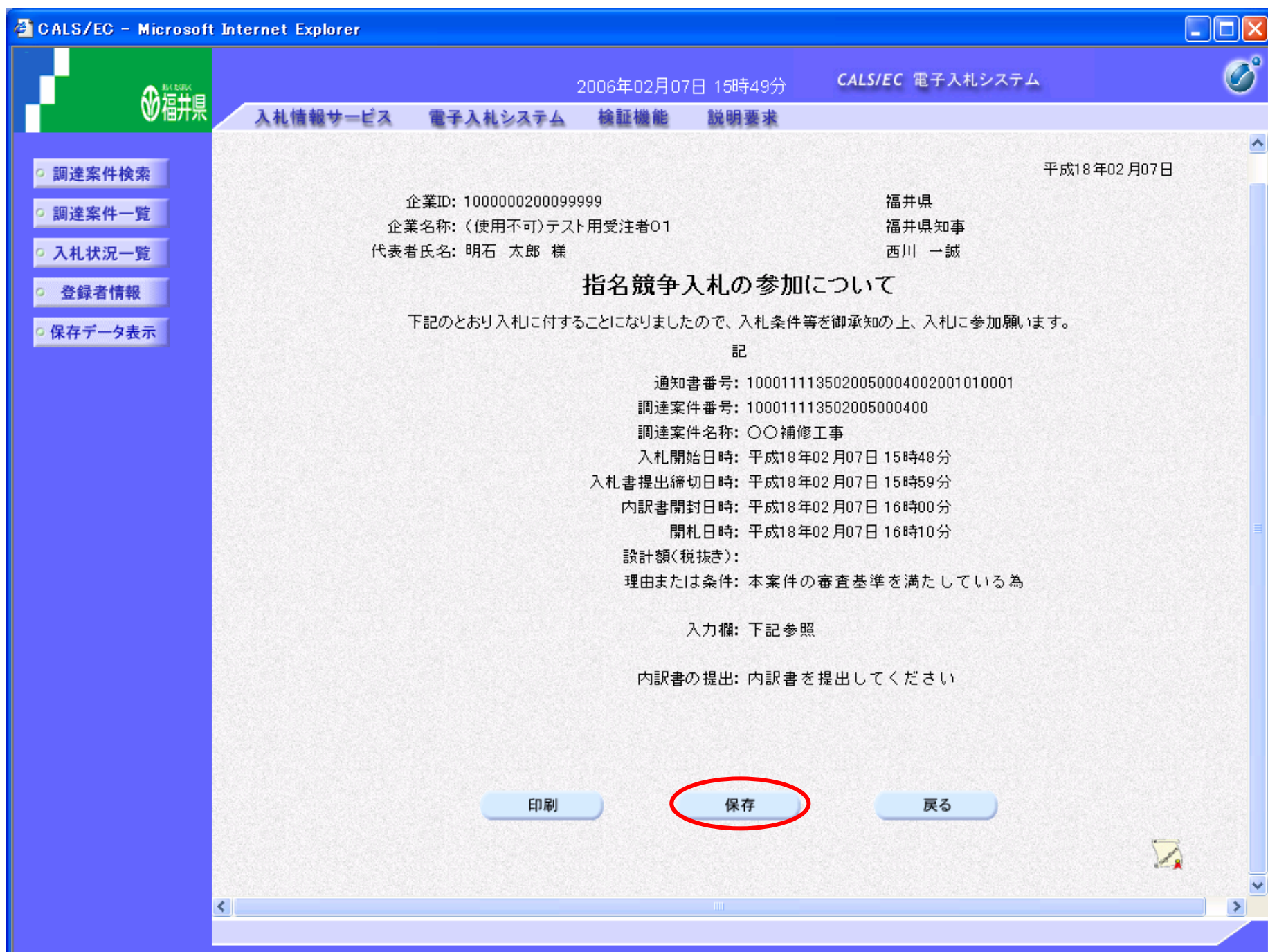
通知書保存

画面説明

指名 / 非指名通知書を保存するための画面です。

操作手順

保存ボタン を押下することにより、ファイル選択ダイアログを表示します。



指名 / 非指名通知書を保存するには？

技術資料提出

受付票受理

通知書受理

ログイン

調達案件検索

通知書表示

通知書印刷

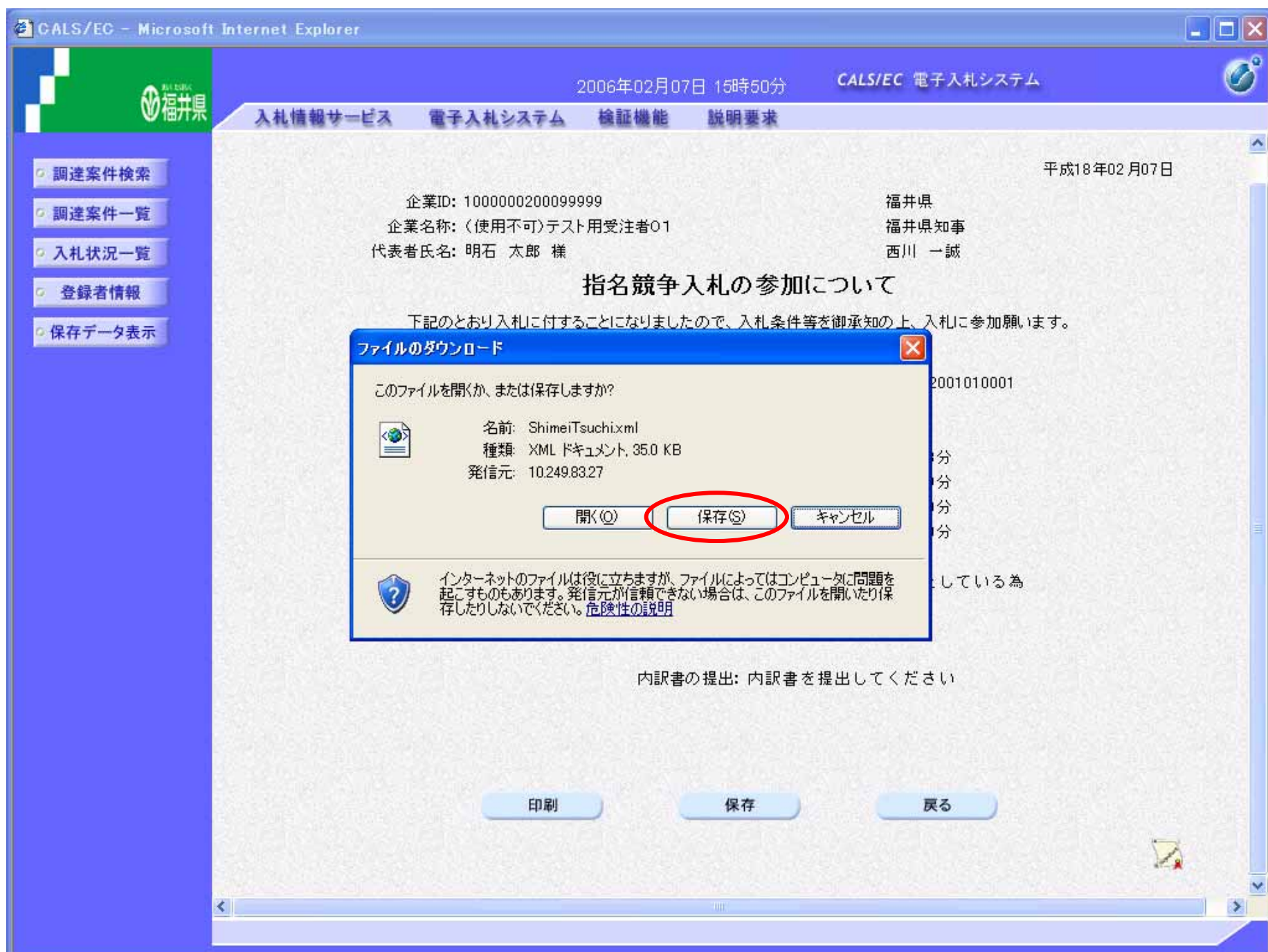
通知書保存

画面説明

【ファイル選択ダイアログ】
指名 / 非指名通知書を保存するための画面です。

操作手順

指名通知書を保存する場合は、**保存ボタン** を押下します。



指名 / 非指名通知書を保存するには？

技術資料提出

受付票受理

通知書受理

ログイン

調達案件検索

通知書表示

通知書印刷

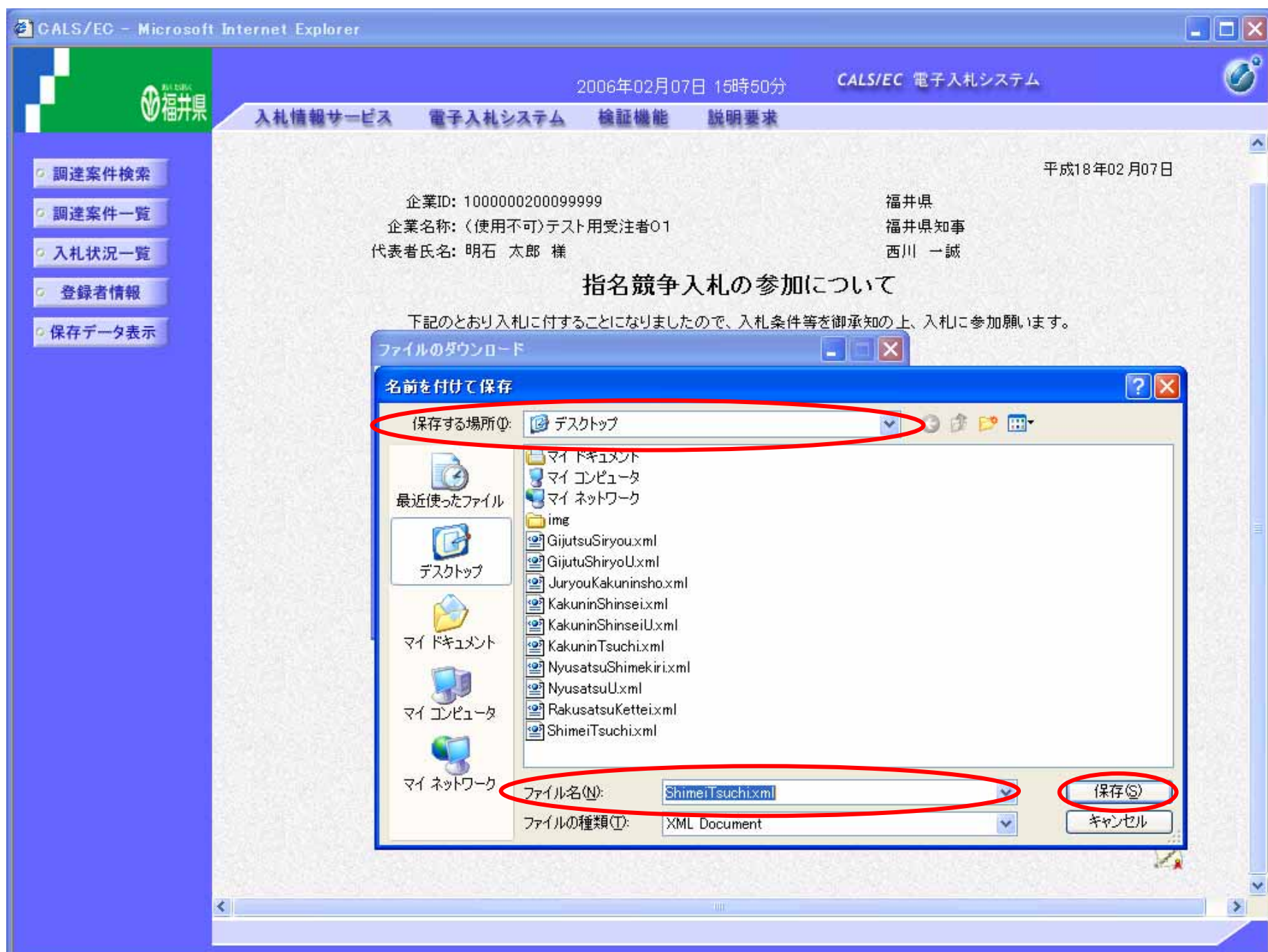
通知書保存

画面説明

【ファイル選択ダイアログ】
指名 / 非指名通知書を保存するための画面です。

操作手順

保存する場所 を選択しファイル選択ダイアログのファイル名 を入力後、保存ボタン を押下します



指名 / 非指名通知書を保存するには？

技術資料提出

受付票受理

通知書受理

ログイン

調達案件検索

通知書表示

通知書印刷

通知書保存

画面説明

【ファイル選択ダイアログ】
指名 / 非指名通知書を保存するための画面です。

操作手順

ダウンロード完了を確認後、閉じるボタン を押下します。

