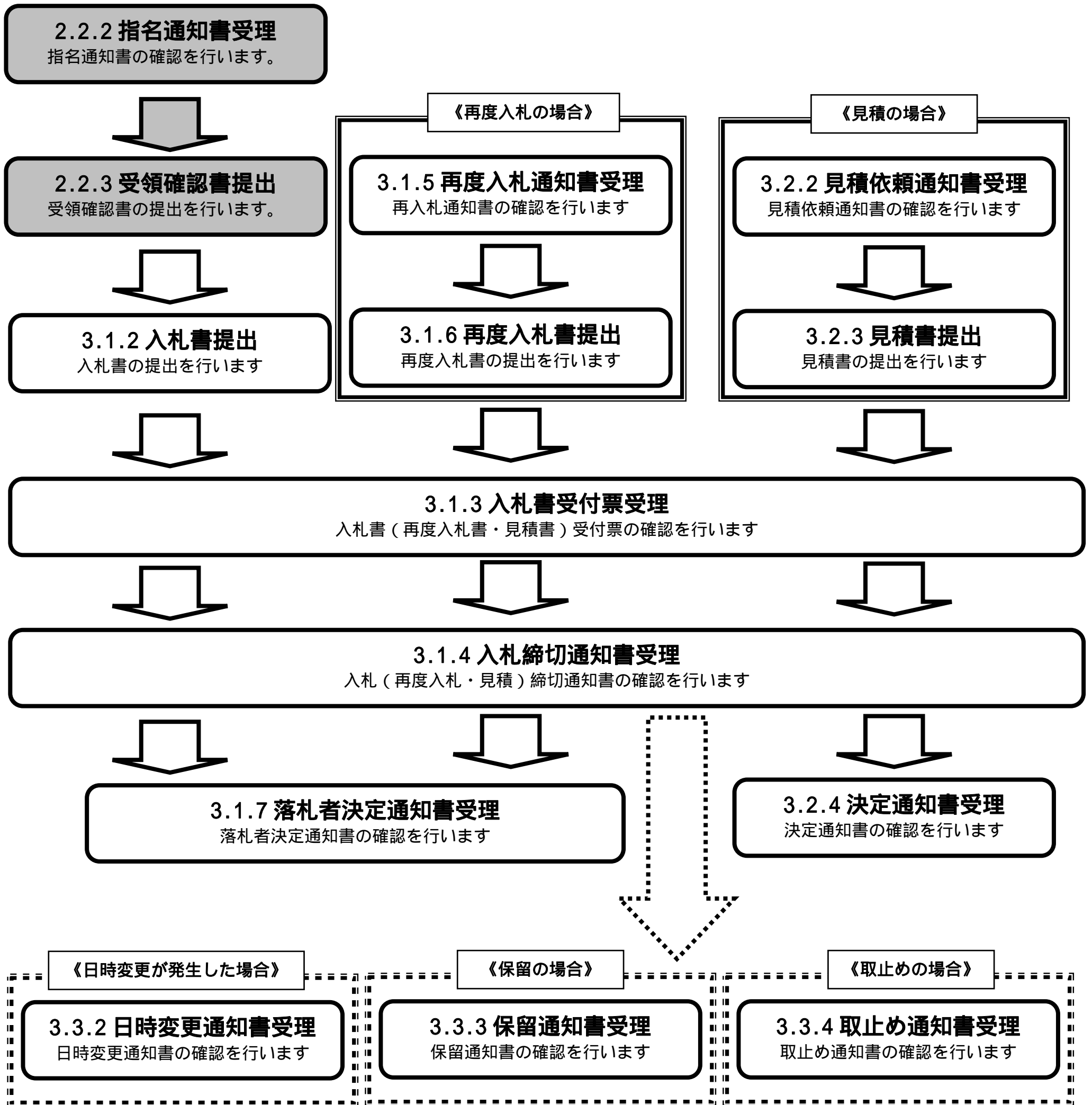
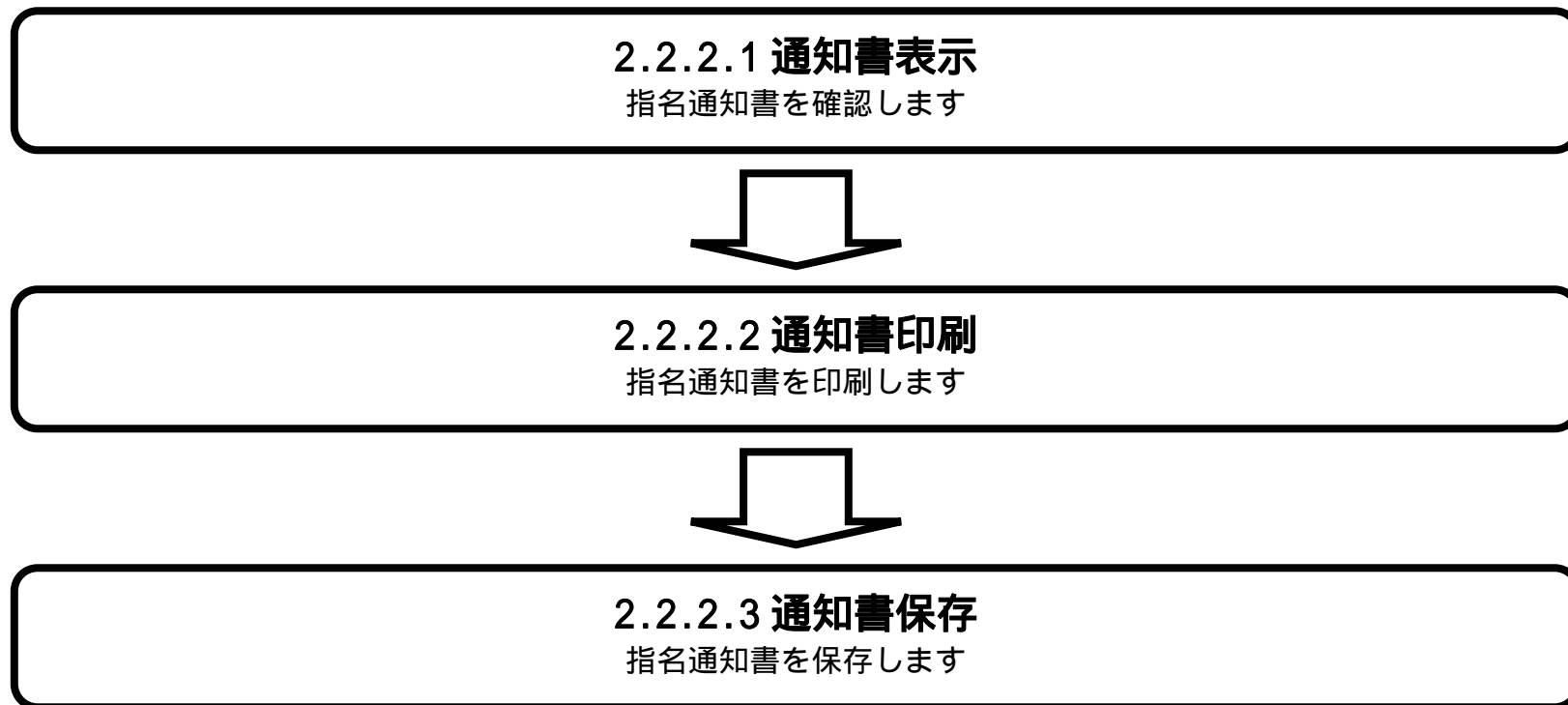


2.2. 通常型指名競争入札方式

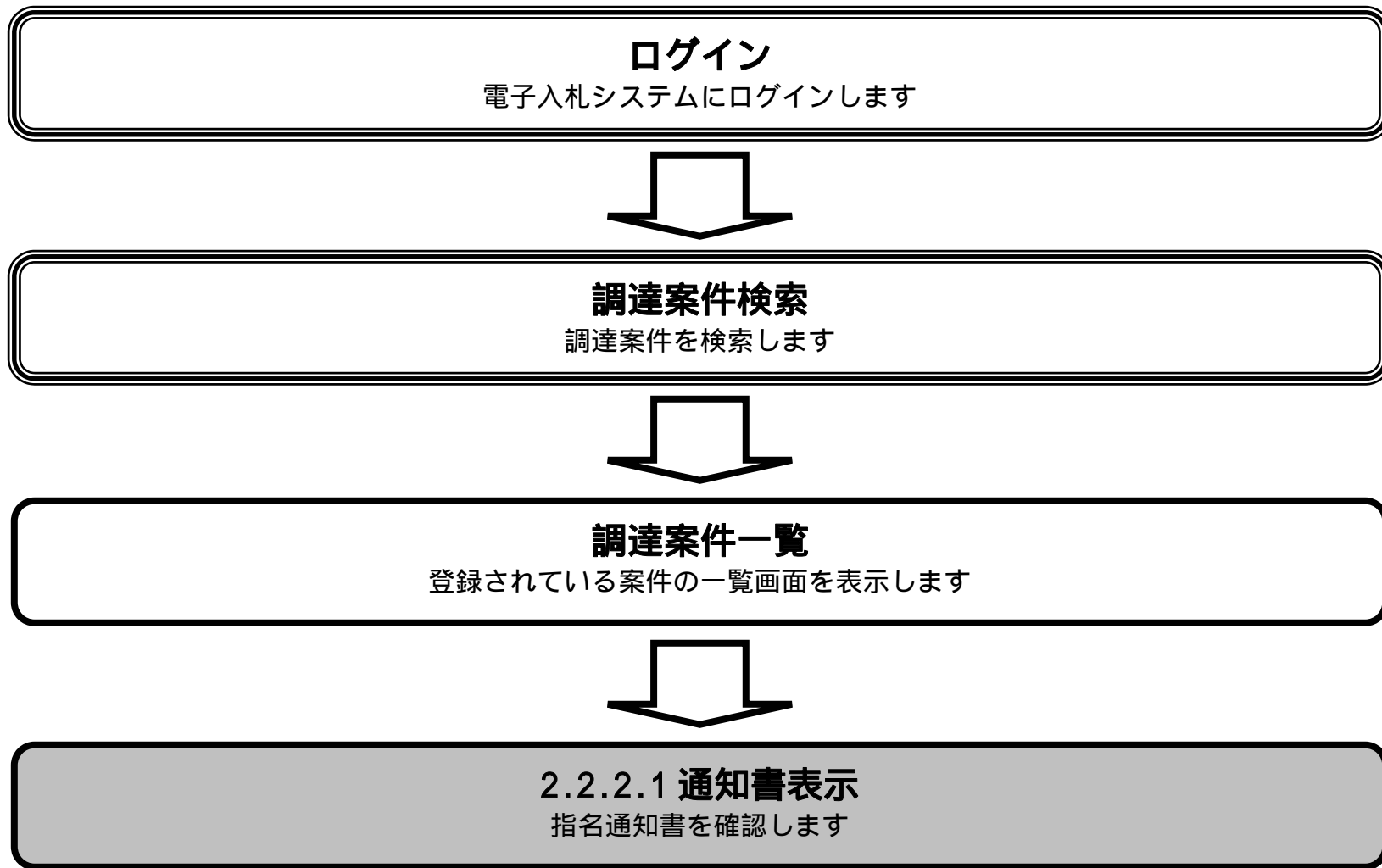
2.2.1. 業務の流れ



2.2.2. 指名通知書受理の流れ



2.2.2.1. 指名通知書を確認するには？



指名通知書を確認するには？

通知書受理

受領確認提出

ログイン

調達案件検索

通知書表示

通知書印刷

通知書保存

画面説明

指名通知書を確認するための一覧画面です。

操作手順

表示ボタン を押下します。

【補足説明】

- ・ 調達案件名称を押下することにより、調達案件概要を表示します。
- ・ 最新表示ボタンを押下することにより、同じ検索条件で再検索を行い、最新の一覧情報を表示します。
- ・ ◀ ボタンを押下することにより、前データを表示します。
- ・ ▶ ボタンを押下することにより、次データを表示します。

2006年02月07日 14時50分 CALS/EC 電子入札システム

入札情報サービス 電子入札システム 検証機能 説明要求

調達案件一覧

調達機関(部局) 総務部

企業ID 1000000200099999 表示案件 1-1
全案件数 1

住所 福井県鯖江市丸の内町高野014

企業名称 (使用不可)テスト用受注者01

代表者氏名 明石 太郎

最新表示

案件表示順序 案件番号 昇順 降順 最新更新日時 2006.02.07 14:50

| 調達案件番号 | 調達案件名称 | 事務所名 | 入札方式 | 入札参加資格確認申請/ 参加表明書/応募資料提出書 | | | | 受領確認/ 提出意思確認書 | | | 技術提案書 | | | | 企業 プロバ ティ | |
|--------|------------|-------|-------------|------------------------------|-----|-----|-----|------------------|----|-----|-------|----|-----|-----|-----------------|-----|
| | | | | 提出 | 再提出 | 受付済 | 通知書 | 通知書 | 提出 | 再提出 | 受付済 | 提出 | 再提出 | 受付済 | | 通知書 |
| 1 | 〇〇道路 工事 | 財産活用課 | 通常型 指名競争 | | | | | 表示 | 提出 | | | | | | | |

表示案件 1-1
全案件数 1

指名通知書を確認するには？

通知書受理

受領確認提出

ログイン

調達案件検索

通知書表示

通知書印刷

通知書保存

画面説明

指名通知書を閲覧するための画面です。

操作手順

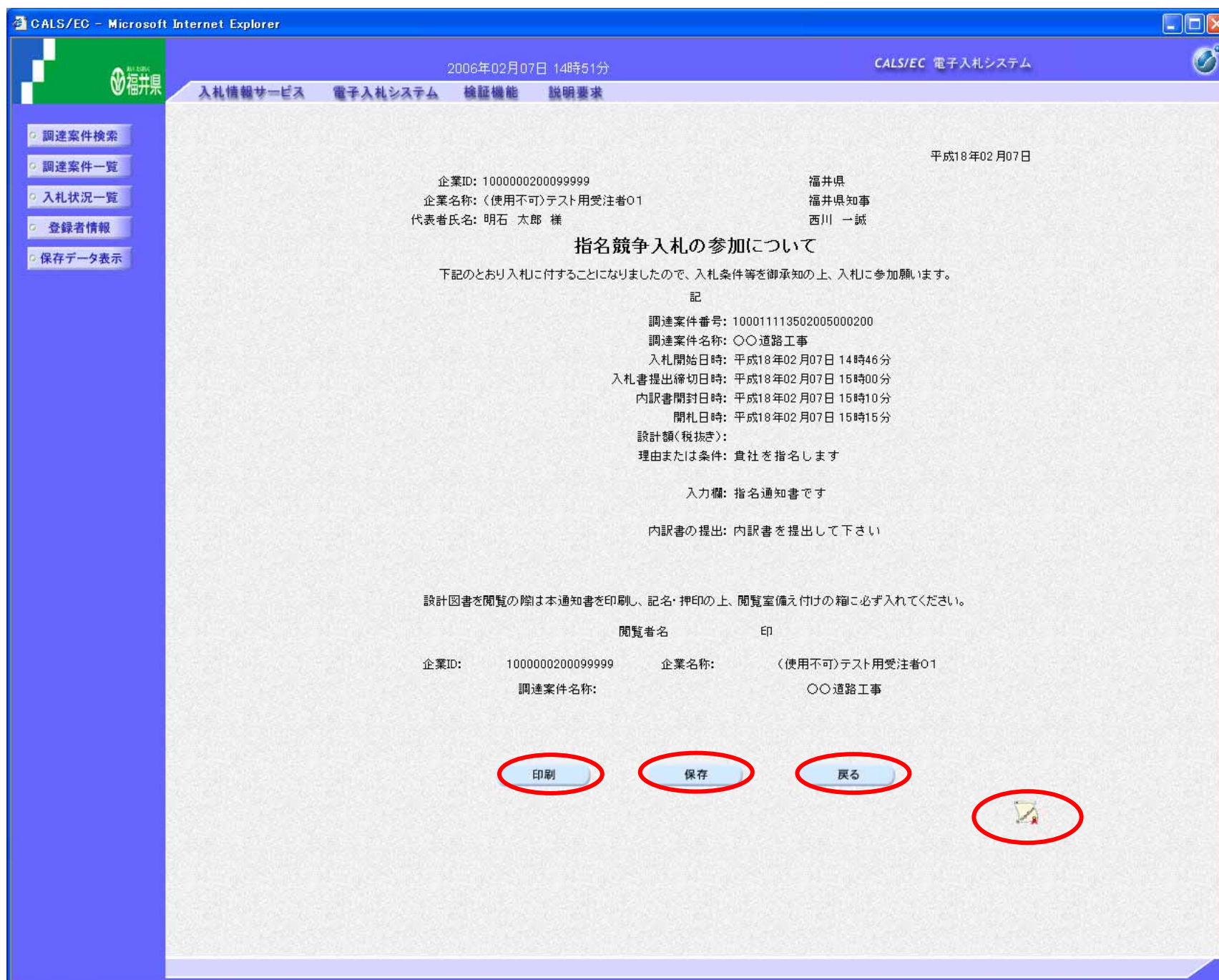
戻るボタン を押下することにより、調達案件一覧画面に戻ります。

【次の操作】

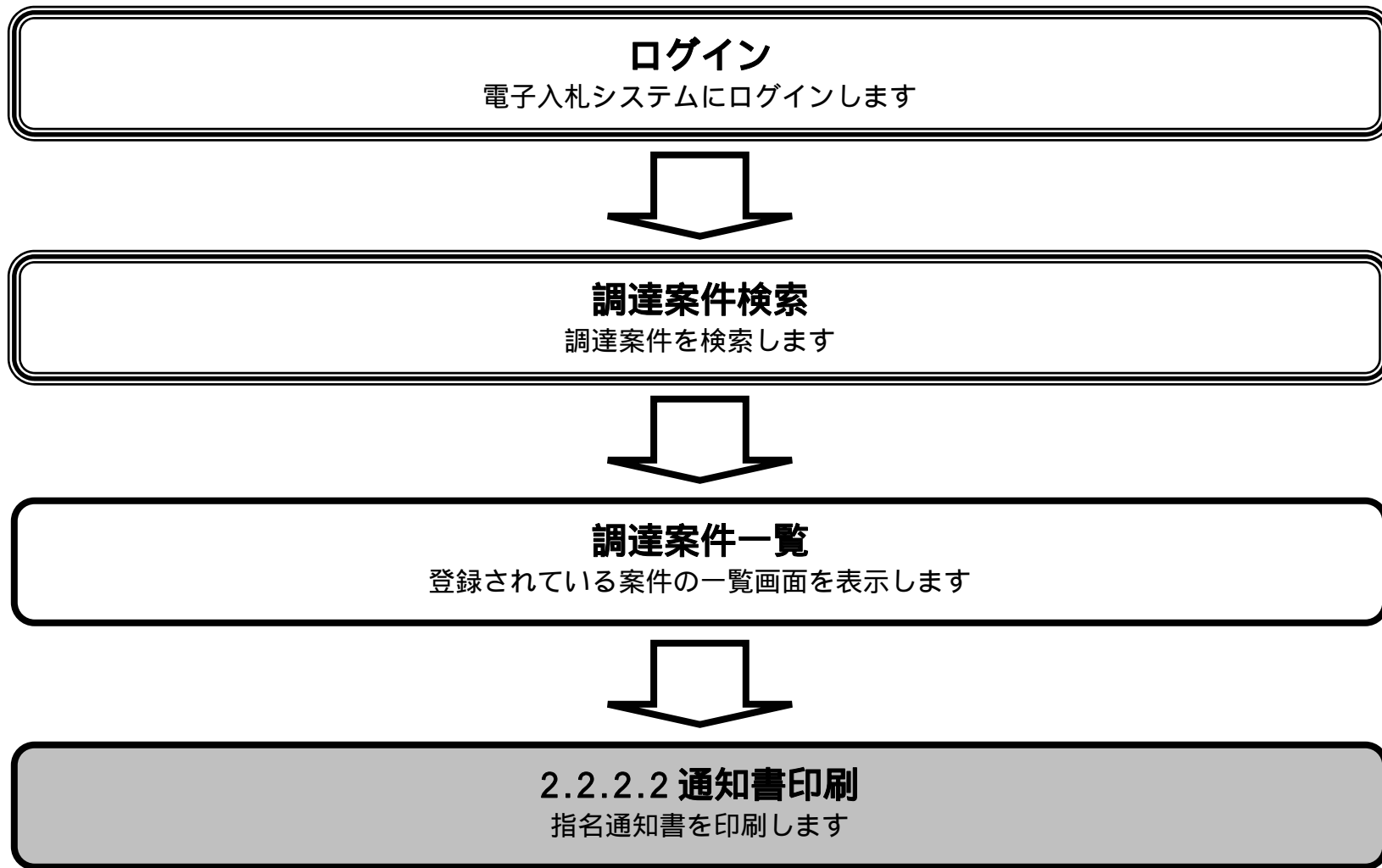
- ・印刷する場合は、印刷ボタン を押下します。(詳細については、「2.2.2.2 指名通知書を印刷するには？」を参照)
- ・保存する場合は、保存ボタン を押下します。(詳細については、「2.2.2.3 指名通知書を保存するには？」を参照)

【補足説明】

- ・署名検証ボタン を押下することにより、署名検証成否のポップアップが表示されます。
署名検証は設定により自動、手動があります。自動の場合、署名検証ボタンは表示されません。



2.2.2.2. 指名通知書を印刷するには？



指名通知書を印刷するには？

通知書受理

受領確認提出

ログイン

調達案件検索

通知書表示

通知書印刷

通知書保存

画面説明

指名通知書を印刷するための画面です。

操作手順

印刷ボタン を押下することにより、新規ウィンドウにて指名通知書印刷画面を表示します。

CALS/EC - Microsoft Internet Explorer

2007年01月30日 09時49分 CALS/EC 電子入札システム

入札情報サービス 電子入札システム 検証機能 説明要求

平成19年01月30日

企業ID: 1000000200099999 福井県
 企業名称: (使用不可)テスト用受注者01 知事
 代表者氏名: 明石 太郎 様 西川 一誠

指名競争入札の参加について

下記のとおり入札に付することになりましたので、入札条件等を御承知の上、入札に参加願います。

記

調達案件番号: 100011113502006008300
 調達案件名称: ○○道路工事2
 入札開始日時: 平成19年01月30日 09時42分
 入札書提出締切日時: 平成19年01月30日 09時48分
 内訳書開封日時: 平成19年01月30日 09時49分
 開札日時: 平成19年01月30日 09時50分
 設計額(税抜き):
 予定価格: -
 理由または条件: 貴社を指名します
 入力欄: 指名通知書です
 内訳書の提出: 内訳書を提出して下さい。

設計図書を閲覧の際は本通知書を印刷し、記名・押印の上、閲覧室備え付けの箱に必ず入れてください。

| 閲覧者名 | | 印 | |
|---------|------------------|-------|-----------------|
| 企業ID: | 1000000200099999 | 企業名称: | (使用不可)テスト用受注者01 |
| 調達案件名称: | | | ○○道路工事2 |

印刷 保存 戻る

指名通知書を印刷するには？

通知書受理

受領確認提出

ログイン

調達案件検索

通知書表示

通知書印刷

通知書保存

画面説明

【指名競争入札の参加について画面】
指名通知書を印刷するための画面です。

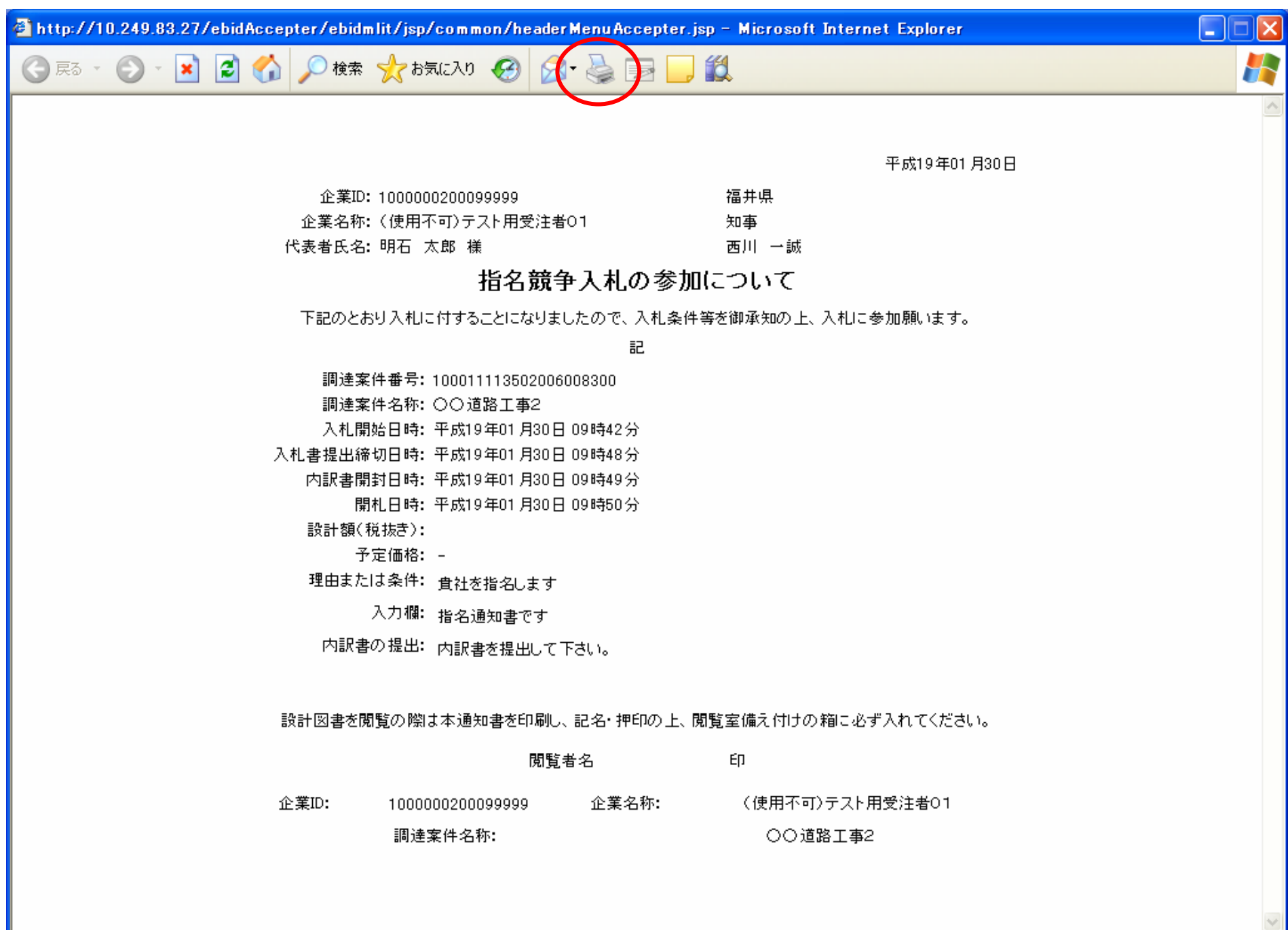
操作手順

印刷ボタン を押下することにより、指名通知書が印刷されます。

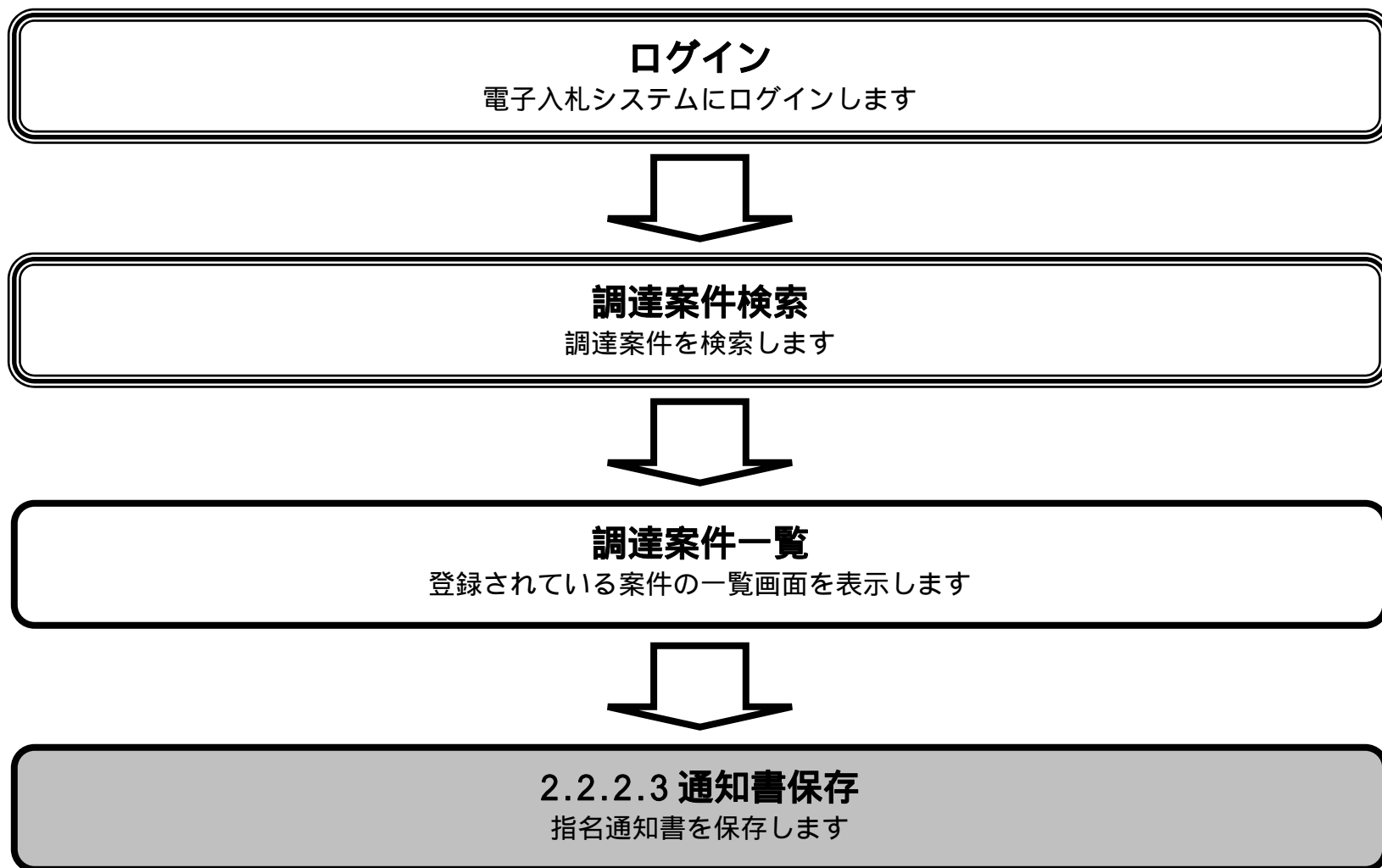
印刷終了後、右上の「×」ボタンで画面を閉じて、指名通知書画面に戻って下さい。

【補足説明】

指名通知書印刷画面の印刷はブラウザの印刷機能 をご使用願います。



2.2.2.3. 指名通知書を保存するには？



指名通知書を保存するには？

通知書受理

受領確認提出

ログイン

調達案件検索

通知書表示

通知書印刷

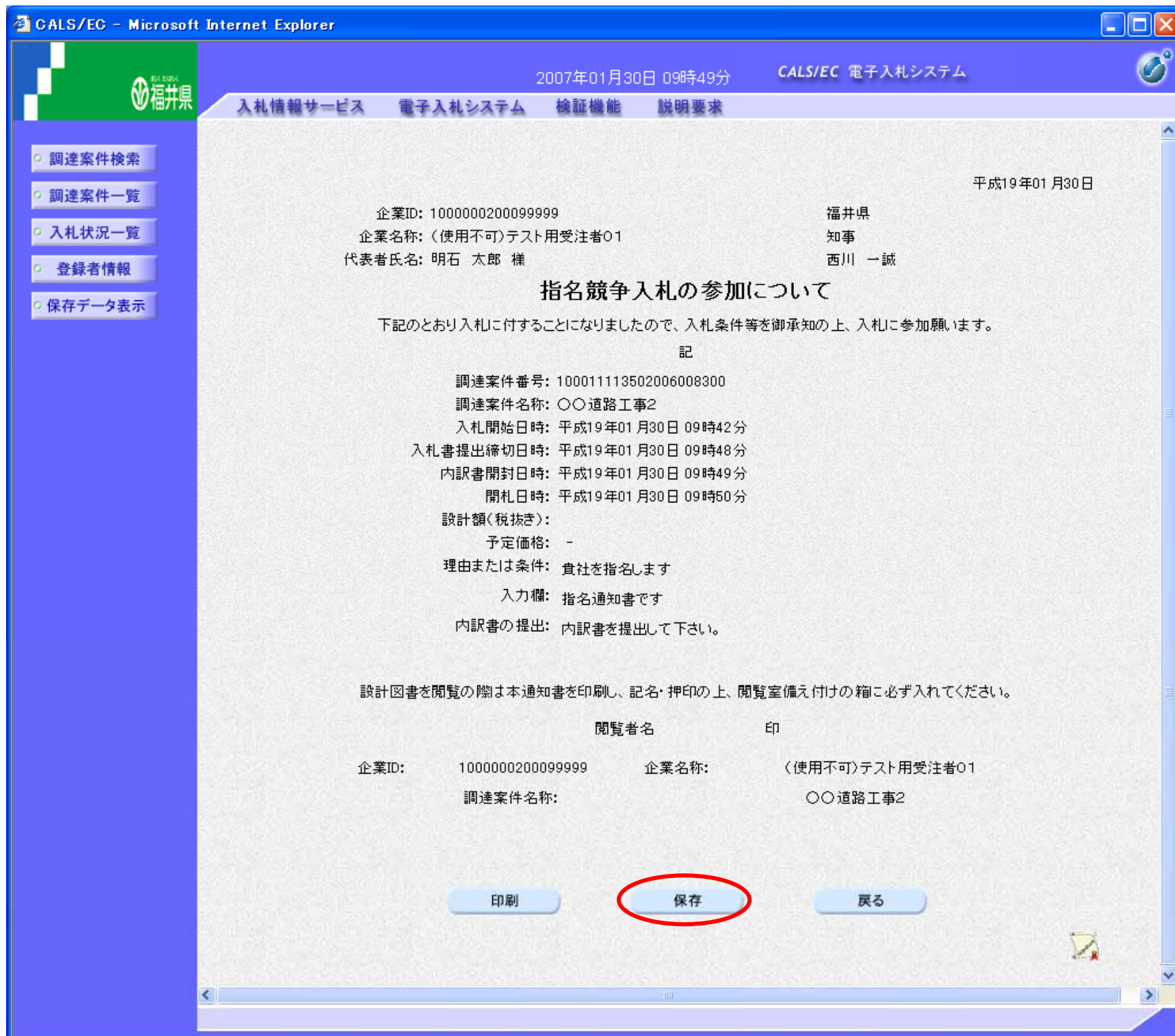
通知書保存

画面説明

指名通知書を保存するための画面です。

操作手順

保存ボタン を押下することにより、ファイル選択ダイアログを表示します。



指名通知書を保存するには？

通知書受理

受領確認提出

ログイン

調達案件検索

通知書表示

通知書印刷

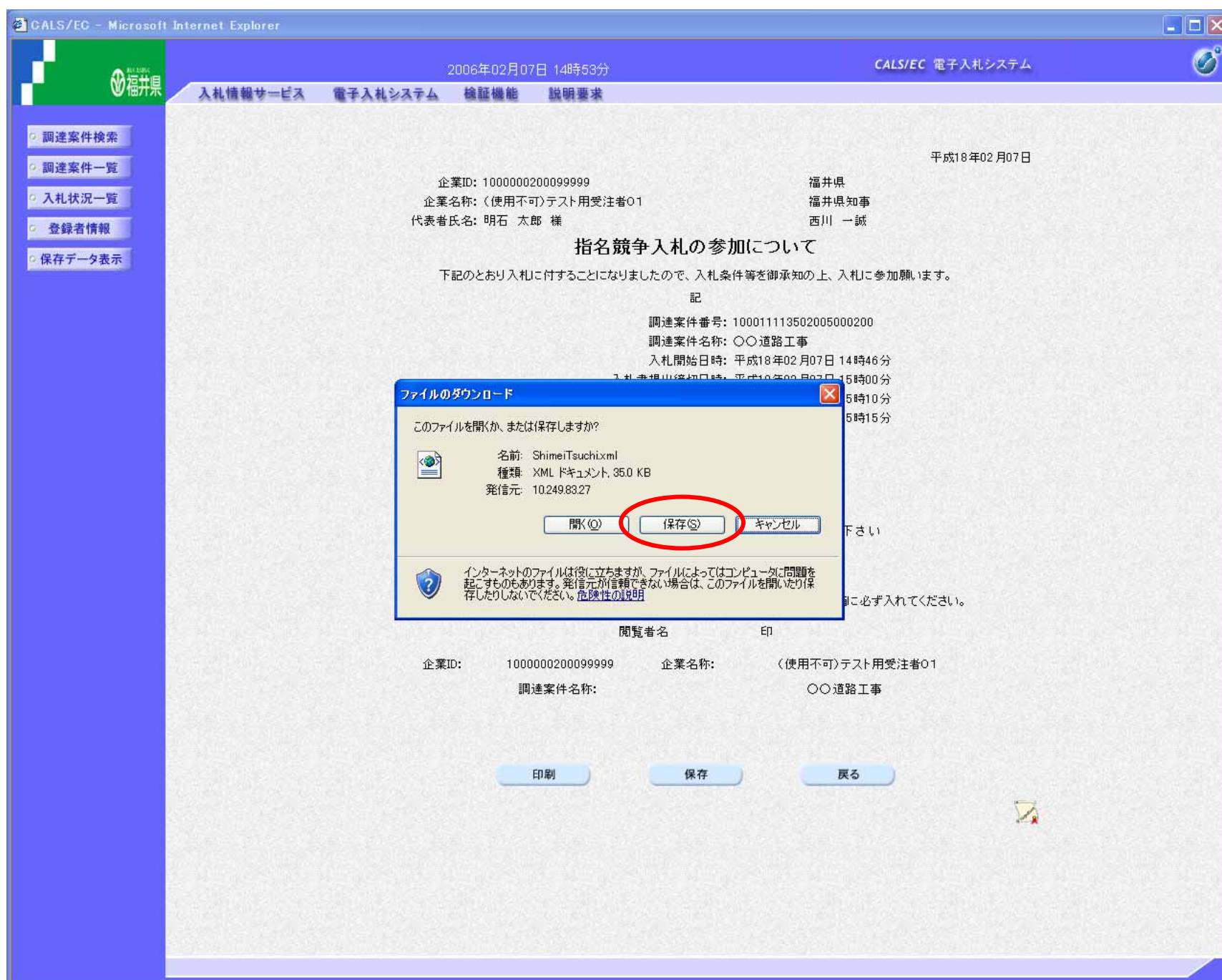
通知書保存

画面説明

【ファイル選択ダイアログ】
指名通知書を保存するための画面です。

操作手順

指名通知書を保存する場合は、**保存ボタン** を押下します。



指名通知書を保存するには？

通知書受理

受領確認提出

ログイン

調達案件検索

通知書表示

通知書印刷

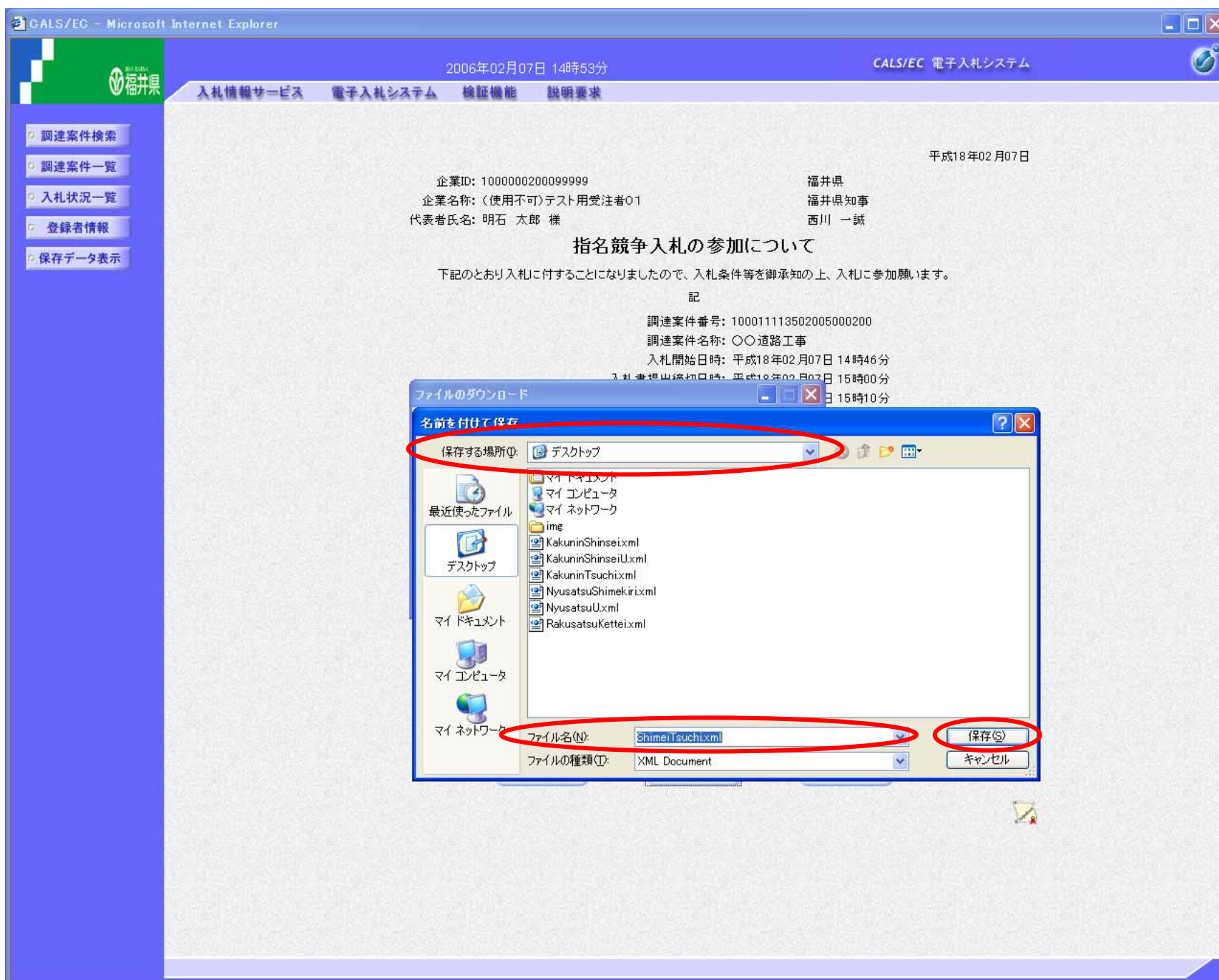
通知書保存

画面説明

【ファイル選択ダイアログ】
指名通知書を保存するための画面です。

操作手順

保存する場所 を選択しファイル選択ダイアログのファイル名 を入力後、保存ボタン を押下します。



指名通知書を保存するには？

通知書受理

受領確認提出

ログイン

調達案件検索

通知書表示

通知書印刷

通知書保存

画面説明

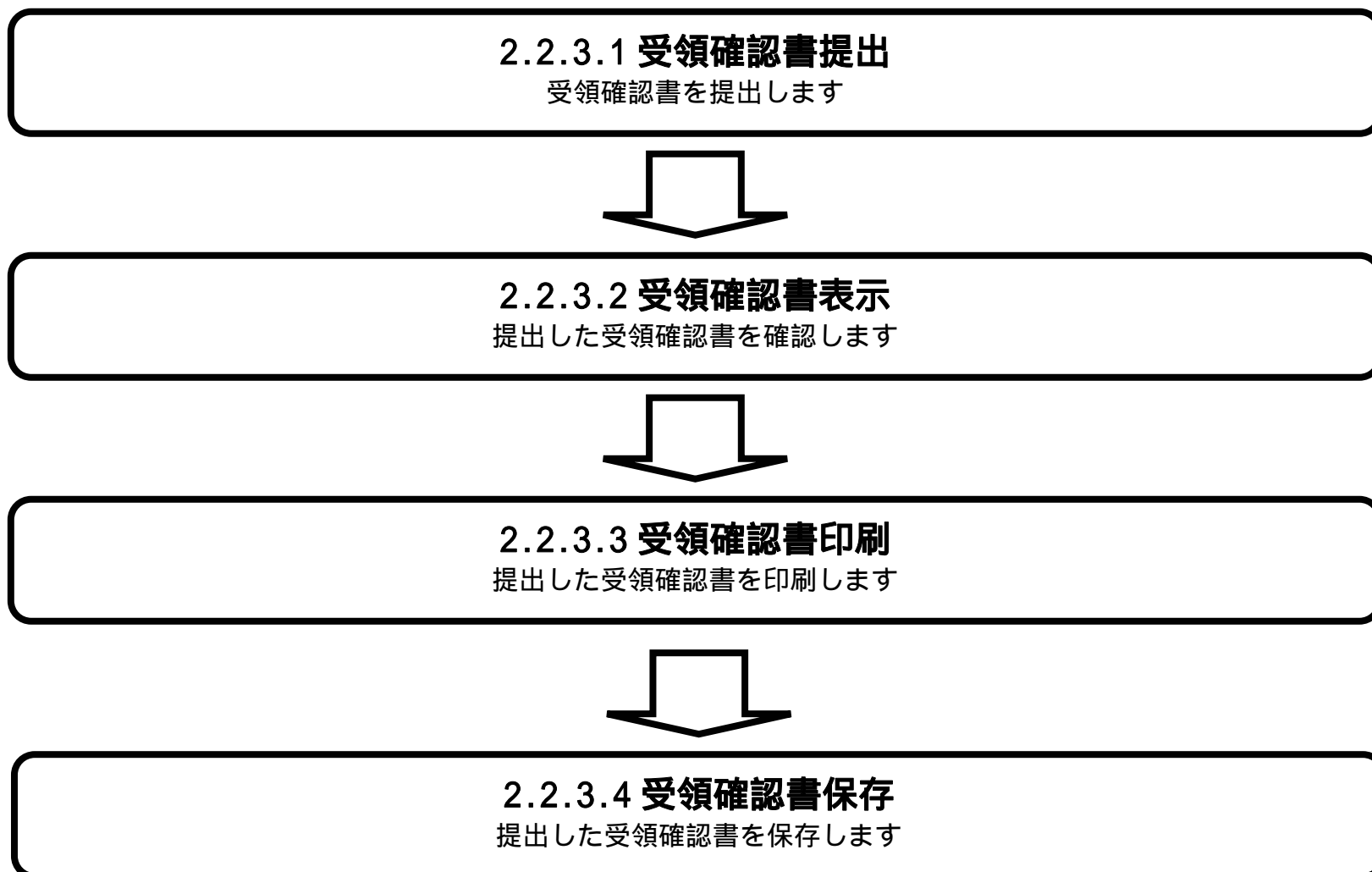
【ファイル選択ダイアログ】
指名通知書を保存するための画面です。

操作手順

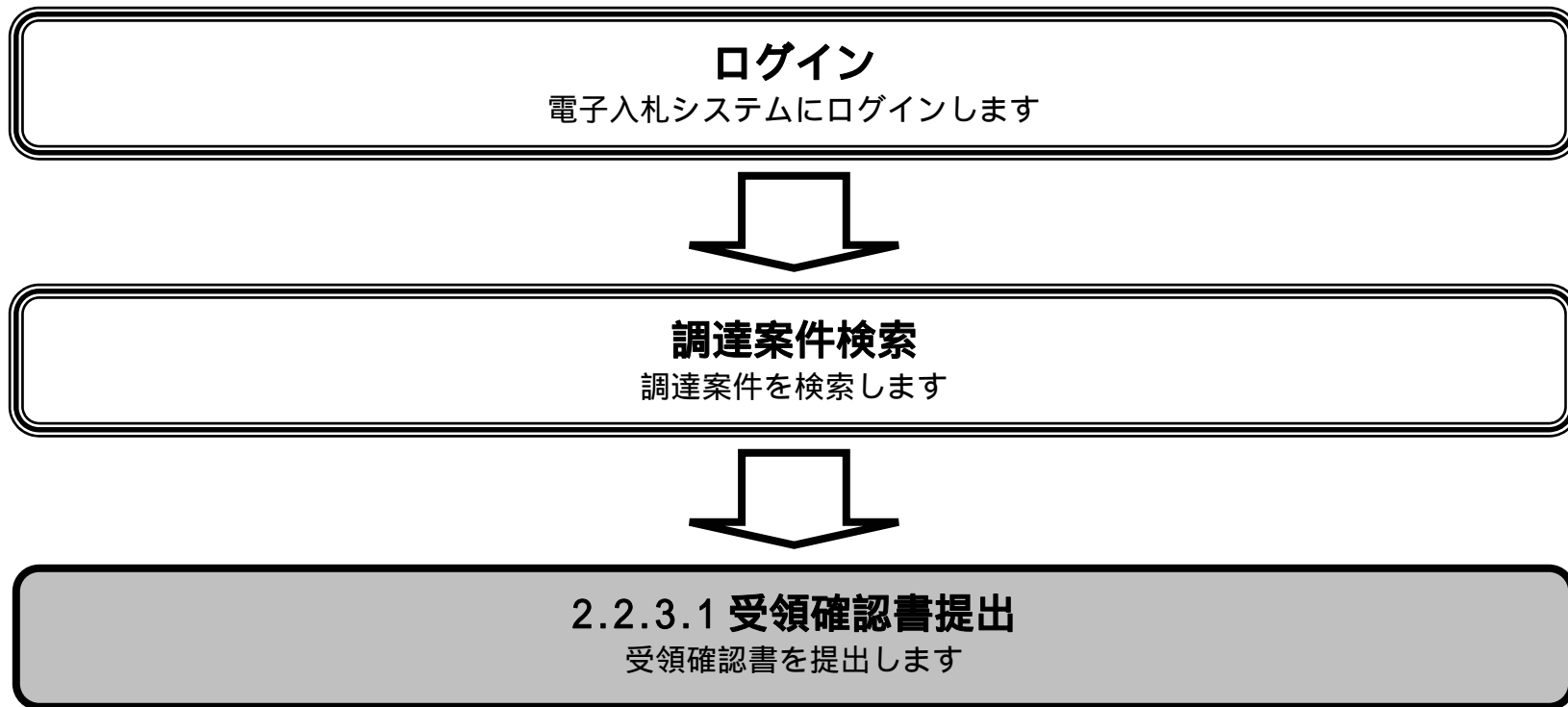
ダウンロード完了を確認後、閉じるボタン を押下します。



2.2.3. 受領確認書提出の流れ



2.2.3.1. 受領確認書の提出をするには？



受領確認書の提出をするには？

通知書受理

受領確認提出

ログイン

調達案件検索

受領確認提出

受領確認表示

受領確認印刷

受領確認保存

画面説明

受領確認書を提出するための一覧画面です。

操作手順

提出ボタン を押下します。

CALS/EC - Microsoft Internet Explorer

2006年02月07日 14時56分 CALS/EC 電子入札システム

入札情報サービス 電子入札システム 検証機能 説明要求

調達案件検索
 調達案件一覧
 入札状況一覧
 登録者情報
 保存データ表示

調達機関(部局) 総務部

企業ID 1000000200099999
 住所 兵庫県明石市六本町西町04
 企業名称 (使用不可)テスト用受注者01
 代表者氏名 明石 太郎

表示案件 1-1
 全案件数 1

最新表示

案件表示順序 案件番号 昇順 降順
 最新更新日時 2006.02.07 14:56

| 調達案件番号 | 調達案件名称 | 事務所名 | 入札方式 | 入札参加資格確認申請/ 参加表明書/応募資料提出書 | | | | 受領確認/ 提出意思確認書 | | | 技術提案書 | | | | 企業 プロバ ティ | |
|--------|------------|-----------|-------------|------------------------------|-----|-----|-----|------------------|----|-----|-------|----|-----|-----|-----------------|-----|
| | | | | 提出 | 再提出 | 受付票 | 通知書 | 通知書 | 提出 | 再提出 | 受付票 | 提出 | 再提出 | 受付票 | | 通知書 |
| 1 | 〇〇道路 工事 | 財産活 用課 | 通常型 指名競争 | | | | | 表示 | 提出 | | | | | | | |

表示案件 1-1
 全案件数 1

受領確認書の提出をするには？

通知書受理

受領確認提出

ログイン

調達案件検索

受領確認提出

受領確認表示

受領確認印刷

受領確認保存

画面説明

【受領確認書画面】
受領確認書を提出するための画面です。

操作手順

提出内容を確認後、**提出内容確認ボタン** を押下します。

CALS/EC - Microsoft Internet Explorer

2006年02月07日 14時57分 CALS/EC 電子入札システム

入札情報サービス 電子入札システム 検証機能 説明要求

福井県
福井県知事
西川 一誠 様

企業ID: 1000000200099999
企業名称: (使用不可)テスト用
受注者01
代表者氏名: 明石 太郎

受領確認書

下記の調達案件に対する指名通知書を受領した事を回答します。

記

調達案件番号: 100011113502005000200
調達案件名称: ○○道路工事

(注) 1)参加意思の有無に関わらず必ず提出してください。
2)入札書提出締切日時: 2006.02.07 15:00

提出内容確認 戻る

受領確認書の提出をするには？

通知書受理

受領確認提出

ログイン

調達案件検索

受領確認提出

受領確認表示

受領確認印刷

受領確認保存

画面説明

【受領確認書画面】
受領確認書を提出するための画面です。

操作手順

提出内容を確認後、**提出ボタン** を押下します。

【補足説明】
受領確認書は参加意思の有無に関わらず、必ず提出してください。

CALS/EC - Microsoft Internet Explorer

2006年02月07日 14時57分 CALS/EC 電子入札システム

入札情報サービス 電子入札システム 検証機能 説明要求

福井県
福井県知事
西川 一誠 様

企業ID: 1000000200099999
企業名称: (使用不可)テスト用
受注者01
代表者氏名: 明石 太郎

受領確認書

下記の調達案件に対する指名通知書を受領した事を回答します。

記

調達案件番号: 100011113502005000200
調達案件名称: ○○道路工事

(注) 1) 参加意思の有無に関わらず必ず提出してください。
2) 入札書提出締切日時: 2006.02.07 15:00

印刷 提出 戻る

受領確認書の提出をするには？

通知書受理

受領確認提出

ログイン

調達案件検索

受領確認提出

受領確認表示

受領確認印刷

受領確認保存

画面説明

【受領確認書受信確認通知画面】

受領確認書が正常に送信されたことを通知するための画面です。

操作手順

印刷ボタン を押下することにより、新規ウィンドウが表示されます。
ブラウザの印刷機能にて印刷を行います。

【補足説明】

「受領確認書受信確認通知」画面は、後で印刷することはできないため、必ず表示された時点で印刷するよう注意願います。

調達案件一覧ボタンは印刷ボタンを押下すると押下できるようになります。

CALS/EC - Microsoft Internet Explorer

2006年02月07日 14時57分 CALS/EC 電子入札システム

入札情報サービス 電子入札システム 検証機能 説明要求

企業ID 1000000200099999
 企業名称 (使用不可)テスト用受注者01
 代表者氏名 明石 太郎 様

受領確認書受信確認通知

受領確認書は下記の内容で正常に送信されました。

調達案件番号 100011113502005000200
 調達案件名称 ○○道路工事
 申請日時 平成18年02月07日 14時57分

印刷を行ってから、調達案件一覧ボタンを押下してください

印刷 調達案件一覧

受領確認書の提出をするには？

通知書受理

受領確認提出

ログイン

調達案件検索

受領確認提出

受領確認表示

受領確認印刷

受領確認保存

画面説明

【受領確認書受信確認通知画面】
受領確認書受信確認通知を印刷するための画面です。

操作手順

印刷ボタン を押下することにより、受領確認書受信確認通知が印刷されます。
ブラウザの印刷機能にて印刷を行います。

印刷終了後、右上の「×」ボタンで画面を閉じて、受領確認書受信確認通知画面に戻って下さい。

【補足説明】

「受領確認書受信確認通知」画面は、後で印刷することはできないため、必ず表示された時点で印刷するよう注意願います。

ここまでが、「受領確認書提出」の操作となります。



受領確認書の提出をするには？

通知書受理

受領確認提出

ログイン

調達案件検索

受領確認提出

受領確認表示

受領確認印刷

受領確認保存

画面説明

【受領確認受信確認通知画面】
受領確認書が正常に送信されたことを通知するための画面です。

操作手順

印刷ボタンを押下することにより、調達案件一覧ボタンが押下できるようになります。

【補足説明】

「受領確認書受信確認通知」画面は、後で印刷することはできないため、必ず表示された時点で印刷するよう注意願います。

「調達案件一覧」画面に戻る場合は、調達案件一覧ボタンを押下します。

The screenshot shows the CALS/EC web application interface. The browser title is "CALS/EC - Microsoft Internet Explorer". The page header includes the date and time "2006年02月07日 14時57分" and the system name "CALS/EC 電子入札システム". The navigation menu includes "入札情報サービス", "電子入札システム", "検証機能", and "説明要求".

On the left sidebar, there are buttons for "調達案件検索", "調達案件一覧", "入札状況一覧", "登録者情報", and "保存データ表示".

The main content area displays the following information:

| | |
|-------|------------------|
| 企業ID | 1000000200099999 |
| 企業名称 | (使用不可)テスト用受注者01 |
| 代表者氏名 | 明石 太郎 様 |

受領確認書受信確認通知

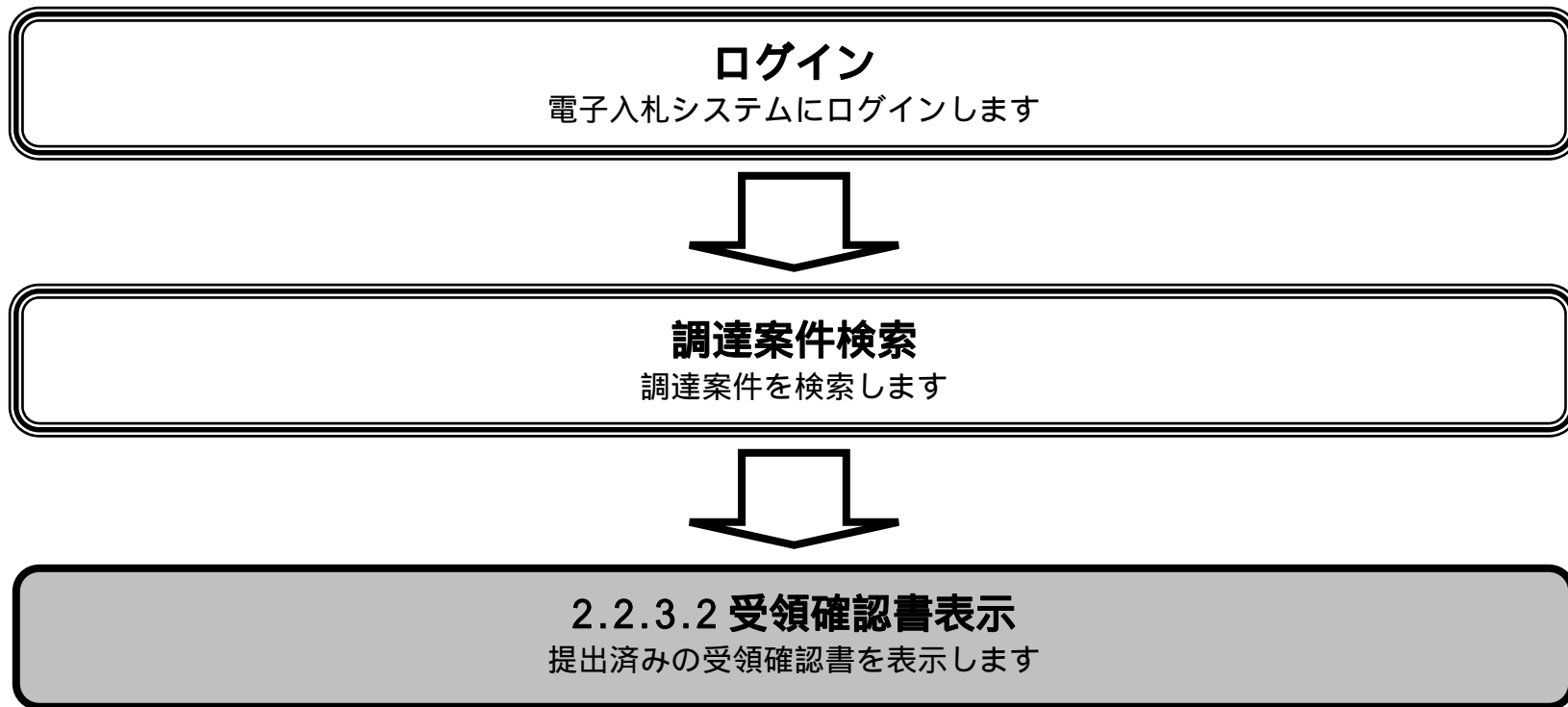
受領確認書は下記の内容で正常に送信されました。

| | |
|--------|-----------------------|
| 調達案件番号 | 100011113502005000200 |
| 調達案件名称 | 〇〇道路工事 |
| 申請日時 | 平成18年02月07日 14時57分 |

印刷を行ってから、調達案件一覧ボタンを押下してください

At the bottom, there are two buttons: "印刷" (Print) and "調達案件一覧" (View Procurement Cases).

2.2.3.2. 受領確認書の表示をするには？



受領確認書の表示をするには？

通知書受理

受領確認提出

ログイン

調達案件検索

受領確認提出

受領確認表示

受領確認印刷

受領確認保存

画面説明

受領確認書を表示するための一覧画面です。

操作手順

表示ボタン を押下します。

CALS/EC - Microsoft Internet Explorer

2006年02月07日 14時59分 CALS/EC 電子入札システム

入札情報サービス 電子入札システム 検証機能 説明要求

調達案件一覧

調達機関(部局) 総務部

企業ID 1000000200099999 表示案件 1-1
全案件数 1

住所 兵庫県明石市六本町西側04

企業名称 (使用不可)テスト用受注者01

代表者氏名 明石 太郎

最新表示

案件表示順序 案件番号 昇順 降順 最新更新日時 2006.02.07 14:58

| 調達案件番号 | 調達案件名称 | 事務所名 | 入札方式 | 入札参加資格確認申請/ 参加表明書/応募資料提出書 | | | | 受領確認/ 提出意思確認書 | | | 技術提案書 | | | | 企業 プロバ ティ | |
|--------|------------|-----------|-------------|------------------------------|-----|-----|-----|------------------|----|-----|-------|----|-----|-----|-----------------|-----|
| | | | | 提出 | 再提出 | 受付票 | 通知書 | 通知書 | 提出 | 再提出 | 受付票 | 提出 | 再提出 | 受付票 | | 通知書 |
| 1 | 〇〇道路 工事 | 財産活 用課 | 通常型 指名競争 | | | | | 表示 | 表示 | | | | | | | |

表示案件 1-1
全案件数 1

受領確認書の表示をするには？

通知書受理

受領確認提出

ログイン

調達案件検索

受領確認提出

受領確認表示

受領確認印刷

受領確認保存

画面説明

提出済みの受領確認書を閲覧するための画面です。

操作手順

戻るボタン を押下することにより、調達案件一覧画面に戻ります。

【次の操作】

- ・印刷する場合は、**印刷ボタン** を押下します。(詳細については、「2.2.3.3 受領確認書の印刷をするには？」を参照)
- ・保存する場合は、**保存ボタン** を押下します。(詳細については、「2.2.3.4 受領確認書の保存をするには？」を参照)

【補足説明】

- ・**署名検証ボタン** を押下することにより、署名検証成否のポップアップが表示されます。
署名検証は設定により自動、手動があります。自動の場合、署名検証ボタンは表示されません。

CALS/EC - Microsoft Internet Explorer

2006年02月07日 14時59分 CALS/EC 電子入札システム

入札情報サービス 電子入札システム 検証機能 説明要求

福井県
福井県知事
西川 一誠 様

企業ID: 1000000200099999
企業名称: (使用不可)テスト用
受注者01
代表者氏名: 明石 太郎

受領確認書

下記の調達案件に対する指名通知書を受領した事を回答します。

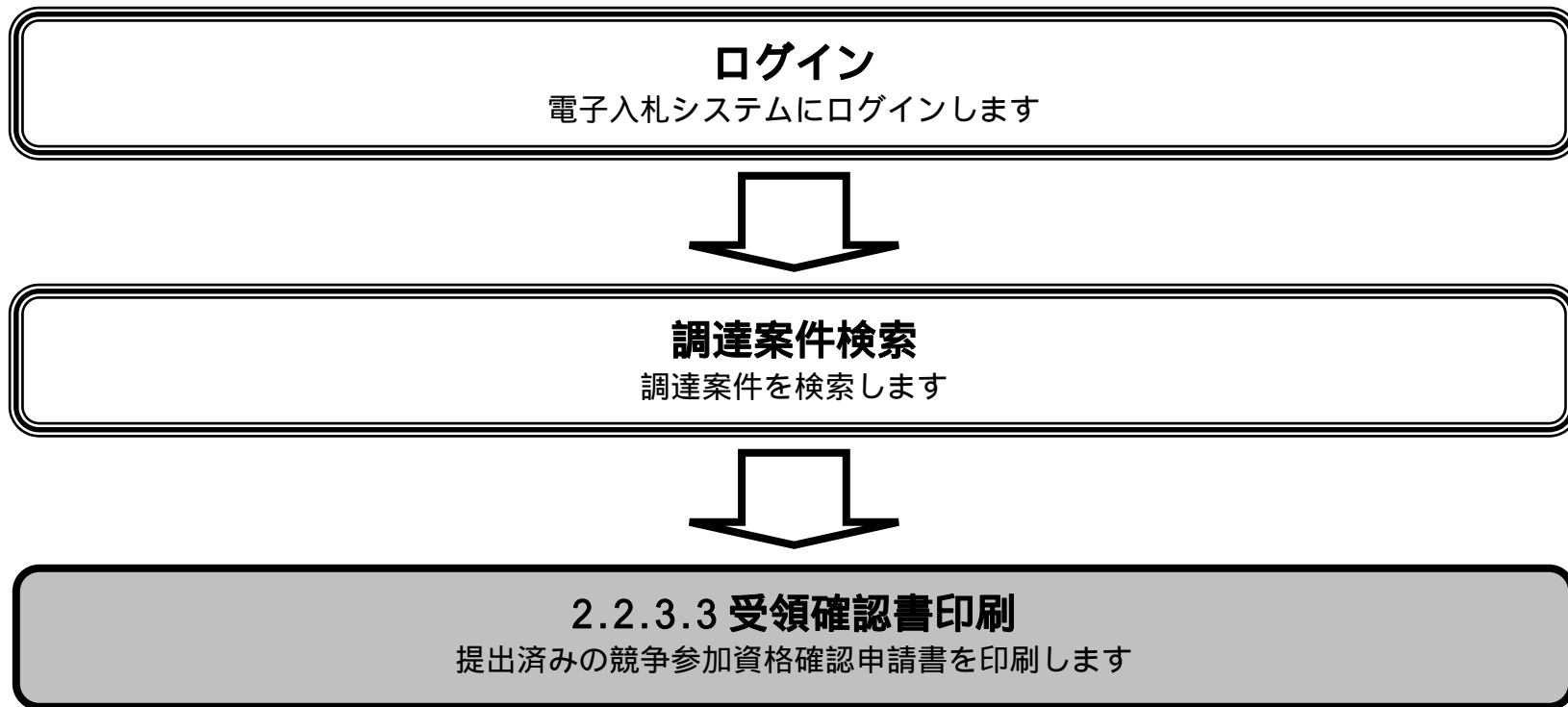
記

調達案件番号: 100011113502005000200
調達案件名称: ○○道路工事

(注) 1) 参加意思の有無に関わらず必ず提出してください。
2) 入札書提出締切日時: 2006.02.07 15:00

印刷 保存 戻る

2.2.3.3. 受領確認書の印刷をするには？



受領確認書の印刷をするには？

通知書受理

受領確認提出

ログイン

調達案件検索

受領確認提出

受領確認表示

受領確認印刷

受領確認保存

画面説明

受領確認書を印刷するための画面です。

操作手順

印刷ボタン を押下することで新規ウィンドウにて受領確認書印刷画面を表示します。

CALS/EC - Microsoft Internet Explorer

2006年02月07日 14時59分 CALS/EC 電子入札システム

入札情報サービス 電子入札システム 検証機能 説明要求

福井県
福井県知事
西川 一誠 様

企業ID: 1000000200099999
企業名称: (使用不可)テスト用受注者01
代表者氏名: 明石 太郎

受領確認書

下記の調達案件に対する指名通知書を受領した事を回答します。

記

調達案件番号: 100011113502005000200
調達案件名称: ○○道路工事

(注) 1) 参加意思の有無に関わらず必ず提出してください。
2) 入札書提出締切日時: 2006.02.07 15:00

印刷 保存 戻る

受領確認書の印刷をするには？

通知書受理

受領確認提出

ログイン

調達案件検索

受領確認提出

受領確認表示

受領確認印刷

受領確認保存

画面説明

【受領確認書画面】
受領確認書を印刷するための画面です。

操作手順

印刷ボタン を押下することにより、受領確認書が印刷されます。

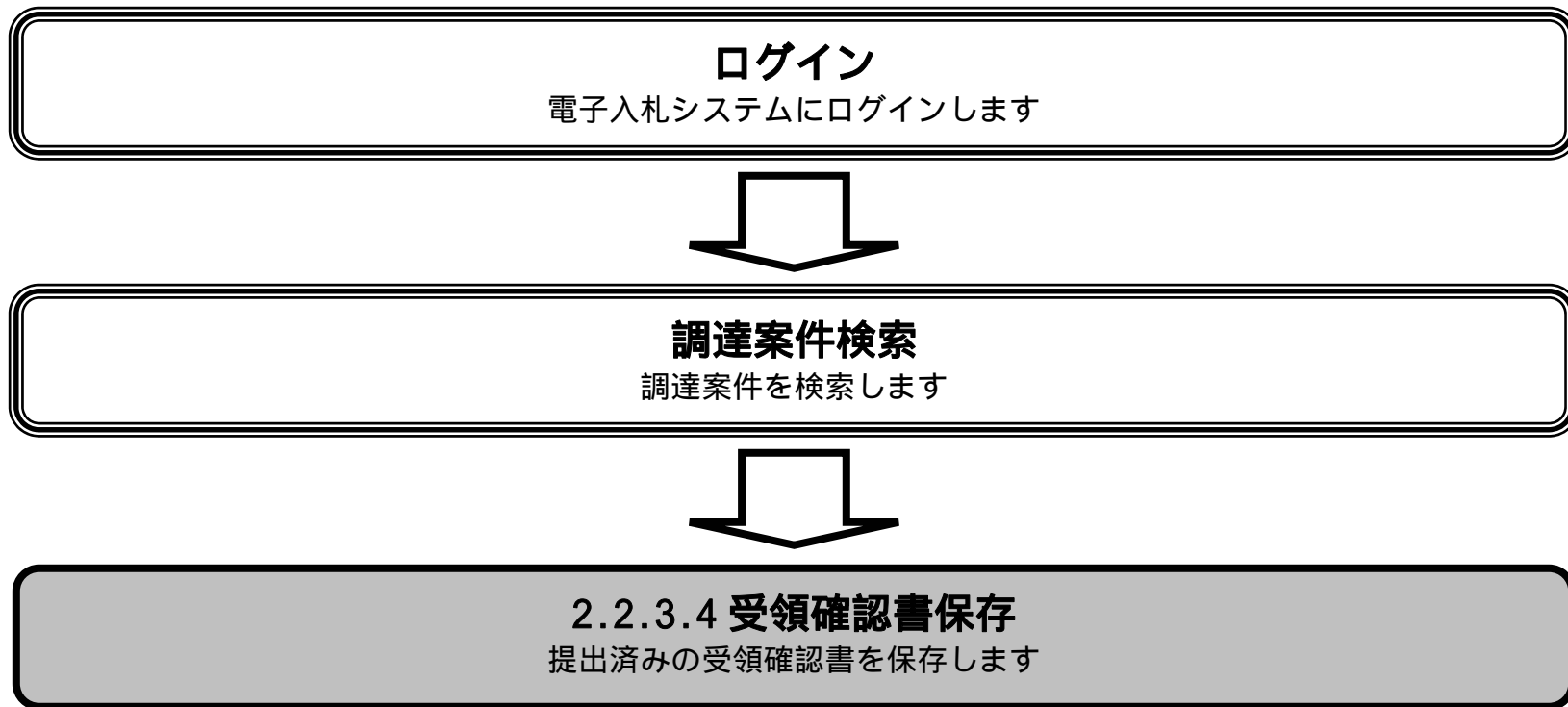
印刷終了後、右上の「×」ボタンで画面を閉じて、受領確認書画面に戻って下さい。

【補足説明】

受領確認書印刷画面での印刷はブラウザの印刷機能 をご使用願います。



2.2.3.4. 受領確認書の保存をするには？



受領確認書の保存をするには？

通知書受理

受領確認提出

ログイン

調達案件検索

受領確認提出

受領確認表示

受領確認印刷

受領確認保存

画面説明

受領確認書を保存するための画面です。

操作手順

保存ボタン を押下することにより、ファイル選択ダイアログを表示します。

CALS/EC - Microsoft Internet Explorer

2006年02月07日 14時59分 CALS/EC 電子入札システム

入札情報サービス 電子入札システム 検証機能 説明要求

福井県
福井県知事
西川 一誠 様

企業ID: 1000000200099999
企業名称: (使用不可)テスト用
受注者01
代表者氏名: 明石 太郎

受領確認書

下記の調達案件に対する指名通知書を受領した事を回答します。

記

調達案件番号: 100011113502005000200
調達案件名称: ○○道路工事

(注) 1) 参加意思の有無に関わらず必ず提出してください。
2) 入札書提出締切日時: 2006.02.07 15:00

印刷 保存 戻る

受領確認書の保存をするには？

通知書受理

受領確認提出

ログイン

調達案件検索

受領確認提出

受領確認表示

受領確認印刷

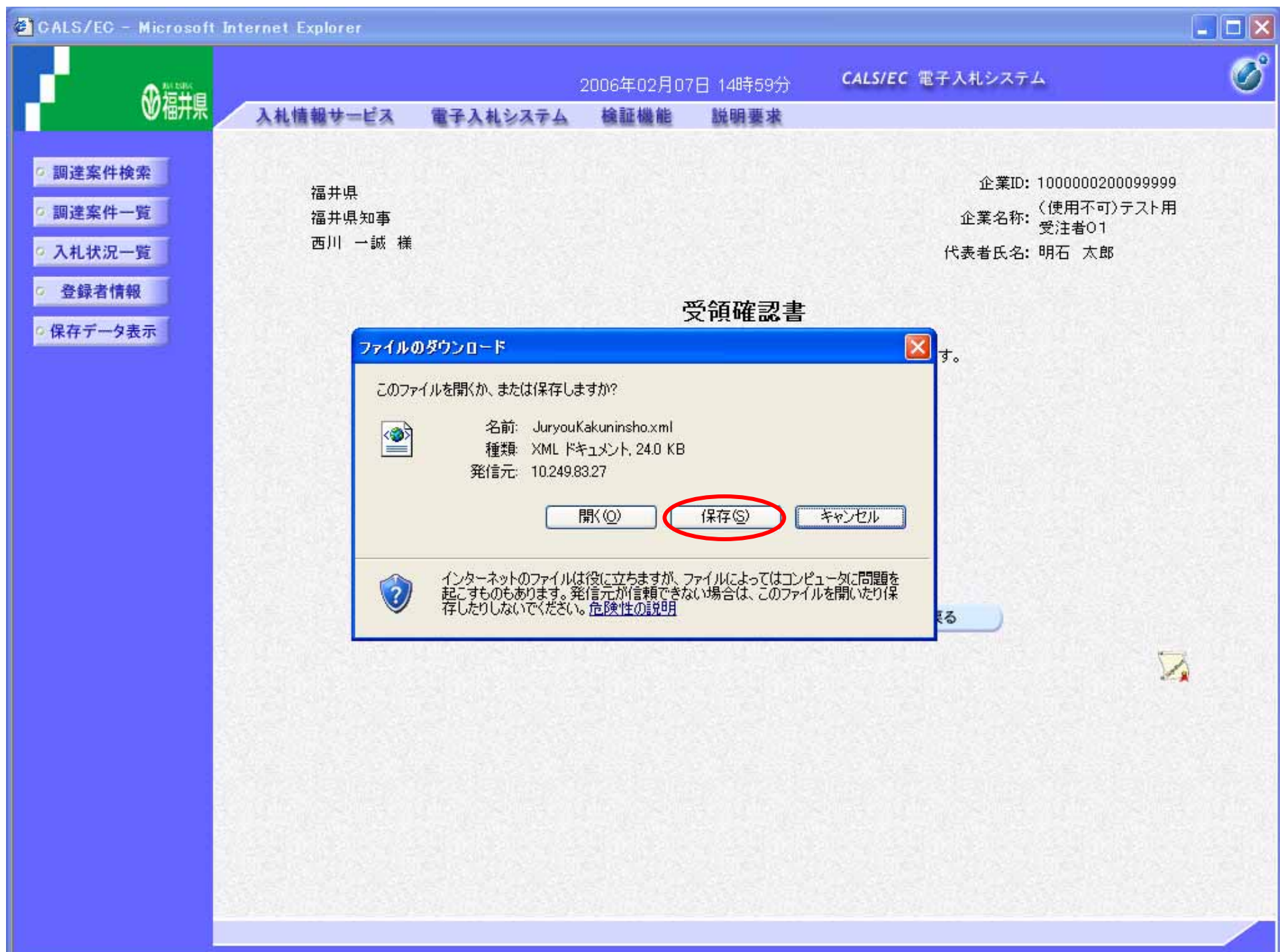
受領確認保存

画面説明

【ファイル選択ダイアログ】
受領確認書を保存するための画面です。

操作手順

受領確認書を保存する場合は、**保存ボタン** を押下します。



受領確認書の保存をするには？

通知書受理

受領確認提出

ログイン

調達案件検索

受領確認提出

受領確認表示

受領確認印刷

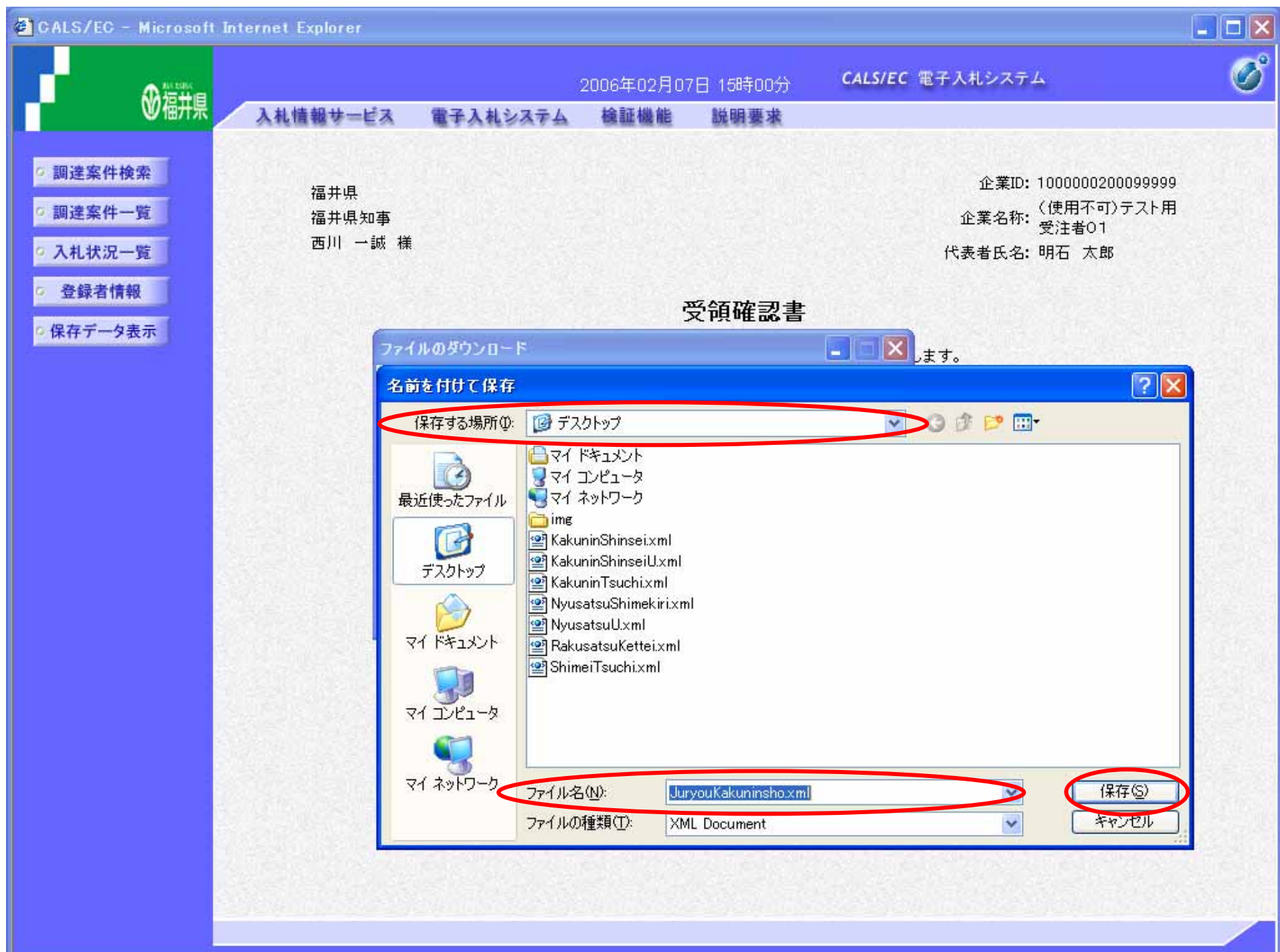
受領確認保存

画面説明

【ファイル選択ダイアログ】
受領確認書を保存するための画面です。

操作手順

保存する場所 を選択しファイル選択ダイアログのファイル名 を入力後、保存ボタン を押下します。



受領確認書の保存をするには？

通知書受理

受領確認提出

ログイン

調達案件検索

受領確認提出

受領確認表示

受領確認印刷

受領確認保存

画面説明

【ファイル選択ダイアログ】
受領確認書を保存するための画面です。

操作手順

ダウンロード完了を確認後、**閉じるボタン** を押下します。

