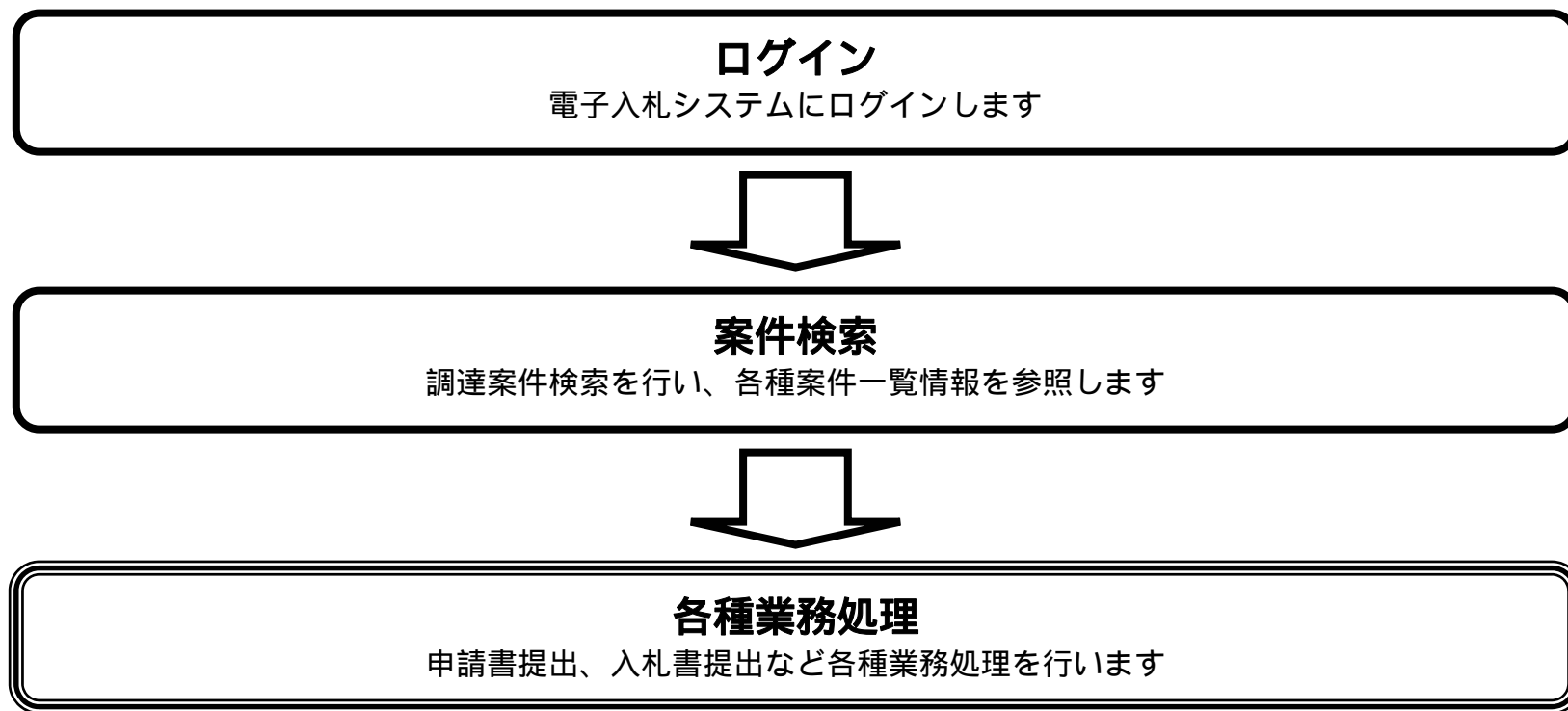
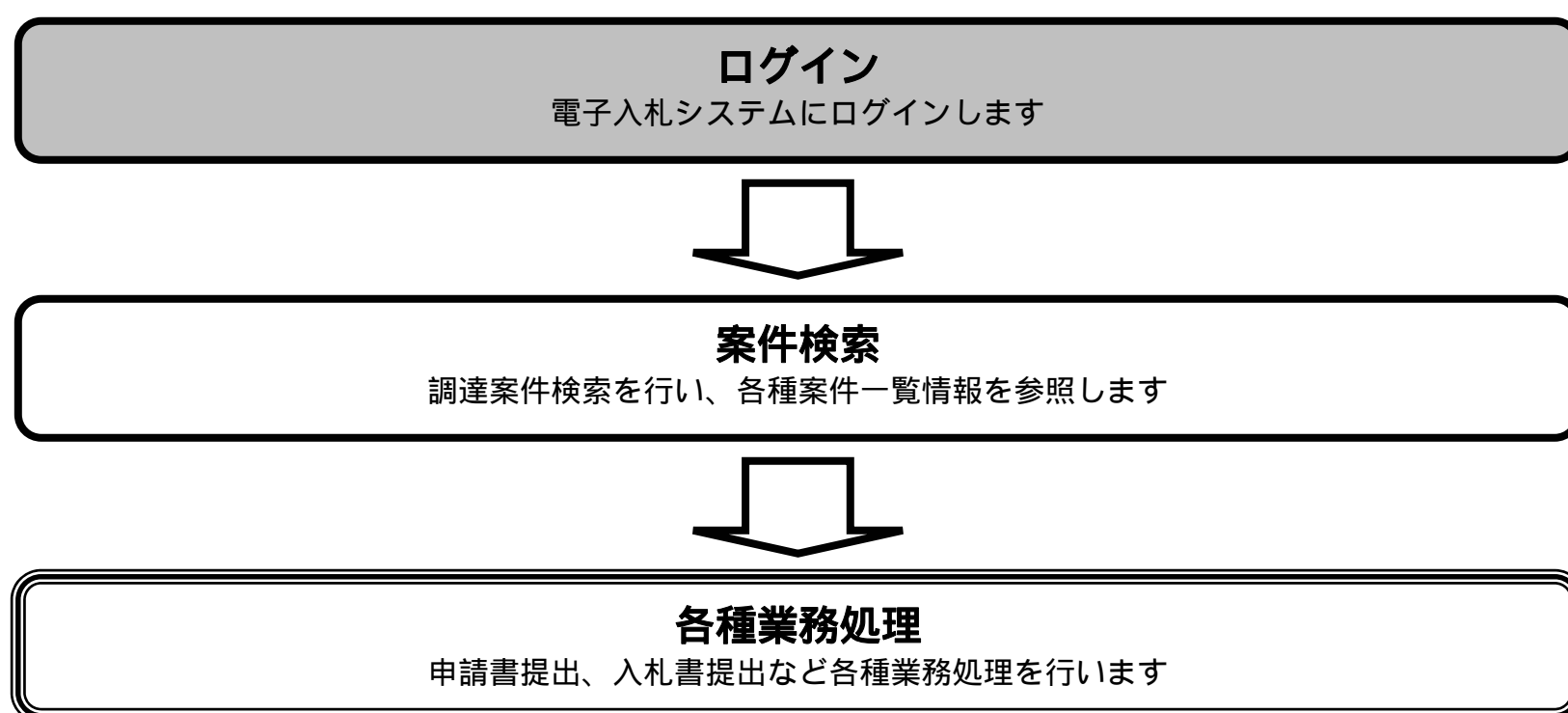


## 1.2. 基本操作



### 1.2.1. 電子入札システムにログインするには？



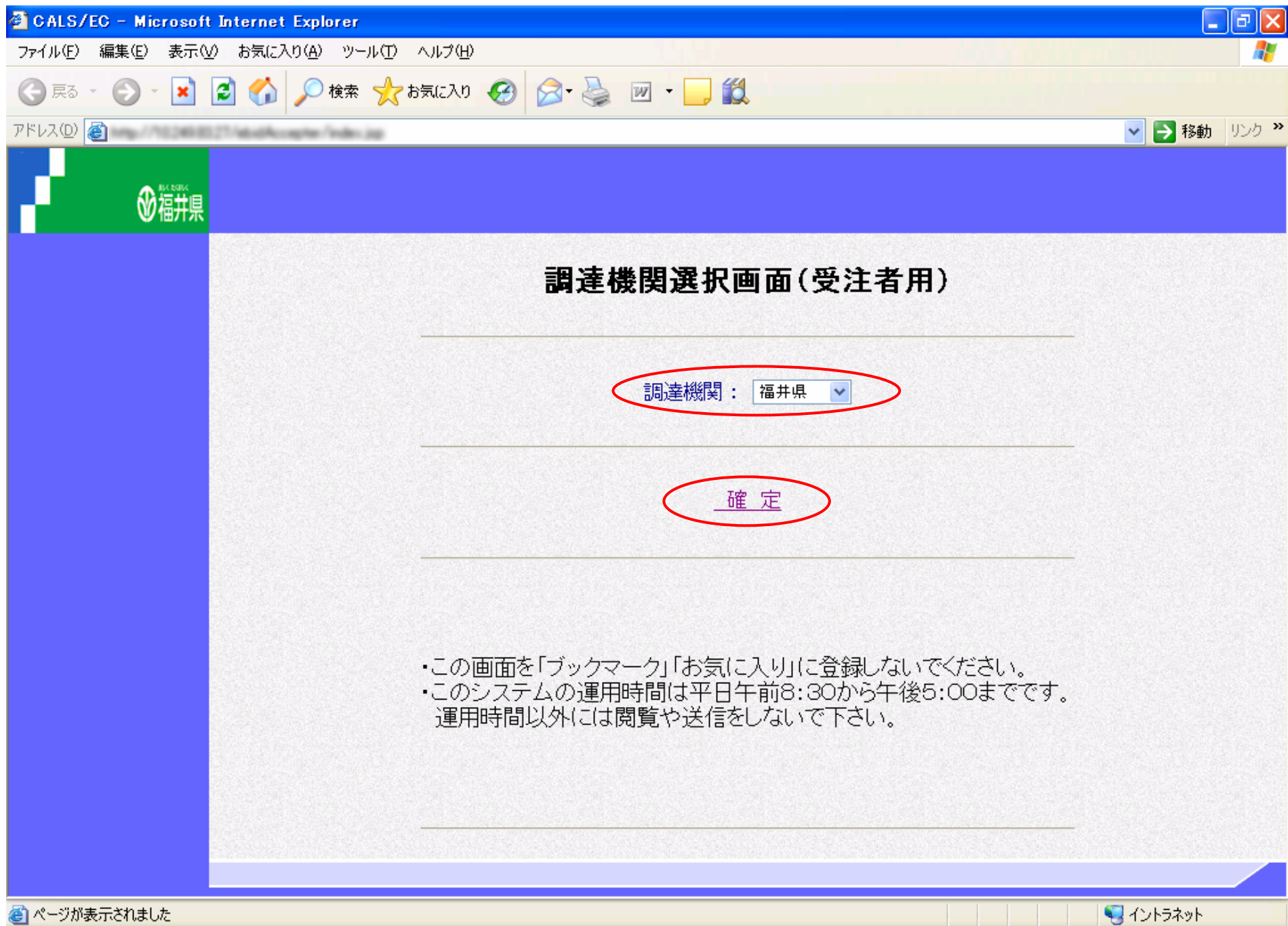
## 電子入札システムにログインするには？

## 画面説明

調達機関の選択を行う画面です。

## 操作手順

調達機関 を選択し、**確定** を押下することにより、「利用者登録 / 電子入札」選択画面に遷移します。



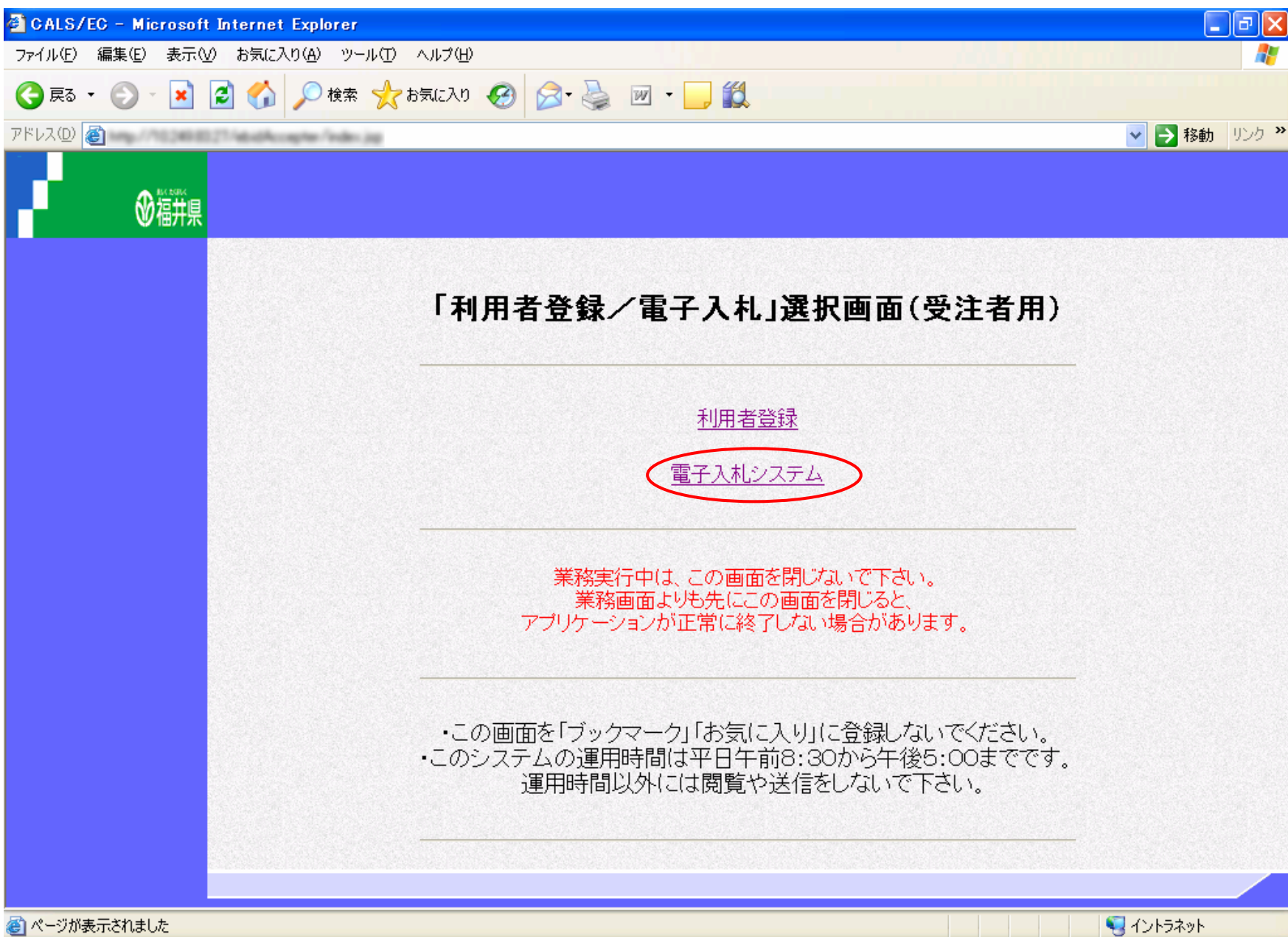
## 電子入札システムにログインするには？

## 画面説明

利用者登録、電子入札システムの選択を行う画面です。

## 操作手順

**電子入札システム** を押下することにより、電子入札システム起動画面に遷移します。



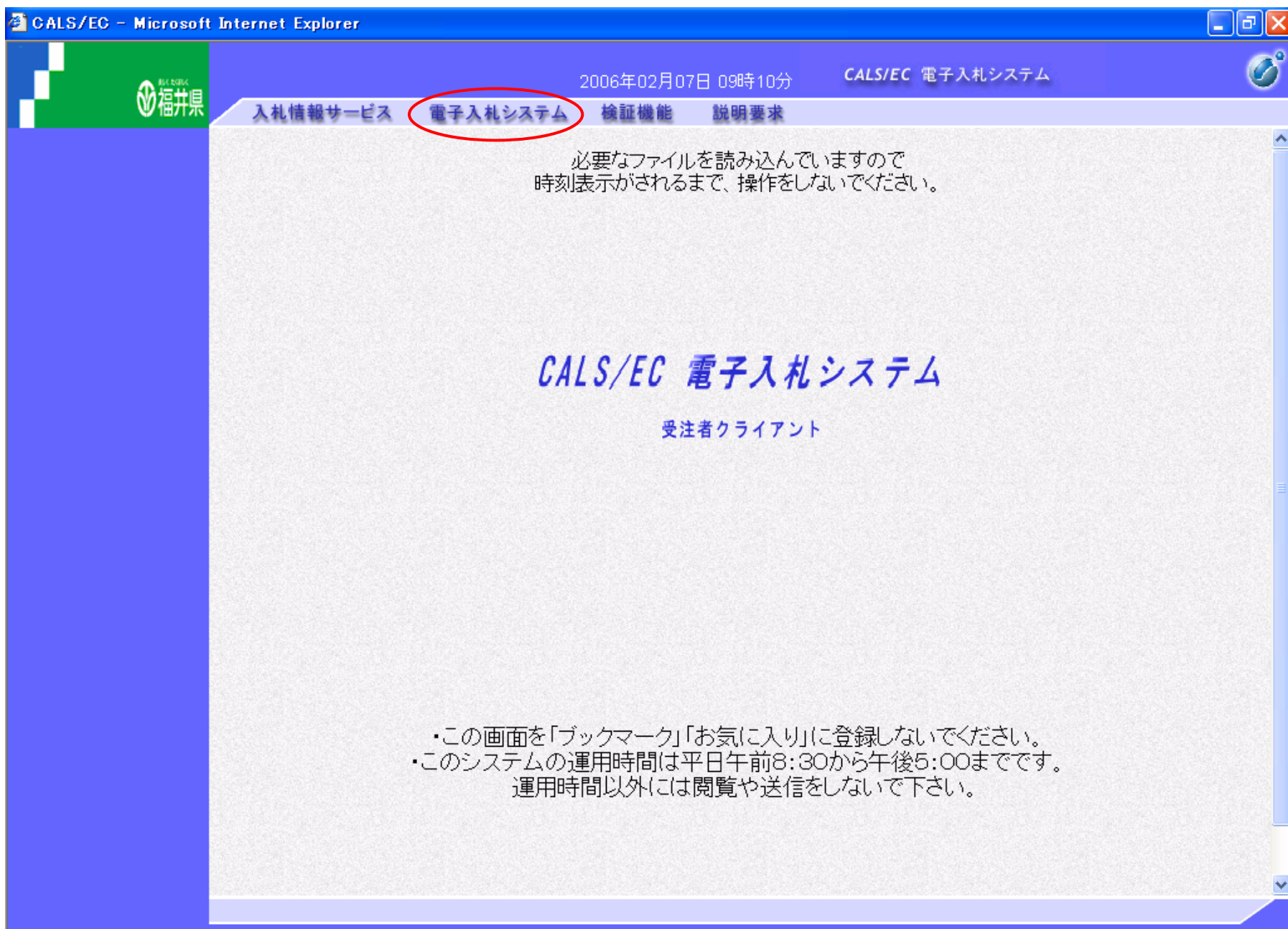
## 電子入札システムにログインするには？

## 画面説明

電子入札システムの受注者機能を起動します。

## 操作手順

電子入札システムボタン を押下します。



## 電子入札システムにログインするには？

## 画面説明

ICカード情報の確認を行います。

## 操作手順

ICカードをICカードリーダーに差し込み、パスワード(PIN)を入力後、OKボタンを押下します。

PIN番号入力ダイアログ

PIN番号を入力してください。

PIN番号:

担当者:

OK キャンセル

Java Applet Window



## 電子入札システムにログインするには？

## 画面説明

案件の検索条件を設定する画面です。  
条件に応じた実施予定案件数の表示、調達案件（案件の登録・審査）や入札案件（案件の開札）の一覧画面表示を選択できます。

## 操作手順

案件の検索条件 を設定し、申請等締切予定案件の「調達案件一覧」、入札締切予定案件の「入札状況一覧」、開札予定案件の「入札状況一覧」 を押下することにより、各々の一覧画面を表示します。

## 【補足説明】

「申請書提出」もしくは「受付票・通知書の確認」を行う場合には、『2.1.1.2.調達案件を検索するには』を参照します。  
「入札書提出」を行う場合は、『2.1.1.3.入札案件を検索するには』を参照します。

・画面上の条件検索項目について

検索日付：任意

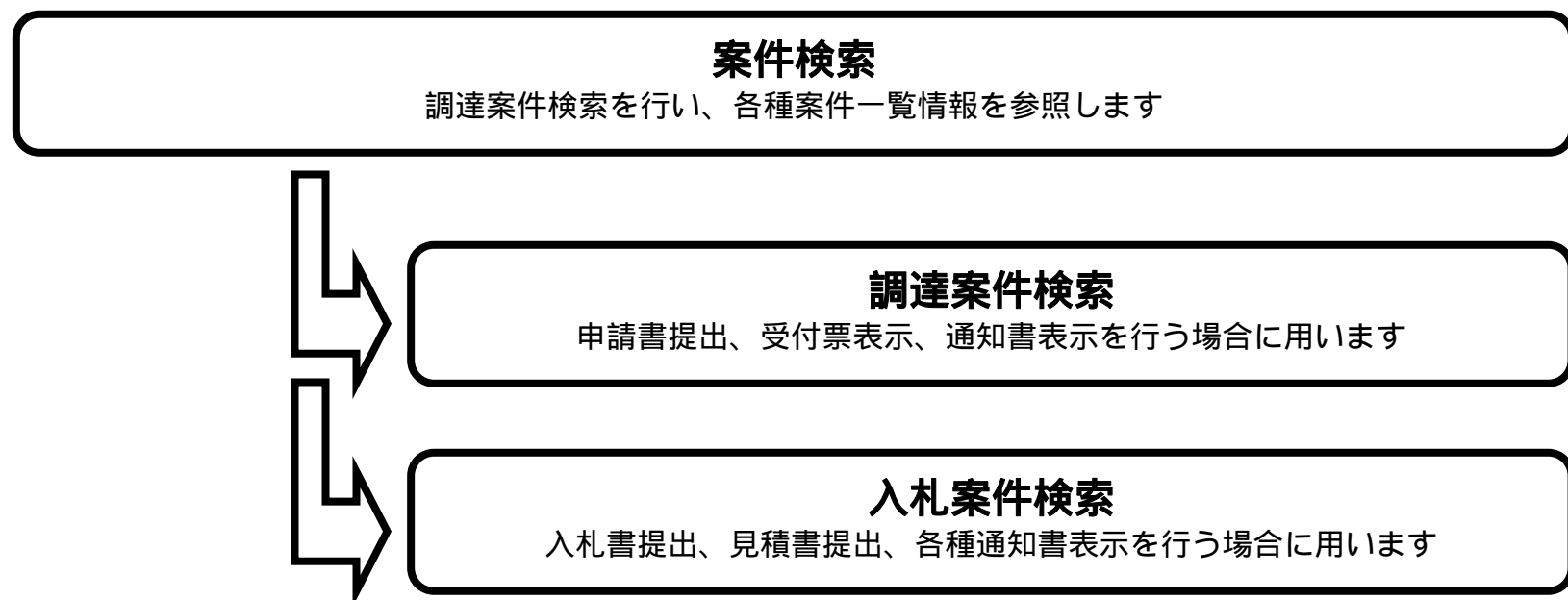
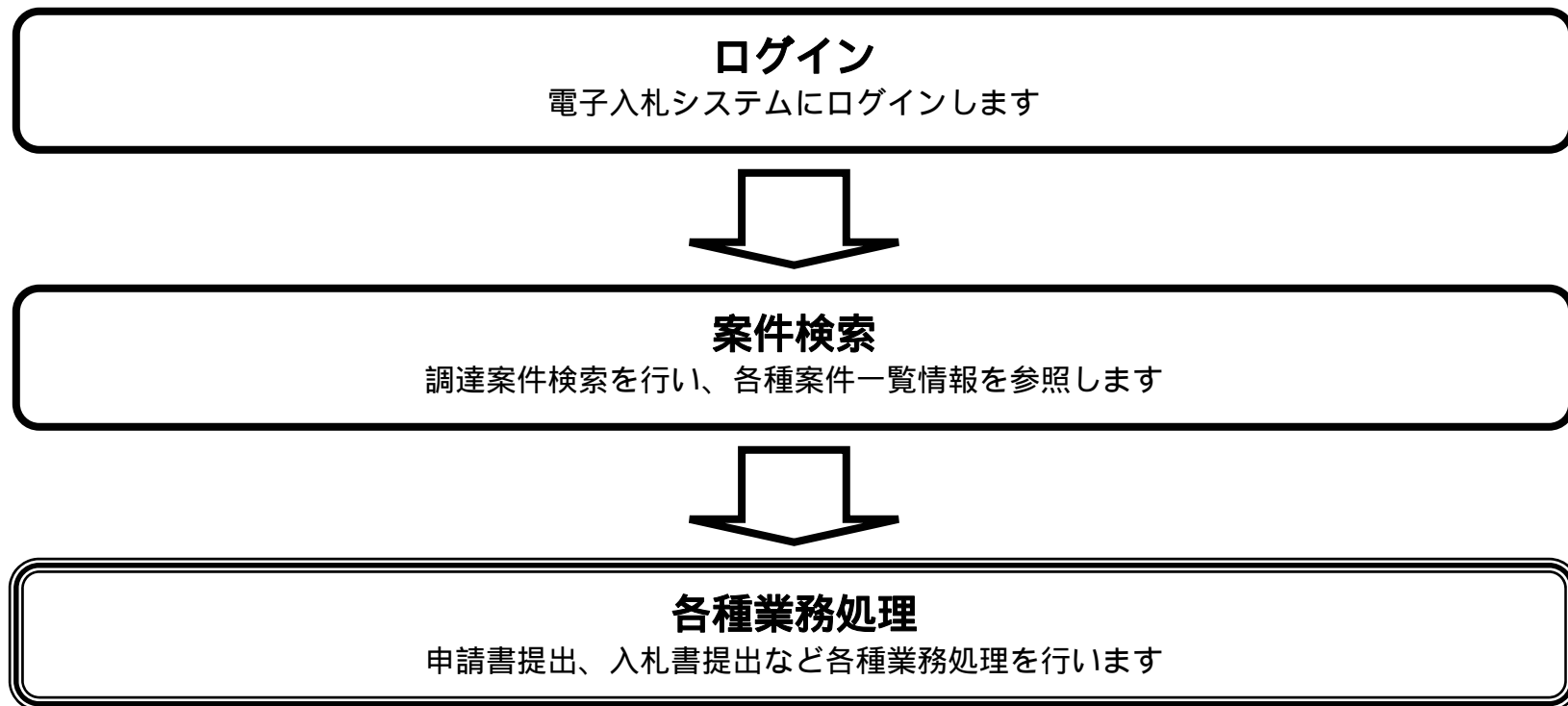
表示件数：必須（デフォルト 10 件）

案件表示順序：必須（デフォルト 案件名称 昇順）

The screenshot displays the '調達案件検索' (Procurement Case Search) interface within the CALS/EC system. The browser title is 'CALS/EC - Microsoft Internet Explorer'. The page header shows the date '2007年01月27日 14時04分' and the system name 'CALS/EC 電子入札システム'. The navigation menu on the left includes '調達案件検索' (highlighted), '調達案件一覧', '入札状況一覧', '登録者情報', and '保存データ表示'. The main search area is titled '調達案件検索' and contains the following fields:

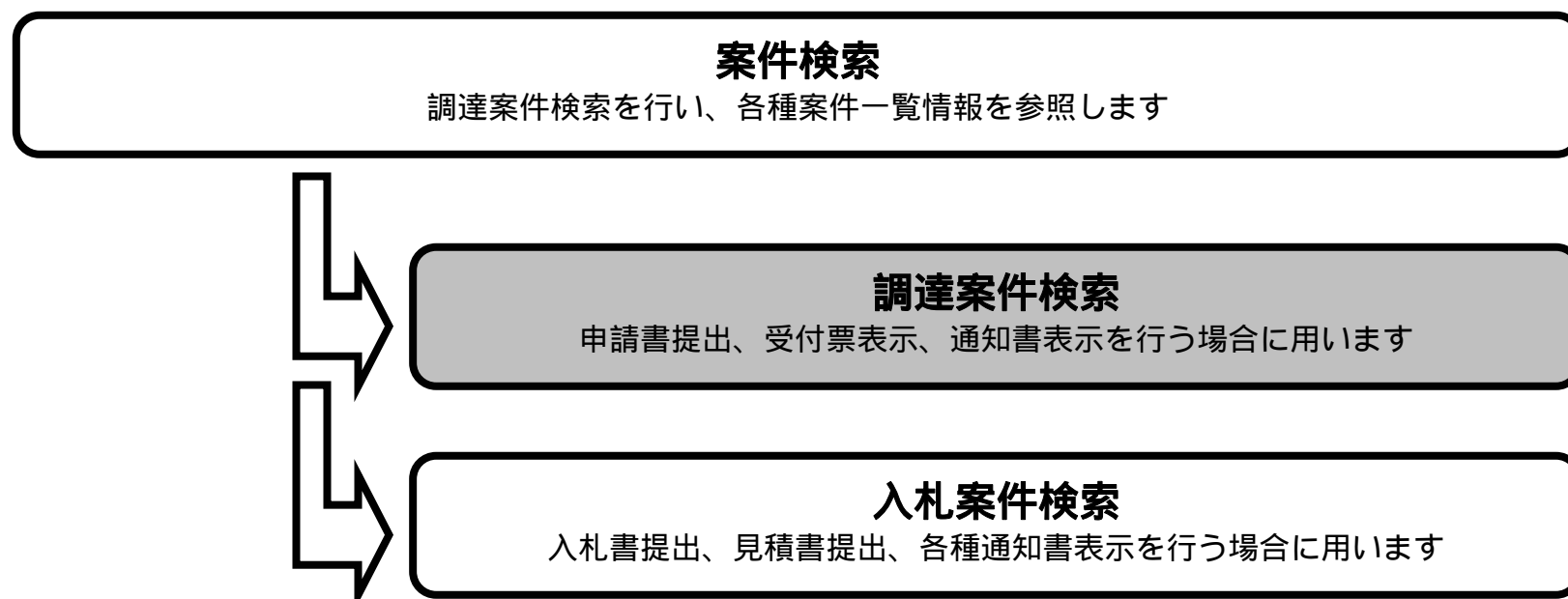
- 部局: 総務部
- 課係、事務所: 財産活用課, 福井県税事務所, 坂井県税事務所, 情報政策課, 男女参画・県民活動課
- 入札方式:
  - 一般競争入札
  - 一般競争入札(事後審査型)
  - 公募型指名競争入札
  - 通常型指名競争入札方式
  - 随意契約
- 業務委託等:
  - 通常型指名競争入札方式
  - 公募型競争入札方式
  - 簡易公募型競争入札方式
  - 公募型プロポーザル方式
  - 簡易公募型プロポーザル方式
  - 標準プロポーザル方式
  - 随意契約
- 工事種別/業務委託等種別: 土木一式工事, 建築一式工事, 電気工事, 管工事
- 案件状態: 全て
- 検索日付: 指定しない
- 案件番号:
- 案件名称:
- 表示件数: 10 件
- 案件表示順序: 案件番号 (昇順)

1.2.2. 案件の検索を行うには？





1.2.2.1. 調達案件を検索するには？



## メインメニュー

## 画面説明

案件の検索条件を設定する画面です。  
条件に応じた調達案件（案件の登録・審査）や入札案件（案件の開札）の一覧画面表示を選択できます。

## 操作手順

案件の検索条件を設定し、左メニューの「調達案件一覧」を押下することにより、調達案件一覧画面を表示します。

- ・画面上の条件検索項目について
- 部局 : 必須
- 課係、事務所 : 必須（全て選択可能）
- 入札方式 : 必須（全て選択可能）
- 工事種別 / 業務委託種別 : 必須（全て選択可能）
- 案件状態 : 任意
- 検索日付 : 任意
- 案件番号 : 任意
- 案件名称 : 任意
- 表示件数 : 必須（デフォルト 10 件）
- 案件表示順序 : 必須（デフォルト 案件名称 昇順）

- ・文字制限について
- 案件番号のみのチェックボックスをチェックした場合、案件番号は 19 桁で入力

The screenshot shows the '調達案件検索' (Procurement Case Search) page in the CALS/EC system. The page is displayed in Microsoft Internet Explorer. The top navigation bar includes '入札情報サービス', '電子入札システム', '検証機能', and '説明要求'. The main content area is titled '調達案件検索' and contains several search filters:

- 部局**: 総務部
- 課係、事務所**: 財産活用課, 福井県税事務所, 坂井県税事務所, 情報政策課, 男女参画・県民活動課
- 入札方式**:
  - 一般競争入札
  - 一般競争入札(事後審査型)
  - 公募型指名競争入札
  - 通常型指名競争入札方式
  - 随意契約
- 業務委託等**:
  - 通常型指名競争入札方式
  - 公募型競争入札方式
  - 簡易公募型競争入札方式
  - 公募型プロポーザル方式
  - 簡易公募型プロポーザル方式
  - 標準プロポーザル方式
  - 随意契約
- 工事種別/業務委託等種別**:
  - 土木一式工事
  - 建築一式工事
  - 電気工事
  - 管工事
- 案件状態**: 全て
- 検索日付**: 指定しない
- 案件番号**:
- 案件名称**:
- 表示件数**: 10 件
- 案件表示順序**: 案件番号 (昇順)

調達案件一覧画面

画面説明

メインメニューで設定した条件に該当する案件情報の一覧を表示します。

操作手順

この画面より、申請書の提出、受付票 / 通知書の表示を行う案件の選択を行います。

・左メニュー項目について

調達案件検索：メインメニューに遷移します

調達案件一覧：現在の画面

入札状況一覧：入札書を提出する際の一覧画面に遷移します。

・ページインデックスについて

ページインデックスリンク 押下により表示件数 x ページインデックス番号の案件が表示されます。

例：表示件数が10件で3リンク押下時は31から40件までが表示されます。

2006年02月10日 16時55分 CALS/EC 電子入札システム

入札情報サービス 電子入札システム 検証機能 説明要求

調達機関(部局) 総務部

企業ID 1000000200099999

住所 福井県鯖江市大町1丁目1番地

企業名称 (使用不可)テスト用受注者01

代表者氏名 明石 太郎

表示案件 1-10  
全案件数 31  
1 2 3 4  
最新表示

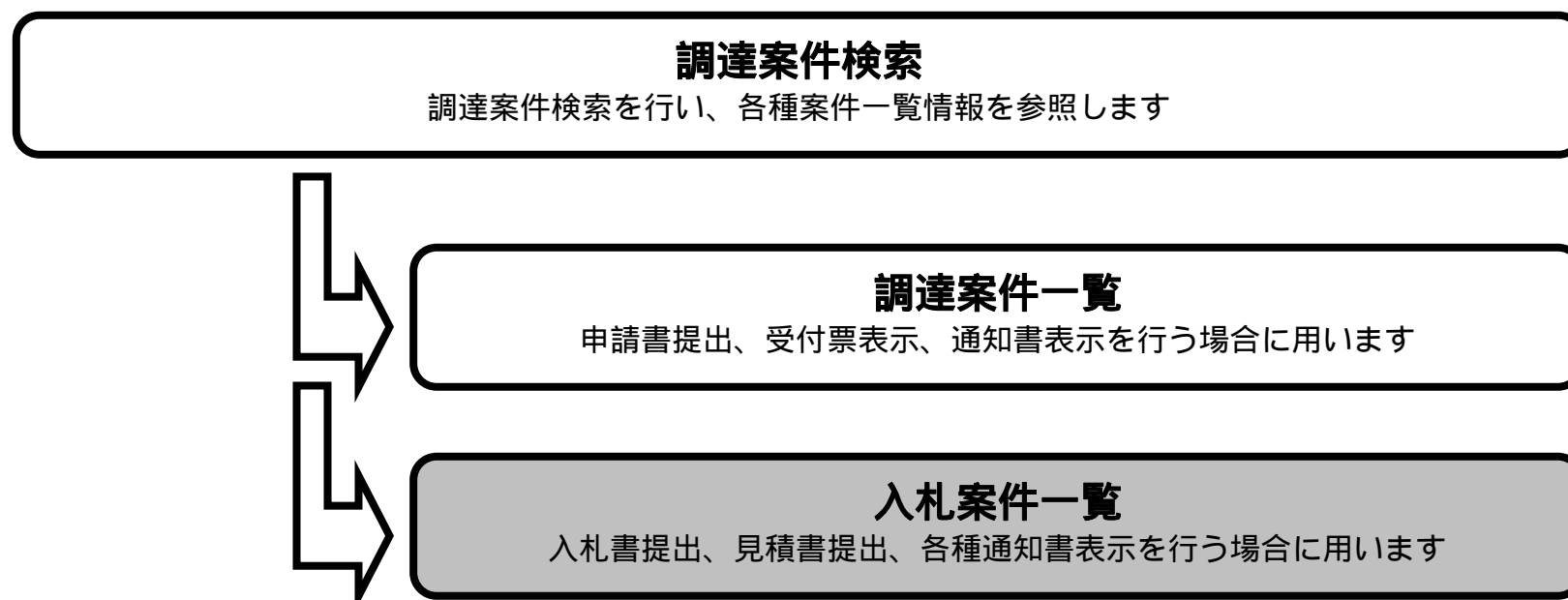
最新更新日時 2006.02.10 16:54

番号	調達案件名称	事務所名	入札方式	入札参加資格確認申請/ 参加表明書/応募資料提出書				受領確認/ 提出意思確認書				技術提案書				企業 プロバ ティ	
				提出	再提出	受付票	通知書	通知書	提出	再提出	受付票	提出	再提出	受付票	通知書		
1	〇〇道路工事	財産活用課	一般競争 (標準型)	表示		表示	表示										変更
2	〇〇道路工事	財産活用課	通常型 指名競争					表示	表示								変更
3	〇〇補修工事	財産活用課	公募型指名 競争(標準型)														
4	〇〇補修工事	財産活用課	公募型指名 競争(標準型)	表示		表示	表示										変更
5	〇〇補修工事	財産活用課	公募型指名 競争(標準型)	表示		表示	表示										変更
6	〇〇トンネル工事	財産活用課	公募型 競争	表示		表示	表示										変更
7	〇〇トンネル工事	財産活用課	公募型 競争	表示		表示	表示										変更
8	〇〇道路工事	財産活用課	公募型 競争	表示		表示	表示										変更
9	〇〇道路工事	財産活用課	公募型 競争	表示		表示	表示										変更
10	〇〇設置工事	財産活用課	標準 プロポーザル					表示	表示		表示	表示		表示	表示		変更

表示案件 1-10  
全案件数 31  
1 2 3 4



1.2.2.2. 入札案件を検索するには？



## メインメニュー

## 画面説明

案件の検索条件を設定する画面です。  
入札書提出を行う場合の入札状況一覧画面を表示させます。

## 操作手順

条件検索項目を設定後、**入札状況一覧ボタン** を押下します。  
案件番号のみのチェックボックスをチェックした場合、他の検索条件は無効となります。

## 【補足説明】

・画面上の条件検索項目について

部局 : 必須

課係、事務所 : 必須 (全て選択可能)

入札方式 : 必須 (全て選択可能)

工事種別 / コンサル種別 : 必須 (全て選択可能)

案件状態 : 任意

検索日付 : 任意

案件番号 : 任意

案件名称 : 任意

表示件数 : 必須 (デフォルト 10 件)

案件表示順序 : 必須 (デフォルト 案件名称 昇順)

・文字制限について

案件番号のみのチェックボックスをチェックした場合、案件番号は 19 桁で入力

The screenshot shows the '調達案件検索' (Procurement Case Search) page in the CALS/EC system. The page is accessed via Microsoft Internet Explorer. The search criteria are as follows:

- 部局 (Department): 総務部 (General Affairs Department)
- 課係、事務所 (Office/Division): 財産活用課, 福井県税事務所, 坂井県税事務所, 情報政策課, 男女参画・県民活動課
- 入札方式 (Bid Method): 一般競争入札, 一般競争入札(事後審査型), 公募型指名競争入札, 通常型指名競争入札方式, 随意契約
- 業務委託等 (Business Commission etc.): 通常型指名競争入札方式, 公募型競争入札方式, 簡易公募型競争入札方式, 公募型プロポーザル方式, 簡易公募型プロポーザル方式, 標準プロポーザル方式, 随意契約
- 工事種別/業務委託等種別 (Project Type/Business Commission etc. Type): 土木一式工事, 建築一式工事, 電気工事, 管工事
- 案件状態 (Case Status): 全て (All)
- 検索日付 (Search Date): 指定しない (Not specified)
- 案件番号 (Case Number): (empty)
- 案件名称 (Case Name): (empty)
- 表示件数 (Number of items to display): 10 件
- 案件表示順序 (Case display order): 案件番号 (Case number), 昇順 (Ascending)



入札状況一覧画面

画面説明

メインメニューで設定した条件に該当する案件情報の一覧を表示します。

操作手順

この画面より、入札書の提出（辞退届）、受付票の表示、各種通知書の表示を行う案件の選択を行います。

- ・左メニュー項目について  
 調達案件検索：メインメニューに遷移します  
 調達案件一覧：申請書提出、申請書受付票および通知書を確認する際の一覧画面に遷移します  
 入札状況一覧：現在の画面

- ・ページインデックスについて  
 ページインデックスリンク 押下により表示件数×ページインデックス番号の案件が表示されます。  
 例：表示件数が10件で3リンク押下時は31から40件までが表示されます。

