

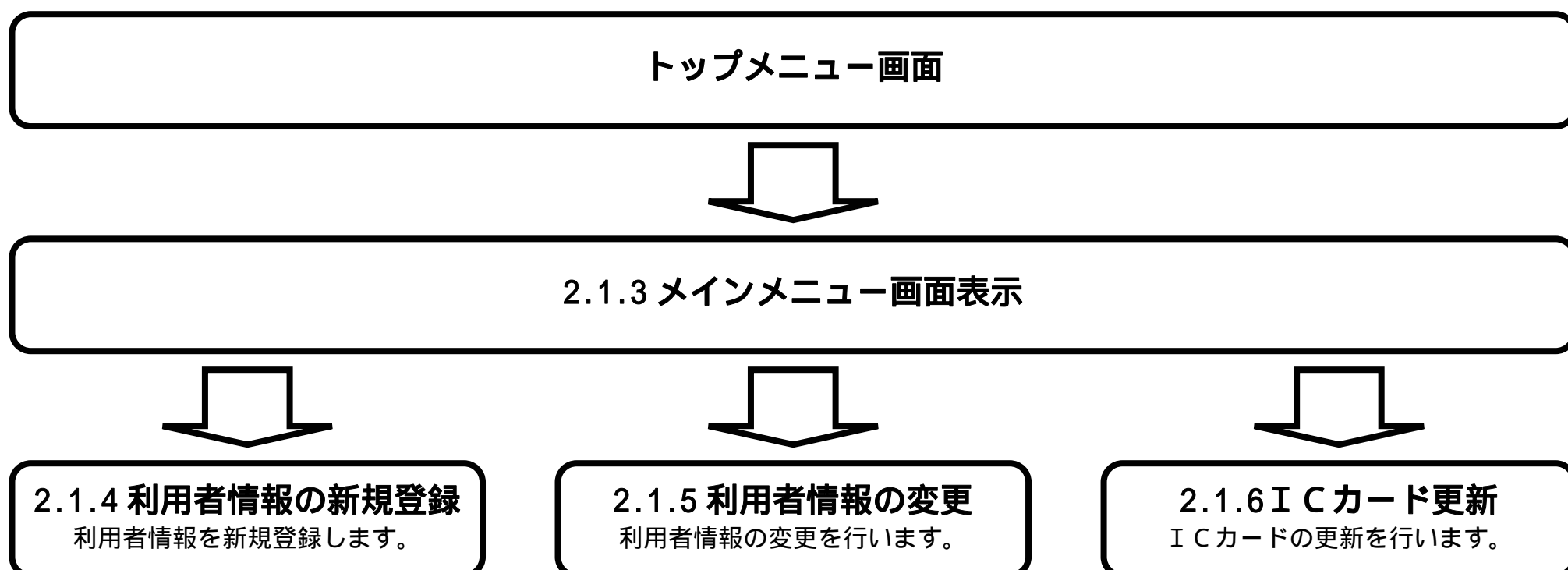
## 2. 利用者登録操作説明

### 2.1. 利用者登録（受注者）

#### 2.1.1. はじめに

利用者登録とは、電子入札システムで IC カードを利用するために必要なものであり、利用者情報を 1 回登録することにより、有効期限内は継続してご使用になれます。なお、本操作マニュアルは、「工事 / 業務」、「物品 / 役務」共通の操作マニュアルとなっております。

#### 2.1.2. 業務の流れ



### 2.1.3. メインメニュー画面表示

メインメニュー画面を表示させるには？

#### 画面説明

利用者登録（受注者）のトップメニュー画面です。

#### 操作手順

利用者登録ボタン を押下することにより、メインメニュー画面を表示します。



## 2.1.4. 利用者情報の新規登録

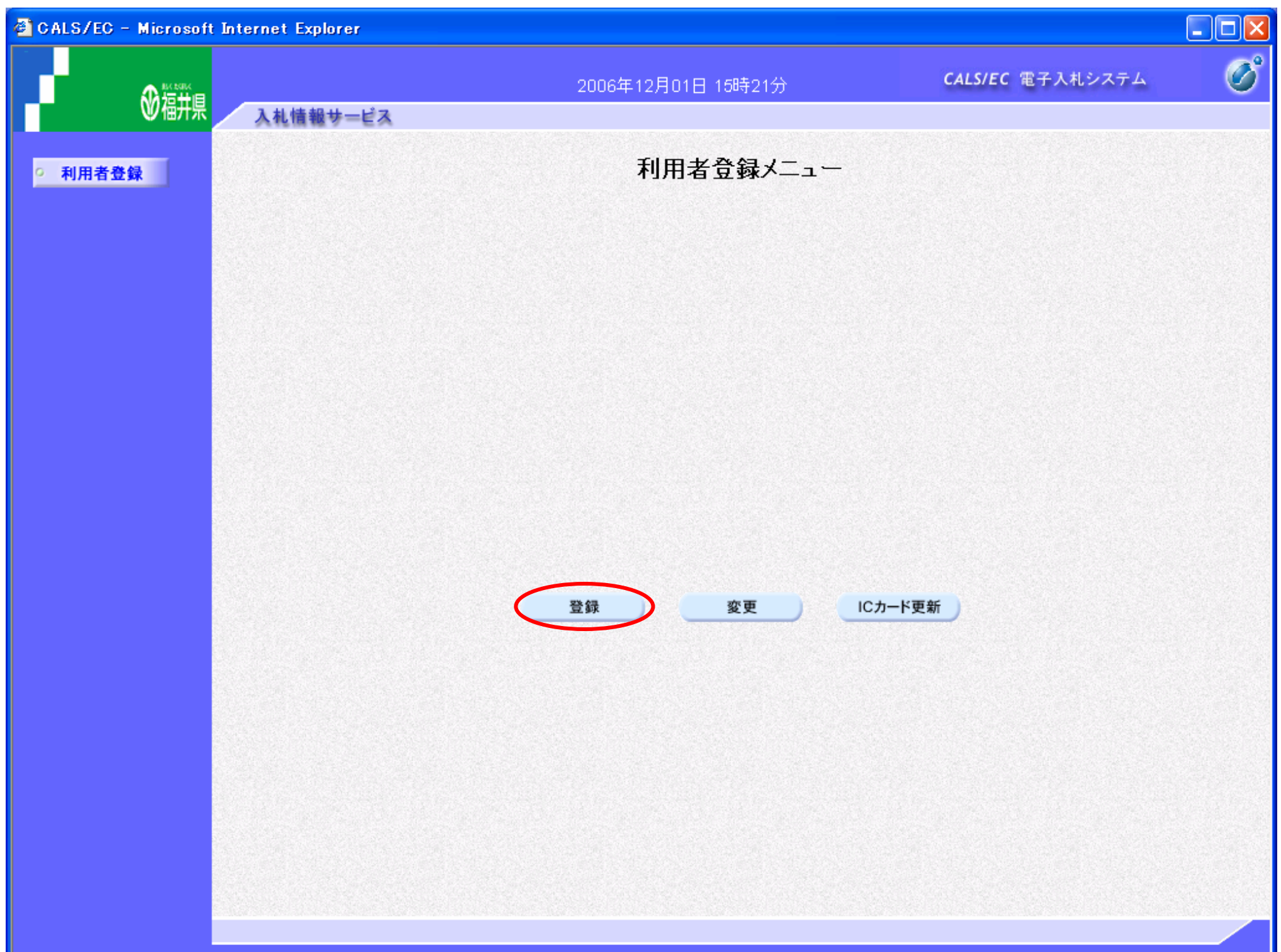
利用者情報の新規登録をするには？

### 画面説明

利用者登録（受注者）のメインメニュー画面です。

### 操作手順

登録ボタン を押下することにより、PIN 番号入力ダイアログを表示します。



## 利用者情報の新規登録をするには？

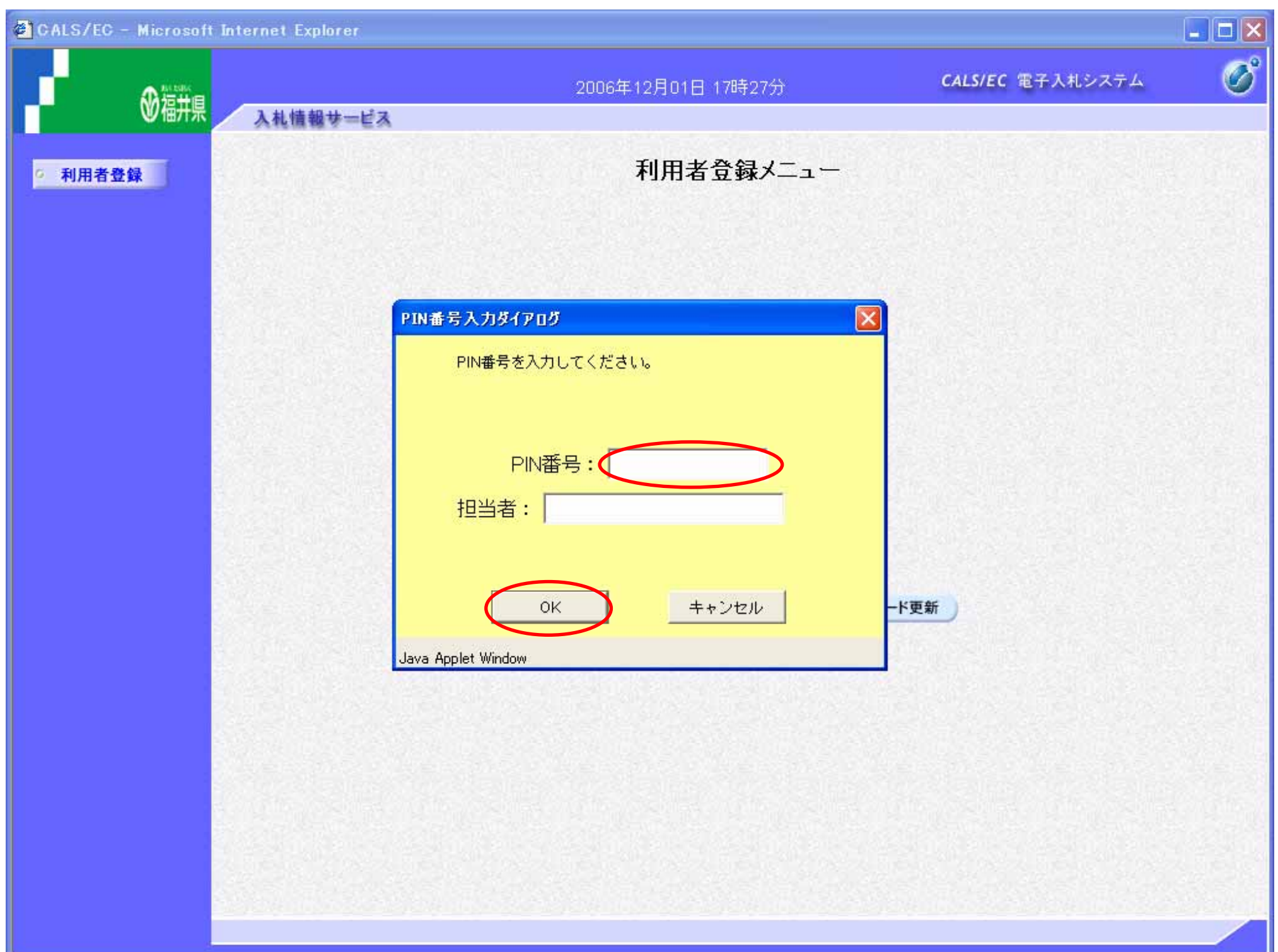
## 画面説明

PIN 番号を入力するダイアログ表示画面です。

## 操作手順

PIN 番号 を入力後、OK ボタン を押下します。

入力した PIN 番号が正しければ、利用者登録画面が表示されます。



## 利用者情報の新規登録するには？

## 画面説明

利用者登録画面です。

## 操作手順

資格審査情報より業者の情報を取得するため、**登録番号と商号又は名称** を入力後、**検索ボタン** を押下することにより、利用者登録画面を表示します。

## 【補足説明】

- ・ 登録番号は、電子入札システムで使用される企業IDとは異なります。
- ・ 登録番号、商号又は名称は必須項目となっておりますので、必ず入力してください。

CALS/EC - Microsoft Internet Explorer

2006年12月01日 15時23分 CALS/EC 電子入札システム

入札情報サービス

利用者登録

### 資格審査情報検索

資格審査情報の検索を行います。登録番号と、確認のために商号又は名称を入力して下さい。  
(※)の項目は、必須入力です。

登録番号 :  (※) (半角数字11文字)

商号又は名称 :  (※) (60文字以内)

検索 戻る

## 利用者情報の新規登録をするには？

## 画面説明

利用者登録画面です。

以下の画面が表示された場合は、同一企業の IC カードで利用者登録を 1 度も行われていない状態です。

## 操作手順

必要な情報を入力後、**入力内容確認ボタン** を押下することにより、登録内容確認画面を表示します。

## 【補足説明】

- ・ 「代表窓口情報」の連絡先メールアドレスは、発注者から指名する際のメール宛先となります。
- ・ IC カード確定後 (例：参加資格確認申請書提出後 etc) は、「IC カード利用部署情報」の連絡先メールアドレスがメールアドレスとなります。

同一企業の IC カードで、利用者登録を 1 度も行われていない場合は、「企業情報」(一部)と「代表窓口情報」は空欄となっているので必ず入力してください。  
IC カード利用部署情報も必ず入力してください。

**利用者登録**

利用者登録では、業者情報とICカードの登録を行います。  
(\*)の項目は、必須入力です。

**企業情報**

企業名称 : テスト物品株式会社001  
 企業郵便番号 : 000-0000  
 企業住所 : 福井県テスト市物品001  
 代表者氏名 : テスト物品001  
 代表者役職 : 代表者  
 代表電話番号 : 03-0000-0000 (\*) (半角 例:03-0000-0000)  
 代表FAX番号 : 03-0000-0000 (\*) (半角 例:03-0000-0000)  
 支店名等 : テスト支店

**代表窓口情報** 指名時はここにメールが送信されます。

連絡先名称(部署名等) : テスト支店 (\*) (60文字以内)  
 連絡先郵便番号 : 123-4567 (\*) (半角 例:123-4567)  
 連絡先住所 : 福井県テスト市物品001 (\*) (60文字以内)  
 連絡先氏名 : テスト物品001 (\*) (20文字以内)  
 連絡先電話番号 : 03-0000-0000 (\*) (半角 例:03-0000-0000)  
 連絡先FAX番号 : 03-0000-0000 (\*) (半角 例:03-0000-0000)  
 連絡先メールアドレス : mail@mail.com (\*) (半角100文字以内)

**ICカード利用部署情報**

ICカード企業名称 : 発注者テスト用01  
 ICカード取得者氏名 : 発注者テスト用01  
 ICカード取得者住所 : Fukui Fukui-shi, Ote 3-17-1  
 連絡先名称(部署名等) : (\*) (60文字以内)  
 連絡先郵便番号 : (\*) (半角 例:123-4567)  
 連絡先住所 : (\*) (60文字以内)  
 連絡先氏名 : (\*) (20文字以内)  
 連絡先電話番号 : (\*) (半角 例:03-0000-0000)  
 連絡先FAX番号 : (\*) (半角 例:03-0000-0000)  
 連絡先メールアドレス : (\*) (半角100文字以内)

入力内容確認 戻る

## 利用者情報の新規登録をするには？

## 画面説明

利用者登録画面です。  
以下の画面が表示された場合は、同一企業の IC カードで利用者登録が行われている状態です。

## 操作手順

必要な情報を入力後、**入力内容確認ボタン** を押下することにより、登録内容確認画面を表示します。

【補足説明】

同一企業が既に登録されている場合は、「企業情報」(一部)と「代表窓口情報」に既定値として、その情報が表示され、変更不可となっております。変更が必要な場合は「2.1.5 利用者情報の変更」より、情報の変更を行ってください。  
この画面では、IC カード利用部署情報のみの入力となります。

**利用者登録**

利用者登録では、業者情報とICカードの登録を行います。  
(\*)の項目は、必須入力です。

**企業情報**

企業名称 : テスト物品株式会社001  
 企業郵便番号 : 000-0000  
 企業住所 : 福井県テスト市物品001  
 代表者氏名 : テスト物品001  
 代表者役職 : 代表者  
 代表電話番号 : 03-0000-0000  
 代表FAX番号 : 03-0000-0000  
 部署名 : テスト支店

**代表窓口情報**

連絡先名称(部署名等) : テスト支店  
 連絡先郵便番号 : 123-4567  
 連絡先住所 : 福井県テスト市物品001  
 連絡先氏名 : テスト物品001  
 連絡先電話番号 : 03-0000-0000  
 連絡先FAX番号 : 03-0000-0000  
 連絡先メールアドレス : mail@mail.com

**ICカード利用部署情報**

ICカード企業名称 : 発注者テスト用01  
 ICカード取得者氏名 : 発注者テスト用01  
 ICカード取得者住所 : Fukui Fukui-shi, Ote 3-17-1  
 連絡先名称(部署名等) :  (\*) (60文字以内)  
 連絡先郵便番号 :  (\*) (半角 例:123-4567)  
 連絡先住所 :  (\*) (60文字以内)  
 連絡先氏名 :  (\*) (20文字以内)  
 連絡先電話番号 :  (\*) (半角 例:03-0000-0000) 00  
 連絡先FAX番号 :  (\*) (半角 例:03-0000-0000) 00  
 連絡先メールアドレス :  (\*) (半角100文字以内)

入力内容確認 戻る

## 利用者情報の新規登録をするには？

## 画面説明

登録内容確認画面です。

## 操作手順

内容を確認後、**登録ボタン** を押下することにより、登録完了画面を表示します。

CALS/EC - Microsoft Internet Explorer

2006年12月01日 17時19分 CALS/EC 電子入札システム

入札情報サービス

利用者登録

### 登録内容確認

企業情報	
企業名称	: テスト物品株式会社001
企業郵便番号	: 000-0000
企業住所	: 福井県テスト市物品001
代表者氏名	: テスト物品001
代表者役職	: 代表者
代表電話番号	: 03-0000-0000
代表FAX番号	: 03-0000-0000
部署名	: テスト支店

代表窓口情報	
連絡先名称(部署名等)	: テスト支店
連絡先郵便番号	: 123-4567
連絡先住所	: 福井県テスト市物品001
連絡先氏名	: テスト物品001
連絡先電話番号	: 03-0000-0000
連絡先FAX番号	: 03-0000-0000
連絡先メールアドレス	: mail@mail.com

ICカード利用部署情報	
ICカード企業名称	: 発注者テスト用01
ICカード取得者氏名	: 発注者テスト用01
ICカード取得者住所	: Fukui Fukui-shi, Ote 3-17-1
連絡先名称(部署名等)	: 三国建設部
連絡先郵便番号	: 123-4567
連絡先住所	: 福井県テスト市3丁目1番24号
連絡先氏名	: 三国 太郎
連絡先電話番号	: 0776-00-0000
連絡先FAX番号	: 0776-00-0000
連絡先メールアドレス	: aaa@ccc.com

ICカード情報	
証明書シリアル番号	: 82636625975004109092170069664669004237 (10進) / 3e2b3c392307563772606fd1cbba71cd (16進)
証明書発行者	: OU=TOiNX EBS CA for Test and Demonstration,O=Tohoku Information Systems Co.,Inc.,C=JP
証明書有効期限	: 2008/09/02

企業情報及び、ICカード利用部署情報の企業名称が  
御社の企業名称であることを確認してください。

この内容でよろしければ登録ボタンを押してください

登録 戻る



## 利用者情報の新規登録をするには？

## 画面説明

登録完了画面です。

## 操作手順

**印刷ボタン** を押下することにより、企業 ID および登録した企業の情報を印刷します。  
印刷終了後、右上の「×」 を押下して、一度終了してください。

## 【補足説明】

印刷ボタンを押下することにより、印刷用別ウィンドウが表示されます。  
その画面より、印刷ボタンを押下することにより、印刷が可能となります。

CALS/EC - Microsoft Internet Explorer

2005年03月16日 12時01分 CALS/EC 電子入札システム

入札情報サービス

利用者登録処理

利用者情報の登録が完了いたしました。  
企業IDは2101000000000014です。

ブラウザを右上の×ボタンで一度終了させて下さい。

印刷

http://ebid-web01/CALS/Urreg/acceptor/ebidm/it/isp/common/headerMenu/acceptor.jsp - Microsoft Internet Explorer

利用者情報

企業ID	: 2200100000000001
企業名称	: TT工務店
企業郵便番号	: 1231234
企業住所	: 山梨県塩山市上萩原下日川開拓
代表者氏名	: 田中一郎19
代表者役職	: 役職114
代表電話番号	: 03-0000-0000
代表FAX番号	: 03-0000-0000
地域区分	: <input type="checkbox"/> 北海道 <input type="checkbox"/> 東北 <input checked="" type="checkbox"/> 関東・甲信越 <input checked="" type="checkbox"/> 東海・北陸 <input type="checkbox"/> 近畿 <input type="checkbox"/> 中国 <input type="checkbox"/> 四国 <input type="checkbox"/> 九州・沖縄
資格の種類	: 物品の製造 <input type="checkbox"/> A <input type="checkbox"/> B <input checked="" type="checkbox"/> C <input type="checkbox"/> D <input type="checkbox"/> 無し 物品の販売 <input type="checkbox"/> A <input type="checkbox"/> B <input checked="" type="checkbox"/> C <input type="checkbox"/> D <input type="checkbox"/> 無し 役務等の提供 <input type="checkbox"/> A <input type="checkbox"/> B <input checked="" type="checkbox"/> C <input type="checkbox"/> D <input type="checkbox"/> 無し 物品の購入 <input type="checkbox"/> A <input type="checkbox"/> B <input checked="" type="checkbox"/> C <input type="checkbox"/> D <input type="checkbox"/> 無し : TT支店
連絡先名称(部署名等)	: TT工務店
連絡先郵便番号	: 123-1234
連絡先住所	: 山梨県塩山市上萩原下日川開拓
連絡先氏名	: 田中一郎19
連絡先電話番号	: 03-0000-0001
連絡先FAX番号	: 03-0000-0001
連絡先メールアドレス	: kobayashi-m@miz.nes.nec.co.jp
ICカード取得者氏名	: 田中一郎19
ICカード取得者住所	:
連絡先名称(部署名等)	: 第一官公庁営業部
連絡先郵便番号	: 321-4321
連絡先住所	: 東京都八王子市
連絡先氏名	: 富士 一郎
連絡先電話番号	: 03-0000-0002
連絡先FAX番号	: 03-0000-0002
連絡先メールアドレス	: seven_locus@yahoo.co.jp

## 2.1.5. 利用者情報の変更

利用者情報の変更をするには？

### 画面説明

利用者登録（受注者）のメインメニュー画面です。

### 操作手順

変更ボタン を押下することにより、PIN 番号入力ダイアログを表示します



## 利用者情報の変更をするには？

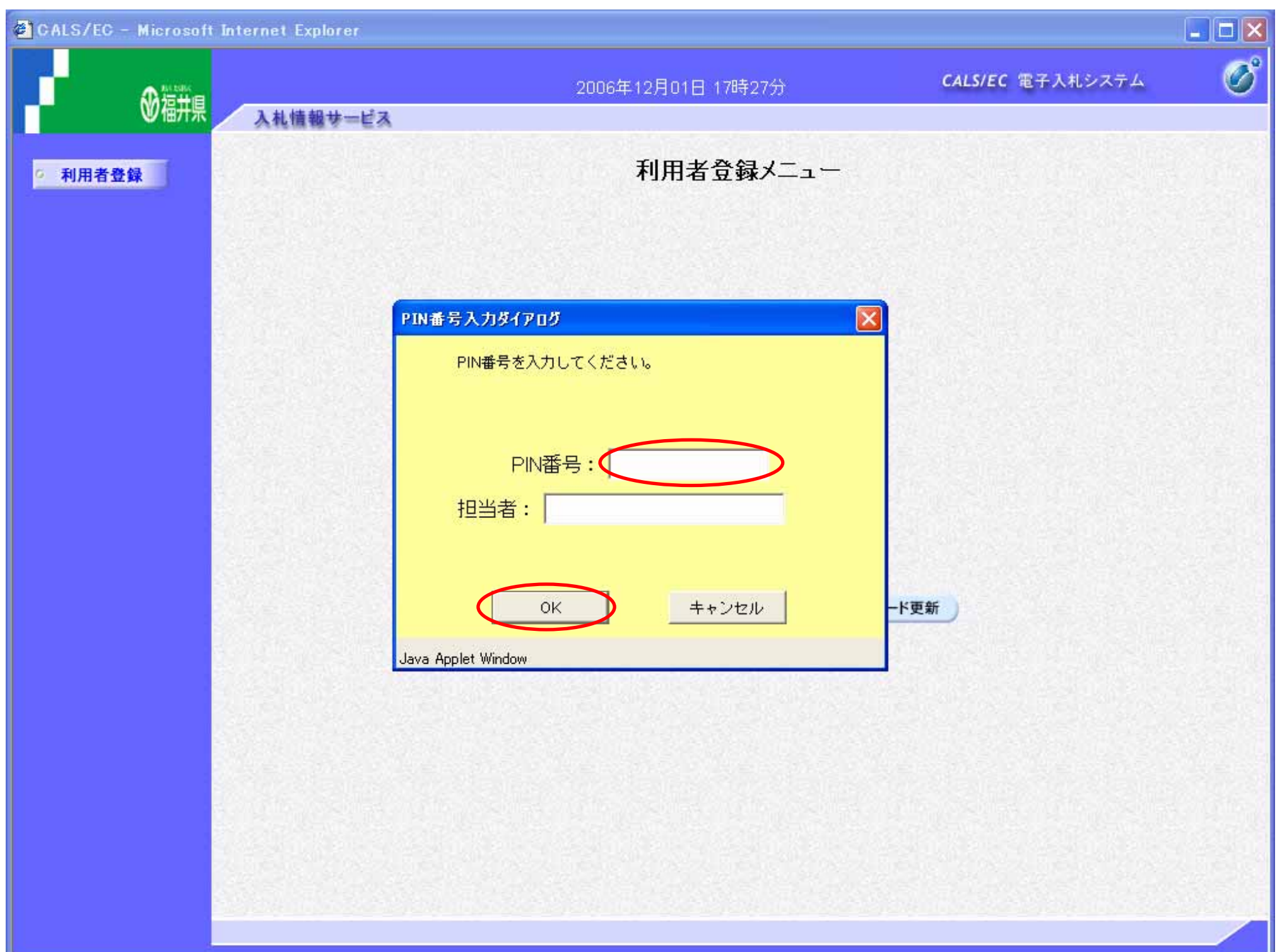
## 画面説明

PIN 番号を入力するダイアログ表示画面です。

## 操作手順

PIN 番号 を入力後、OK ボタン を押下します。

入力した PIN 番号が正しければ、利用者変更画面が表示されます。



## 利用者情報の変更をするには？

## 画面説明

利用者変更画面です。

## 操作手順

変更する項目を変更後、**入力内容確認ボタン** を押下することにより、変更内容確認画面を表示します。

CALS/EC - Microsoft Internet Explorer

2007年01月26日 15時48分 CALS/EC 電子入札システム

入札情報サービス

利用者登録

### 利用者変更

利用者変更では、登録されている業者情報の変更を行います。  
(※)の項目は、必須入力です。

**企業情報**

企業ID : 100010000000000007  
 企業名称 : テスト物品株式会社001  
 企業郵便番号 : 000-0000  
 企業住所 : 福井県テスト市物品001  
 代表者氏名 : テスト物品001  
 代表者役職 : 代表者  
 代表電話番号 : 03-0000-0000 (※) (半角 例:03-0000-0000)  
 代表FAX番号 : 03-0000-0000 (※) (半角 例:03-0000-0000)  
 支店名等 : 001支店

**代表窓口情報** 指名時はここにメールが送信されます。

連絡先名称(部署名等) : 【代表】テスト物品株式会社001 (※) (60文字以内)  
 連絡先郵便番号 : 123-4567 (※) (半角 例:123-4567)  
 連絡先住所 : 【代表】福井県テスト市物品001 (※) (60文字以内)  
 連絡先氏名 : 【代表】テスト物品001 (※) (20文字以内)  
 連絡先電話番号 : 03-0000-0000 (※) (半角 例:03-0000-0000)  
 連絡先FAX番号 : 03-0000-0000 (※) (半角 例:03-0000-0000)  
 連絡先メールアドレス : aaa@bbb.com (※) (半角100文字以内)

**ICカード利用部署情報**

ICカード企業名称 : 発注者テスト用01  
 ICカード取得者氏名 : 発注者テスト用01  
 ICカード取得者住所 : Fukui Fukui-shi, Ote 3-17-1  
 連絡先名称(部署名等) : 【利用】テスト物品株式会社001 (※) (60文字以内)  
 連絡先郵便番号 : 123-4567 (※) (半角 例:123-4567)  
 連絡先住所 : 【利用】福井県テスト市物品001 (※) (60文字以内)  
 連絡先氏名 : 【利用】テスト物品001 (※) (20文字以内)  
 連絡先電話番号 : 03-0000-0000 (※) (半角 例:03-0000-0000)  
 連絡先FAX番号 : 03-0000-0000 (※) (半角 例:03-0000-0000)  
 連絡先メールアドレス : aaa@bbb.com (※) (半角100文字以内)

入力内容確認 戻る

## 利用者情報の変更をするには？

## 画面説明

変更内容確認画面です。

## 操作手順

内容を確認後、**変更ボタン** を押下することにより、変更完了画面を表示します。

CALS/EC - Microsoft Internet Explorer  
2007年01月25日 16時05分 CALS/EC 電子入札システム

入札情報サービス

利用者登録

### 変更内容確認

企業情報	
企業ID	: 10001000000000007
企業名称	: テスト物品株式会社001
企業郵便番号	: 000-0000
企業住所	: 福井県テスト市物品001
代表者氏名	: テスト物品001
代表者役職	: 代表者
代表電話番号	: 03-0000-0000
代表FAX番号	: 03-0000-0000
部署名	: 001支店

代表窓口情報	
連絡先名称(部署名等)	: 【代表】テスト物品株式会社001
連絡先郵便番号	: 123-4567
連絡先住所	: 【代表】福井県テスト市物品001
連絡先氏名	: 【代表】テスト物品001
連絡先電話番号	: 03-0000-0000
連絡先FAX番号	: 03-0000-0000
連絡先メールアドレス	: aaa@bbb.com

ICカード利用部署情報	
ICカード企業名称	: 発注者テスト用01
ICカード取得者氏名	: 発注者テスト用01
ICカード取得者住所	: Fukui Fukui-shi, Ote 3-17-1
連絡先名称(部署名等)	: 【利用】テスト物品株式会社001
連絡先郵便番号	: 123-4567
連絡先住所	: 【利用】福井県テスト市物品001
連絡先氏名	: 【利用】テスト物品001
連絡先電話番号	: 03-0000-0000
連絡先FAX番号	: 03-0000-0000
連絡先メールアドレス	: aaa@bbb.com

ICカード情報	
証明書シリアル番号	: 82636625975004109092170069664669004237 (10進) / 3e2b3c392307563772606fd1cbb71cd (16進)
証明書発行者	: OU=TOiNX EBS CA for Test and Demonstration,O=Tohoku Information Systems Co.,Inc.,C=JP
証明書有効期限	: 2008/09/02

この内容でよろしければ変更ボタンを押してください

変更 戻る

## 利用者情報の変更をするには？

## 画面説明

変更完了画面です。

## 操作手順

印刷ボタン を押下することにより、企業 ID および登録した企業の情報を印刷します。  
印刷終了後、右上の「×」 を押下して、一度終了してください。

## 【補足説明】

印刷ボタンを押下することにより、印刷用別ウィンドウが表示されます。  
その画面より、印刷ボタンを押下することにより、印刷が可能となります。

2007年01月26日 14時34分 CALS/EC 電子入札システム

入札情報サービス

利用者登録

利用者情報の登録が完了いたしました。  
企業IDは1000100000000001です。

ブラウザを右上のXボタンで一度終了させて下さい。

印刷

利用者登録完了後、電子入札システムより、電子メールが送付されますのでご確認ください。  
電子メールが届かない場合は、メールアドレスの入力間違いが考えられます。  
印刷ボタンを押して、再度内容をご確認ください。

利用者情報

企業ID	: 1000100000000001
企業名称	: テスト物品株式会社001
企業郵便番号	: 000-0000
企業住所	: 福井県テスト市物品001
代表者氏名	: テスト物品001
代表者役職	: 代表者
代表電話番号	: 03-0000-0000
代表FAX番号	: 03-0000-0000
支店名称	: 001支店
連絡先名称(部署名称)	: 【代表】テスト物品株式会社001
連絡先郵便番号	: 123-4567
連絡先住所	: 【代表】福井県テスト市物品001
連絡先氏名	: 【代表】テスト物品001
連絡先電話番号	: 03-0000-0000
連絡先FAX番号	: 03-0000-0000
連絡先メールアドレス	: aaa@bbb.com
ICカード企業名称	: 発注者テスト用01
ICカード取得者氏名	: 発注者テスト用01
ICカード取得者住所	: Fukuoka Prefecture, Oita 3-17-1
連絡先名称(部署名称)	: 【利用】テスト物品株式会社001
連絡先郵便番号	: 123-4567
連絡先住所	: 【利用】福井県テスト市物品001
連絡先氏名	: 【利用】テスト物品001
連絡先電話番号	: 03-0000-0000
連絡先FAX番号	: 03-0000-0000
連絡先メールアドレス	: aaa@bbb.com

## 2.1.6. ICカードの更新

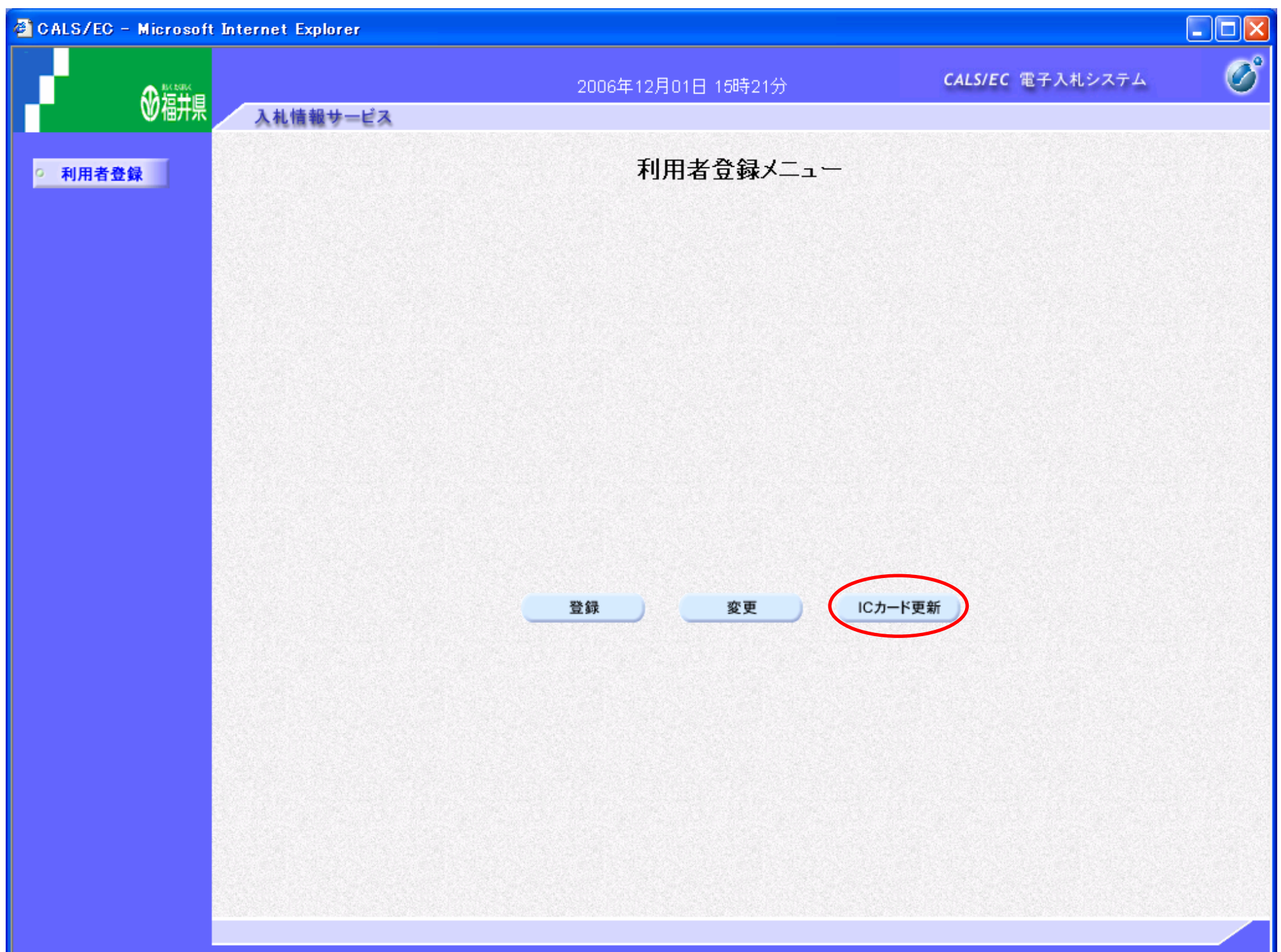
ICカードの更新をするには？

### 画面説明

利用者登録（受注者）のメインメニュー画面です。

### 操作手順

ICカード更新ボタン を押下することにより、確認メッセージが表示されます。



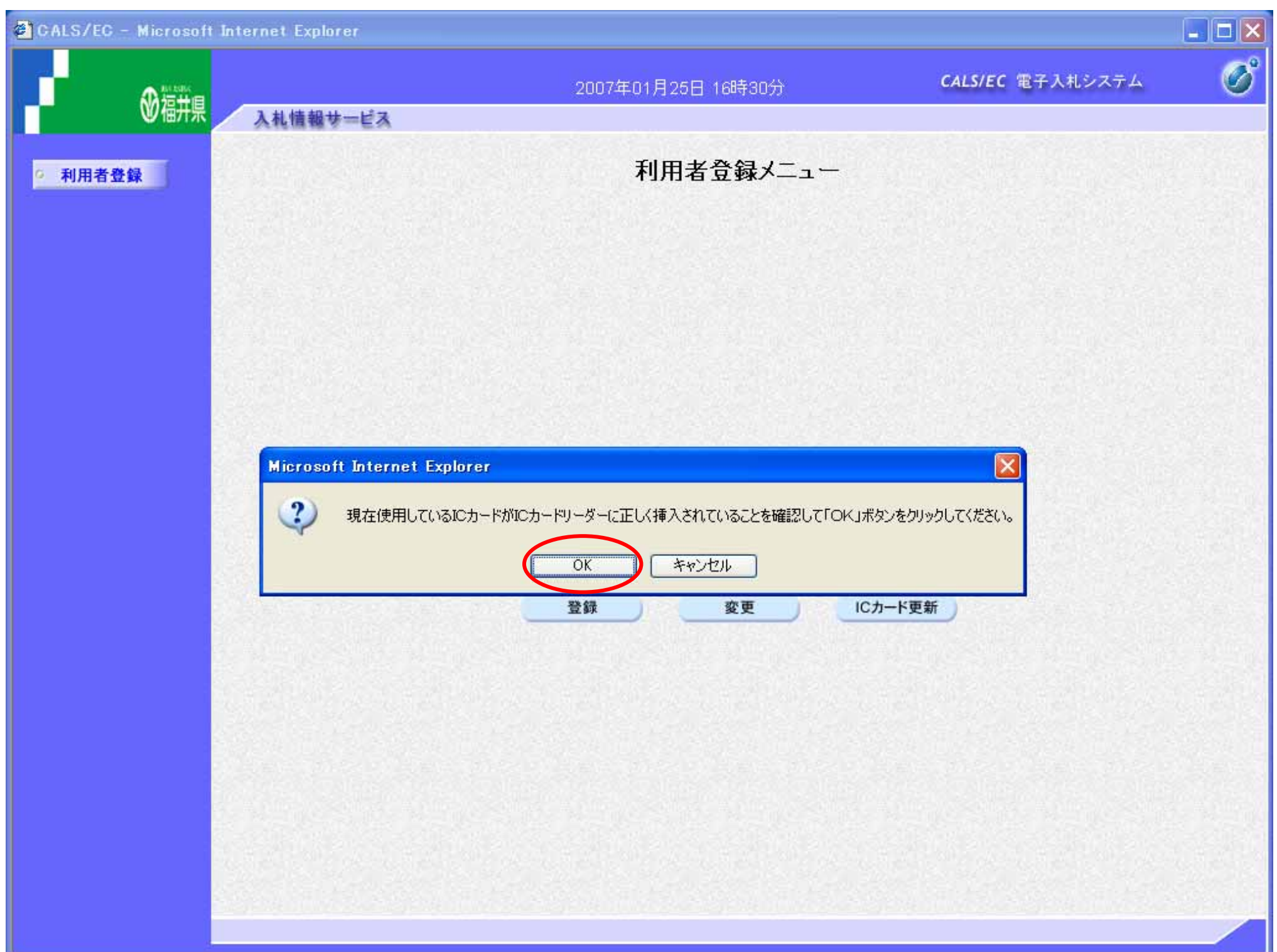
## ICカードの更新をするには？

## 画面説明

確認メッセージ表示画面です。

## 操作手順

現在使用している IC カードの挿入確認後、**OK ボタン** を押下します  
正しくセットされていれば、PIN 番号入力ダイアログが表示されます。





## ICカードの更新するには？

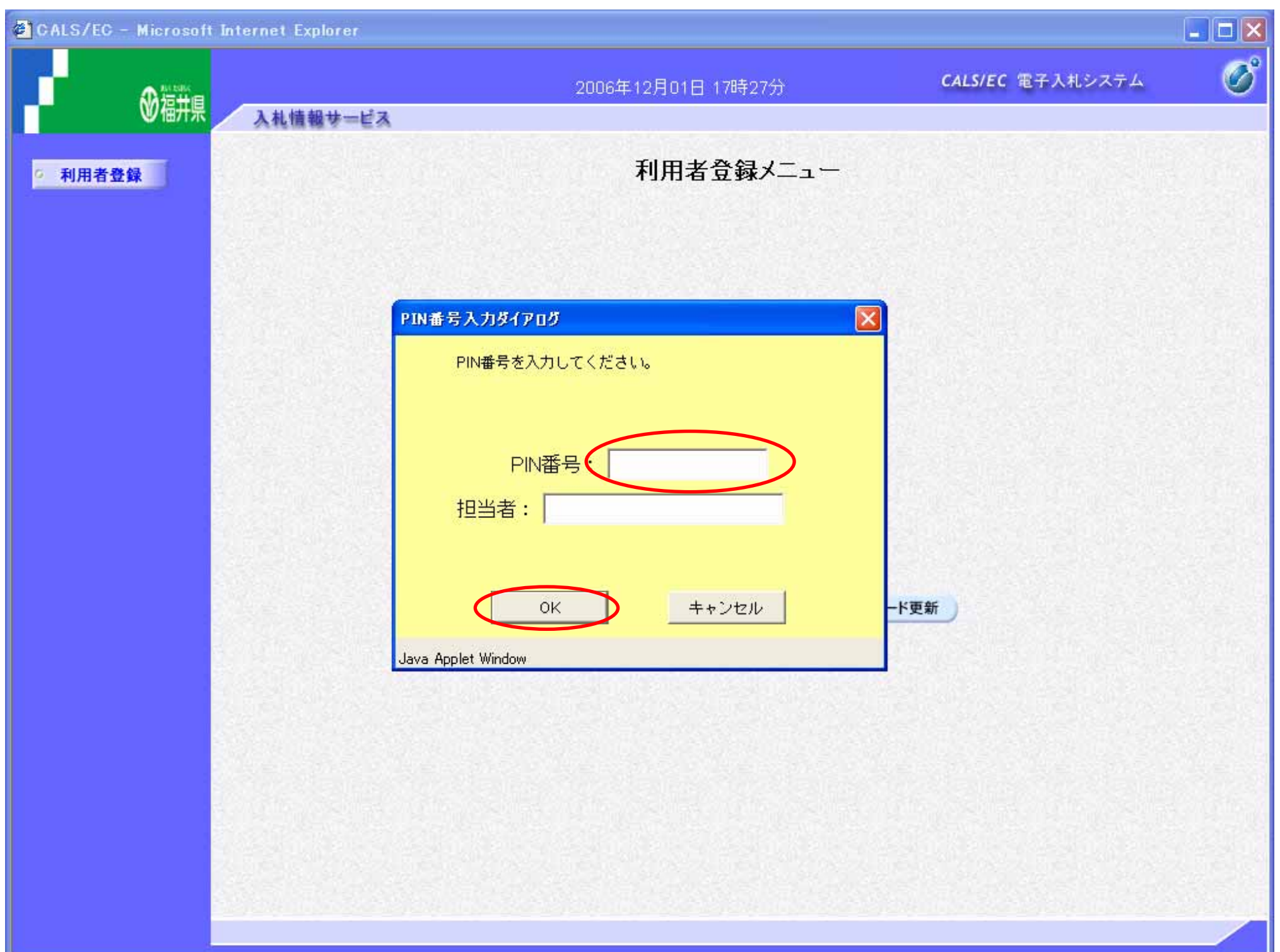
## 画面説明

PIN 番号を入力するダイアログ表示画面です。

## 操作手順

PIN 番号 を入力後、OK ボタン を押下します。

入力した PIN 番号が正しければ、確認メッセージが表示されます。



## ICカードの更新をするには？

## 画面説明

確認メッセージ表示画面です。

## 操作手順

新しく使用する IC カードの挿入確認後、**OK ボタン** を押下します。  
正しくセットされていれば、PIN 番号入力ダイアログが表示されます。



## ICカードの更新するには？

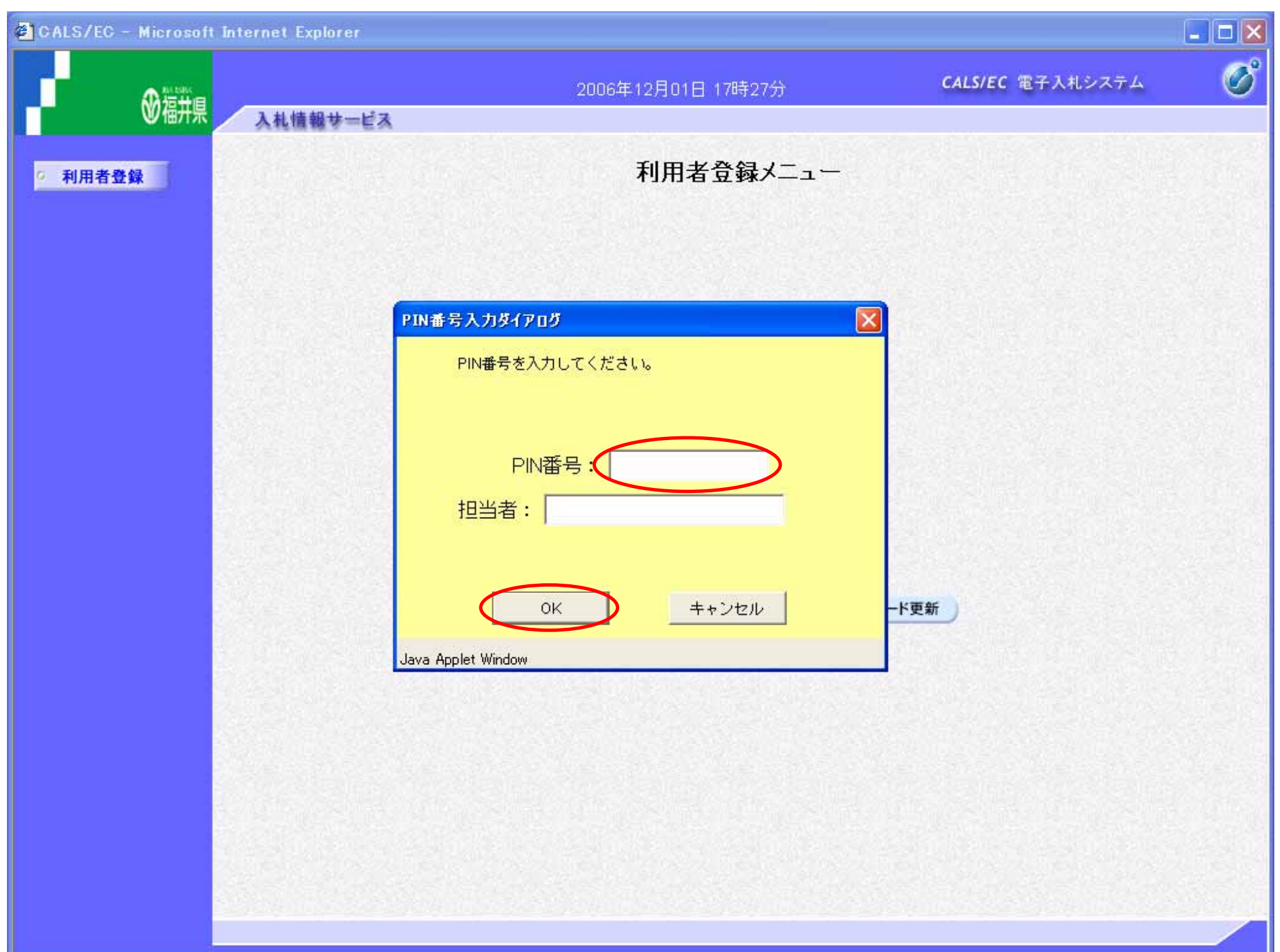
## 画面説明

PIN 番号を入力するダイアログ表示画面です。

## 操作手順

PIN 番号 を入力後、OK ボタン を押下します。

入力した PIN 番号が正しければ、電子証明書更新確認画面が表示されます。



## ICカードの更新をするには？

## 画面説明

電子証明書更新確認画面です。

## 操作手順

利用者の情報、現在使用している IC カード情報、新規に使用する IC カード情報の内容を確認後、**更新ボタン** を押下することにより、更新完了画面を表示します。

**注) 現在使用している IC カードの有効期限が過ぎている場合、または IC カードの紛失、閉塞の場合は、電子証明書の更新を行うことができません。**

**その場合は、「2.1.4..利用者情報の新規登録」を参照し、新たに利用者の登録を行う必要があります。**

CALS/EC - Microsoft Internet Explorer

2007年01月26日 14時43分 CALS/EC 電子入札システム

入札情報サービス

利用者登録

### 電子証明書更新確認

**現在使用しているICカード**

企業名称	: テスト物品株式会社001
企業住所	: 福井県テスト市物品001
ICカード企業名称	: 発注者テスト用01
ICカード取得者氏名	: 発注者テスト用01
ICカード取得者住所	: Fukui Fukui-shi, Ote 3-17-1
証明書シリアル番号	: 82636625975004109092170069664669004237 (10進) / 3e2b3c392307563772606fd1cbba71cd (16進)
証明書発行者	: OU=TOiNX EBS CA for Test and Demonstration,O=Tohoku Information Systems Co.,Inc.,C=JP
証明書有効期限	: 2008/09/02

**新規に使用するICカード**

企業名称	: テスト物品株式会社001
企業住所	: 福井県テスト市物品001
ICカード企業名称	: 発注者テスト用06
ICカード取得者氏名	: 発注者テスト用06
ICカード取得者住所	: Fukui Fukui-shi, Ote 3-17-1
証明書シリアル番号	: 119995103722252696393156688637544446835 (10進) / 5a4637624f91139deec87e7c1cb13b73 (16進)
証明書発行者	: OU=TOiNX EBS CA for Test and Demonstration,O=Tohoku Information Systems Co.,Inc.,C=JP
証明書有効期限	: 2008/09/02

新規に使用するICカードの企業名称とICカード企業名称が  
御社の企業名称であることを確認してください。

この内容でよろしければ更新ボタンを押してください

更新 戻る

## ICカードの更新をするには？

## 画面説明

更新完了画面です。

## 操作手順

右上の「×」 を押下して、一度終了してください。

