

令和 2 年度
福井県海岸漂着物等実態調査業務委託
報告書

内外地図株式会社
2020 年 9 月

目次

1. 調査の概要	1
1.1 目的	1
1.2 実施期間	1
1.3 調査の内容	1
2. 海岸漂着物実態調査	1
2.1 調査内容	1
2.2 調査工程	6
2.3 調査時期の過去の降水量	6
2.4 調査結果の集計	9
2.4.1 調査前後の写真	9
2.4.2 海岸漂着物の調査結果	11
2.5 海岸漂着物の分類結果	26
2.5.1 大分類別組成比	27
2.5.2 3分類による組成比及び人工物の国別組成比	29
2.5.3 ボトルキャップふた及び飲料用ペットボトル（11以上、11未満）の国別組成比	38
2.5.4 ブイ（硬質プラスチック、発泡スチロール）の国別組成比	41
2.5.5 その他の缶（ガスボンベ、ドラム缶、バケツ等）の国別組成比	42
2.6 水晶浜におけるごみの傾向	43

1. 調査の概要

1.1 目的

県内の1海岸において、長期的に継続して漂着ごみの組成や存在量の実態を把握することを目的とし、発生抑制策等を検討する際の基礎資料とする。

1.2 実施期間

令和2年5月14日～令和2年9月30日

1.3 調査の内容

福井県内の1海岸において、海岸漂着物の種類ごとの数、数量、表記を調査し、福井県の海岸漂着物の実態を把握する。

2. 海岸漂着物実態調査

2.1 調査内容

福井県内の1海岸において、海岸漂着物の種類ごとの数、数量、表記を調査し、福井県の海岸漂着物の実態を把握する。

ア. 調査対象海岸は、水晶浜海水浴場（美浜町）の対象1海岸とする（図2.1-1）。水晶浜海水浴場は敦賀半島の西側にあり、南北に長い砂浜海岸で、駐車場が海水浴場に隣接している。



図 2.1-1 調査対象海岸（水晶浜海水浴場（美浜町））

イ. 調査対象海岸内に、漂着物の代表的な状況が把握できるような調査区画を設定する。各調査海岸の調査区画を表 2.1-1 に示す。

調査区画は、海岸線沿いに原則として連続した 50m とし、奥行きは砂浜部と植生部際までとした。

表 2.1-1 調査区画

海岸名	海岸線長 (m)	砂浜部の奥行き (m)	調査区画の選定理由
水晶浜海水浴場 (美浜町)	50	27	海岸漂着物量が 平均的な地点を選定

ウ. 調査区画内の漂着物を回収し、環境省「地方公共団体向け漂着ごみ組成調査ガイドライン」別紙 3 の分類表のデータシート② (図 2.1-2 参照) を用いて、個数、重量及び容積を測定する。さらに、漂着物のうち印字等から製造国が明らかな漂着物については、文字表記により次の言語について細分類をおこない個数を測定する (日本語、ハンデル、中国語、ロシア語、英語、その他の言語、不明の 7 言語。図 2.1-3 参照。)。製造国については、漂着物の言語表記で分類する (中国語、台湾語については中国語として分類。)

大分類	必須項目	オプション項目	個数	容積(L)	重量(kg)	
プラスチック	ボトルのキャップ、ふた	ボトルのキャップ、ふた				
	ボトル	飲料用(ペットボトル)<1L	飲料用(ペットボトル)<1L			
		その他のプラスチック<1L	その他のプラスチック<1L			
		飲料用(ペットボトル)≥1L	飲料用(ペットボトル)≥1L			
		その他のプラスチック類≥1L	その他のプラスチック類≥1L			
	ストロー	ストロー				
	マドラー、フォーク、ナイフ、スプーン等	マドラー、フォーク、ナイフ、スプーン等				
	食品容器(ファーストフード、コップ、ランチボックス、それに類するもの)	カップ、食器 食品容器				
	ポリ袋(不透明、透明)	食品の容器包装 レジ袋 その他プラスチック袋				
	ライター	ライター				
	シリンジ、注射器	シリンジ、注射器				
	テープ(荷造りバンド、ビニールテープ)	テープ(荷造りバンド、ビニールテープ)				
	シートや袋の破片	シートや袋の破片				
	硬質プラスチック破片	硬質プラスチック破片				
	ウレタン	ウレタン				
	フイ(漁具)	フイ(漁具)				
	ロープ、ひも(漁具)	ロープ、ひも(漁具)				
	アナゴ筒(フタ、筒)(漁具)	アナゴ筒(フタ、筒)(漁具)				
	カキ養殖用まめ管(長さ1.5cm)(漁具)	カキ養殖用まめ管(長さ1.5cm)(漁具)				
	カキ養殖用パイプ(長さ10-20cm)(漁具)	カキ養殖用パイプ(長さ10-20cm)(漁具)				
	漁網(漁具)	漁網(漁具)				
	その他の漁具(漁具)	釣りのルアー・浮き かご漁具 釣り糸 その他の漁具				
	その他	たばこ吸殻(フィルター) 生活雑貨(歯ブラシ等) 花火 玩具 プラスチック梱包材 Bバックホルダー 苗木ポット 分類に無いもので多数見つかった場合には記載() その他				
	発泡スチロール	コップ、食品容器	食品容器(発泡スチロール)			
			コップ、食器(発泡スチロール)			
		発泡スチロール製フロート、フイ	発泡スチロール製フロート、フイ			
		発泡スチロールの破片	発泡スチロールの破片			
		発泡スチロール製包装材	発泡スチロール製包装材			
		その他	分類に無いもので多数見つかった場合には記載() その他			

図 2.1-2 (1) 環境省「地方公共団体向け漂着ごみ組成調査ガイドライン」別紙3
分類表のデータシート②

大分類	必須項目	オプション項目	個数	容積(L)	重量(kg)
ゴム	ゴム	タイヤ			
		玩具、ボール			
		風船			
		靴(サンダル、靴底含む)			
		ゴムの破片			
		分類に無いもので多数見つかった場合には記載(その他)			
ガラス、陶器	ガラス、陶器	建築資材			
		食品容器			
		ガラス、陶器の破片			
		食品以外容器			
		コップ、食器			
		電球			
		蛍光管			
		分類に無いもので多数見つかった場合には記載(その他)			
金属	金属	ビンのふた、キャップ、プルタブ			
		アルミの飲料缶			
		スチール製飲料用缶			
		金属製コップ、食器			
		フォーク・ナイフ・スプーン等			
		その他の缶(ガスボンベ、ドラム缶、バケツ等)			
		金属片			
		ワイヤー、針金			
		金属製漁具			
		分類に無いもので多数見つかった場合には記載(その他)			
紙、ダンボール	紙、ダンボール	紙製コップ、食器			
		タバコのパッケージ(フィルム、銀紙を含む)			
		花火			
		紙袋			
		食品包装材			
		紙製容器(飲料用紙パック等)			
		紙片(段ボール、新聞紙等を含む)			
		分類に無いもので多数見つかった場合には記載(その他)			
天然繊維、革	天然繊維、革	ロープ、ひも			
		分類に無いもので多数見つかった場合には記載(その他())			
木(木材等)	木(木材等)	木材(物流用パレット、木炭等含む)			
		分類に無いもので多数見つかった場合には記載(その他)			
電化製品、電子機器	電化製品、電子機器	電化製品、電子機器			
		分類に無いもので多数見つかった場合には記載(その他)			
自然物	自然物	灌木(植物片を含む、径10cm未満、長さ1m未満)			
		流木(径10cm以上、長さ1m以上)			
		分類に無いもので多数見つかった場合には記載(その他)			

図 2.1-2 (2) 環境省「地方公共団体向け漂着ごみ組成調査ガイドライン」別紙3
分類表のデータシート②

大分類	必須項目	オプション項目	個数	日	中	韓	口	英	他	不
プラスチック	ボトルのキャップ、ふた	ボトルのキャップ、ふた								
	ボトル	飲料用(ペットボトル)<1L	飲料用(ペットボトル)<1L							
		その他のプラボトル<1L	その他のプラボトル<1L							
		飲料用(ペットボトル)≥1L	飲料用(ペットボトル)≥1L							
		その他のプラボトル類≥1L	その他のプラボトル類≥1L							
フイ(漁具)	フイ(漁具)									
発泡スチロール	発泡スチロール製フロート、フイ	発泡スチロール製フロート・フイ								
金属		その他の缶(ガスボンベ、ドラム缶、バケツ等)								

図 2.1-3 言語表記の分類表

2.2 調査工程

調査対象海岸の調査実施日は、表 2.2-1 の通り。

表 2.2-1 調査実施日

海岸名	時期
水晶浜海水浴場（美浜町）	2020年5月28日

2.3 調査時期の過去の降水量

過去3年間の4月、5月、6月の降水量は、表 2.3-1 および図 2.3-1 の通り。

表 2.3-1 過去3年間（2017年～2019年）4月～6月における美浜観測所の降水量表
 （気象庁HP 過去の気象データ検索より）

過去3か年 4月の降水量 (日合計)	降水量(mm)	過去3か年 5月の降水量 (日合計)	降水量(mm)	過去3か年 6月の降水量 (日合計)	降水量(mm)
2017/4/1	0	2017/5/1	0	2017/6/1	34.5
2017/4/2	0	2017/5/2	0	2017/6/2	0
2017/4/3	0	2017/5/3	0	2017/6/3	0
2017/4/4	0	2017/5/4	0	2017/6/4	0
2017/4/5	0	2017/5/5	0	2017/6/5	0
2017/4/6	4	2017/5/6	7.5	2017/6/6	0
2017/4/7	6.5	2017/5/7	0	2017/6/7	8
2017/4/8	13	2017/5/8	0	2017/6/8	1
2017/4/9	7.5	2017/5/9	1	2017/6/9	0
2017/4/10	0	2017/5/10	11.5	2017/6/10	1.5
2017/4/11	14	2017/5/11	0.5	2017/6/11	0
2017/4/12	0.5	2017/5/12	0.5	2017/6/12	0
2017/4/13	0	2017/5/13	14.5	2017/6/13	0
2017/4/14	0	2017/5/14	0	2017/6/14	0
2017/4/15	1	2017/5/15	0	2017/6/15	0
2017/4/16	0	2017/5/16	0	2017/6/16	0
2017/4/17	4	2017/5/17	0	2017/6/17	0
2017/4/18	13	2017/5/18	0	2017/6/18	0
2017/4/19	2.5	2017/5/19	0	2017/6/19	0
2017/4/20	0	2017/5/20	0	2017/6/20	0
2017/4/21	0	2017/5/21	0	2017/6/21	10
2017/4/22	0	2017/5/22	0	2017/6/22	0
2017/4/23	0	2017/5/23	0	2017/6/23	0
2017/4/24	0	2017/5/24	1	2017/6/24	6
2017/4/25	0	2017/5/25	21.5	2017/6/25	7.5
2017/4/26	25.5	2017/5/26	0	2017/6/26	0
2017/4/27	1.5	2017/5/27	1.5	2017/6/27	0
2017/4/28	0	2017/5/28	0	2017/6/28	1
2017/4/29	1.5	2017/5/29	0	2017/6/29	6.5
2017/4/30	0	2017/5/30	0	2017/6/30	7.5
2018/4/1	0	2017/5/31	3	2018/6/1	0
2018/4/2	0	2018/5/1	0	2018/6/2	0
2018/4/3	0	2018/5/2	9	2018/6/3	0
2018/4/4	4	2018/5/3	2	2018/6/4	0
2018/4/5	0	2018/5/4	2	2018/6/5	0
2018/4/6	23	2018/5/5	0	2018/6/6	17.5
2018/4/7	8	2018/5/6	9.5	2018/6/7	0
2018/4/8	3	2018/5/7	58.5	2018/6/8	44.5
2018/4/9	0	2018/5/8	14.5	2018/6/9	4
2018/4/10	0	2018/5/9	8.5	2018/6/10	1.5
2018/4/11	4.5	2018/5/10	0	2018/6/11	15.5
2018/4/12	0	2018/5/11	0	2018/6/12	21
2018/4/13	0	2018/5/12	0	2018/6/13	0.5
2018/4/14	2.5	2018/5/13	50.5	2018/6/14	0
2018/4/15	29.5	2018/5/14	0.5	2018/6/15	0.5
2018/4/16	0	2018/5/15	0	2018/6/16	0
2018/4/17	2	2018/5/16	0	2018/6/17	0
2018/4/18	13	2018/5/17	0	2018/6/18	0
2018/4/19	0	2018/5/18	22.5	2018/6/19	2
2018/4/20	0	2018/5/19	8.5	2018/6/20	37.5
2018/4/21	0	2018/5/20	0	2018/6/21	4
2018/4/22	0	2018/5/21	0	2018/6/22	0
2018/4/23	0	2018/5/22	0	2018/6/23	1.5
2018/4/24	26	2018/5/23	9.5	2018/6/24	0
2018/4/25	48.5	2018/5/24	2.5	2018/6/25	0
2018/4/26	0.5	2018/5/25	0	2018/6/26	0.5
2018/4/27	0	2018/5/26	0	2018/6/27	0
2018/4/28	0	2018/5/27	0	2018/6/28	7.5
2018/4/29	0	2018/5/28	0	2018/6/29	12.5
2018/4/30	0	2018/5/29	0	2018/6/30	1
2019/4/1	28	2018/5/30	10	2019/6/1	0
2019/4/2	8.5	2018/5/31	17.5	2019/6/2	0
2019/4/3	0.5	2019/5/1	16.5	2019/6/3	0
2019/4/4	0	2019/5/2	0	2019/6/4	0
2019/4/5	0	2019/5/3	0	2019/6/5	0
2019/4/6	0	2019/5/4	0	2019/6/6	0
2019/4/7	0	2019/5/5	0	2019/6/7	15.5
2019/4/8	0	2019/5/6	19.5	2019/6/8	7
2019/4/9	0	2019/5/7	0.5	2019/6/9	0
2019/4/10	28	2019/5/8	0	2019/6/10	4
2019/4/11	0.5	2019/5/9	0	2019/6/11	1
2019/4/12	0	2019/5/10	0	2019/6/12	1.5
2019/4/13	0	2019/5/11	0	2019/6/13	0
2019/4/14	11.5	2019/5/12	0	2019/6/14	0
2019/4/15	0.5	2019/5/13	0	2019/6/15	38
2019/4/16	0	2019/5/14	3.5	2019/6/16	49
2019/4/17	0	2019/5/15	0	2019/6/17	0
2019/4/18	0	2019/5/16	0	2019/6/18	0
2019/4/19	0	2019/5/17	0	2019/6/19	0
2019/4/20	0	2019/5/18	0	2019/6/20	0
2019/4/21	0	2019/5/19	0	2019/6/21	0.5
2019/4/22	0	2019/5/20	1	2019/6/22	0
2019/4/23	0	2019/5/21	34	2019/6/23	0
2019/4/24	3.5	2019/5/22	0	2019/6/24	0
2019/4/25	13	2019/5/23	0	2019/6/25	0
2019/4/26	7.5	2019/5/24	0	2019/6/26	0
2019/4/27	9	2019/5/25	0	2019/6/27	2.5
2019/4/28	0	2019/5/26	0	2019/6/28	3.5
2019/4/29	10.5	2019/5/27	0	2019/6/29	10.5
2019/4/30	19.5	2019/5/28	18.5	2019/6/30	19
		2019/5/29	1		
		2019/5/30	0		
		2019/5/31	8.5		




図 2.3-1 過去3年間（2017年～2019年）4月～6月における美浜観測所の降水量グラフ
 （気象庁 HP 過去の気象データ検索より）

2.4 調査結果の集計

2.4.1 調査前後の写真

水晶浜海水浴場における海岸漂着物等の回収前後の写真写真を写真2.4.1-1に示す。なお、写真撮影地点番号は図2.1-1を参照。

写真2.4.1-1 (1) 海岸漂着物等の回収前後の写真（水晶浜海水浴場：2020年5月28日）


	回収前	回収後
全景 ①から⑤ の方向		
全景 ②から④ の方向		

写真 2.4.1-1 (2) 海岸漂着物等の回収前後の写真（水晶浜海水浴場：2020年5月28日）

	回収前	回収後
③ から北方向		
③ から陸方向		
③ から南方向		
③ から海方向		

2.4.2 海岸漂着物の調査結果

本調査により回収した海岸漂着物等の例を写真 2.4.2-1 に示す。

また、回収した海岸漂着物等の調査結果について、個数の結果を表 2.4.2-1 に、容積の結果を表 2.4.2-2 に、重量の結果を表 2.4.2-3 に示す。

言語別に調査した項目の結果について、日本語、中国語・台湾語については表 2.4.2-4 に、韓国語、ロシア語については表 2.4.2-5 に、英語、他言語については表 2.4.2-6 に、言語が不明なものについては表 2.4.2-7 に示す。

なお調査結果の表については現地で計測した値のほかに、各調査項目の合計に占める割合や各調査項目が属している大分類の合計に占める割合、総計に占める割合なども併記した。その際、小数点第二位を四捨五入したため、端数処理の関係で合計値が一致しないことがある。

写真 2.4.2-1 水晶浜海水浴場における海岸漂着物等の例

		
ロープ・ひも (漁具)	硬質プラスチック破片	飲料用 (ペットボトル) < 1L
		
その他のプラボトル類 ≥ 1L	アナゴ筒 (フタ、筒) (漁具)	ブイ (漁具)

表 2.4.2-1 (1) 水晶浜海水浴場における海岸漂着物等の調査結果 (個数)

大分類	必須項目	オプション項目	個数(個)	各分類の合計個数に占める割合 (%)		
				個数の総計に占める割合 (%)	個数の総計に占める割合 (%)	
プラスチック	ボトルのキャップ、ふた	ボトルのキャップ、ふた	100	5.9	5.3	
		小計	100	5.9	5.3	
	ボトル	飲料用(ペットボトル)<1L		130	7.6	6.9
		その他のプラスチック<1L		185	10.9	9.8
		飲料用(ペットボトル)≥1L		11	0.6	0.6
		その他のプラスチック類≥1L		42	2.5	2.2
		小計	368	21.6	19.4	
	ストロー	ストロー	1	0.1	0.1	
		小計	1	0.1	0.1	
	マドラー、フォーク、ナイフ、スプーン等	マドラー、フォーク、ナイフ、スプーン等	0	0	0	
		小計	0	0	0	
	食品容器(ファーストフード、コップ、ランチボックス、それに類するもの)	カップ、食器		1	0.1	0.1
		食品容器		36	2.1	1.9
		小計	37	2.2	2	
	ポリ袋(不透明、透明)	食品の容器包装		9	0.5	0.5
		レジ袋		2	0.1	0.1
		その他プラスチック袋		7	0.4	0.4
		小計	18	1.1	0.9	
	ライター	ライター	7	0.4	0.4	
		小計	7	0.4	0.4	
	シリンジ、注射器	シリンジ、注射器	0	0	0	
		小計	0	0	0	
	テープ(荷造りバンド、ビニールテープ)	テープ(荷造りバンド、ビニールテープ)	24	1.4	1.3	
		小計	24	1.4	1.3	
	シートや袋の破片	シートや袋の破片				
		小計				
	硬質プラスチック破片	硬質プラスチック破片				
		小計				
	ウレタン	ウレタン	17	1	0.9	
		小計	17	1	0.9	
	ブイ(漁具)	ブイ(漁具)	38	2.2	2	
		小計	38	2.2	2	
	ロープ、ひも(漁具)	ロープ、ひも(漁具)	723	42.5	38.1	
		小計	723	42.5	38.1	
	アナゴ筒(フタ、筒)(漁具)	アナゴ筒(フタ、筒)(漁具)	180	10.6	9.5	
		小計	180	10.6	9.5	
	カキ養殖用まめ管(長さ1.5cm)(漁具)	カキ養殖用まめ管(長さ1.5cm)(漁具)	0	0	0	
		小計	0	0	0	
	カキ養殖用パイプ(長さ10-20cm)(漁具)	カキ養殖用パイプ(長さ10-20cm)(漁具)	3	0.2	0.2	
		小計	3	0.2	0.2	
	漁網(漁具)	漁網(漁具)	1	0.1	0.1	
	小計	1	0.1	0.1		
その他の漁具(漁具)	釣りのルアー・浮き		1	0.1	0.1	
	かご漁具		153	9	8.1	
	釣り糸		0	0	0	
	その他の漁具(たこ壺)		5	0.3	0.3	
	小計	159	9.3	8.4		
その他	たばこ吸殻(フィルター)		0	0	0	
	生活雑貨(歯ブラシ等)		3	0.2	0.2	
	花火		0	0	0	
	玩具		0	0	0	
	プラスチック梱包材		0	0	0	
	6パックホルダー		0	0	0	
	苗木ポット		0	0	0	
	分類に無いもので多数見つかった場合には記載(0	0	0	
	その他		24	1.4	1.3	
		小計	27	1.6	1.4	
プラスチック 合計			1703		89.8	
発泡スチロール	コップ、食品容器	食品容器(発泡スチロール)	0	0	0	
		コップ、食器(発泡スチロール)	2	8.3	0.1	
		小計	2	8.3	0.1	
	発泡スチロール製フロート、ブイ	発泡スチロール製フロート・ブイ	22	91.7	1.2	
		小計	22	91.7	1.2	
	発泡スチロールの破片	発泡スチロールの破片				
		小計				
	発泡スチロール製包装材	発泡スチロール製包装材	0	0	0	
		小計	0	0	0	
	その他	分類に無いもので多数見つかった場合には記載(0	0	0
その他			0	0	0	
小計		0	0	0		
発泡スチロール 合計			24		1.3	

表 2.4.2-1 (2) 水晶浜海水浴場における海岸漂着物等の調査結果 (個数)

大分類	必須項目	オプション項目	個数(個)	個数の総計に占める割合 (%)	
				各大分類の合計個数に占める割合 (%)	個数の総計に占める割合 (%)
ゴム	ゴム	タイヤ	0	0	0
		玩具、ボール	0	0	0
		風船	0	0	0
		靴(サンダル、靴底含む)	33	91.7	1.7
		ゴムの破片	0	0	0
		分類に無いもので多数見つかった場合には記載(ゴム手袋)	3	8.3	0.2
		その他	0	0	0
		小計	36	100	1.9
	ゴム 合計	36		1.9	
ガラス、陶器	ガラス、陶器	建築資材	0	0	0
		食品容器	35	94.6	1.8
		ガラス、陶器の破片	0	0	0
		食品以外容器	2	5.4	0.1
		コップ、食器	0	0	0
		電球	0	0	0
		蛍光管	0	0	0
		分類に無いもので多数見つかった場合には記載(0	0	0
		その他	0	0	0
		小計	37	100	2
	ガラス、陶器 合計	37		2	
金属	金属	ビンのふた、キャップ、プルタブ	0	0	0
		アルミの飲料缶	11	55	0.6
		スチール製飲料用缶	4	20	0.2
		金属製コップ、食器	0	0	0
		フォーク・ナイフ・スプーン等	0	0	0
		その他の缶(ガスボンベ、ドラム缶、バケツ等)	5	25	0.3
		金属片	0	0	0
		ワイヤー、針金	0	0	0
		金属製漁具	0	0	0
		分類に無いもので多数見つかった場合には記載(0	0	0
		その他	0	0	0
		小計	20	100	1.1
			金属 合計	20	
紙、ダンボール	紙、ダンボール	紙製コップ、食器	1	25	0.1
		タバコのパッケージ(フィルム、銀紙を含む)	0	0	0
		花火	0	0	0
		紙袋	0	0	0
		食品包装材	0	0	0
		紙製容器(飲料用紙パック等)	3	75	0.2
		紙片(段ボール、新聞紙等を含む)	0	0	0
		分類に無いもので多数見つかった場合には記載(0	0	0
		その他	0	0	0
		小計	4	100	0.2
	紙、ダンボール 合計	4		0.2	
天然繊維、革	天然繊維、革	ロープ、ひも	0	-	0
		分類に無いもので多数見つかった場合には記載(0	-	0
		その他()	0	-	0
小計	0	-	0		
	天然繊維、革 合計	0		0	
木(木材等)	木(木材等)	木材(物流用パレット、木炭等含む)	32	100	1.7
		分類に無いもので多数見つかった場合には記載(0	0	0
		その他	0	0	0
		小計	32	100	1.7
	木(木材等) 合計	32		1.7	
電化製品、電子機器	電化製品、電子機器	電化製品、電子機器	0	-	0
		分類に無いもので多数見つかった場合には記載(0	-	0
		その他	0	-	0
		小計	0	-	0
	電化製品、電子機器 合計	0		0	
自然物	自然物	灌木(植物片を含む、径10cm未満、長さ1m未満)	27	67.5	1.4
		流木(径10cm以上、長さ1m以上)	13	32.5	0.7
		分類に無いもので多数見つかった場合には記載(0	0	0
		その他	0	0	0
		小計	40	100	2.1
	自然物 合計	40		2.1	
総計			1896		

表 2.4.2-2 (1) 水晶浜海水浴場における海岸漂着物等の調査結果 (容積)

大分類	必須項目	オプション項目	容積(L)	各大分類の合計容積に占める割合(%)		
				容積の総計に占める割合(%)		
プラスチック	ボトルのキャップ、ふた	ボトルのキャップ、ふた	1	0	0	
		小計	1	0	0	
	ボトル	飲料用(ペットボトル)<1L		104.4	4.1	3.4
		その他のプラスチック<1L		162	6.4	5.3
		飲料用(ペットボトル)≥1L		18	0.7	0.6
		その他のプラスチック類≥1L		319.2	12.6	10.4
		小計	603.6	23.9	19.7	
	ストロー	ストロー	0	0	0	
		小計	0	0	0	
	マドラー、フォーク、ナイフ、スプーン等	マドラー、フォーク、ナイフ、スプーン等	0	0	0	
		小計	0	0	0	
	食品容器(ファーストフード、コップ、ランチボックス、それに類するもの)	カップ、食器		0.3	0	0
		食品容器		20	0.8	0.7
		小計	20.3	0.8	0.7	
	ポリ袋(不透明、透明)	食品の容器包装		0.2	0	0
		レジ袋		0.2	0	0
		その他プラスチック袋		2	0.1	0.1
		小計	2.4	0.1	0.1	
	ライター	ライター	0.1	0	0	
		小計	0.1	0	0	
	シリンジ、注射器	シリンジ、注射器	0	0	0	
		小計	0	0	0	
	テープ(荷造りバンド、ビニールテープ)	テープ(荷造りバンド、ビニールテープ)	20	0.8	0.7	
		小計	20	0.8	0.7	
	シートや袋の破片	シートや袋の破片	40	1.6	1.3	
		小計	40	1.6	1.3	
	硬質プラスチック破片	硬質プラスチック破片	581.1	23	19	
		小計	581.1	23	19	
	ウレタン	ウレタン	20	0.8	0.7	
		小計	20	0.8	0.7	
	フイ(漁具)	フイ(漁具)	300	11.9	9.8	
		小計	300	11.9	9.8	
	ロープ、ひも(漁具)	ロープ、ひも(漁具)	453.6	17.9	14.8	
		小計	453.6	17.9	14.8	
	アナゴ筒(フタ、筒)(漁具)	アナゴ筒(フタ、筒)(漁具)	162	6.4	5.3	
		小計	162	6.4	5.3	
	カキ養殖用まめ管(長さ1.5cm)(漁具)	カキ養殖用まめ管(長さ1.5cm)(漁具)	0	0	0	
		小計	0	0	0	
	カキ養殖用パイプ(長さ10-20cm)(漁具)	カキ養殖用パイプ(長さ10-20cm)(漁具)	0	0	0	
		小計	0	0	0	
	漁網(漁具)	漁網(漁具)	23	0.9	0.8	
		小計	23	0.9	0.8	
	その他の漁具(漁具)	釣りのルアー・浮き		0	0	0
		かご漁具		54	2.1	1.8
		釣り糸		0	0	0
		その他の漁具(たこ壺)		45	1.8	1.5
		小計	99	3.9	3.2	
その他	たばこ吸殻(フィルター)		0	0	0	
	生活雑糞(菌プラン等)		0	0	0	
	花火		0	0	0	
	玩具		0	0	0	
	プラスチック梱包材		0	0	0	
	6バックホルダー		0	0	0	
	苗木ポット		0	0	0	
	分類に無いもので多数見つかった場合には記載(0	0	0	
	その他		202	8	6.6	
		小計	202	8	6.6	
	プラスチック 合計	2528.1		82.5		
発泡スチロール	コップ、食品容器	食品容器(発泡スチロール)	0	0	0	
		コップ、食器(発泡スチロール)	0	0	0	
		小計	0	0	0	
	発泡スチロール製フロート、フイ	発泡スチロール製フロート・フイ	40	50	1.3	
		小計	40	50	1.3	
	発泡スチロールの破片	発泡スチロールの破片	40	50	1.3	
		小計	40	50	1.3	
	発泡スチロール製包装材	発泡スチロール製包装材	0	0	0	
		小計	0	0	0	
	その他	分類に無いもので多数見つかった場合には記載(0	0	0
その他			0	0	0	
	小計	0	0	0		
	発泡スチロール 合計	80		2.6		

表 2.4.2-2 (2) 水晶浜海水浴場における海岸漂着物等の調査結果 (容積)

大分類	必須項目	オプション項目	容積 (L)	容積の総計に占める割合 (%)	
				各大分類の合計容積に占める割合 (%)	容積の総計に占める割合 (%)
ゴム	ゴム	タイヤ	0	0	0
		玩具、ボール	0	0	0
		風船	0	0	0
		靴(サンダル、靴底含む)	45	99.8	1.5
		ゴムの破片	0	0	0
		分類に無いもので多数見つかった場合には記載(ゴム手袋)	0.1	0.2	0
		その他	0	0	0
		小計	45.1	100	1.5
		ゴム 合計	45.1		1.5
		ガラス、陶器	ガラス、陶器	建築資材	0
食品容器	30			98.7	1
ガラス、陶器の破片	0			0	0
食品以外容器	0.4			1.3	0
コップ、食器	0			0	0
電球	0			0	0
蛍光管	0			0	0
分類に無いもので多数見つかった場合には記載(0			0	0
その他	0			0	0
小計	30.4			100	1
ガラス、陶器 合計	30.4		1		
金属	金属	ビンのふた、キャップ、プルタブ	0	0	0
		アルミの飲料缶	3	51.7	0.1
		スチール製飲料用缶	0.8	13.8	0
		金属製コップ、食器	0	0	0
		フォーク、ナイフ、スプーン等	0	0	0
		その他の缶(ガスボンベ、ドラム缶、バケツ等)	2	34.5	0.1
		金属片	0	0	0
		ワイヤー、針金	0	0	0
		金属製漁具	0	0	0
		分類に無いもので多数見つかった場合には記載(0	0	0
		その他	0	0	0
		小計	5.8	100	0.2
		金属 合計	5.8		0.2
紙、ダンボール	紙、ダンボール	紙製コップ、食器	0	0	0
		タバコのパッケージ(フィルム、銀紙を含む)	0	0	0
		花火	0	0	0
		紙袋	0	0	0
		食品包装材	0	0	0
		紙製容器(飲料用紙パック等)	0.2	100	0
		紙片(段ボール、新聞紙等を含む)	0	0	0
		分類に無いもので多数見つかった場合には記載(0	0	0
		その他	0	0	0
		小計	0.2	100	0
紙、ダンボール 合計	0.2		0		
天然繊維、革	天然繊維、革	ロープ、ひも	0	-	0
		分類に無いもので多数見つかった場合には記載(0	-	0
		その他()	0	-	0
小計	0	-	0		
天然繊維、革 合計	0	-	0		
木(木材等)	木(木材等)	木材(物流用パレット、木炭等含む)	139.2	100	4.5
		分類に無いもので多数見つかった場合には記載(0	0	0
		その他	0	0	0
		小計	139.2	100	4.5
木(木材等) 合計	139.2		4.5		
電化製品、電子機器	電化製品、電子機器	電化製品、電子機器	0	-	0
		分類に無いもので多数見つかった場合には記載(0	-	0
		その他	0	-	0
		小計	0	-	0
電化製品、電子機器 合計	0	-	0		
自然物	自然物	灌木(植物片を含む、径10cm未満、長さ1m未満)	159.6	68	5.2
		流木(径10cm以上、長さ1m以上)	75	32	2.4
		分類に無いもので多数見つかった場合には記載(0	0	0
		その他	0	0	0
		小計	234.6	100	7.7
自然物 合計	234.6		7.7		
総計			3063.4		

表 2.4.2-3 (1) 水晶浜海水浴場における海岸漂着物等の調査結果 (重量)

大分類	必須項目	オプション項目	重量(kg)	重量の総計に占める割合 (%)		
				各大分類の合計に重量占める割合 (%)	重量の総計に占める割合 (%)	
プラスチック	ボトルのキャップ、ふた	ボトルのキャップ、ふた	0.1	0	0	
		小計	0.1	0	0	
	ボトル	飲料用(ペットボトル)<1L		1.1	0.5	0.4
		その他のプラスチック<1L		7	3	2.3
		飲料用(ペットボトル)≥1L		0.4	0.2	0.1
		その他のプラスチック類≥1L		12.6	5.5	4.1
		小計	21.1	9.2	6.9	
	ストロー	ストロー	0	0	0	
		小計	0	0	0	
	マドラー、フォーク、ナイフ、スプーン等	マドラー、フォーク、ナイフ、スプーン等	0	0	0	
		小計	0	0	0	
	食品容器(ファーストフード、コップ、ランチボックス、それに類するもの)	カップ、食器		0	0	0
		食品容器		0.6	0.3	0.2
		小計	0.6	0.3	0.2	
	ポリ袋(不透明、透明)	食品の容器包装		0.1	0	0
		レジ袋		0.1	0	0
		その他プラスチック袋		0.3	0.1	0.1
		小計	0.5	0.2	0.2	
	ライター	ライター	0.1	0	0	
		小計	0.1	0	0	
	シリンジ、注射器	シリンジ、注射器	0	0	0	
		小計	0	0	0	
	テープ(荷造りバンド、ビニールテープ)	テープ(荷造りバンド、ビニールテープ)	0.3	0.1	0.1	
		小計	0.3	0.1	0.1	
	シートや袋の破片	シートや袋の破片	1.2	0.5	0.4	
		小計	1.2	0.5	0.4	
	硬質プラスチック破片	硬質プラスチック破片	64.3	27.9	21	
		小計	64.3	27.9	21	
	ウレタン	ウレタン	1	0.4	0.3	
		小計	1	0.4	0.3	
	ブイ(漁具)	ブイ(漁具)	18.5	8	6	
		小計	18.5	8	6	
	ロープ、ひも(漁具)	ロープ、ひも(漁具)	94.1	40.8	30.7	
		小計	94.1	40.8	30.7	
	アナゴ筒(フタ、筒)(漁具)	アナゴ筒(フタ、筒)(漁具)	8.7	3.8	2.8	
		小計	8.7	3.8	2.8	
	カキ養殖用まめ管(長さ1.5cm)(漁具)	カキ養殖用まめ管(長さ1.5cm)(漁具)	0	0	0	
		小計	0	0	0	
	カキ養殖用パイプ(長さ10-20cm)(漁具)	カキ養殖用パイプ(長さ10-20cm)(漁具)	0.1	0	0	
		小計	0.1	0	0	
	漁網(漁具)	漁網(漁具)	0.3	0.1	0.1	
		小計	0.3	0.1	0.1	
	その他の漁具(漁具)	釣りのルアー・浮き		0	0	0
		かご漁具		1.8	0.8	0.6
		釣り糸		0	0	0
		その他の漁具(たこ壺)		1.4	0.6	0.5
		小計	3.2	1.4	1	
その他	たばこ吸殻(フィルター)		0	0	0	
	生活雑貨(歯ブラシ等)		0	0	0	
	花火		0	0	0	
	玩具		0	0	0	
	プラスチック梱包材		0	0	0	
	6パックホルダー		0	0	0	
	苗木ポット		0	0	0	
	分類に無いもので多数見つかった場合には記載(0	0	0	
	その他		16.5	7.2	5.4	
		小計	16.5	7.2	5.4	
プラスチック 合計			230.6		75.2	
発泡スチロール	コップ、食品容器	食品容器(発泡スチロール)	0	0	0	
		コップ、食器(発泡スチロール)	0	0	0	
		小計	0	0	0	
	発泡スチロール製フロート、ブイ	発泡スチロール製フロート・ブイ	0.6	46.2	0.2	
		小計	0.6	46.2	0.2	
	発泡スチロールの破片	発泡スチロールの破片	0.7	53.8	0.2	
		小計	0.7	53.8	0.2	
	発泡スチロール製包装材料	発泡スチロール製包装材料	0	0	0	
		小計	0	0	0	
	その他	分類に無いもので多数見つかった場合には記載(0	0	0
その他			0	0	0	
小計		0	0	0		
発泡スチロール 合計			1.3		0.4	

表 2.4.2-3 (2) 水晶浜海水浴場における海岸漂着物等の調査結果 (重量)

大分類	必須項目	オプション項目	重量(kg)	重量の総計に占める割合(%)	
				各大分類の合計に重量占める割合(%)	重量の総計に占める割合(%)
ゴム	ゴム	タイヤ	0	0	0
		玩具、ボール	0	0	0
		風船	0	0	0
		靴(サンダル、靴底含む)	4.5	91.8	1.5
		ゴムの破片	0	0	0
		分類に無いもので多数見つかった場合には記載(ゴム手袋)	0.4	8.2	0.1
		その他	0	0	0
		小計	4.9	100	1.6
		ゴム 合計	4.9		1.6
		ガラス、陶器	ガラス、陶器	建築資材	0
食品容器	6.8			98.6	2.2
ガラス、陶器の破片	0			0	0
食品以外容器	0.1			1.4	0
コップ、食器	0			0	0
電球	0			0	0
蛍光管	0			0	0
分類に無いもので多数見つかった場合には記載(0			0	0
その他	0			0	0
小計	6.9			100	2.2
ガラス、陶器 合計	6.9		2.2		
金属	金属	ビンのふた、キャップ、プルタブ	0	0	0
		アルミの飲料缶	0.5	31.3	0.2
		スチール製飲料用缶	0.1	6.3	0
		金属製コップ、食器	0	0	0
		フォーク・ナイフ・スプーン等	0	0	0
		その他の缶(ガスボンベ、ドラム缶、バケツ等)	1	62.5	0.3
		金属片	0	0	0
		ワイヤー、針金	0	0	0
		金属製漁具	0	0	0
		分類に無いもので多数見つかった場合には記載(0	0	0
		その他	0	0	0
		小計	1.6	100	0.5
		金属 合計	1.6		0.5
紙、ダンボール	紙、ダンボール	紙製コップ、食器	0	-	0
		タバコのパッケージ(フィルム、銀紙を含む)	0	-	0
		花火	0	-	0
		紙袋	0	-	0
		食品包装材	0	-	0
		紙製容器(飲料用紙パック等)	0	-	0
		紙片(段ボール、新聞紙等を含む)	0	-	0
		分類に無いもので多数見つかった場合には記載(0	-	0
		その他	0	-	0
		小計	0	-	0
紙、ダンボール 合計	0		0		
天然繊維、革	天然繊維、革	ロープ、ひも	0	-	0
		分類に無いもので多数見つかった場合には記載(0	-	0
		その他()	0	-	0
小計	0	-	0		
天然繊維、革 合計	0		0		
木(木材等)	木(木材等)	木材(物流用パレット、木炭等含む)	27	100	8.8
		分類に無いもので多数見つかった場合には記載(0	0	0
		その他	0	0	0
		小計	27	100	8.8
木(木材等) 合計	27		8.8		
電化製品、電子機器	電化製品、電子機器	電化製品、電子機器	0	-	0
		分類に無いもので多数見つかった場合には記載(0	-	0
		その他	0	-	0
		小計	0	-	0
電化製品、電子機器 合計	0		0		
自然物	自然物	灌木(植物片を含む、径10cm未満、長さ1m未満)	23	66.9	7.5
		流木(径10cm以上、長さ1m以上)	11.4	33.1	3.7
		分類に無いもので多数見つかった場合には記載(0	0	0
		その他	0	0	0
		小計	34.4	100	11.2
自然物 合計	34.4		11.2		
総計			306.7		

表 2.4.2-4 (1) 水晶浜海水浴場における海岸漂着物等の言語別調査結果
(日本語、中国語・台湾語)

大分類	必須項目	オプション項目	個数(個)	言語表記								
				日本語 (個)	各項目の 合計個数 に占める 割合(%)	各大分類 の合計個 数に占める 割合(%)	個数の 総計に 占める 割合(%)	中国語・ 台湾語 (個)	各項目の 合計個数 に占める 割合(%)	各大分類 の合計個 数に占める 割合(%)	個数の 総計に 占める 割合(%)	
プラスチック	ボトルのキャップ、ふた	ボトルのキャップ、ふた	100	9	9	0.5	0.5	16	16	0.9	0.8	
		小計	100	9	9	0.5	0.5	16	16	0.9	0.8	
	ボトル	飲料用(ペットボトル)<1L		130	25	19.2	1.5	1.3	46	35.4	2.7	2.4
		その他のプラボトル<1L		185	7	3.8	0.4	0.4	33	17.8	1.9	1.7
		飲料用(ペットボトル)≥1L		11	2	18.2	0.1	0.1	0	0	0	0
		その他のプラボトル類≥1L		42	1	2.4	0.1	0.1	10	23.8	0.6	0.5
		小計	368	35	9.5	2.1	1.8	89	24.2	5.2	4.7	
	ストロー	ストロー	1									
		小計	1									
	マドラー、フォーク、ナイフ、スプーン等	マドラー、フォーク、ナイフ、スプーン等	0									
		小計	0									
	食品容器(ファーストフード、コップ、ランチボックス、それに類するもの)	カップ、食器 食品容器	1 36									
		小計	37									
	ポリ袋(不透明、透明)	食品の容器包装 レジ袋 その他プラスチック袋	9 2 7									
		小計	18									
	ライター	ライター	7									
		小計	7									
	シリンジ、注射器	シリンジ、注射器	0									
		小計	0									
	テープ(荷造りバンド、ビニールテープ)	テープ(荷造りバンド、ビニールテープ)	24									
		小計	24									
	シートや袋の破片	シートや袋の破片										
		小計										
	硬質プラスチック破片	硬質プラスチック破片										
		小計										
	ウレタン	ウレタン	17									
		小計	17									
	フイ(漁具)	フイ(漁具)	38	0	0	0	0	5	13.2	0.3	0.3	
		小計	38	0	0	0	0	5	13.2	0.3	0.3	
	ロープ、ひも(漁具)	ロープ、ひも(漁具)	723									
	小計	723										
アナゴ筒(フタ、筒)(漁具)	アナゴ筒(フタ、筒)(漁具)	180										
	小計	180										
カキ養殖用まめ管(長さ1.5cm)(漁具)	カキ養殖用まめ管(長さ1.5cm)(漁具)	0										
	小計	0										
カキ養殖用パイプ(長さ10-20cm)(漁具)	カキ養殖用パイプ(長さ10-20cm)(漁具)	3										
	小計	3										
漁網(漁具)	漁網(漁具)	1										
	小計	1										
その他の漁具(漁具)	釣りのルアー・浮き かご漁具 釣り糸 その他の漁具(たこ巻)	1 153 0 5										
	小計	159										
その他	たばこ吸殻(フィルター) 生活雑貨(歯ブラシ等) 花火 玩具 プラスチック梱包材 6パックホルダー 苗木ポット 分類に無いもので多数見つかった場合には記載 その他	0 3 0 0 0 0 0 24										
	小計	27										
	プラスチック 合計	1703	44	2.6	2.6	2.3	110	6.5	6.5	5.8		
発泡スチロール	コップ、食品容器	食品容器(発泡スチロール) コップ、食器(発泡スチロール)	0 2									
		小計	2									
	発泡スチロール製フroot、パイ	発泡スチロール製フroot、パイ	22	0	0	0	0	0	0	0		
		小計	22	0	0	0	0	0	0	0		
	発泡スチロールの破片	発泡スチロールの破片										
		小計										
	発泡スチロール製包装材	発泡スチロール製包装材	0									
	小計	0										
その他	分類に無いもので多数見つかった場合には記載 その他	0 0										
	小計	0										
	発泡スチロール 合計	24	0	0	0	0	0	0	0	0		

表 2.4.2-4 (2) 水晶浜海水浴場における海岸漂着物等の言語別調査結果
(日本語、中国語・台湾語)

大分類	必須項目	オプション項目	個数(個)	言語表記																
				日本語 (個)	各項目の 合計個数に 占める 割合(%)	各大分類 の合計個 数に占める 割合(%)	個数の 総計に 占める 割合(%)	中国語・ 台湾語 (個)	各項目の 合計個数に 占める 割合(%)	各大分類 の合計個 数に占める 割合(%)	個数の 総計に 占める 割合(%)									
ゴム	ゴム	タイヤ	0																	
		玩具、ボール	0																	
		風船	0																	
		靴(サンダル、靴底含む)	33																	
		ゴムの破片	0																	
		分類に無いもので多数見つかった場合には記載(ゴム手袋)	3																	
		その他	0																	
		小計	36																	
		ゴム 合計	36																	
		ガラス、陶器	ガラス、陶器	建築資材	0															
食品容器	35																			
ガラス、陶器の破片	0																			
食品以外容器	2																			
コップ、食器	0																			
電球	0																			
蛍光管	0																			
分類に無いもので多数見つかった場合には記載(0																			
その他	0																			
小計	37																			
ガラス、陶器 合計	37																			
金属	金属	ビン、ふた、キャップ、プルタブ	0																	
		アルミの飲料缶	11																	
		スチール製飲料用缶	4																	
		金属製コップ、食器	0																	
		フォーク、ナイフ、スプーン等	0																	
		その他の缶(ガスボンベ、ドラム缶、バケツ等)	5	2	40	10	0.1	0	0	0	0	0	0	0	0	0	0	0	0	
		金属片	0																	
		ワイヤー、針金	0																	
		金属製漁具	0																	
		分類に無いもので多数見つかった場合には記載(0																	
その他	0																			
小計	20	2	10	10	0.1	0	0	0	0	0	0	0	0	0	0	0	0			
金属 合計	20	2	10	10	0.1	0	0	0	0	0	0	0	0	0	0	0	0			
紙、ダンボール	紙、ダンボール	紙製コップ、食器	1																	
		タバコのパッケージ(フィルム、銀紙を含む)	0																	
		花火	0																	
		紙袋	0																	
		食品包装材	0																	
		紙製容器(飲料用紙パック等)	3																	
		紙片(段ボール、新聞紙等を含む)	0																	
		分類に無いもので多数見つかった場合には記載(0																	
		その他	0																	
		小計	4																	
紙、ダンボール 合計	4																			
天然繊維、革	天然繊維、革	ロープ、ひも	0																	
		分類に無いもので多数見つかった場合には記載(0																	
		その他()	0																	
小計	0																			
天然繊維、革 合計	0																			
木(木材等)	木(木材等)	木材(物流用パレット、木炭等含む)	32																	
		分類に無いもので多数見つかった場合には記載(0																	
		その他	0																	
小計	32																			
木(木材等) 合計	32																			
電化製品、電子機器	電化製品、電子機器	電化製品、電子機器	0																	
		分類に無いもので多数見つかった場合には記載(0																	
		その他	0																	
小計	0																			
電化製品、電子機器 合計	0																			
自然物	自然物	灌木(植物片を含む、径10cm未満、長さ1m未満)	27																	
		流木(径10cm以上、長さ1m以上)	13																	
		分類に無いもので多数見つかった場合には記載(0																	
		その他	0																	
小計	40																			
自然物 合計	40																			
総計			1896	46				2.4	110									5.8		

表 2.4.2-5 (1) 水晶浜海水浴場における海岸漂着物等の言語別調査結果
(韓国語、ロシア語)

大分類	必須項目	オプション項目	個数(個)	言語表記										
				韓国語 (個)	各項目の 合計個数 に占める 割合(%)	各大分類 の合計個 数に占める 割合(%)	個数の 総計に 占める 割合(%)	ロシア語 (個)	各項目の 合計個数 に占める 割合(%)	各大分類 の合計個 数に占める 割合(%)	個数の 総計に 占める 割合(%)			
プラスチック	ボトルのキャップ、ふた	ボトルのキャップ、ふた	100	7	7	0.4	0.4	0	0	0	0	0	0	
		小計	100	7	7	0.4	0.4	0	0	0	0	0	0	
	ボトル	飲料用(ペットボトル)<1L	130	10	7.7	0.6	0.5	0	0	0	0	0	0	
		その他のプラボトル<1L	185	48	25.9	2.8	2.5	0	0	0	0	0	0	
		飲料用(ペットボトル)≥1L	11	2	18.2	0.1	0.1	0	0	0	0	0	0	
		その他のプラボトル類≥1L	42	17	40.5	1	0.9	0	0	0	0	0	0	
		小計	368	77	20.9	4.5	4.1	0	0	0	0	0	0	
	ストロー	ストロー	1											
		小計	1											
	マドラー、フォーク、ナイフ、スプーン等	マドラー、フォーク、ナイフ、スプーン等	0											
		小計	0											
	食品容器(ファーストフード、コップ、ランチボックス、それに類するもの)	カップ、食器 食品容器	1 36											
		小計	37											
	ポリ袋(不透明、透明)	食品の容器包装 レジ袋 その他プラスチック袋	9 2 7											
		小計	18											
	ライター	ライター	7											
		小計	7											
	シリンジ、注射器	シリンジ、注射器	0											
		小計	0											
	テープ(荷造りバンド、ビニールテープ)	テープ(荷造りバンド、ビニールテープ)	24											
		小計	24											
	シートや袋の破片	シートや袋の破片												
		小計												
	硬質プラスチック破片	硬質プラスチック破片												
		小計												
	ウレタン	ウレタン	17											
		小計	17											
	フイ(漁具)	フイ(漁具)	38	8	21.1	0.5	0.4	0	0	0	0	0	0	
		小計	38	8	21.1	0.5	0.4	0	0	0	0	0	0	
	ロープ、ひも(漁具)	ロープ、ひも(漁具)	723											
		小計	723											
	アナゴ筒(フタ、筒)(漁具)	アナゴ筒(フタ、筒)(漁具)	180											
		小計	180											
カキ養殖用まめ管(長さ1.5cm)(漁具)	カキ養殖用まめ管(長さ1.5cm)(漁具)	0												
	小計	0												
カキ養殖用パイプ(長さ10-20cm)(漁具)	カキ養殖用パイプ(長さ10-20cm)(漁具)	3												
	小計	3												
漁網(漁具)	漁網(漁具)	1												
	小計	1												
その他の漁具(漁具)	釣りのルアー・浮き かご漁具 釣り糸 その他の漁具(たこ巻)	1 153 0 5												
	小計	159												
その他	たばこ吸殻(フィルター) 生活雑貨(歯ブラシ等) 花火 玩具 プラスチック梱包材 6パックホルダー 苗木ポット 分類に無いもので多数見つかった場合には記載 その他	0 3 0 0 0 0 0 0 24												
	小計	27												
	プラスチック 合計	1703	92	5.4	5.4	4.9	0	0	0	0	0	0	0	
発泡スチロール	コップ、食品容器	食品容器(発泡スチロール) コップ、食器(発泡スチロール)	0 2											
		小計	2											
	発泡スチロール製フroot、パイ	発泡スチロール製フroot、パイ	22	0	0	0	0	0	0	0	0	0	0	
		小計	22	0	0	0	0	0	0	0	0	0	0	
	発泡スチロールの破片	発泡スチロールの破片												
		小計												
	発泡スチロール製包装材	発泡スチロール製包装材	0											
		小計	0											
その他	分類に無いもので多数見つかった場合には記載 その他	0 0												
	小計	0												
	発泡スチロール 合計	24	0	0	0	0	0	0	0	0	0	0	0	

表 2.4.2-5 (2) 水晶浜海水浴場における海岸漂着物等の言語別調査結果
(韓国語、ロシア語)

大分類	必須項目	オプション項目	個数(個)	言語表記																
				韓国語 (個)	各項目の 合計個数 に占める 割合(%)	各大分類 の合計個 数に占める 割合(%)	個数の 総計に 占める 割合(%)	ロシア語 (個)	各項目の 合計個数 に占める 割合(%)	各大分類 の合計個 数に占める 割合(%)	個数の 総計に 占める 割合(%)									
ゴム	ゴム	タイヤ	0																	
		玩具、ボール	0																	
		風船	0																	
		靴(サンダル、靴底含む)	33																	
		ゴムの破片	0																	
		分類に無いもので多数見つかった場合には記載(ゴム手袋)	3																	
		その他	0																	
		小計	36																	
		ゴム 合計	36																	
		ガラス、陶器	ガラス、陶器	建築資材	0															
食品容器	35																			
ガラス、陶器の破片	0																			
食品以外容器	2																			
コップ、食器	0																			
電球	0																			
蛍光灯	0																			
分類に無いもので多数見つかった場合には記載(0																			
その他	0																			
小計	37																			
ガラス、陶器 合計	37																			
金属	金属	ビン、ふた、キャップ、プルタブ	0																	
		アルミの飲料缶	11																	
		スチール製飲料用缶	4																	
		金属製コップ、食器	0																	
		フォーク、ナイフ、スプーン等	0																	
		その他の缶(ガスボンベ、ドラム缶、バケツ等)	5	0	0	0	0	0	0	0	0	0	0	0	0	0	0	0	0	
		金属片	0																	
		ワイヤー、針金	0																	
		金属製漁具	0																	
		分類に無いもので多数見つかった場合には記載(0																	
その他	0																			
小計	20	0	0	0	0	0	0	0	0	0	0	0	0	0	0	0	0	0		
金属 合計	20	0	0	0	0	0	0	0	0	0	0	0	0	0	0	0	0	0		
紙、ダンボール	紙、ダンボール	紙製コップ、食器	1																	
		タバコのパッケージ(フィルム、銀紙を含む)	0																	
		花火	0																	
		紙袋	0																	
		食品包装材	0																	
		紙製容器(飲料用紙パック等)	3																	
		紙片(段ボール、新聞紙等を含む)	0																	
		分類に無いもので多数見つかった場合には記載(0																	
		その他	0																	
		小計	4																	
紙、ダンボール 合計	4																			
天然繊維、革	天然繊維、革	ロープ、ひも	0																	
		分類に無いもので多数見つかった場合には記載(0																	
		その他()	0																	
小計	0																			
天然繊維、革 合計	0																			
木(木材等)	木(木材等)	木材(物流用パレット、木炭等含む)	32																	
		分類に無いもので多数見つかった場合には記載(0																	
		その他	0																	
小計	32																			
木(木材等) 合計	32																			
電化製品、電子機器	電化製品、電子機器	電化製品、電子機器	0																	
		分類に無いもので多数見つかった場合には記載(0																	
		その他	0																	
小計	0																			
電化製品、電子機器 合計	0																			
自然物	自然物	灌木(植物片を含む、径10cm未満、長さ1m未満)	27																	
		流木(径10cm以上、長さ1m以上)	13																	
		分類に無いもので多数見つかった場合には記載(0																	
		その他	0																	
小計	40																			
自然物 合計	40																			
総計		1896	92				4.9	0										0		

表 2.4.2-6 (1) 水晶浜海水浴場における海岸漂着物等の言語別調査結果
(英語、他言語)

大分類	必須項目	オプション項目	個数(個)	言語表記										
				英語(個)	各項目の合計個数に占める割合(%)		各大分類の合計個数に占める割合(%)		他言語(個)	各項目の合計個数に占める割合(%)		各大分類の合計個数に占める割合(%)		
					個数	割合	個数	割合		個数	割合	個数	割合	
プラスチック	ボトルのキャップ、ふた	ボトルのキャップ、ふた	100	8	8	0.5	0.4	0	0	0	0	0	0	
		小計	100	8	8	0.5	0.4	0	0	0	0	0	0	
	ボトル	飲料用(ペットボトル)<1L		130	0	0	0	0	0	0	0	0	0	0
		その他のプラボトル<1L		185	2	1.1	0.1	0.1	0	0	0	0	0	0
		飲料用(ペットボトル)≥1L		11	0	0	0	0	0	0	0	0	0	0
		その他のプラボトル類≥1L		42	0	0	0	0	4	9.5	0.2	0.2	0.2	0.2
		小計	368	2	0.5	0.1	0.1	4	1.1	0.2	0.2	0.2	0.2	
	ストロー	ストロー	1											
		小計	1											
	マドラー、フォーク、ナイフ、スプーン等	マドラー、フォーク、ナイフ、スプーン等	0											
		小計	0											
	食品容器(ファーストフード、コップ、ランチボックス、それに類するもの)	カップ、食器 食品容器	1 36											
		小計	37											
	ポリ袋(不透明、透明)	食品の容器包装 レジ袋 その他プラスチック袋	9 2 7											
		小計	18											
	ライター	ライター	7											
		小計	7											
	シリンジ、注射器	シリンジ、注射器	0											
		小計	0											
	テープ(荷造りバンド、ビニールテープ)	テープ(荷造りバンド、ビニールテープ)	24											
		小計	24											
	シートや袋の破片	シートや袋の破片												
		小計												
	硬質プラスチック破片	硬質プラスチック破片												
		小計												
	ウレタン	ウレタン	17											
		小計	17											
	フイ(漁具)	フイ(漁具)	38	0	0	0	0	0	0	0	0	0	0	
		小計	38	0	0	0	0	0	0	0	0	0	0	
	ロープ、ひも(漁具)	ロープ、ひも(漁具)	723											
		小計	723											
	アナゴ筒(フタ、筒)(漁具)	アナゴ筒(フタ、筒)(漁具)	180											
		小計	180											
	カキ養殖用まめ管(長さ1.5cm)(漁具)	カキ養殖用まめ管(長さ1.5cm)(漁具)	0											
		小計	0											
	カキ養殖用バイズ(長さ10-20cm)(漁具)	カキ養殖用バイズ(長さ10-20cm)(漁具)	3											
		小計	3											
	漁網(漁具)	漁網(漁具)	1											
		小計	1											
	その他の漁具(漁具)	釣りのルアー・浮き かご漁具 釣り糸 その他の漁具(たこ巻)	1 153 0 5											
	小計	159												
その他	たばこ吸殻(フィルター) 生活雑貨(歯ブラシ等) 花火 玩具 プラスチック梱包材 6バックホルダー 苗木ポット 分類に無いもので多数見つかった場合には記載 その他	0 3 0 0 0 0 0 0 24												
	小計	27												
	プラスチック 合計	1703	10	0.6	0.6	0.5	4	0.2	0.2	0.2	0.2	0.2		
発泡スチロール	コップ、食品容器	食品容器(発泡スチロール) コップ、食器(発泡スチロール)	0 2											
		小計	2											
	発泡スチロール製フロント、パイ	発泡スチロール製フロント・パイ	22	0	0	0	0	0	0	0	0	0		
		小計	22	0	0	0	0	0	0	0	0	0		
	発泡スチロールの破片	発泡スチロールの破片												
		小計												
	発泡スチロール製包装材	発泡スチロール製包装材	0											
		小計	0											
その他	分類に無いもので多数見つかった場合には記載 その他	0 0												
	小計	0												
	発泡スチロール 合計	24	0	0	0	0	0	0	0	0	0			

表 2.4.2-6 (2) 水晶浜海水浴場における海岸漂着物等の言語別調査結果
(英語、他言語)

大分類	必須項目	オプション項目	個数(個)	言語表記																			
				英語(個)	英語(個)			他言語(個)	他言語(個)														
					各項目の合計個数に占める割合(%)	各大分類の合計個数に占める割合(%)	個数の総計に占める割合(%)		各項目の合計個数に占める割合(%)	各大分類の合計個数に占める割合(%)	個数の総計に占める割合(%)												
ゴム	ゴム	タイヤ	0																				
		玩具、ボール	0																				
		風船	0																				
		靴(サンダル、靴底含む)	33																				
		ゴムの破片	0																				
		分類に無いもので多数見つかった場合には記載(ゴム手袋)	3																				
		その他	0																				
		小計	36																				
		ゴム 合計	36																				
		ガラス、陶器	ガラス、陶器	建築資材	0																		
				食品容器	35																		
				ガラス、陶器の破片	0																		
食品以外容器	2																						
コップ、食器	0																						
電球	0																						
蛍光灯	0																						
分類に無いもので多数見つかった場合には記載()	0																						
その他	0																						
小計	37																						
ガラス、陶器 合計	37																						
金属	金属	ビン、ふた、キャップ、プルタブ	0																				
		アルミの飲料缶	11																				
		スチール製飲料用缶	4																				
		金属製コップ、食器	0																				
		フォーク、ナイフ、スプーン等	0																				
		その他の缶(ガスボンベ、ドラム缶、バケツ等)	5	0	0	0	0	0	0	0	0	0	0	0	0	0	0	0	0	0			
		金属片	0																				
		ワイヤー、針金	0																				
		金属製漁具	0																				
		分類に無いもので多数見つかった場合には記載()	0																				
		その他	0																				
		小計	20	0	0	0	0	0	0	0	0	0	0	0	0	0	0	0	0	0			
		金属 合計	20	0	0	0	0	0	0	0	0	0	0	0	0	0	0	0	0	0			
紙、ダンボール	紙、ダンボール	紙製コップ、食器	1																				
		タバコのパッケージ(フィルム、銀紙を含む)	0																				
		花火	0																				
		織袋	0																				
		食品包装材	0																				
		紙製容器(飲料用紙パック等)	3																				
		紙片(段ボール、新聞紙等を含む)	0																				
		分類に無いもので多数見つかった場合には記載()	0																				
		その他	0																				
		小計	4																				
		紙、ダンボール 合計	4																				
天然繊維、革	天然繊維、革	ロープ、ひも	0																				
		分類に無いもので多数見つかった場合には記載()	0																				
		その他()	0																				
		小計	0																				
天然繊維、革 合計	0																						
木(木材等)	木(木材等)	木材(物流用パレット、木炭等含む)	32																				
		分類に無いもので多数見つかった場合には記載()	0																				
		その他	0																				
		小計	32																				
木(木材等) 合計	32																						
電化製品、電子機器	電化製品、電子機器	電化製品、電子機器	0																				
		分類に無いもので多数見つかった場合には記載()	0																				
		その他	0																				
		小計	0																				
電化製品、電子機器 合計	0																						
自然物	自然物	灌木(植物片を含む、径10cm未満、長さ1m未満)	27																				
		流木(径10cm以上、長さ1m以上)	13																				
		分類に無いもので多数見つかった場合には記載()	0																				
		その他	0																				
		小計	40																				
自然物 合計	40																						
総計				1896	10				0.5	4									0.2				

表 2.4.2-7 (1) 水晶浜海水浴場における海岸漂着物等の言語別調査結果
(不明)

大分類	必須項目	オプション項目	個数(個)	言語表記				
				不明(個)	各項目の合計個数に占める割合(%)	各大分類の合計個数に占める割合(%)	個数の総計に占める割合(%)	
プラスチック	ボトルのキャップ、ふた	ボトルのキャップ、ふた	100	60	60	3.5	3.2	
		小計	100	60	60	3.5	3.2	
	ボトル	飲料用(ペットボトル)<1L	130	49	37.7	2.9	2.6	
		その他のプラボトル<1L	185	95	51.4	5.6	5	
		飲料用(ペットボトル)≥1L	11	7	63.6	0.4	0.4	
		その他のプラボトル類≥1L	42	10	23.8	0.6	0.5	
		小計	368	161	43.8	9.5	8.5	
	ストロー	ストロー	1					
	小計	1						
	マドラー、フォーク、ナイフ、スプーン等	マドラー、フォーク、ナイフ、スプーン等	0					
	小計	0						
	食品容器(ファーストフード、コップ、ランチボックス、それに類するもの)	カップ、食器	1					
		食品容器	36					
	小計	37						
	ポリ袋(不透明、透明)	食品の容器包装	9					
		レジ袋	2					
		その他プラスチック袋	7					
	小計	18						
	ライター	ライター	7					
	小計	7						
	シリンジ、注射器	シリンジ、注射器	0					
	小計	0						
	テープ(荷造りバンド、ビニールテープ)	テープ(荷造りバンド、ビニールテープ)	24					
	小計	24						
	シートや袋の破片	シートや袋の破片						
	小計							
	硬質プラスチック破片	硬質プラスチック破片						
	小計							
	ウレタン	ウレタン	17					
	小計	17						
	ブイ(漁具)	ブイ(漁具)	38	25	65.8	1.5	1.3	
	小計	38	25	65.8	1.5	1.3		
	ロープ、ひも(漁具)	ロープ、ひも(漁具)	723					
小計	723							
アナゴ筒(フタ、筒)(漁具)	アナゴ筒(フタ、筒)(漁具)	180						
小計	180							
カキ養殖用まめ管(長さ1.5cm)(漁具)	カキ養殖用まめ管(長さ1.5cm)(漁具)	0						
小計	0							
カキ養殖用パイプ(長さ10-20cm)(漁具)	カキ養殖用パイプ(長さ10-20cm)(漁具)	3						
小計	3							
漁網(漁具)	漁網(漁具)	1						
小計	1							
その他の漁具(漁具)	釣りのルアー・浮き	1						
	かご漁具	153						
	釣り糸	0						
	その他の漁具(たこ壺)	5						
小計	159							
その他	たばこ吸殻(フィルター)	0						
	生活雑貨(歯ブラシ等)	3						
	花火	0						
	玩具	0						
	プラスチック梱包材	0						
	6バックホルダー	0						
	苗木ポット	0						
	分類に無いもので多数見つかった場合には記載(0						
	その他	24						
	小計	27						
プラスチック 合計			1703	246	14.4	14.4	13	
発泡スチロール	コップ、食品容器	食品容器(発泡スチロール)	0					
		コップ、食器(発泡スチロール)	2					
	小計	2						
	発泡スチロール製フロート、ブイ	発泡スチロール製フロート・ブイ	22	22	100	91.7	1.2	
	小計	22	22	100	91.7	1.2		
	発泡スチロールの破片	発泡スチロールの破片						
	小計							
発泡スチロール製包装材	発泡スチロール製包装材	0						
小計	0							
その他	分類に無いもので多数見つかった場合には記載(0						
	その他	0						
	小計	0						
発泡スチロール 合計			24	22	91.7	91.7	1.2	

表 2.4.2-7 (2) 水晶浜海水浴場における海岸漂着物等の言語別調査結果
(不明)

大分類	必須項目	オプション項目	個数(個)	言語表記			
				不明(個)	各項目の合計個数に占める割合(%)	各大分類の合計個数に占める割合(%)	個数の総計に占める割合(%)
ゴム	ゴム	タイヤ	0				
		玩具、ボール	0				
		風船	0				
		靴(サンダル、靴底含む)	33				
		ゴムの破片	0				
		分類に無いもので多数見つかった場合には記載(ゴム手袋)	3				
		その他	0				
		小計	36				
		ゴム 合計	36				
		ガラス、陶器	ガラス、陶器	建築資材	0		
食品容器	35						
ガラス、陶器の破片	0						
食品以外容器	2						
コップ、食器	0						
電球	0						
蛍光管	0						
分類に無いもので多数見つかった場合には記載(0						
その他	0						
小計	37						
ガラス、陶器 合計	37						
金属	金属	ビンのふた、キャップ、プルタブ	0				
		アルミの飲料缶	11				
		スチール製飲料用缶	4				
		金属製コップ、食器	0				
		フォーク・ナイフ・スプーン等	0				
		その他の缶(ガスボンベ、ドラム缶、バケツ等)	5	3	60	15	0.2
		金属片	0				
		ワイヤー、針金	0				
		金属製道具	0				
		分類に無いもので多数見つかった場合には記載(0				
その他	0						
小計	20	3	15	15	0.2		
金属 合計	20	3	15	15	0.2		
紙、ダンボール	紙、ダンボール	紙製コップ、食器	1				
		タバコのパッケージ(フィルム、銀紙を含む)	0				
		花火	0				
		紙袋	0				
		食品包装材	0				
		紙製容器(飲料用紙パック等)	3				
		紙片(段ボール、新聞紙等を含む)	0				
		分類に無いもので多数見つかった場合には記載(0				
		その他	0				
		小計	4				
紙、ダンボール 合計	4						
天然繊維、革	天然繊維、革	ロープ、ひも	0				
		分類に無いもので多数見つかった場合には記載(0				
		その他()	0				
小計	0						
天然繊維、革 合計	0						
木(木材等)	木(木材等)	木材(物流用パレット、木炭等含む)	32				
		分類に無いもので多数見つかった場合には記載(0				
		その他	0				
小計	32						
木(木材等) 合計	32						
電化製品、電子機器	電化製品、電子機器	電化製品、電子機器	0				
		分類に無いもので多数見つかった場合には記載(0				
		その他	0				
小計	0						
電化製品、電子機器 合計	0						
自然物	自然物	灌木(植物片を含む、径10cm未満、長さ1m未満)	27				
		流木(径10cm以上、長さ1m以上)	13				
		分類に無いもので多数見つかった場合には記載(0				
		その他	0				
小計	40						
自然物 合計	40						
総計			1898	271		14.3	

2.5 海岸漂着物の分類結果

調査結果をもとに、大分類別組成比、3分類（人工物、漁具、自然物）別組成比及び人工物の国別組成比、ボトルキャップふた及び飲料用ペットボトル（1L以上、1L未満）の国別組成比、ブイ（硬質プラスチック、発泡スチロール）の国別組成比、その他の缶（ガスボンベ、ドラム缶、バケツ等）の国別組成比の5点について着目し分類、集計を実施した。

大分類別に分類した組成比（個数・容積・重量）について集計した結果を表2.5.1に示した。その結果をもとに、個数による組成比を表した円グラフを図2.5.1-1に、容積による組成比を表した円グラフを図2.5.1-2に、重量による組成比を表した円グラフを図2.5.1-3に示した。

3分類（人工物、漁具、自然物）別に分類した組成比（個数・容積・重量）について集計した結果を表2.5.2-1に示した。言語別に集計した個数のうち日本語、中国語・台湾語、韓国語、ロシア語については表2.5.2-2に、英語、他言語、言語が不明だったものについては表2.5.2-3に示した。また言語調査を実施した人工物については項目数が多いため別に分類をおこない、人工物における言語別分類結果のうち日本語、中国語・台湾語、韓国語、ロシア語については表2.5.2-4に、英語、他言語、言語が不明だったものについては表2.5.2-5に示した。それらの結果をもとに、個数の組成比を表した円グラフを図2.5.2-1に、容積の組成比を表した円グラフを図2.5.2-2に、重量の組成比を表した円グラフを図2.5.2-3に、人工物の国別組成比（個数）を図2.5.2-4に示した。

ボトルキャップふた及び飲料用ペットボトル（1L以上、1L未満）の組成比（個数・容積・重量）について集計した結果を表2.5.3-1に示した。また言語別に集計した個数のうちボトルキャップふたについては表2.5.3-2に、1L以上の飲料用ペットボトルについては表2.5.3-3に、1L未満の飲料用ペットボトルについては表2.5.3-4に示した。それらの結果をもとに、ボトルキャップふたの個数の国別組成比を表した円グラフを図2.5.3-1に、1L以上の飲料用ペットボトルの個数の国別組成比を表した円グラフを図2.5.3-2に、1L未満の飲料用ペットボトルの個数の国別組成比を表した円グラフを図2.5.3-3に示した。

ブイ（硬質プラスチック、発泡スチロール）の組成比（個数・容積・重量）について集計した結果を表2.5.4-1に示した。また言語別に集計した個数について表2.5.4-2に示した。それらの結果をもとに、ブイ（硬質プラスチック、発泡スチロール）の個数の国別組成比を表した円グラフを図2.5.4-1に示した。

その他の缶（ガスボンベ、ドラム缶、バケツ等）の組成比（個数・容積・重量）について集計した結果を表2.5.5-1に示した。また言語別に集計した個数について表2.5.5-2に示した。それらの結果をもとに、その他の缶（ガスボンベ、ドラム缶、バケツ等）の個数の国別組成比を表した円グラフを図2.5.5-1に示した。

2.5.1 大分類別組成比

表 2.5.1 大分類別の集計結果

材質	個数(個)		容積(L)		重量(kg)	
	個数	個数の総計に占める割合(%)	容積	容積の総計に占める割合(%)	重量	重量の総計に占める割合(%)
プラスチック	1703	89.8	2528.1	82.5	230.6	75.2
発泡スチロール	24	1.3	80	2.6	1.3	0.4
ゴム	36	1.9	45.1	1.5	4.9	1.6
ガラス、陶器	37	2	30.4	1	6.9	2.2
金属	20	1.1	5.8	0.2	1.6	0.5
紙、ダンボール	4	0.2	0.2	0	0	0
天然繊維、革	0	0	0	0	0	0
木(木材等)	32	1.7	139.2	4.5	27	8.8
電化製品、電子機器	0	0	0	0	0	0
自然物	40	2.1	234.6	7.7	34.4	11.2
総計	1896		3063.4		306.7	

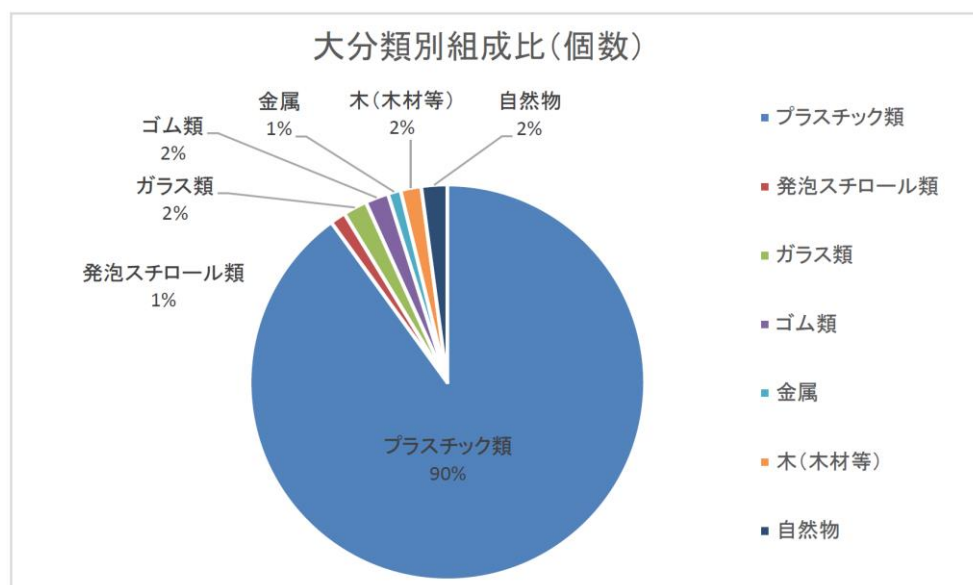


図 2.5.1-1 大分類別組成比(個数)

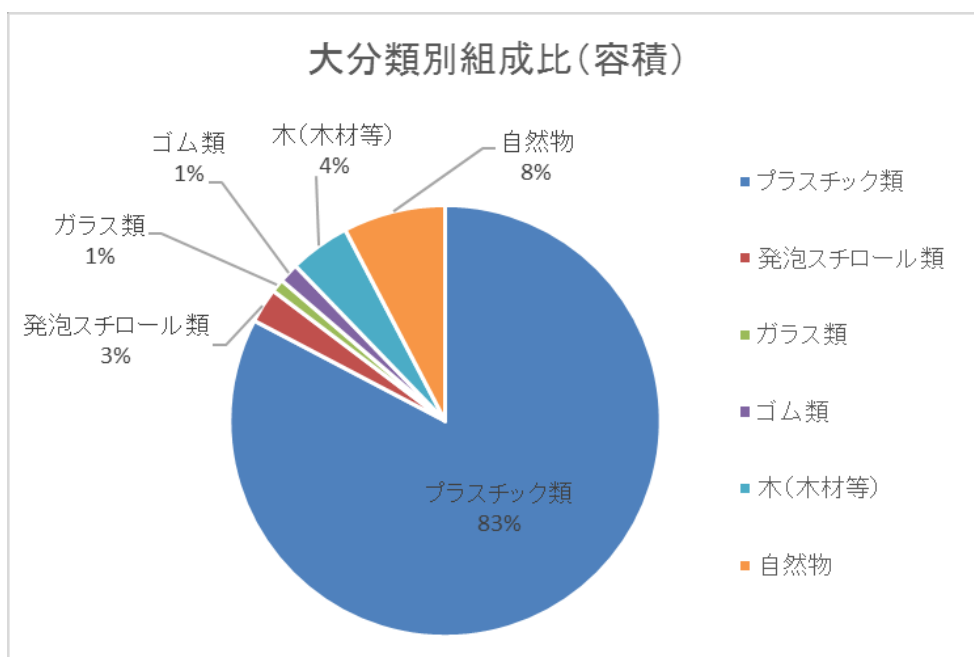


図 2. 5. 1-2 大分類別組成比 (容積)

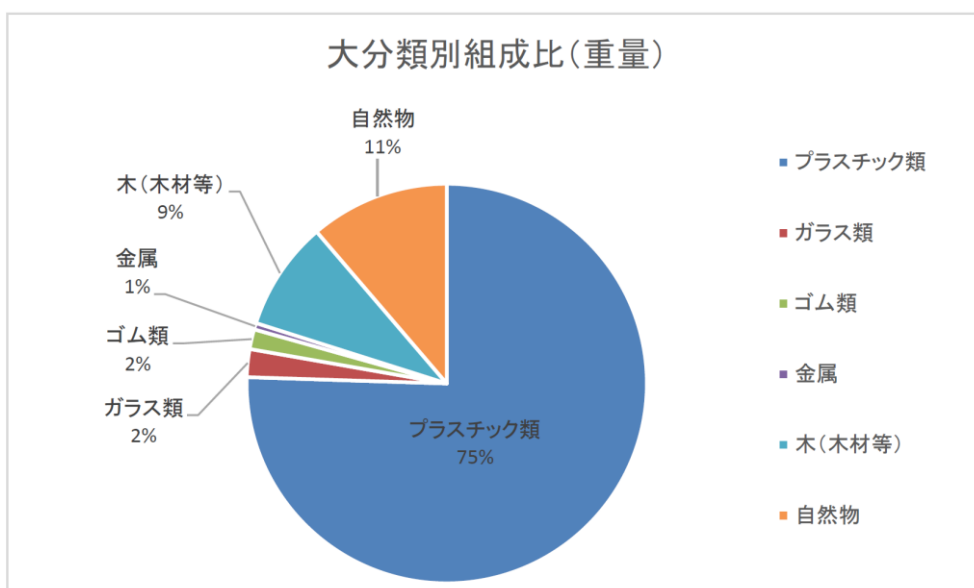


図 2. 5. 1-3 大分類別組成比 (重量)

大分類別の重量についてみると、全重量のうちプラスチック類の量が最も重く 75%を占め、次いで自然物が 11%、木（木材等）が 9%と続いている。

2.5.2 3分類による組成比及び人工物の国別組成比

表 2.5.2-1 (1) 3分類別集計結果

3分類	大分類	必須項目	オプション項目	個数(個)			容積(L)			重量(kg)				
				各大分類の合計個数に占める割合(%)	個数の総計に占める割合(%)	小計	各大分類の合計容積に占める割合(%)	容積の総計に占める割合(%)	小計	各大分類の合計重量に占める割合(%)	重量の総計に占める割合(%)	小計		
人工物	プラスチック	ボトルのキャップ、ふた	ボトルのキャップ、ふた	100	16.7	5.3	1	0.1	0	0.1	0.1	0		
		小計			100	16.7	5.3	1	0.1	0	0.1	0.1	0	
		ボトル	飲料用(ペットボトル)<1L	130	21.7	6.9	104.4	7	3.4	1.1	1	0.4		
			その他のプラスチック<1L	185	30.9	9.8	162	10.9	5.3	7	6.6	2.3		
			飲料用(ペットボトル)≥1L	11	1.8	0.6	18	1.2	0.6	0.4	0.4	0.1		
			その他のプラスチック≥1L	42	7	2.2	319.2	21.4	10.4	12.6	11.9	4.1		
			小計	368	61.4	19.4	603.6	40.5	19.7	21.1	20	6.9		
		ストロー	ストロー	1	0.2	0.1	0	0	0	0	0	0	0	
		小計			1	0.2	0.1	0	0	0	0	0	0	
		マドラー、フォーク、ナイフ、スプーン等	マドラー、フォーク、ナイフ、スプーン等	0	0	0	0	0	0	0	0	0	0	
		小計			0	0	0	0	0	0	0	0	0	
		食品容器(ファーストフード、コップ、ランチボックス、それに類するもの)	コップ、食器	1	0.2	0.1	0.3	0	0	0	0	0	0	
			食品容器	36	6	1.9	20	1.3	0.7	0.6	0.6	0.2		
		小計			37	6.2	2	20.3	1.4	0.7	0.6	0.6	0.2	
		ポリ袋(不透明、透明)	食品の容器包装	9	1.5	0.5	0.2	0	0	0.1	0.1	0		
			レジ袋	2	0.3	0.1	0.2	0	0	0.1	0.1	0		
			その他プラスチック袋	7	1.2	0.4	2	0.1	0.1	0.3	0.3	0.1		
		小計			18	3	0.9	2.4	0.2	0.1	0.5	0.5	0.2	
		ライター	ライター	7	1.2	0.4	0.1	0	0	0.1	0.1	0		
		小計			7	1.2	0.4	0.1	0	0	0.1	0.1	0	
		シリンジ、注射器	シリンジ、注射器	0	0	0	0	0	0	0	0	0	0	
		小計			0	0	0	0	0	0	0	0	0	
		テープ(荷造りバンド、ビニールテープ)	テープ(荷造りバンド、ビニールテープ)	24	4	1.3	20	1.3	0.7	0.3	0.3	0.1		
		小計			24	4	1.3	20	1.3	0.7	0.3	0.3	0.1	
		シートや袋の破片	シートや袋の破片				40	2.7	1.3	1.2	1.1	0.4		
		小計						40	2.7	1.3	1.2	1.1	0.4	
		硬質プラスチック破片	硬質プラスチック破片				581.1	39	19	64.3	60.8	21		
		小計						581.1	39	19	64.3	60.8	21	
		ウレタン	ウレタン	17	2.8	0.9	20	1.3	0.7	1	0.9	0.3		
		小計			17	2.8	0.9	20	1.3	0.7	1	0.9	0.3	
		その他	たばこ吸殻(フィルター)	0	0	0	0	0	0	0	0	0	0	
			生活雑貨(歯ブラシ等)	3	0.5	0.2	0	0	0	0	0	0	0	
			花火	0	0	0	0	0	0	0	0	0	0	
			玩具	0	0	0	0	0	0	0	0	0	0	
			プラスチック梱包材	0	0	0	0	0	0	0	0	0	0	
			6パックホルダー	0	0	0	0	0	0	0	0	0	0	
			苗木ポット	0	0	0	0	0	0	0	0	0	0	
			分類に無いもので多数見つかった場合には記載(0	0	0	0	0	0	0	0	0	0	
			その他	24	4	1.3	202	13.6	6.6	16.5	15.6	5.4		
			小計			24	4	1.3	202	13.6	6.6	16.5	15.6	5.4
			プラスチック(漁具を除く)合計				599	31.6	10	1490.5	48.7	105.7	34.5	
			発泡スチロール	コップ、食品容器	食品容器(発泡スチロール)	0	0	0	0	0	0	0	0	0
					コップ、食器(発泡スチロール)	2	8.3	0.1	0	0	0	0	0	0
		小計			2	8.3	0.1	0	0	0	0	0		
		発泡スチロール製フroot、パイ		発泡スチロール製フroot、パイ	22	91.7	12	40	50	1.3	0.6	46.2	0.2	
		小計			22	91.7	12	40	50	1.3	0.6	46.2		
		発泡スチロールの破片		発泡スチロールの破片				40	50	1.3	0.7	53.8	0.2	
		小計						40	50	1.3	0.7	53.8		
		発泡スチロール製包装材	発泡スチロール製包装材	0	0	0	0	0	0	0	0	0		
		小計			0	0	0	0	0	0	0	0		
その他	分類に無いもので多数見つかった場合には記載(0	0	0	0	0	0	0	0	0	0			
	その他	0	0	0	0	0	0	0	0	0	0			
小計			0	0	0	0	0	0	0	0	0			
発泡スチロール 合計				24	13	80	2.6	1.3	0.4					
ゴム	ゴム	タイヤ	0	0	0	0	0	0	0	0	0			
		玩具、ボール	0	0	0	0	0	0	0	0	0			
		風船	0	0	0	0	0	0	0	0	0			
		靴(サンダル、靴底含む)	33	91.7	1.7	45	99.8	1.5	4.5	91.8	1.5			
		ゴムの破片	0	0	0	0	0	0	0	0	0			
		分類に無いもので多数見つかった場合には記載(ゴム手袋)	3	8.3	0.2	0.1	0.2	0	0.4	8.2	0.1			
		その他	0	0	0	0	0	0	0	0	0			
小計			36	100	1.9	45.1	100	1.5	4.9	100	1.6			
ゴム 合計				36	19	45.1	1.5	4.9	1.6					
ガラス、陶器	ガラス、陶器	建築資材	0	0	0	0	0	0	0	0	0			
		食品容器	35	94.6	1.8	30	98.7	1	6.8	98.6	2.2			
		ガラス、陶器の破片	0	0	0	0	0	0	0	0	0			
		食品以外容器	2	5.4	0.1	0.4	1.3	0	0.1	1.4	0			
		コップ、食器	0	0	0	0	0	0	0	0	0			
		電球	0	0	0	0	0	0	0	0	0			
		蛍光管	0	0	0	0	0	0	0	0	0			
分類に無いもので多数見つかった場合には記載(0	0	0	0	0	0	0	0	0					
その他	0	0	0	0	0	0	0	0	0					
小計			37	100	2	30.4	100	1	6.9	100	2.2			
ガラス、陶器 合計				37	2	30.4	1	6.9	2.2					
金属	金属	ビンのふた、キャップ、プルタブ	0	0	0	0	0	0	0	0	0			
		アルミの飲料缶	11	55	0.6	3	51.7	0.1	0.5	31.3	0.2			
		スチール製飲料用缶	4	20	0.2	0.8	13.8	0	0.1	6.3	0			
		金属製コップ、食器	0	0	0	0	0	0	0	0	0			
		フォーク・ナイフ・スプーン等	0	0	0	0	0	0	0	0	0			
		その他の缶(ガスボンベ、ドラム缶、バケツ等)	5	25	0.3	2	34.5	0.1	1	62.5	0.3			
		金属片	0	0	0	0	0	0	0	0	0			
		ワイヤー、封金	0	0	0	0	0	0	0	0	0			
		金属製道具	0	0	0	0	0	0	0	0	0			
		分類に無いもので多数見つかった場合には記載(0	0	0	0	0	0	0	0	0			
		その他	0	0	0	0	0	0	0	0	0			
		小計			20	100	1.1	5.8	100	0.2	1.6	100	0.5	
		金属 合計				20	1.1	5.8	0.2	1.6	0.5			

表 2.5.2-1 (2) 3 分類別集計結果

3分類	大分類	必須項目	オプション項目	個数(個)		容積(L)		重量(kg)				
				各大分類の合計個数に占める割合(%)	個数の総計に占める割合(%)	各大分類の合計容積に占める割合(%)	容積の総計に占める割合(%)	各大分類の合計重量に占める割合(%)	重量の総計に占める割合(%)			
人工物	紙、ダンボール	紙、ダンボール	紙製コップ、食器	1	25	0.1	0	0	0	0	0	
			タバコのパッケージ(フィルム、紙紙を含む)	0	0	0	0	0	0	0	0	
			花火	0	0	0	0	0	0	0	0	
			紙袋	0	0	0	0	0	0	0	0	
			食品包装材	0	0	0	0	0	0	0	0	
			紙製容器(飲料用紙パック等)	3	75	0.2	0.2	100	0	0	0	
			紙片(段ボール、新聞紙等を含む)	0	0	0	0	0	0	0	0	
			分類に無いもので多数見つかった場合には記載()	0	0	0	0	0	0	0	0	
			その他	0	0	0	0	0	0	0	0	
			小計	4	100	0.2	0.2	100	0	0	0	
	紙、ダンボール	4		0.2	0.2		0	0	0			
	天然繊維、革	天然繊維、革	ロープ、ひも	0	-	0	0	-	0	0	0	
			分類に無いもので多数見つかった場合には記載()	0	-	0	0	-	0	0	0	
			その他()	0	-	0	0	-	0	0	0	
	小計	0	-	0	0	-	0	0	0			
天然繊維、革	0	-	0	0	-	0	0	0				
木(木材等)	木(木材等)	木材(物流用パレット、木炭等含む)	32	100	17	139.2	100	4.5	27	100	8.8	
		分類に無いもので多数見つかった場合には記載()	0	0	0	0	0	0	0	0		
		その他	0	0	0	0	0	0	0	0		
小計	32	100	17	139.2	100	4.5	27	100	8.8			
木(木材等)	32		17	139.2		4.5	27		8.8			
電化製品、電子機器	電化製品、電子機器	電化製品、電子機器	0	-	0	0	-	0	0	-	0	
		分類に無いもので多数見つかった場合には記載()	0	-	0	0	-	0	0	-	0	
		その他	0	-	0	0	-	0	0	-	0	
小計	0	-	0	0	-	0	0	-	0			
電化製品、電子機器	0	-	0	0	-	0	0	-	0			
人工物	752		39.7	1791.2		58.5	147.4		48.1			
漁具	プラスチック	フイ(漁具)	フイ(漁具)	38	3.4	2	300	28.9	9.8	18.5	17.5	6
			小計	38	3.4	2	300	28.9	9.8	18.5	17.5	6
		ロープ、ひも(漁具)	ロープ、ひも(漁具)	723	65.5	38.1	453.6	43.7	14.8	94.1	89	30.7
			小計	723	65.5	38.1	453.6	43.7	14.8	94.1	89	30.7
		アナゴ籠(フタ、筒)(漁具)	アナゴ籠(フタ、筒)(漁具)	180	16.3	9.5	162	15.6	5.3	8.7	8.2	2.8
			小計	180	16.3	9.5	162	15.6	5.3	8.7	8.2	2.8
		カキ養殖用まめ管(長さ1.5cm)(漁具)	カキ養殖用まめ管(長さ1.5cm)(漁具)	0	0	0	0	0	0	0	0	0
			小計	0	0	0	0	0	0	0	0	0
		カキ養殖用パイプ(長さ10-20cm)(漁具)	カキ養殖用パイプ(長さ10-20cm)(漁具)	3	0.3	0.2	0	0	0	0.1	0.1	0
			小計	3	0.3	0.2	0	0	0	0.1	0.1	0
		漁網(漁具)	漁網(漁具)	1	0.1	0.1	23	2.2	0.8	0.3	0.3	0.1
			小計	1	0.1	0.1	23	2.2	0.8	0.3	0.3	0.1
		その他の漁具(漁具)	釣りルアー・浮き	1	0.1	0.1	0	0	0	0	0	0
			かご漁具	153	13.9	8.1	54	5.2	1.8	1.8	1.7	0.6
			釣り糸	0	0	0	0	0	0	0	0	0
その他の漁具(たご壺)	5		0.5	0.3	45	4.3	1.5	1.4	1.3	0.5		
小計	159		14.4	8.4	99	9.5	3.2	3.2	3	1		
プラスチック(漁具)	1104		58.2	1037.6		33.9	124.9		40.7			
自然物	自然物	自然物	灌木(植物片を含む、径10cm未満、長さ1m未満)	27	67.5	1.4	159.6	68	5.2	23	66.9	7.5
			灌木(径10cm以上、長さ1m以上)	13	32.5	0.7	75	32	2.4	11.4	33.1	3.7
			分類に無いもので多数見つかった場合には記載()	0	0	0	0	0	0	0	0	0
			その他	0	0	0	0	0	0	0	0	0
			小計	40	100	2.1	234.6	100	7.7	34.4	100	11.2
			自然物	40		2.1	234.6		7.7	34.4		11.2
自然物	40		2.1	234.6		7.7	34.4		11.2			
総計	1896			3063.4		306.7			112			

表 2.5.2-2 (2) 3分類別言語別分類結果
(日本語、中国語・台湾語、韓国語、ロシア語)

3分類	大分類	必須項目	オプション項目	個数(個)	言語別																				
					日本語 (個)	各項目の 合計個数 に対する 割合(%)	各大分類 の合計 個数に 対する 割合(%)	個数の 累計に 対する 割合(%)	中国語・ 台湾語 (個)	各項目の 合計個数 に対する 割合(%)	各大分類 の合計 個数に 対する 割合(%)	個数の 累計に 対する 割合(%)	韓国語 (個)	各項目の 合計個数 に対する 割合(%)	各大分類 の合計 個数に 対する 割合(%)	個数の 累計に 対する 割合(%)	ロシア語 (個)	各項目の 合計個数 に対する 割合(%)	各大分類 の合計 個数に 対する 割合(%)	個数の 累計に 対する 割合(%)					
人工物	ガラス、陶器	ガラス、陶器	建築資材	0																					
			食品容器	25																					
			ガラス、陶器の破片	0																					
			食品以外容器	2																					
			コップ、食器	0																					
			電球	0																					
			電池等	0																					
			分類に無いもので多数見つかった場合には記載()	0																					
	その他	0																							
	小計	37																							
	ガラス、陶器 合計	37																							
	金属	金属	ビンのふた、キャップ、プルタブ	0																					
			アルミの飲料缶	11																					
			ステンレス製器具用缶	4																					
			金属製コップ、食器	0																					
			フォーク、ナイフ、スプーン等	0																					
			その他の缶(ガスボンベ、ドラム缶、バケツ等)	5	2	40	10	0.1	0	0	0	0	0	0	0	0	0	0	0	0	0	0	0	0	
			金属片	0																					
			ワイヤ、針金	0																					
			金属製道具	0																					
			分類に無いもので多数見つかった場合には記載()	0																					
			その他	0																					
			小計	20	2	10	10	0.1	0	0	0	0	0	0	0	0	0	0	0	0	0	0	0	0	
	金属 合計	20	2	10	10	0.1	0	0	0	0	0	0	0	0	0	0	0	0	0	0	0	0			
紙、ダンボール	紙、ダンボール	紙製コップ、食器	1																						
		マイクロパッケージ(フィルム、紙を含む)	0																						
		花火	0																						
		紙袋	0																						
		食品包装材	0																						
		紙製容器(飲料用紙、バケツ等)	3																						
		紙やダンボール、紙製容器を含む	0																						
		分類に無いもので多数見つかった場合には記載()	0																						
その他	0																								
小計	4																								
紙、ダンボール 合計	4																								
天然繊維、革	天然繊維、革	ロープ、ひも	0																						
		分類に無いもので多数見つかった場合には記載()	0																						
その他()	0																								
小計	0																								
天然繊維、革 合計	0																								
木(木材等)	木(木材等)	木材(物置用、パレット、束皮等含む)	32																						
		分類に無いもので多数見つかった場合には記載()	0																						
その他	0																								
小計	32																								
木(木材等) 合計	32																								
電化製品、電子機器	電化製品、電子機器	電化製品、電子機器	0																						
		分類に無いもので多数見つかった場合には記載()	0																						
その他	0																								
小計	0																								
電化製品、電子機器 合計	0																								
人工物 合計	752	46	6.1	100	105	14		95.5	84	11.2		91.3	0	0											
漁具	プラスチック	ナイ(漁具)	ナイ(漁具)	38	0	0	0	0	5	13.2	0.8	0.3	8	21.1	1.3	0.4	0	0	0	0	0	0			
			ロープ、ひも(漁具)	38	0	0	0	0	5	13.2	0.8	0.3	8	21.1	1.3	0.4	0	0	0	0	0	0	0		
			小計	723																					
			アナゴ籠(フタ、筒)(漁具)	180																					
			小計	180																					
			カキ養殖用まめ管(長さ1.5cm)(漁具)	0																					
			カキ養殖用パイプ(長さ10-20cm)(漁具)	3																					
			小計	3																					
			漁網(漁具)	1																					
			小計	1																					
			その他の漁具(漁具)	1																					
			釣りのルアー、浮き	153																					
			かご漁具	0																					
			釣り糸	5																					
			その他の漁具(たこ籠)	0																					
			小計	159																					
プラスチック(漁具) 合計	1104	0	0	0	5	0.5		4.5	8	0.7		8.7	0	0											
自然物 合計	40																								
自然物	40																								
自然物 合計	40																								
総計	1896	46																							

表 2.5.2-3 (1) 3 分類別言語別分類結果
(英語、他言語、不明)

3分類	大分類	必須項目	オプション項目	個数(個)	言語表記													
					英語(個)				他言語(個)				不明(個)					
					各項目の合計個数に占める割合(%)	各大分類の合計個数に占める割合(%)	個数の総計に占める割合(%)	不明(個)	各項目の合計個数に占める割合(%)	各大分類の合計個数に占める割合(%)	個数の総計に占める割合(%)	各項目の合計個数に占める割合(%)	各大分類の合計個数に占める割合(%)	個数の総計に占める割合(%)				
人工物	プラスチック	ボトルのキャップ、ふた	ボトルのキャップ、ふた	100	8	8	1.3	0.4	0	0	0	0	0	60	60	10	3.2	
			小計	100	8	8	1.3	0.4	0	0	0	0	60	60	10	3.2		
		ボトル	飲料用(ペットボトル)<1L	130	0	0	0	0	0	0	0	0	0	0	49	37.7	8.2	2.6
			その他のプラボトル<1L	185	2	1.1	0.3	0.1	0	0	0	0	0	95	51.4	15.9	5	
			飲料用(ペットボトル)≥1L	11	0	0	0	0	0	0	0	0	0	7	63.6	1.2	0.4	
			その他のプラボトル類≥1L	42	0	0	0	0	4	9.5	0.7	0.2	10	23.8	1.7	0.5		
		小計	368	2	0.5	0.3	0.1	4	1.1	0.7	0.2	161	43.8	26.9	8.5			
		ストロー	ストロー	1														
		小計	1															
		マドラー、フォーク、ナイフ、スプーン	マドラー、フォーク、ナイフ、スプーン等	0														
		小計	0															
		食品容器(ファーストフード、コップ、ランチボックス、それに類するもの)	カップ、食器	1														
			食品容器	36														
		小計	37															
		ポリ袋(不透明、透明)	食品の容器包装	9														
			レジ袋	2														
			その他プラスチック袋	7														
		小計	18															
		ライター	ライター	7														
		小計	7															
		シリンジ、注射器	シリンジ、注射器	0														
		小計	0															
		テープ(荷造りバンド、ビニールテープ)	テープ(荷造りバンド、ビニールテープ)	24														
		小計	24															
		シートや袋の破片	シートや袋の破片															
		小計																
		硬質プラスチック破片	硬質プラスチック破片															
		小計																
		ウレタン	ウレタン	17														
		小計	17															
		その他	たばこ吸殻(フィルター)	0														
			生活雑貨(歯ブラシ等)	3														
			花火	0														
			玩具	0														
			プラスチック梱包材	0														
			バックホルダー	0														
			蓄電池	0														
			分類に無いもので多数見つかった場合には記載(その他)	0														
		小計	24															
		プラスチック(漁具を除く) 合計		598	10	1.7	1.7	0.5	4	0.7	0.7	0.2	221	36.8	36.8	11.7		
		発泡スチロール	コップ、食品容器	食品容器(発泡スチロール)	0													
				コップ、食器(発泡スチロール)	2													
			小計	2														
			発泡スチロール製フロート、パイ	発泡スチロール製フロート・パイ	22	0	0	0	0	0	0	0	0	22	100	91.7	1.2	
			小計	22	0	0	0	0	0	0	0	0	22	100	91.7	1.2		
発泡スチロールの破片	発泡スチロールの破片																	
小計																		
発泡スチロール製包装材	発泡スチロール製包装材	0																
小計	0																	
その他	分類に無いもので多数見つかった場合には記載(その他)	0																
小計	0																	
発泡スチロール 合計		24	0	0	0	0	0	0	0	0	22	91.7	91.7	1.2				
ゴム	ゴム	タイヤ	0															
		玩具、ボール	0															
		風船	0															
		靴(サンダル、靴底含む)	33															
		ゴムの破片	0															
		分類に無いもので多数見つかった場合には記載(ゴム手袋)	0															
		その他	0															
		小計	36															
ゴム 合計		36																

表 2.5.2-4 人工物における言語別分類結果
(日本語、中国語・台湾語、韓国語、ロシア語)

3分類	大分類	必須項目	オプション項目	個数(個)	言語表記																	
					日本語(個)			中国語・台湾語(個)			韓国語(個)			ロシア語(個)								
					各項目の合計個数に占める割合(%)	各分類の合計個数に占める割合(%)	個数の総計に占める割合(%)	各項目の合計個数に占める割合(%)	各分類の合計個数に占める割合(%)	個数の総計に占める割合(%)	各項目の合計個数に占める割合(%)	各分類の合計個数に占める割合(%)	個数の総計に占める割合(%)									
人工物	プラスチック	ボトルのキャップ、ふた	ボトルのキャップ、ふた	100	9	9	1.9	1.8	16	16	3.4	3.2	7	7	1.5	1.4	0	0	0	0		
			小計	100	9	9	1.9	1.8	16	16	3.4	3.2	7	7	1.5	1.4	0	0	0	0		
		ボトル	飲料用(ペットボトル) <1L	130	25	19.2	5.3	5.1	46	35.4	9.8	9.3	10	7.7	2.1	2	0	0	0	0	0	
			その他のプラスチック <1L	185	7	3.8	1.5	1.4	33	17.8	7.1	6.7	48	25.9	10.3	9.7	0	0	0	0	0	
			飲料用(ペットボトル) >1L	11	2	18.2	0.4	0.4	0	0	0	0	23	18.2	0.4	0.4	0	0	0	0	0	0
			その他のプラスチック >1L	42	1	2.4	0.2	0.2	10	23.9	2.1	2	17	40.5	3.8	3.4	0	0	0	0	0	
		小計	368	35	9.5	7.5	7.1	89	24.2	19	18	77	20.9	16.5	15.6	0	0	0	0	0		
		プラスチック(器具を除く) 合計	468	44	9.4	8.9	105	22.4	22.4	21.2	84	17.9	17.9	17	0	0	0	0	0	0		
		発泡スチロール	発泡スチロール製フロード、パイ	発泡スチロール製フロード、パイ	22	0	0	0	0	0	0	0	0	0	0	0	0	0	0	0	0	
				小計	22	0	0	0	0	0	0	0	0	0	0	0	0	0	0	0	0	
	金属	その他の部(ガスボンベ、ドラム缶、バケツ等)	発泡スチロール 合計	22	0	0	0	0	0	0	0	0	0	0	0	0	0	0	0	0		
			小計	5	2	40	0.4	0.4	0	0	0	0	0	0	0	0	0	0	0	0		
	金属 合計	5	2	40	0.4	0.4	0	0	0	0	0	0	0	0	0	0	0	0	0			
	言語表記を調査した人工物の合計				495	46			9.3	105			21.2	84			17	0	0	0		

表 2.5.2-5 人工物における言語別分類結果
(英語、他言語、不明)

3分類	大分類	必須項目	オプション項目	個数(個)	言語表記											
					英語(個)			他言語(個)			不明(個)					
					各項目の合計個数に占める割合(%)	各分類の合計個数に占める割合(%)	個数の総計に占める割合(%)	各項目の合計個数に占める割合(%)	各分類の合計個数に占める割合(%)	個数の総計に占める割合(%)	各項目の合計個数に占める割合(%)	各分類の合計個数に占める割合(%)	個数の総計に占める割合(%)			
人工物	プラスチック	ボトルのキャップ、ふた	ボトルのキャップ、ふた	100	8	8	1.7	1.6	0	0	0	60	60	12.8	12.1	
			小計	100	8	8	1.7	1.6	0	0	0	60	60	12.8	12.1	
		ボトル	飲料用(ペットボトル) <1L	130	0	0	0	0	0	0	0	49	37.7	10.5	9.9	
			その他のプラスチック <1L	185	2	1.1	0.4	0.4	0	0	0	95	51.4	20.3	19.2	
			飲料用(ペットボトル) >1L	11	0	0	0	0	0	0	0	7	63.6	1.5	1.4	
			その他のプラスチック >1L	42	0	0	0	0	4	9.5	0.8	10	23.8	2.1	2	
		小計	368	2	0.5	0.4	0.4	4	1.1	0.9	0.8	161	43.8	34.4	32.5	
		プラスチック(器具を除く) 合計	468	10	2.1	2.1	2	4	0.8	0.9	0.8	221	47.2	47.2	44.6	
		発泡スチロール	発泡スチロール製フロード、パイ	発泡スチロール製フロード、パイ	22	0	0	0	0	0	0	0	22	100	100	4.4
				小計	22	0	0	0	0	0	0	0	22	100	100	4.4
	金属	その他の部(ガスボンベ、ドラム缶、バケツ等)	発泡スチロール 合計	22	0	0	0	0	0	0	0	22	100	100	4.4	
			小計	5	0	0	0	0	0	0	0	3	60	60	0.6	
	金属 合計	5	0	0	0	0	0	0	0	0	3	60	60	0.6		
	言語表記を調査した人工物の合計				495	10			2	4		0.8	246		49.7	

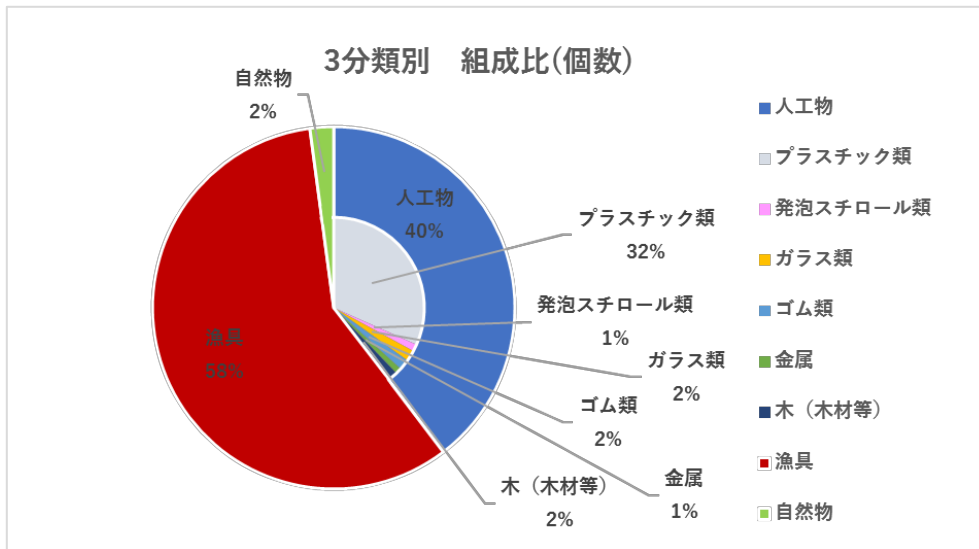


図 2.5.2-1 3 分類別組成比 (個数)

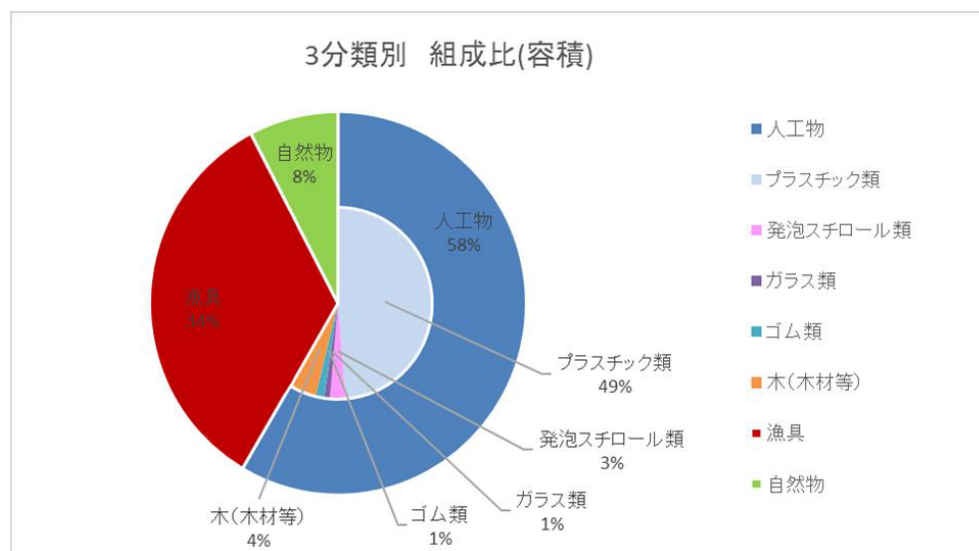


図 2.5.2-2 3 分類別組成比 (容積)

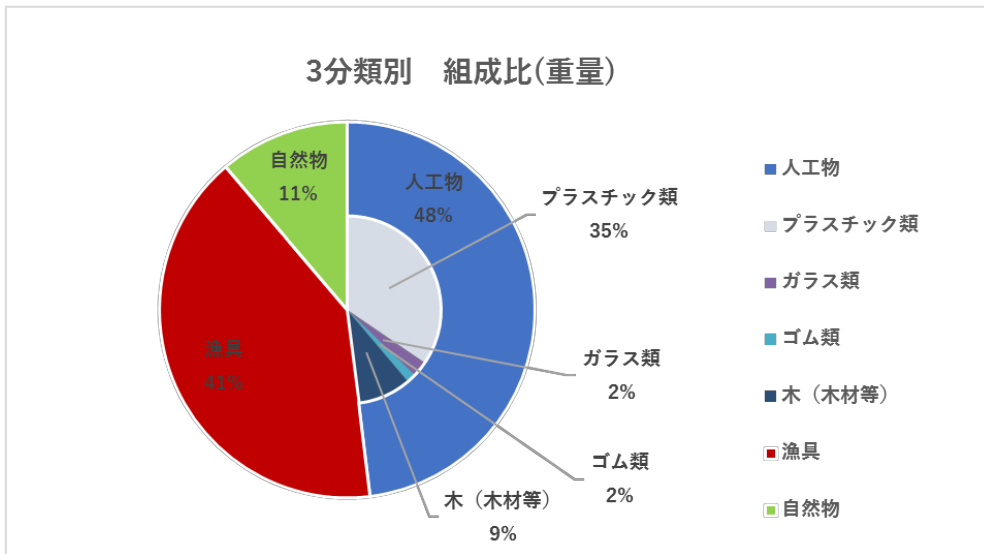


図 2.5.2-3 3 分類別組成比 (重量)

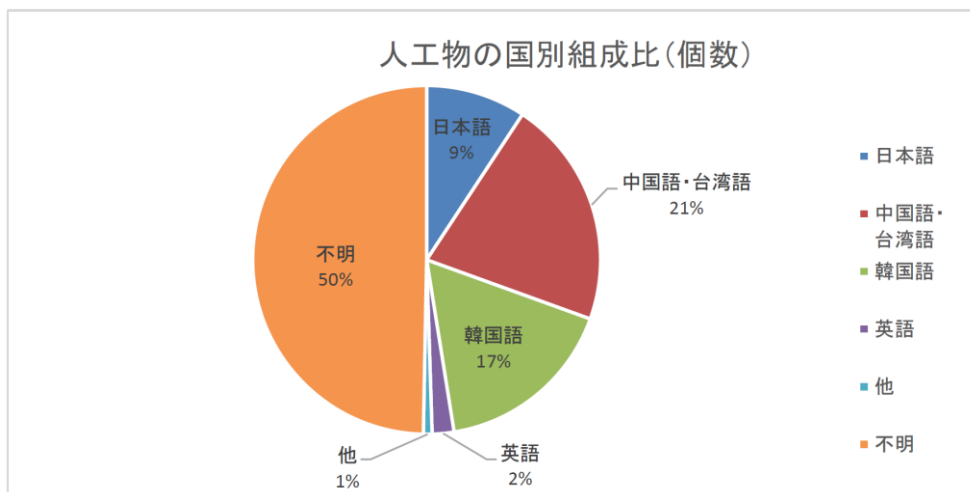


図 2.5.2-4 人工物の国別組成比 (個数)

3 分類別（漁具、人工物、自然物）の重量についてみると、全重量のうち漁具を除いた人工物の重さは48%を占め、漁具の41%をわずかながら上回る形となった。人工物のうち最も占める割合が高いものはプラスチック類で、全重量の35%を占める結果となった。

人工物の個数の国別組成比を見ると、最も多い不明（246 個、50%）の次に中国（105 個、21%）、韓国（84 個、17%）、日本（46 個、9%）と続く結果となった。

2.5.3 ボトルキャップふた及び飲料用ペットボトル（1L 以上、1L 未満）の国別組成比

表 2.5.3-1 ボトルキャップふた及び飲料用ペットボトル（1L 以上、1L 未満）別集計結果

	個数(個)		容積(L)		重量(kg)	
	ボトルキャップふた及び飲料用ペットボトルの個数の合計に占める割合(%)		ボトルキャップふた及び飲料用ペットボトルの容積の合計に占める割合(%)		ボトルキャップふた及び飲料用ペットボトルの重量の合計に占める割合(%)	
ボトルのキャップ、ふた	100	41.5	1	0.8	0.1	6.3
飲料用(ペットボトル) < 1L	130	53.9	104.4	84.6	1.1	68.8
飲料用(ペットボトル) ≥ 1L	11	4.6	18	14.6	0.4	25
ボトルキャップふた及び飲料用ペットボトル 合計	241		123.4		1.6	

表 2.5.3-2 ボトルキャップふたの言語別分類結果

	個数(個)	言語表記													
		日本語(個)	ボトルキャップふたの個数の合計に占める割合(%)	中国語・台湾語(個)	ボトルキャップふたの個数の合計に占める割合(%)	韓国語(個)	ボトルキャップふたの個数の合計に占める割合(%)	ロシア語(個)	ボトルキャップふたの個数の合計に占める割合(%)	英語(個)	ボトルキャップふたの個数の合計に占める割合(%)	他言語(個)	ボトルキャップふたの個数の合計に占める割合(%)	不明(個)	ボトルキャップふたの個数の合計に占める割合(%)
ボトルのキャップ、ふた	100	9	9	16	16	7	7	0	0	8	8	0	0	60	60

表 2.5.3-3 飲料用ペットボトル（1L 以上）の言語別分類結果

	個数(個)	言語表記													
		日本語(個)	ペットボトル(1L以上)の個数の合計に占める割合(%)	中国語・台湾語(個)	ペットボトル(1L以上)の個数の合計に占める割合(%)	韓国語(個)	ペットボトル(1L以上)の個数の合計に占める割合(%)	ロシア語(個)	ペットボトル(1L以上)の個数の合計に占める割合(%)	英語(個)	ペットボトル(1L以上)の個数の合計に占める割合(%)	他言語(個)	ペットボトル(1L以上)の個数の合計に占める割合(%)	不明(個)	ペットボトル(1L以上)の個数の合計に占める割合(%)
飲料用(ペットボトル) ≥ 1L	11	2	18.2	0	0	2	18.2	0	0	0	0	0	0	7	63.6

表 2.5.3-4 飲料用ペットボトル（1L 未満）の言語別分類結果

	個数(個)	言語表記													
		日本語(個)	ペットボトル(1L未満)の個数の合計に占める割合(%)	中国語・台湾語(個)	ペットボトル(1L未満)の個数の合計に占める割合(%)	韓国語(個)	ペットボトル(1L未満)の個数の合計に占める割合(%)	ロシア語(個)	ペットボトル(1L未満)の個数の合計に占める割合(%)	英語(個)	ペットボトル(1L未満)の個数の合計に占める割合(%)	他言語(個)	ペットボトル(1L未満)の個数の合計に占める割合(%)	不明(個)	ペットボトル(1L未満)の個数の合計に占める割合(%)
飲料用(ペットボトル) < 1L	130	25	19.2	46	35.4	10	7.7	0	0	0	0	0	0	49	37.7

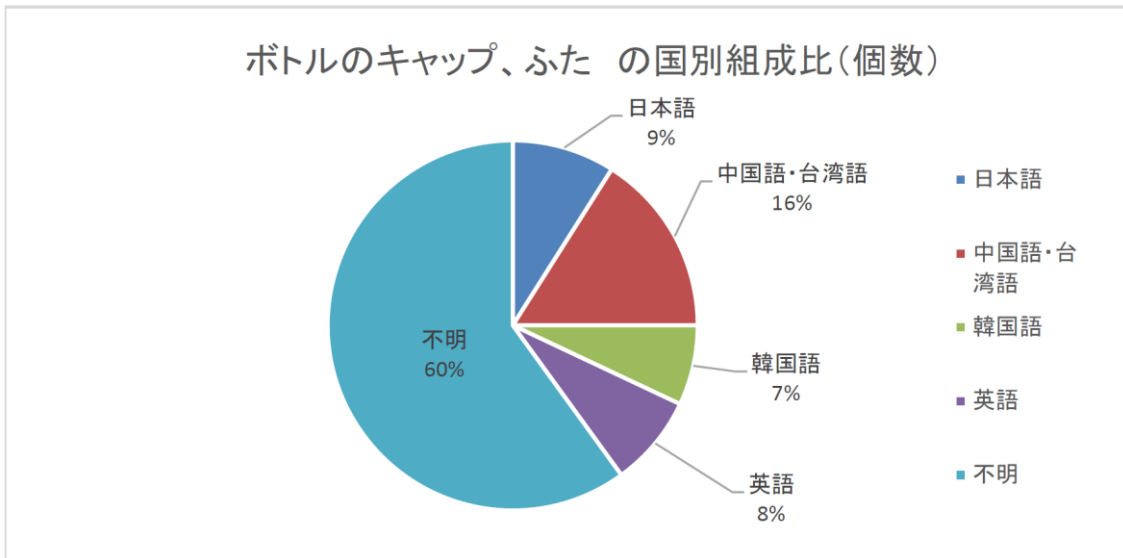


図 2.5.3-1 ボトルキャップ、ふたの国別組成比 (個数)

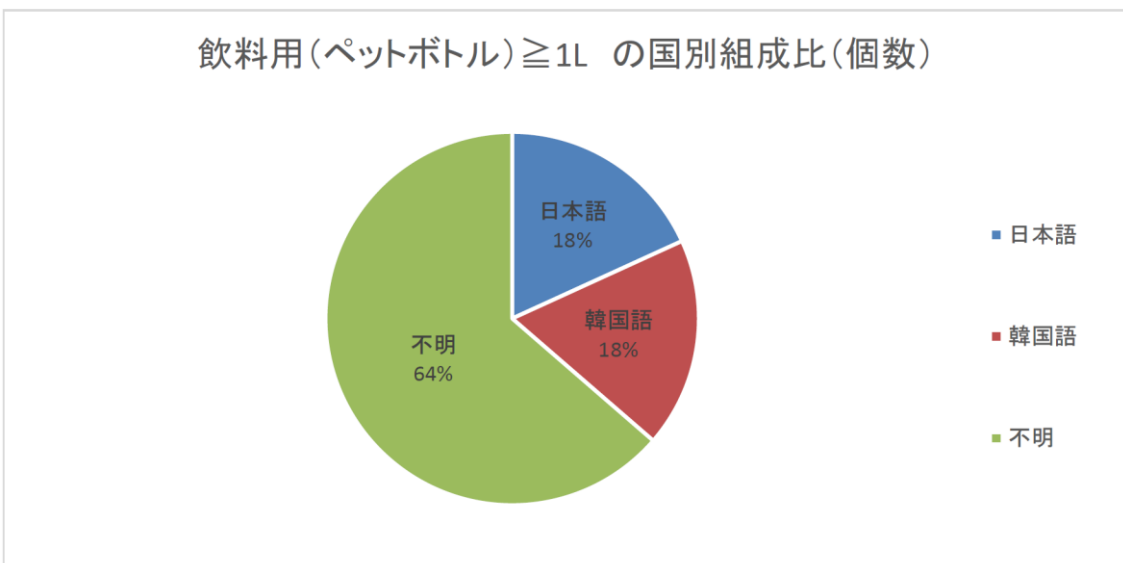


図 2.5.3-2 飲料用ペットボトル (1L 以上) の国別組成比

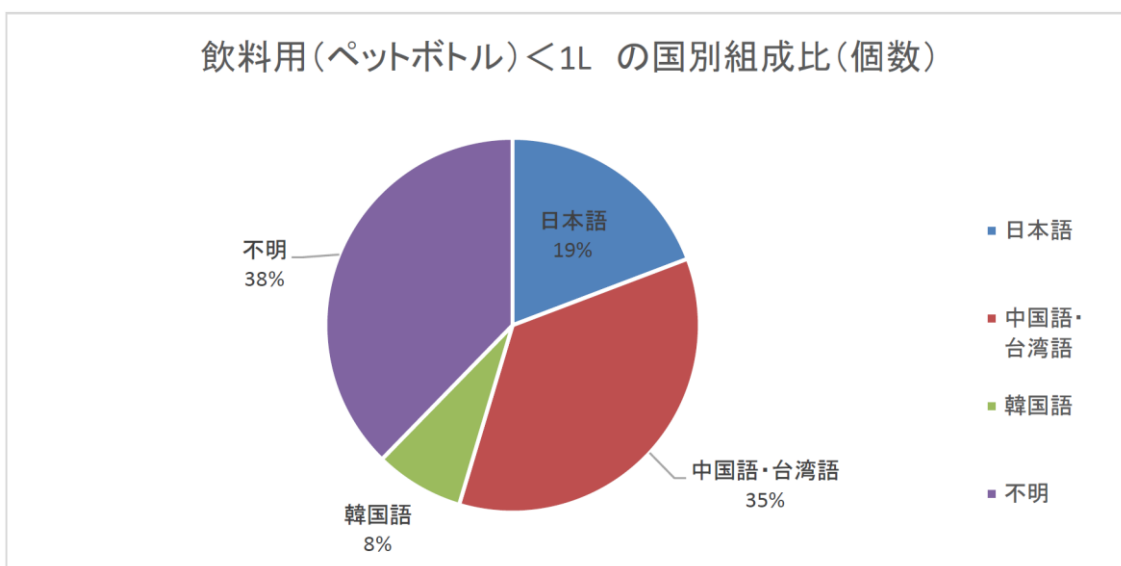


図 2.5.3-3 飲料用ペットボトル (1L 未満) の国別組成比

容積 1 リットル未満の飲料用ペットボトルの個数の国別組成比をみると、最も多い不明 (49 個、38%) の次に中国 (46 個、35%)、日本 (25 個、19%)、韓国 (10 個、8%) と続く結果となった。

容積 1 リットル以上の飲料用ペットボトルの個数の国別組成比をみると、最も多い不明 (7 個、64%) の次に日本 (2 個、18%)、韓国 (2 個、18%) と続く結果となった。

ボトルのキャップ、ふたの個数の国別組成比を見ると、最も多い不明 (60 個、60%) の次に中国 (16 個、16%)、日本 (9 個、9%)、英語 (8 個、8%) と続く結果となった。

2.5.4 ブイ（硬質プラスチック、発泡スチロール）の国別組成比

表 2.5.4-1 ブイ（硬質プラスチック、発泡スチロール）集計結果

	個数(個)		容積(L)		重量(kg)	
	個数	ブイの個数の合計に占める割合(%)	容積	ブイの容量の合計に占める割合(%)	重量	ブイの重量の合計に占める割合(%)
硬質プラスチックブイ	38	63.3	300	88.2	18.5	96.9
発泡スチロール製フロート・ブイ	22	36.7	40	11.8	0.6	3.1
ブイ合計	60		340		19.1	

表 2.5.4-2 ブイ（硬質プラスチック、発泡スチロール）の言語別分類結果

	個数(個)	言語表記														
		日本語(個)	ブイの個数の合計に占める割合(%)	中国語・台湾語(個)	ブイの個数の合計に占める割合(%)	韓国語(個)	ブイの個数の合計に占める割合(%)	ロシア語(個)	ブイの個数の合計に占める割合(%)	英語(個)	ブイの個数の合計に占める割合(%)	他言語(個)	ブイの個数の合計に占める割合(%)	不明(個)	ブイの個数の合計に占める割合(%)	
硬質プラスチックブイ	38	0	0	5	8.3	8	13.3	0	0	0	0	0	0	0	25	41.7
発泡スチロール製フロート・ブイ	22	0	0	0	0	0	0	0	0	0	0	0	0	0	22	36.7
ブイ合計	60	0	0	5	8.3	8	13.3	0	0	0	0	0	0	47	78.4	

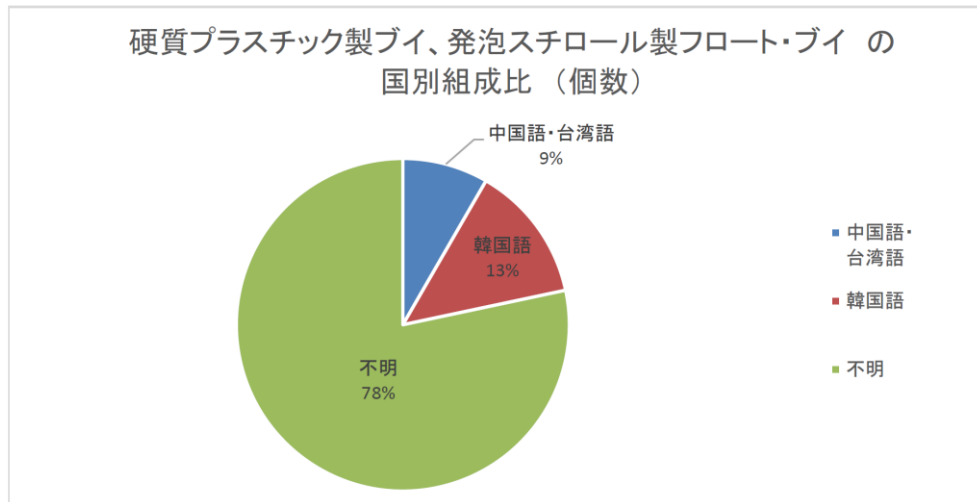


図 2.5.4-1 ブイ（硬質プラスチック、発泡スチロール）の国別組成比（個数）

硬質プラスチック製ブイ、発泡スチロール製フロート・ブイの個数の国別組成比をみると、最も多い不明（47個、78%）の次に韓国（8個、13%）、中国（5個、9%）と続く結果となった。

2.5.5 その他の缶(ガスボンベ、ドラム缶、バケツ等)の国別組成比

表 2.5.5-1 その他の缶(ガスボンベ、ドラム缶、バケツ等)集計結果

	個数(個)	容積(L)	重量(kg)
その他の缶(ガスボンベ、ドラム缶、バケツ等)	5	2	1

表 2.5.5-2 その他の缶(ガスボンベ、ドラム缶、バケツ等)の言語別分類結果

	個数(個)	言語表記														
		日本語(個)	その他の缶の合計個数に占める割合(%)	中国語・台湾語(個)	その他の缶の合計個数に占める割合(%)	韓国語(個)	その他の缶の合計個数に占める割合(%)	ロシア語(個)	その他の缶の合計個数に占める割合(%)	英語(個)	その他の缶の合計個数に占める割合(%)	他言語(個)	その他の缶の合計個数に占める割合(%)	不明(個)	その他の缶の合計個数に占める割合(%)	
その他の缶(ガスボンベ、ドラム缶、バケツ等)	5	2	40	0	0	0	0	0	0	0	0	0	0	0	3	60

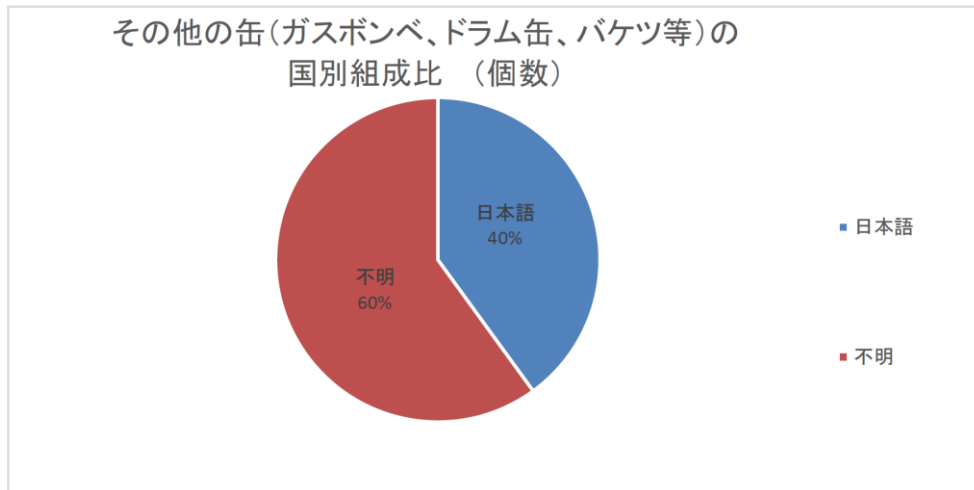


図 2.5.5-1 その他の缶(ガスボンベ、ドラム缶、バケツ等)の国別組成比 (個数)

ガスボンベ等の個数の国別組成比をみると、最も多い不明(3個、60%)の次に日本(2個、40%)と続く結果となった。

2.6 水晶浜におけるごみの傾向

水晶浜海水浴場においては、全てのごみの重量におけるプラスチック類の重量の割合が75%と高いことがわかった（図 2.5.1-3 大分類別組成比（重量）参照）。

プラスチック類のごみの内訳について「表 2.4.2-1 水晶浜海水浴場における海岸漂着物等の調査結果（個数）」をもとに個数の多い項目順に並べ替えた表を図 2.6.1 に、「表 2.4.2-3 水晶浜海水浴場における海岸漂着物等の調査結果（重量）」をもとに重量の重い項目順に並べ替えた表を図 2.6.2 に示す。

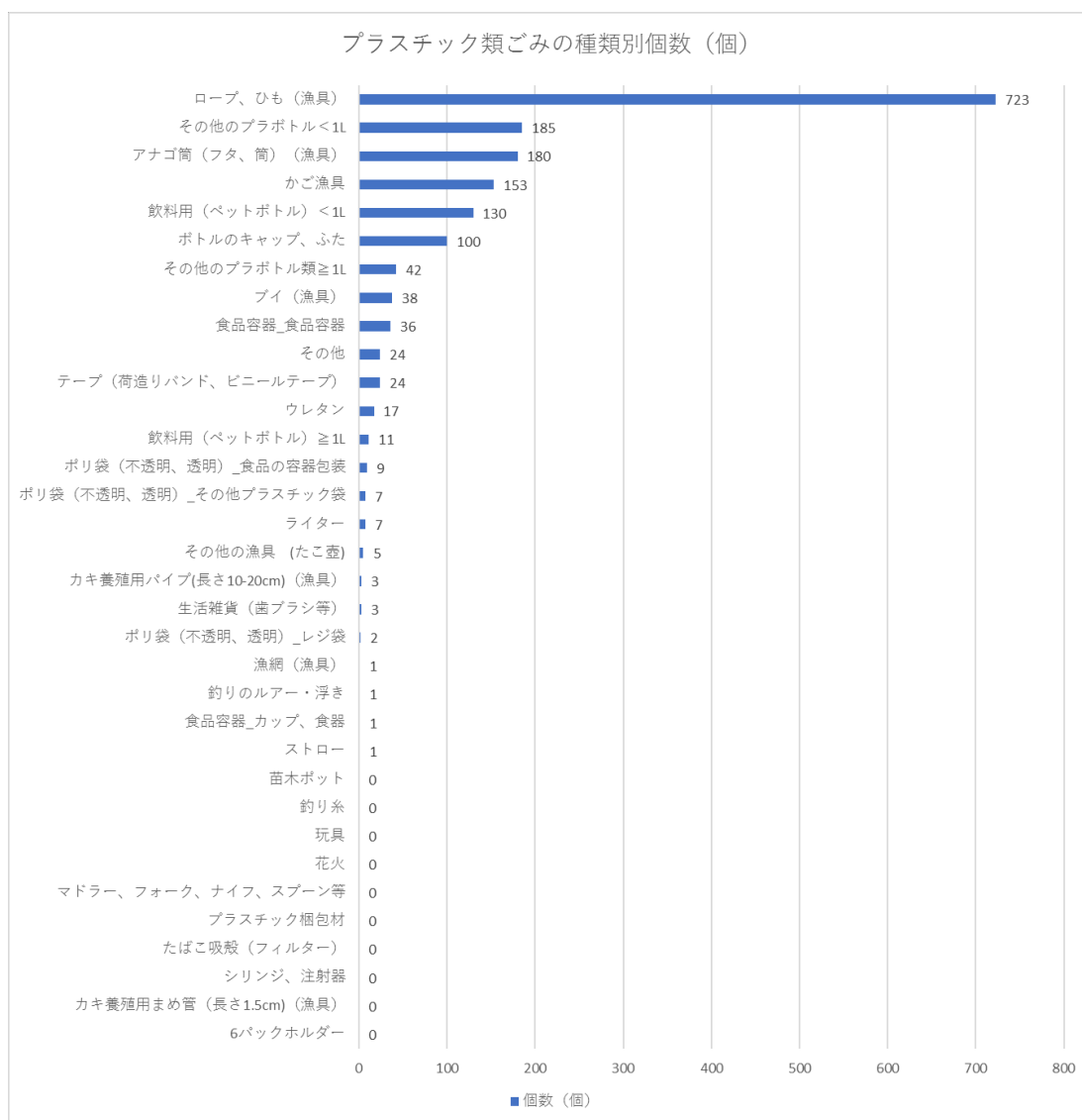


図 2.6.1 水晶浜におけるプラスチック類ごみの種類別個数（個）

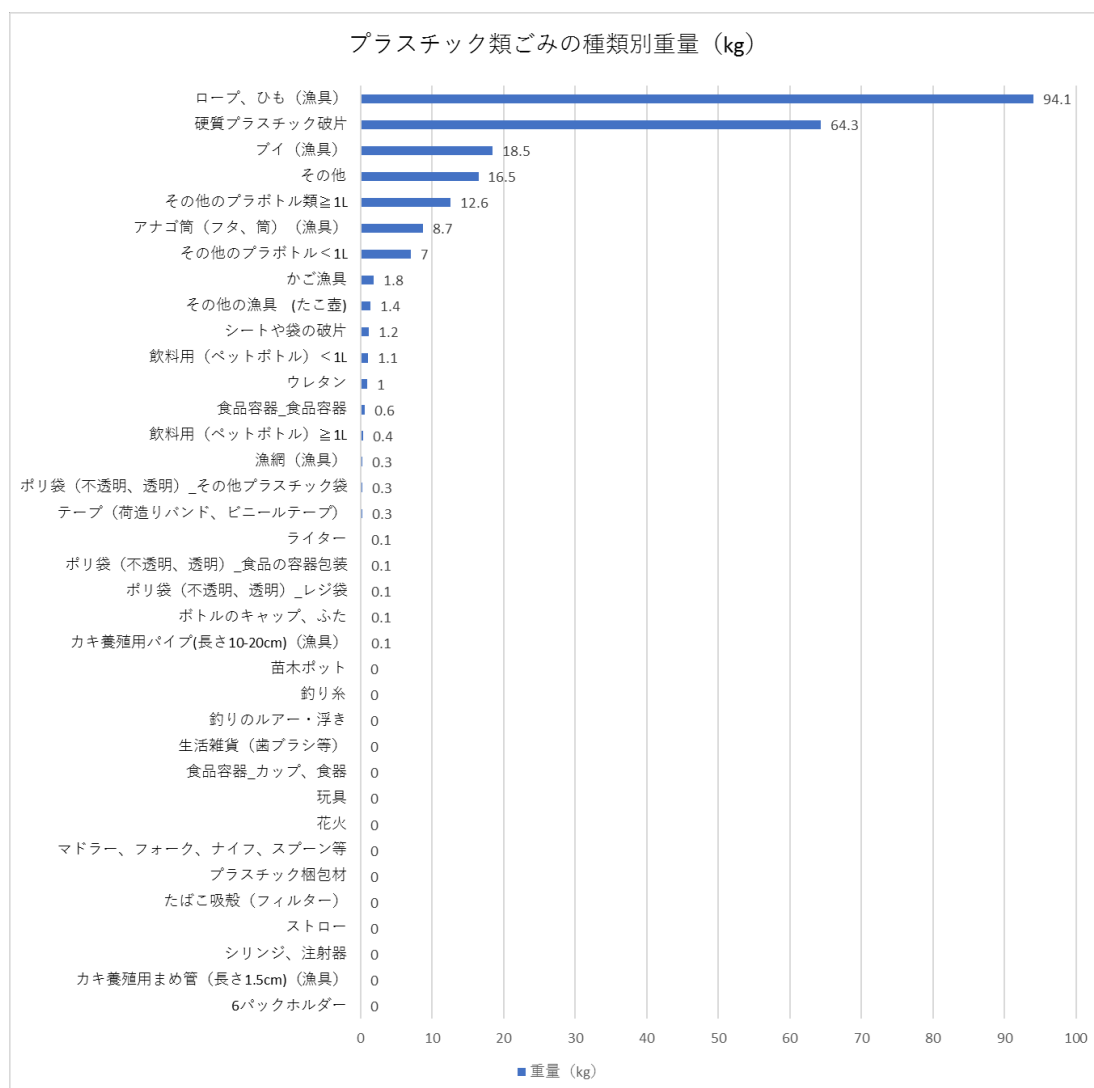


図 2.6.2 水晶浜におけるプラスチック類ごみの種類別重量 (kg)

プラスチック類のごみのうち、最も個数が多いものは漁具のロープ・ひも (723 個) で、次に 1 リットル以上のその他プラボトル (185 個) と続く結果となった。

プラスチック類のごみのうち、最も重量が重いものは漁具のロープ・ひも (94.1kg) で、次に硬質プラスチック片 (64.3kg) と続く結果となった。プラスチック類ごみの全重量 230.6kg のうち、この二つの項目だけでプラスチック類の重量の約 69% を占めており、水晶浜におけるごみの傾向として、漁具のロープ・ひもと硬質プラスチック片が多く見られることが分かった。