

6 出生

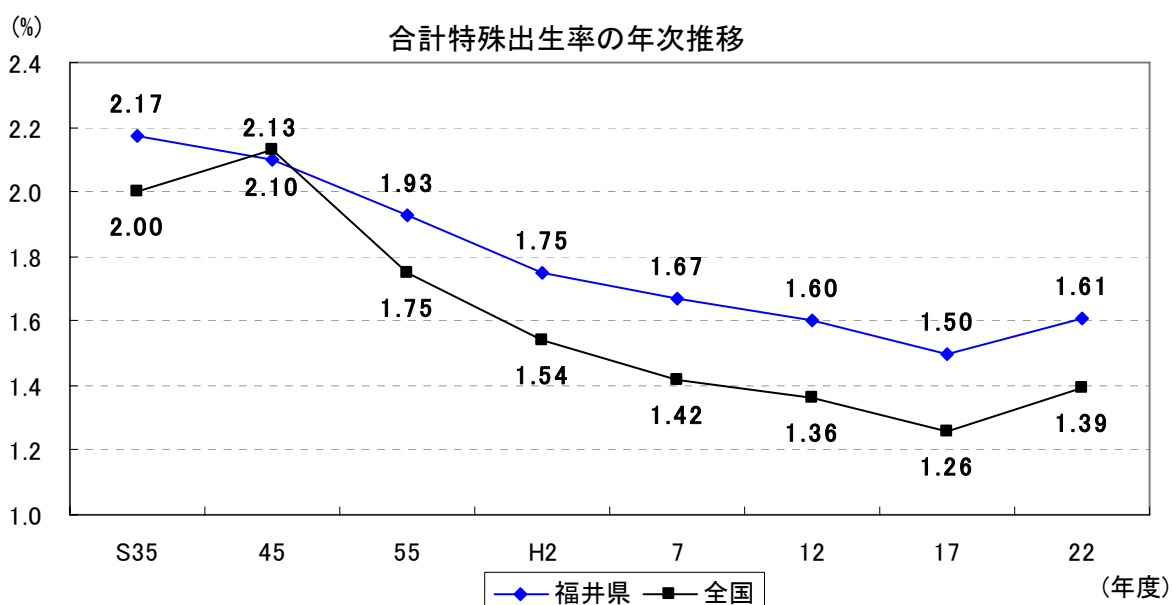
平成22年の福井県の出生数は6,874人（女3,336人、男3,538人）で、前年に比べて168人減少しています。出生率（人口千対）は8.6となっており、前年に比べて0.2低くなりました。

合計特殊出生率は、1.61で全国の1.39を大きく上回っており、全国6位となっています。

	S35	45	55	H2	7	12	17	22
出生数(人)	12,888	12,181	10,724	8,668	8,244	8,036	7,148	6,874
出生率	19.7	17.0	16.2	12.2	10.1	9.8	8.8	8.6
合計特殊出生率	2.17	2.10	1.93	1.75	1.67	1.60	1.50	1.61
全国順位	※11	※21	7	5	7	8	2	6

資料出所：厚生労働省「人口動態統計」

※S35、45の順位は沖縄を除く。



資料出所：厚生労働省「人口動態統計」

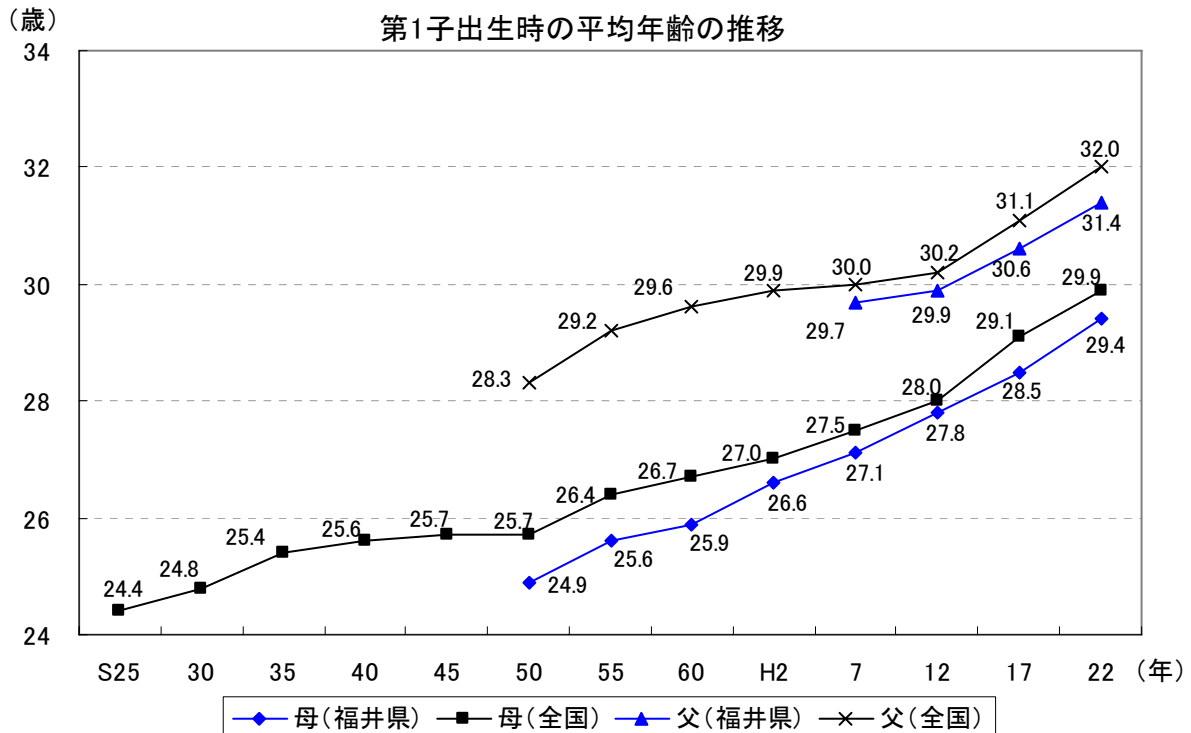
都道府県別合計特殊出生率

都道府県	平成22年	全国順位
全国	1.39	
北海道	1.26	46
青森	1.38	37
岩手	1.46	25
宮城	1.30	43
秋田	1.31	41
山形	1.48	22
福島	1.52	17
茨城	1.44	28
栃木	1.44	28
群馬	1.46	25
埼玉	1.32	40
千葉	1.34	38
東京	1.12	47
神奈川	1.31	41
新潟	1.43	32
富山	1.42	33
石川	1.44	28
福井	1.61	6
山梨	1.46	25
長野	1.53	16
岐阜	1.48	22
静岡	1.54	13
愛知	1.52	17
三重	1.51	19
滋賀	1.54	13
京都	1.28	45
大阪	1.33	39
兵庫	1.41	36
奈良	1.29	44
和歌山	1.47	24
鳥取	1.54	13
島根	1.68	2
岡山	1.50	20
広島	1.55	12
山口	1.56	10
徳島	1.42	33
香川	1.57	9
愛媛	1.50	20
高知	1.42	33
福岡	1.44	28
佐賀	1.61	6
長崎	1.61	6
熊本	1.62	4
大分	1.56	10
宮崎	1.68	2
鹿児島	1.62	4
沖縄	1.87	1

資料出所：厚生労働省「平成22年人口動態統計」

合計特殊出生率：15歳から49歳までの女子の年齢別出生率の合計。女性が一生の間に産む子ども数に相当する。

母親が第1子を出産する年齢（平成22年度）は29.4歳で、全国の29.9歳よりも0.5歳低くなっていますが、昭和50年に比べて4.5歳高くなっており、出産の高年齢化が進んでいます。初産年齢の上昇は、少子化の一つの要因であるといえます。

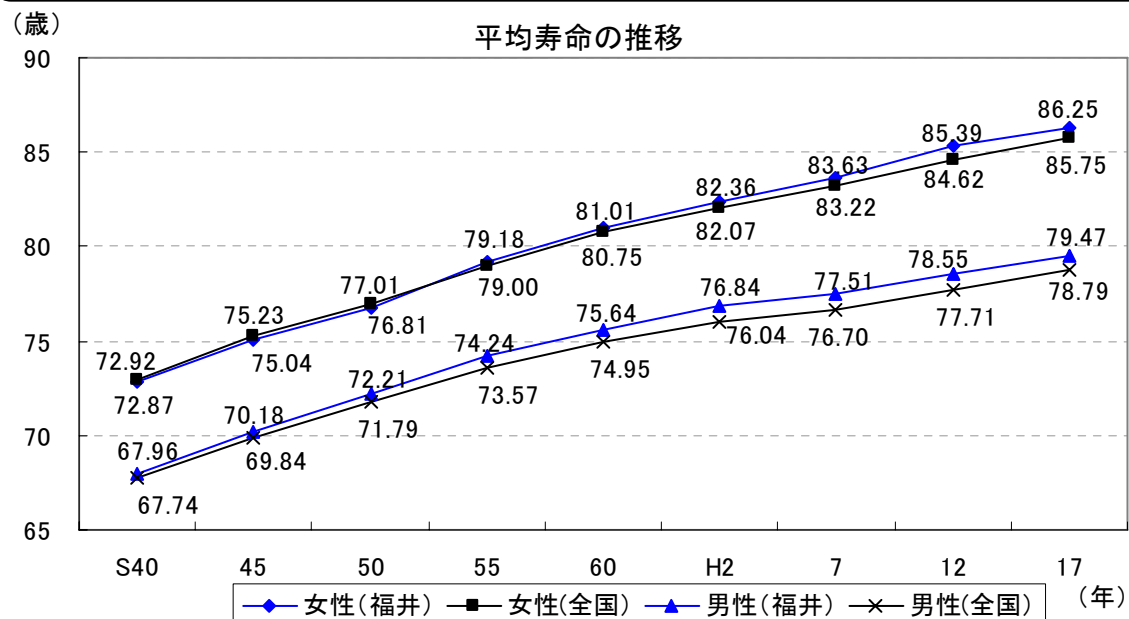


資料出所：厚生労働省「人口動態統計」

7 高齢化

都道府県別生命表をみると、平成17年の福井県の平均寿命は、女性86.25歳、男性79.47歳となっており、全国平均の女性85.75歳、男性78.79歳をともに上回っています。平均寿命の伸びは男女ともに全国を下回っています。

また、平成17年の女性と男性の平均寿命の差は6.78歳で、平成12年と比べてわずかに差が小さくなっています。



資料出所：厚生労働省「都道府県別生命表」