

令和6年度 第2回 奥越地域医療構想調整会議	資料2
令和7年3月7日（金）19時～	

地域医療構想に係る各医療機関の 対応方針等について

地域医療構想に係る各医療機関の対応方針等

医療機関ごとの対応方針の更新（R6.12月～R7.1月） <対象は病院、有床診療所>

- 厚生労働省から策定を求められた、**各医療機関の対応方針等については、令和6（2024）年3月末に公表**
- 対応方針に基づく医療機関の取組について都道府県が進捗管理を行うため、**対応方針等の更新を依頼**
- その際、昨年度の対応方針等の策定時と同様に、**「病床単位」での報告を依頼**

「病床単位」での対応方針等の策定について

- 令和5年度に医療機関との個別ヒアリングを行った際に、**病棟単位で病床機能を選択する病床機能報告では、各医療機関の病床の実態を正確に把握できないとの意見が多数**
- 県が病床単位での報告を求めることで、医療機関が自院の病床機能を真剣に考える機会になったとのご指摘もある。**

「病床単位」で策定のイメージ

A病棟 急性期一般 50床
B病棟 急性期一般 30床 地ケア病床 20床
C病棟 急性期一般 30床 回復期リハ 20床

病棟単位での策定（病床機能報告）

機能別の病床数					
病床数合計	高度急性期	急性期	回復期	慢性期	休床
150	0	150	0	0	0

病床単位での策定（対応方針の策定）

機能別の病床数					
病床数合計	高度急性期	急性期	回復期	慢性期	休床
150	0	110	40	0	0

医療機関ごとの対応方針の更新 ① 「病床」単位

【福井地域 病院】

※ 診療項目のうち「新興感染症」とは、新興感染症発生・まん延時に感染症患者の受入病床を確保することをいう。

No.	医療機関名	令和7(2025)年時点に担う主な役割の意向						機能別の病床数 令和6(2024)年7月1日時点					機能別の病床数 令和7(2025)年7月1日時点 意向							令和7(2025)年に担う役割の意向として該当する診療項目															
		高度急性期	急性期	(地域包括ケア病床) 回復期	(リハビリ病棟) 回復期	慢性期	その他	補足	病床数合計	高度急性期	急性期	回復期	慢性期	休床	病床数合計	高度急性期	急性期	回復期	慢性期	休床	介護保険 施設等移行	廃止	がん	脳卒中	心血管疾患	糖尿病	小児	産科周産期	救急	新興感染症	その他	補足			
1	大滝病院			○				132	0	0	132	0	0	132	0	0	132	0	0	0	0							○	○	○	内科、リハビリテーション科、整形外科				
2	福仁会病院					○		33	0	0	0	33	0	33	0	0	0	33	0	0	0								○	○	慢性疾患。感染患者は精神科病床で受入れ				
3	安川病院			○		○		80	0	0	47	33	0	80	0	0	47	33	0	0	0	○	○	○	○	○			○	○	整形外科、神経内科				
4	岩井病院					○		200	0	40	20	140	0	200	0	40	20	140	0	0	0	○	○	○	○					○	肺炎、骨折、早期ガン、難病				
5	さくら病院			○				63	0	10	19	34	0	63	0	10	19	34	0	0	0	○	○	○	○										
6	医療法人慈豊会 田中病院		○	○		○		148	0	22	30	96	0	148	0	22	30	96	0	0	0	○	○	○	○				○	○	○	外科、整形外科、内科			
7	福井大学医学部附属病院	○						559	369	190	0	0	0	559	369	190	0	0	0	0	0	○	○	○	○	○	○	○	○	○	○	脳神経外科、整形外科、感染症・膠原病内科、内分泌・代謝内科、呼吸器内科、歯科、形成外科、眼科			
8	福井厚生病院		○					158	0	74	84	0	0	158	0	74	84	0	0	0	0	○	○	○	○										
9	富永病院					○		42	0	0	0	42	0	42	0	0	0	42	0	0	0	○	○								○	内科			
10	つくし野病院			○				69	0	27	20	22	0	69	0	27	20	22	0	0	0	○	○	○	○							○	整形外科、消化器外科・内科		
11	福井循環器病院	○						165	60	104	0	1	165	60	104	0	1	0	0	0	0	○		○	○	○									
12	福井中央クリニック		○	○		○		50	0	9	11	30	0	50	0	9	11	30	0	0	0	○	○	○	○										
13	福井温泉病院					○		90	0	0	0	90	0	90	0	0	0	90	0	0	0	○	○	○	○							○	整形外科、内科（月・火・水のみ可）		
14	福井県済生会病院(R8.3月末)	○						456	188	229	39	0	0	408	188	181	39	0	0	0	0	48	○	○	○	○	○	○	○	○	○	○	整形外科、内科		
15	藤田記念病院		○					59	0	59	0	0	0	59	0	59	0	0	0	0	0											○	内科、泌尿器科		
16	福井愛育病院		○					102	0	102	0	0	0	102	0	102	0	0	0	0	0					○	○	○	○	○	○	○	新興感染症、二次救急医療		
17	福井リハビリテーション病院					○		47	0	0	0	47	0	47	0	0	0	47	0	0	0	○	○									○			
18	福井県立病院	○						551	60	471	20	0	0	551	60	471	20	0	0	0	0	○	○	○	○	○	○	○	○	○	○	○			
19	福井県こども療育センター(R8.3月末)						○	医療型障害児 入所施設として の機能	50	0	0	0	50	0	22	0	0	0	22	0	0	28											○	【外来】 神経発達症や肢体不自由のある小児の診療や療育 【医療型障害児入所施設】 小児整形外科疾患の術後の治療、短期集中療育、社会的養護児の生活支援 【短期入所施設（空床型）】 主に医療的ケアを必要とする障害児・者のレスパイト	
20	福井総合病院		○					315	0	195	120	0	0	315	6	210	99	0	0	0	0	○	○	○	○								○	SCU整備のため高度急性期等に転換を計画。看護師など必要な人材確保が条件	
21	福井赤十字病院(R8.3月末)	○						520	206	314	0	0	0	459	197	262	0	0	0	0	0	61	○	○	○	○	○	○	○	○	○	○	○	○	移植、内視鏡治療、整形外科領域
22	光陽生協病院			○				57	0	0	57	0	0	57	0	0	57	0	0	0	0	○	○	○	○								○	内科、リハビリテーション科	
23	嶋田病院					○		117	0	0	117	0	0	117	0	0	117	0	0	0	0	○											○		
24	奥村病院			○				33	0	0	33	0	0	33	0	0	33	0	0	0	0	○	○	○	○								○	内科、外科、整形外科	
病院計								4,096	883	1,846	749	617	1	3,959	880	1,761	728	589	1	0	137														

医療機関ごとの対応方針の更新 ② 「病床」単位

【福井地域 有床診療所】 ※病院・有床診療所の合計を含む。

No.	医療機関名	令和7(2025)年時点に担う主な役割の意向					機能別の病床数 令和6(2024)年7月1日時点					機能別の病床数 令和7(2025)年7月1日時点 意向							令和7(2025)年に担う役割の意向として該当する診療項目												
		高度急性期	急性期	(地域包括ケア病棟) 回復期	(リハビリ病棟) 回復期	慢性期	その他	補足	病床数合計	高度急性期	急性期	回復期	慢性期	休床	病床数合計	高度急性期	急性期	回復期	慢性期	休床	施設等移行 介護保険	廃止	がん	脳卒中	心血管疾患	糖尿病	小児	産科周産期	救急	新興感染症	その他
1	吉水整形外科医院	○						19	0	19	0	0	0	19	0	19	0	0	0	0	0									○	整形外科
2	本多レディースクリニック	○						17	0	17	0	0	0	17	0	17	0	0	0	0	0					○					
3	山内整形外科	○						19	0	19	0	0	0	19	0	19	0	0	0	0	0								○	整形外科	
4	ホーカベレディースクリニック	○						19	0	19	0	0	0	19	0	19	0	0	0	0	0								○	産科、婦人科、小児科	
5	中永医院	○						5	0	0	0	0	5	0	0	0	0	0	0	0	5			○				○	消化器科、内科		
6	福井総合クリニック				○			19	0	0	19	0	0	19	0	0	19	0	0	0	0										
7	安土整形外科医院	○						19	0	19	0	0	0	19	0	14	4	1	0	0	0								○	整形	
8	大森整形外科リウマチ科	○						19	0	19	0	0	0	19	0	19	0	0	0	0	0								○	整形外科	
9	駅東整形外科				○			19	0	0	19	0	0	19	0	0	19	0	0	0	0								○	整形外科、リハビリテーション科	
10	久保田内科医院					○		19	0	0	0	0	19	0	0	0	0	0	0	0	19										
11	つながるクリニック					○		1	0	0	1	0	0	0	0	0	0	0	0	0	1								○		
12	まつむら眼科クリニック	○						2	0	2	0	0	0	2	0	2	0	0	0	0	0								○	眼科	
13	宮崎整形外科医院	○						19	0	19	0	0	0	19	0	19	0	0	0	0	0								○	整形外科	
14	片山整形外科				○			19	0	0	0	19	0	19	0	0	0	19	0	0	0										
15	ひらい内科消化器科医院				○			19	0	0	13	6	0	19	0	0	13	6	0	0	0		○								
16	あすわクリニック				○			19	0	0	3	16	0	19	0	0	3	16	0	0	0								○	内科、透析	
17	佐藤整形形成外科	○						19	0	19	0	0	0	19	0	19	0	0	0	0	0							○			
18	高波耳鼻咽喉科医院					○	廃止を検討	3	0	0	0	0	3	3	0	0	0	0	3	0	0								○	耳鼻咽喉科	
19	齋藤眼科	○						6	0	6	0	0	0	6	0	6	0	0	0	0	0									○	白内障、網膜疾患
20	打波外科胃腸科婦人科	○						19	0	19	0	0	0	19	0	19	0	0	0	0	0	○					○		○	外科	
21	吉田医院	○						19	0	19	0	0	0	19	0	19	0	0	0	0	0	○	○	○	○	○	○	○	○	○	内科、外科、整形外科
22	福島泌尿器科医院					○		15	0	0	0	0	15	15	0	0	0	0	15	0	0										
診療所計								334	0	196	55	41	42	309	0	191	58	42	18	0	25										
病院計								4,096	883	1,846	749	617	1	3,959	880	1,761	728	589	1	0	137										
診療所計								334	0	196	55	41	42	309	0	191	58	42	18	0	25										
合計								4,430	883	2,042	804	658	43	4,268	880	1,952	786	631	19	0	162										

医療機関ごとの対応方針の更新 ③ 「病床」単位

【坂井地域 病院】

No.	医療機関名	令和7(2025)年時点に担う主な役割の意向						機能別の病床数 令和6(2024)年7月1日時点					機能別の病床数 令和7(2025)年7月1日時点 意向							令和7(2025)年に担う役割の意向として該当する診療項目																
		高度急性期	急性期	(地域包括ケア病棟) 回復期	(リハビリ病棟) 回復期	慢性期	その他	補足	病床数合計	高度急性期	急性期	回復期	慢性期	休床	病床数合計	高度急性期	急性期	回復期	慢性期	休床	施設等移行	介護保険	廃止	がん	脳卒中	心血管疾患	糖尿病	小児	産科周産期	救急	新興感染症	その他	補足			
1	加納病院			○				40	0	0	40	0	0	40	0	0	40	0	0	0	0	0											○			
2	藤田神経内科病院			○				40	0	15	25	0	0	40	0	15	25	0	0	0	0	0	○	○	○	○					○	○	○	内科、神経内科		
3	あわら病院			○			○	172	0	0	52	120	0	172	0	0	52	120	0	0	0	0	○	○	○	○	○					○	○	内科、神経内科（神経難病）、 総合診療科、小児科 慢性期120床は重症心身障がい 児（者）を受け入れ		
4	坂井市立三国病院			○				97	0	42	55	0	0	97	0	42	55	0	0	0	0	0	○	○		○	○	○	○	○	○	○	整形外科、産婦人科、耳鼻咽 喉科、消化器内科、内科			
5	宮崎病院						○	60	0	0	30	30	0	60	0	0	30	30	0	0	0	0										○	○			
6	木村病院		○					133	0	50	0	83	0	133	0	50	0	83	0	0	0	0	○	○	○								○	○		
7	春江病院		○					137	0	60	77	0	0	137	0	60	77	0	0	0	0	0	○	○	○	○								○	○	整形外科、消化器外科、内科
病院計								679	0	167	279	233	0	679	0	167	279	233	0	0	0															

【坂井地域 有床診療所】 ※病院・有床診療所の合計を含む。

No.	医療機関名	令和7(2025)年時点に担う主な役割の意向						機能別の病床数 令和6(2024)年7月1日時点					機能別の病床数 令和7(2025)年7月1日時点 意向							令和7(2025)年に担う役割の意向として該当する診療項目																	
		高度急性期	急性期	(地域包括ケア病棟) 回復期	(リハビリ病棟) 回復期	慢性期	その他	補足	病床数合計	高度急性期	急性期	回復期	慢性期	休床	病床数合計	高度急性期	急性期	回復期	慢性期	休床	施設等移行	介護保険	廃止	がん	脳卒中	心血管疾患	糖尿病	小児	産科周産期	救急	新興感染症	その他	補足				
1	中瀬整形外科医院							19	0	0	19	0	0	19	0	0	19	0	0	0	0	0													○	○	リハビリ、整形外科
2	東外科医院						○	19	0	1	5	13	0	19	0	1	5	13	0	0	0	0	○	○											○	○	
診療所計								38	0	1	24	13	0	38	0	1	24	13	0	0	0																
病院計								679	0	167	279	233	0	679	0	167	279	233	0	0	0																
診療所計								38	0	1	24	13	0	38	0	1	24	13	0	0	0																
合計								717	0	168	303	246	0	717	0	168	303	246	0	0	0																

医療機関ごとの対応方針の更新 ④ 「病床」単位

【奥越地域 病院】

No.	医療機関名	令和7(2025)年時点に担う主な役割の意向						機能別の病床数 令和6(2024)年7月1日時点					機能別の病床数 令和7(2025)年7月1日時点 意向							令和7(2025)年に担う役割の意向として該当する診療項目											
		高度急性期	急性期	(地域包括ケア病棟) 回復期	(リハビリ病棟) 回復期	慢性期	その他	補足	病床数合計	高度急性期	急性期	回復期	慢性期	休床	病床数合計	高度急性期	急性期	回復期	慢性期	休床	介護保険 施設等移行	廃止	がん	脳卒中	心血管疾患	糖尿病	小児	産科周産期	救急	新興感染症	その他
1	福井勝山総合病院		○					199	0	158	41	0	0	199	0	158	41	0	0	0	0	○	○	○	○	○	○	○	○	○	腹部救急疾患、外傷、サブアキュート・ポストアキュート
2	広瀬病院		○					41	0	41	0	0	0	41	0	41	0	0	0	0	0			○	○				○		
3	阿部病院		○					42	0	42	0	0	0	37	0	37	0	0	0	0	0	5	○	○	○	○		○	○	呼吸器疾患	
4	尾崎病院					○		44	0	0	0	44	0	44	0	0	0	44	0	0	0	○	○	○	○				○	消化器科、循環器科、内科、呼吸器科、リハビリ科	
5	松田病院					○		49	0	0	0	49	0	49	0	0	0	49	0	0	0	○									
病院計								375	0	241	41	93	0	370	0	236	41	93	0	0	5										

【奥越地域 有床診療所】 ※病院・有床診療所の合計を含む。

No.	医療機関名	令和7(2025)年時点に担う主な役割の意向						機能別の病床数 令和6(2024)年7月1日時点					機能別の病床数 令和7(2025)年7月1日時点 意向							令和7(2025)年に担う役割の意向として該当する診療項目											
		高度急性期	急性期	(地域包括ケア病棟) 回復期	(リハビリ病棟) 回復期	慢性期	その他	補足	病床数合計	高度急性期	急性期	回復期	慢性期	休床	病床数合計	高度急性期	急性期	回復期	慢性期	休床	介護保険 施設等移行	廃止	がん	脳卒中	心血管疾患	糖尿病	小児	産科周産期	救急	新興感染症	その他
1	勝山オレンジクリニック					○	無床にする予定	15	0	0	0	0	15	15	0	0	0	0	15	0	0										
2	芳野医院					○	緊急患者の初期対応や軽症患者への急性期医療提供 在宅・介護施設で急性増悪した患者の受入れ機能 急性期経過後の受入れ機能	19	0	19	0	0	0	19	0	19	0	0	0	0	0	○	○	○		○	○	○			
診療所計								34	0	19	0	0	15	34	0	19	0	0	15	0	0										
病院計								375	0	241	41	93	0	370	0	236	41	93	0	0	5										
診療所計								34	0	19	0	0	15	34	0	19	0	0	15	0	0										
合計								409	0	260	41	93	15	404	0	255	41	93	15	0	5										

医療機関ごとの対応方針の更新 ⑤ 「病床」単位

【丹南地域 病院】

No.	医療機関名	令和7(2025)年時点に担う主な役割の意向						機能別の病床数 令和6(2024)年7月1日時点					機能別の病床数 令和7(2025)年7月1日時点 意向							令和7(2025)年に担う役割の意向として該当する診療項目												
		高度急性期	急性期	(地域包括ケア病棟) 回復期	(リハビリ病棟) 回復期	慢性期	その他	補足	病床数合計	高度急性期	急性期	回復期	慢性期	休床	病床数合計	高度急性期	急性期	回復期	慢性期	休床	施設等移行 介護保険	廃止	がん	脳卒中	心血管疾患	糖尿病	小児	産科周産期	救急	新興感染症	その他	補足
1	広瀬病院					○		126	0	0	32	94	0	126	0	0	32	94	0	0	0	○	○	○	○				○	○	○	内科、呼吸器内科、消化器内科、腎臓内科、外科、人工透析外科、消化器外科、乳腺外科、整形外科、腹部外科、皮膚科、リウマチ科、泌尿器科、眼科、リハビリテーション科、婦人科、放射線科、麻酔科、歯科
2	公立丹南病院	○						175	0	128	47	0	0	175	0	128	47	0	0	0	0	○	○	○	○	○	○	○	○	○		
3	斎藤病院			○				90	0	0	50	40	0	80	0	0	50	30	0	0	10	○	○	○	○			○	○	レスパイト入院の受入れ、肺炎、尿路系疾患、骨折、白内障の治療、長期入院治療（療養病棟にて医療区分2～3の患者）		
4	今立中央病院				○			37	0	0	0	37	0	37	0	0	0	37	0	0	0	○	○	○	○				○			
5	木村病院			○				233	0	15	88	130	0	229	0	15	88	126	0	4	0	○	○	○	○			○	○			
6	越前町国民健康保険織田病院	○						55	0	27	28	0	0	55	0	27	28	0	0	0	0	○	○		○			○	○			
7	伊部病院				○			23	0	0	0	23	0	23	0	0	0	23	0	0	0	○	○	○	○				○	○	内科、泌尿器科	
8	高野病院					○	全床休床中	34	0	0	0	0	34	34	0	0	0	0	34	0	0											
9	笠原病院			○	○			71	0	0	43	28	0	71	0	0	43	28	0	0	0	○	○	○	○				○			
10	池端病院			○		○		30	0	0	13	17	0	30	0	0	13	17	0	0	0	○	○	○	○	○			○			
11	高村病院			○				63	0	0	30	33	0	63	0	0	30	33	0	0	0	○	○	○								
12	林病院	○						199	0	45	154	0	0	199	0	45	154	0	0	0	0	○	○	○	○			○	○	○		
13	相木病院				○			34	0	0	0	34	0	34	0	0	0	34	0	0	0	○	○	○	○							
14	中村病院	○	○					199	0	157	42	0	0	199	0	157	42	0	0	0	0	○	○	○	○	○		○	○	○	整形外科、泌尿器科、脳神経内科	
病院計								1,369	0	372	527	436	34	1,355	0	372	527	422	34	4	10											

医療機関ごとの対応方針の更新 ⑥ 「病床」単位

【丹南地域 有床診療所】 ※病院・有床診療所の合計を含む。

No.	医療機関名	令和7(2025)年時点に担う主な役割の意向						機能別の病床数 令和6(2024)年7月1日時点					機能別の病床数 令和7(2025)年7月1日時点 意向						令和7(2025)年に担う役割の意向として該当する診療項目												
		高度急性期	急性期 (地域包括ケア病棟)	回復期 (リハビリ病棟)	慢性期	その他	補足	病床数合計	高度急性期	急性期	回復期	慢性期	休床	病床数合計	高度急性期	急性期	回復期	慢性期	休床	施設等移行 介護保険	廃止	がん	脳卒中	心血管疾患	糖尿病	小児	産科周産期	救急	新興感染症	その他	補足
1	鯖江清水眼科	○					5	0	5	0	0	0	5	0	5	0	0	0	0	0										○	眼科
2	越前外科内科医院				○		19	0	0	0	0	19	19	0	0	0	0	19	0	0											休床19床は人員確保を進めるなど再稼働を検討中(透析患者への対応等に活用)
3	藤井医院					○ 外来診療のみ行う	19	0	0	0	0	19	0	0	0	0	0	0	0	19											
4	花岡医院						5	0	0	0	5	5	5	0	0	0	5	0	0												
5	南越前町国民健康保険今庄診療所		○				19	0	0	19	0	19	19	0	0	19	0	0	0	0			○						○	在宅移行期間中療養 在宅患者緊急時対応 コモン感染症(呼吸・尿路)入院加療 看取りの受け入れ(終末期医療)	
6	岩堀メディカルオフィス	○					18	0	1	0	0	17	18	0	1	0	0	17	0	0	○										
7	斎藤医院		○				19	0	0	19	0	19	19	0	0	19	0	0	0	0		○									
8	井元産婦人科医院	○					13	0	13	0	0	13	13	0	13	0	0	0	0	0						○					
9	鈴木クリニック	○					17	0	17	0	0	17	17	0	17	0	0	0	0	0						○					
10	東武内科外科クリニック	○					19	0	19	0	0	19	19	0	10	3	6	0	0	0	○						○				
診療所計							153	0	55	38	5	55	134	0	46	41	11	36	0	19											
病院計							1,369	0	372	527	436	34	1,355	0	372	527	422	34	4	10											
診療所計							153	0	55	38	5	55	134	0	46	41	11	36	0	19											
合計							1,522	0	427	565	441	89	1,489	0	418	568	433	70	4	29											

医療機関ごとの対応方針の更新 ⑦ 「病床」単位

【二州地域 病院】

No.	医療機関名	令和7(2025)年時点に担う主な役割の意向						機能別の病床数 令和6(2024)年7月1日時点					機能別の病床数 令和7(2025)年7月1日時点 意向							令和7(2025)年に担う役割の意向として該当する診療項目												
		高度急性期	急性期	(地域包括ケア病棟) 回復期	(リハビリ病棟) 回復期	慢性期	その他	補足	病床数合計	高度急性期	急性期	回復期	慢性期	休床	病床数合計	高度急性期	急性期	回復期	慢性期	休床	介護保険 施設等移行	廃止	がん	脳卒中	心血管疾患	糖尿病	小児	産科周産期	救急	新興感染症	その他	補足
1	市立敦賀病院		○					330	6	253	71	0	0	330	6	253	71	0	0	0	0	○	○	○	○	○	○	○	○			
2	レイクヒルズ美方病院					○		100	0	0	24	76	0	100	0	0	24	76	0	0	0	○	○						○			
3	泉ヶ丘病院				○			116	0	39	44	33	0	116	0	39	44	33	0	0	0	○		○			○	○	○	整形、脳外、腎内		
4	敦賀医療センター		○					220	0	86	0	120	14	220	0	45	0	120	55	0	0	○		○	○			○	○	整形外科		
病院計								766	6	378	139	229	14	766	6	337	139	229	55	0	0											

【二州地域 有床診療所】 ※病院・有床診療所の合計を含む。

No.	医療機関名	令和7(2025)年時点に担う主な役割の意向						機能別の病床数 令和6(2024)年7月1日時点					機能別の病床数 令和7(2025)年7月1日時点 意向							令和7(2025)年に担う役割の意向として該当する診療項目											
		高度急性期	急性期	(地域包括ケア病棟) 回復期	(リハビリ病棟) 回復期	慢性期	その他	補足	病床数合計	高度急性期	急性期	回復期	慢性期	休床	病床数合計	高度急性期	急性期	回復期	慢性期	休床	介護保険 施設等移行	廃止	がん	脳卒中	心血管疾患	糖尿病	小児	産科周産期	救急	新興感染症	その他
1	和久野医院					○	大腸ポリペクトミー後の経過観察による入院	19	0	0	0	0	19	19	0	0	0	0	19	0	0										休床19床は人員確保を進めるなど再稼働を検討中(内視鏡手術による短期入院等に活用)
2	井上クリニック		○					18	0	18	0	0	0	18	0	18	0	0	0	0	0						○	○			
3	三宅眼科医院					○	白内障手術患者一泊入院	6	0	6	0	0	0	6	0	6	0	0	0	0	0										
診療所計								43	0	24	0	0	19	43	0	24	0	0	19	0	0										
病院計								766	6	378	139	229	14	766	6	337	139	229	55	0	0										
診療所計								43	0	24	0	0	19	43	0	24	0	0	19	0	0										
合計								809	6	402	139	229	33	809	6	361	139	229	74	0	0										

医療機関ごとの対応方針の更新 ⑧ 「病床」単位

【若狭地域 病院】

No.	医療機関名	令和7(2025)年時点に担う主な役割の意向						機能別の病床数 令和6(2024)年7月1日時点					機能別の病床数 令和7(2025)年7月1日時点 意向							令和7(2025)年に担う役割の意向として該当する診療項目											
		高度急性期	急性期	(地域包括ケア病棟)回復期	(リハビリ病棟)回復期	慢性期	その他	補足	病床数合計	高度急性期	急性期	回復期	慢性期	休床	病床数合計	高度急性期	急性期	回復期	慢性期	休床	施設等移行 介護保険	廃止	がん	脳卒中	心血管疾患	糖尿病	小児	産科周産期	救急	新興感染症	その他
1	若狭高浜病院			○		○		90	0	0	40	50	0	90	0	0	40	50	0	0	0	○	○	○	○			○	○		
2	田中病院					○		60	0	0	0	60	0	60	0	0	0	60	0	0	0	○	○	○	○				○		
3	公立小浜病院	○	○				近隣医療機関の現状から、高度急性期・急性期を主な役割としたい	346	12	234	50	50	0	346	12	234	50	50	0	0	0	○	○	○	○	○	○	○	○	○	骨折などの外傷 骨折などの整形外科疾患
病院計								496	12	234	90	160	0	496	12	234	90	160	0	0	0										

【若狭地域 有床診療所】 ※病院・有床診療所の合計を含む。

No.	医療機関名	令和7(2025)年時点に担う主な役割の意向						機能別の病床数 令和6(2024)年7月1日時点					機能別の病床数 令和7(2025)年7月1日時点 意向							令和7(2025)年に担う役割の意向として該当する診療項目											
		高度急性期	急性期	(地域包括ケア病棟)回復期	(リハビリ病棟)回復期	慢性期	その他	補足	病床数合計	高度急性期	急性期	回復期	慢性期	休床	病床数合計	高度急性期	急性期	回復期	慢性期	休床	施設等移行 介護保険	廃止	がん	脳卒中	心血管疾患	糖尿病	小児	産科周産期	救急	新興感染症	その他
1	若狭町国民健康保険上中診療所					○		19	0	0	19	0	0	19	0	0	19	0	0	0	0									○	骨折治療(手術・保守) 回復期リハ治療 慢性疾患急性増悪治療 急性疾患治療 看取り
2	おおい町保健・医療・福祉総合施設診療所					○		19	0	0	19	0	0	19	0	0	19	0	0	0	0								○	一般感染症、リハビリ	
診療所計								38	0	0	38	0	0	38	0	0	38	0	0	0	0										
病院計								496	12	234	90	160	0	496	12	234	90	160	0	0	0										
診療所計								38	0	0	38	0	0	38	0	0	38	0	0	0	0										
合計								534	12	234	128	160	0	534	12	234	128	160	0	0	0										

全県	病院計 (57機関)							7,781	901	3,238	1,825	1,768	49	7,625	898	3,107	1,804	1,726	90	4	152									
	診療所計 (41機関)							640	0	295	155	59	131	596	0	281	161	66	88	0	44									
	合計 (98機関)							8,421	901	3,533	1,980	1,827	180	8,221	898	3,388	1,965	1,792	178	4	196									

令和5年7月から令和6年7月の1年間で病床数、病床機能に変更があった医療機関

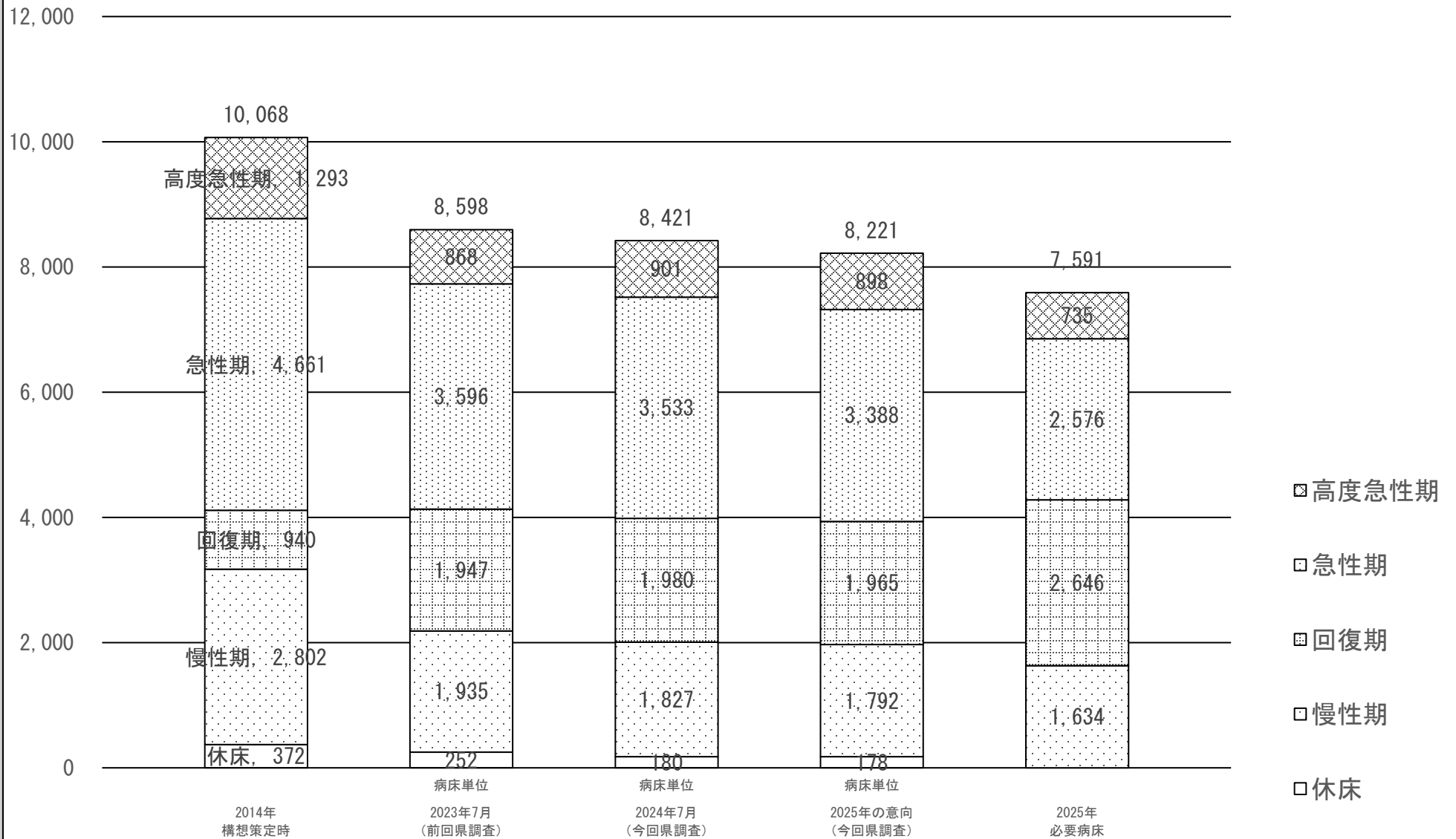
No.	構想 区域	医療機関名	令和5年（2023年）7月1日時点 機能別の病床数						令和6年（2024年）7月1日時点 機能別の病床数						相違点	地域医療構想に関する 補助事業の活用
			病床 数合計	高度 急性期	急性 期	回復 期	慢性 期	休 床	病床 数合計	高度 急性期	急性 期	回復 期	慢性 期	休 床		
1	福井	岩井病院	222	0	42	0	180	0	200	0	40	20	140	0	病床数 222床 → 200床 急性期 42床 → 40床 回復期 0床 → 20床 慢性期 180床 → 140床	病床機能再編支援事業（R6）
2	福井	福井循環器病院	199	60	104	0	0	35	165	60	104	0	0	1	病床数 199床 → 165床 休床 35床 → 1床	
3	福井	福井リハビリテーション病院	53	0	0	0	53	0	47	0	0	0	47	0	病床数 53床 → 47床 慢性期 53床 → 47床	病床機能再編支援事業（R5）
4	福井	福井赤十字病院	520	173	347	0	0	0	520	206	314	0	0	0	高度急性期 173床 → 206床 急性期 347床 → 314床	
5	福井	梅田整形外科医院	19	0	19	0	0	0	0	0	0	0	0	0	廃止	
6	福井	西ウイミンズクリニック	9	0	9	0	0	0	0	0	0	0	0	0	無床化	病床機能再編支援事業（R6）
7	福井	畑内科	19	0	0	0	0	19	0	0	0	0	0	0	無床化	外来診療特化・機能強化事業（R6）
8	福井	ひらい内科消化器科医院	19	0	0	7	12	0	19	0	0	13	6	0	回復期 7床 → 13床 慢性期 12床 → 6床	
9	福井	あすわクリニック	19	0	0	0	19	0	19	0	0	3	16	0	回復期 0床 → 3床 慢性期 19床 → 16床	
10	坂井	坂井市立三国病院	105	0	50	55	0	0	97	0	42	55	0	0	病床数 105床 → 97床 急性期 50床 → 42床	病床機能再編支援事業（R6）
11	坂井	東外科医院	19	0	0	0	19	0	19	0	1	5	13	0	急性期 0床 → 1床 回復期 0床 → 5床 慢性期 19床 → 13床	
12	奥越	尾崎整形外科	19	0	0	0	0	19	0	0	0	0	0	0	無床化	外来診療特化・機能特化事業（R7）
13	奥越	芳野医院	19	0	11	0	8	0	19	0	19	0	0	0	急性期 11床 → 19床 慢性期 8床 → 0床	
14	丹南	広瀬病院	166	0	0	32	134	0	126	0	0	32	94	0	病床数 166床 → 126床 慢性期 134床 → 94床	病床機能再編支援事業（R6）
15	丹南	伊部病院	23	0	0	1	22	0	23	0	0	0	23	0	回復期 1床 → 0床 慢性期 22床 → 23床	
16	丹南	岩堀メディカルオフィス	19	0	2	0	0	17	18	0	1	0	0	17	病床数 19床 → 18床 急性期 2床 → 1床	
全 県			8,598	868	3,596	1,947	1,935	252	8,421	901	3,533	1,980	1,827	180	病床数 △177床 高度急性期 +33床 急性期 △63床 回復期 +33床 慢性期 △108床 休床 △72床	

令和7（2025）年の対応方針の病床数、病床機能に変更があった医療機関

No.	構想 区域	医療機関名	前回 対応方針 機能別の病床数 令和7（2025）年7月1日時点 意向							今回 対応方針 機能別の病床数 令和7（2025）年7月1日時点 意向							相違点	地域医療構想に関する 補助事業の活用
			病床 数合計	高度 急性 期	急性 期	回復 期	慢性 期	休 床	廃 止	病床 数合計	高度 急性 期	急性 期	回復 期	慢性 期	休 床	廃 止		
1	福井	岩井病院	200	0	40	40	120	0	0	200	0	40	20	140	0	0	回復期 40床 → 20床 慢性期 120床 → 140床	
2	福井	医療法人慈豊会 田中病院	148	0	16	36	96	0	0	148	0	22	30	96	0	0	急性期 16床 → 22床 回復期 36床 → 30床	
3	福井	福井県済生会病院	417	188	190	39	0	0	39	408	188	181	39	0	0	48	病床数 417床 → 408床 急性期 190床 → 181床 廃止 39床 → 48床	病床機能再編支援事業（R7）
4	福井	福井県立病院	517	64	433	20	0	0	34	551	60	471	20	0	0	0	病床数 517床 → 551床 高度急性期 64床 → 60床 急性期 433床 → 471床 廃止 34床 → 0床	
5	福井	福井赤十字病院	520	173	347	0	0	0	0	459	197	262	0	0	0	61	病床数 520床 → 459床 高度急性期 173床 → 197床 急性期 347床 → 262床 廃止 0床 → 61床	病床機能再編支援事業（R7）
6	福井	安土整形外科医院	19	0	12	6	1	0	0	19	0	14	4	1	0	0	急性期 12床 → 14床 回復期 6床 → 4床	
7	福井	つながるクリニック	1	0	0	1	0	0	0	0	0	0	0	0	0	1	無床化	
8	福井	まつむら眼科クリニック	0	0	0	0	0	0	2	2	0	2	0	0	0	0	病床数 0床 → 2床 急性期 0床 → 2床 廃止 2床 → 0床	
9	福井	佐藤整形形成外科	19	0	13	6	0	0	0	19	0	19	0	0	0	0	急性期 13床 → 19床 回復期 6床 → 0床	
10	福井	吉田医院	38	0	4	30	4	0	0	19	0	19	0	0	0	0	病床数 38床 → 19床 急性期 4床 → 19床 回復期 30床 → 0床 慢性期 4床 → 0床	
11	福井	福島泌尿器科医院	0	0	0	0	0	0	15	15	0	0	0	0	15	0	病床数 0床 → 15床 休床 0床 → 15床 廃止 15床 → 0床	
12	丹南	伊部病院	23	0	0	1	22	0	0	23	0	0	0	23	0	0	回復期 1床 → 0床 慢性期 22床 → 23床	
13	丹南	高野病院	0	0	0	0	0	0	34	34	0	0	0	0	34	0	病床数 0床 → 34床 休床 0床 → 34床 廃止 34床 → 0床	
14	丹南	岩堀メディカルオフィス	19	0	2	0	0	17	0	18	0	1	0	0	17	0	病床数 19床 → 18床 急性期 2床 → 1床	
15	二州	敦賀医療センター	220	0	86	0	120	14	0	220	0	45	0	120	55	0	急性期 86床 → 45床 休床 14床 → 55床	
全 県			8,246	878	3,474	2,031	1,775	88	124	8,221	898	3,388	1,965	1,792	178	110	病床数 △25床 高度急性期 +20床 急性期 △86床 回復期 △66床 慢性期 +17床 休床 +90床	※廃止は、前回調査から病床数に 変更があった医療機関を記載 すでに病床を廃止した医療機関 は除く。

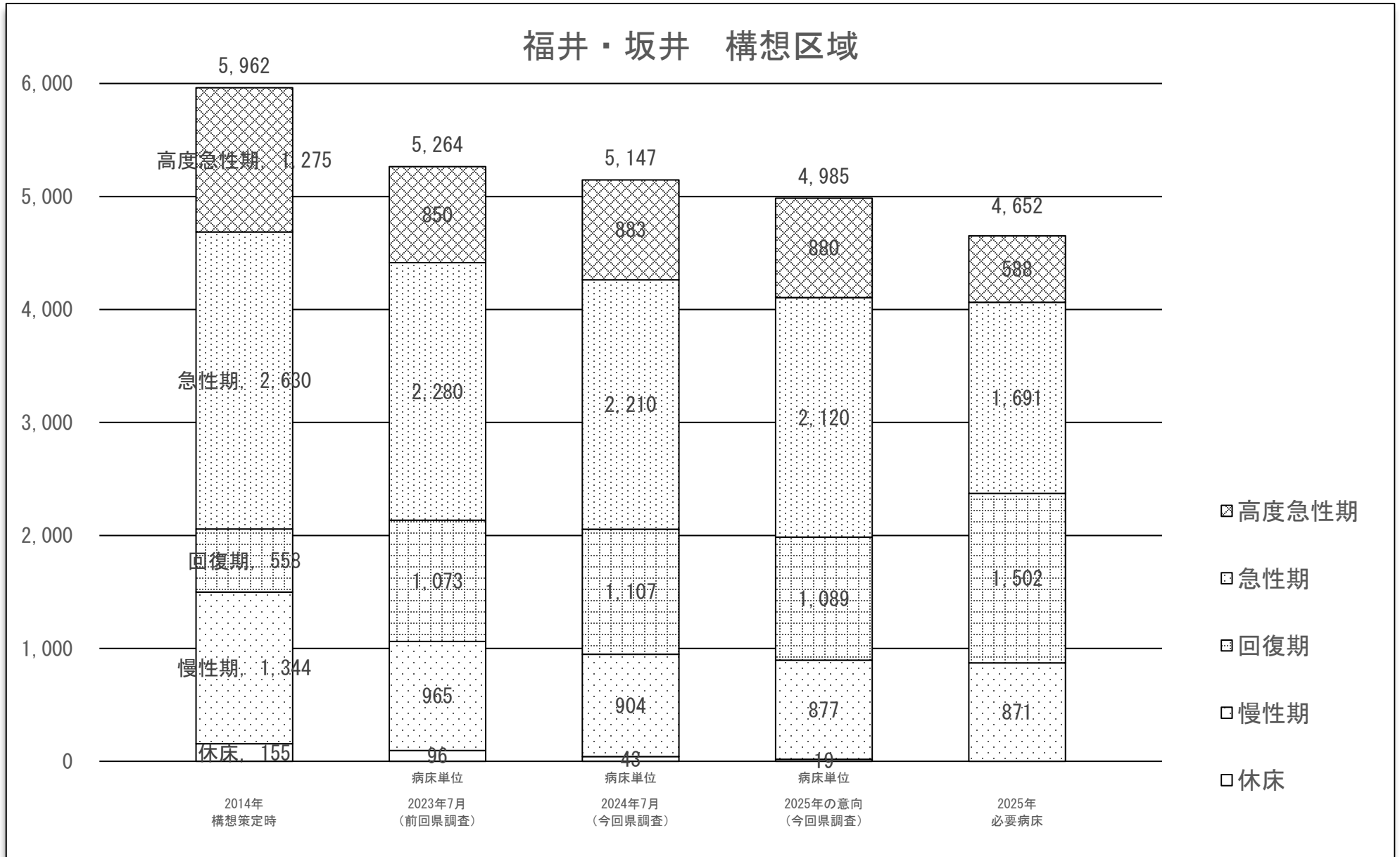
対応方針の評価（福井県全域）

福井県 全域



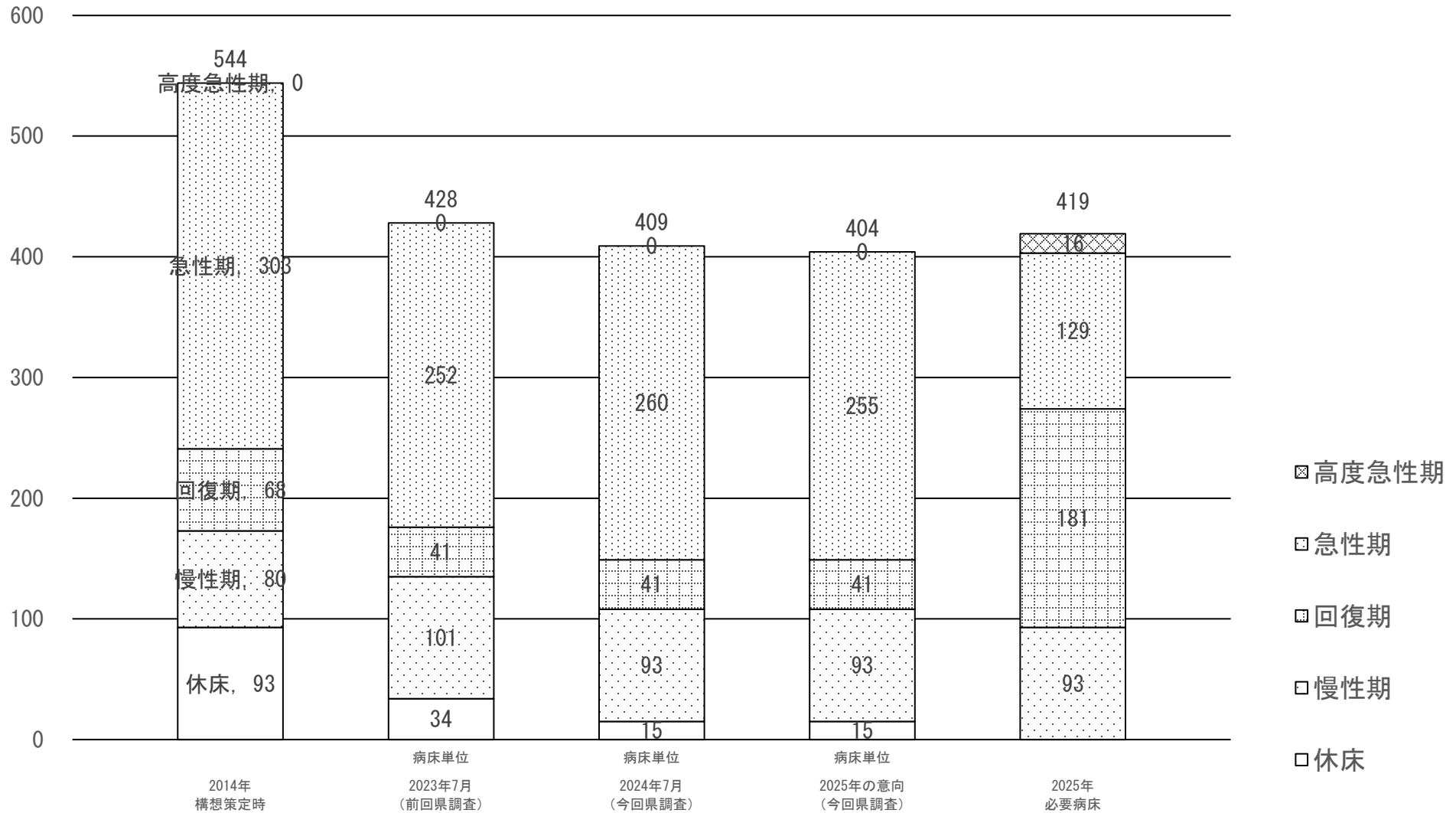
対応方針の評価（福井・坂井構想区域）

福井・坂井 構想区域



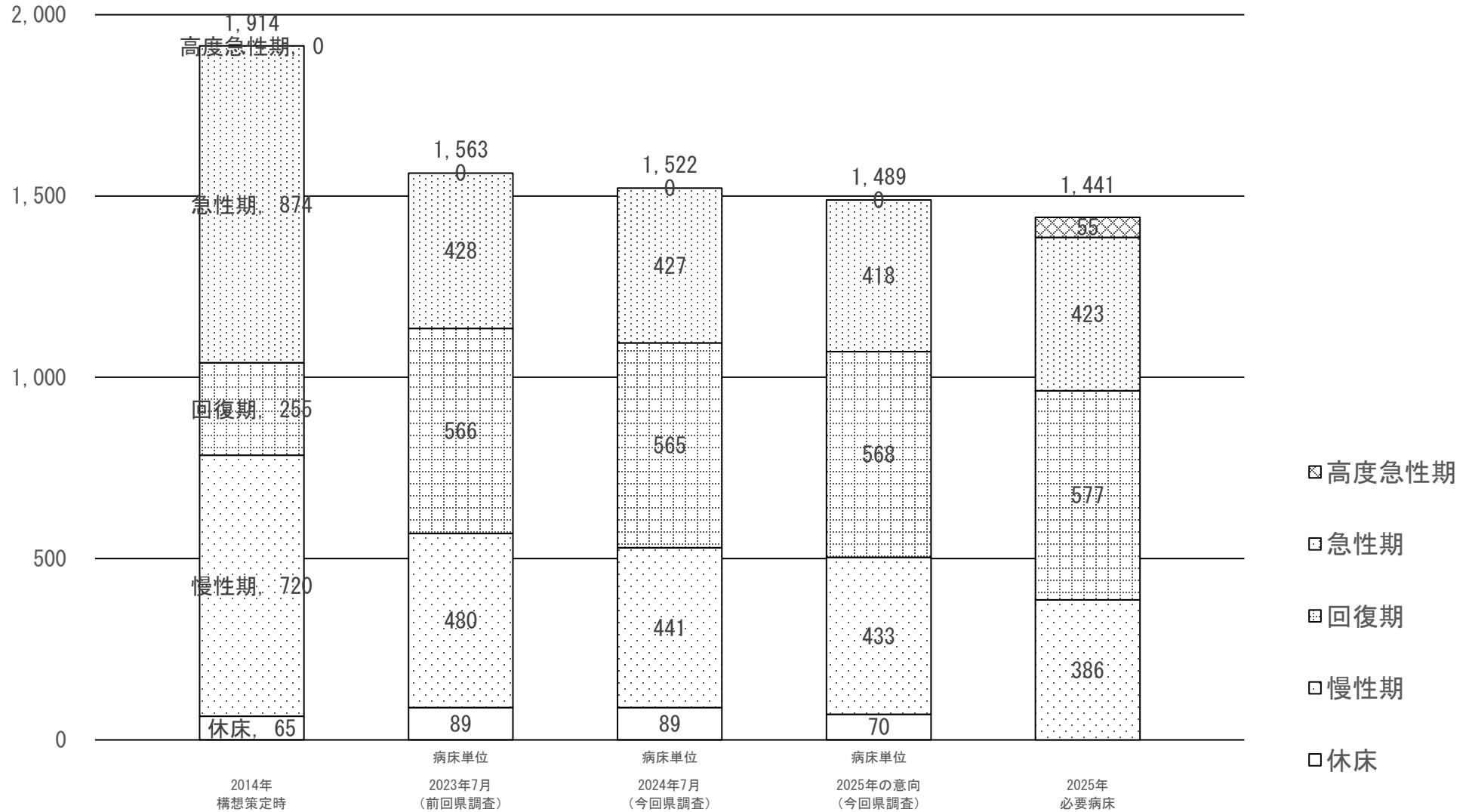
対応方針の評価（奥越構想区域）

奥越 構想区域



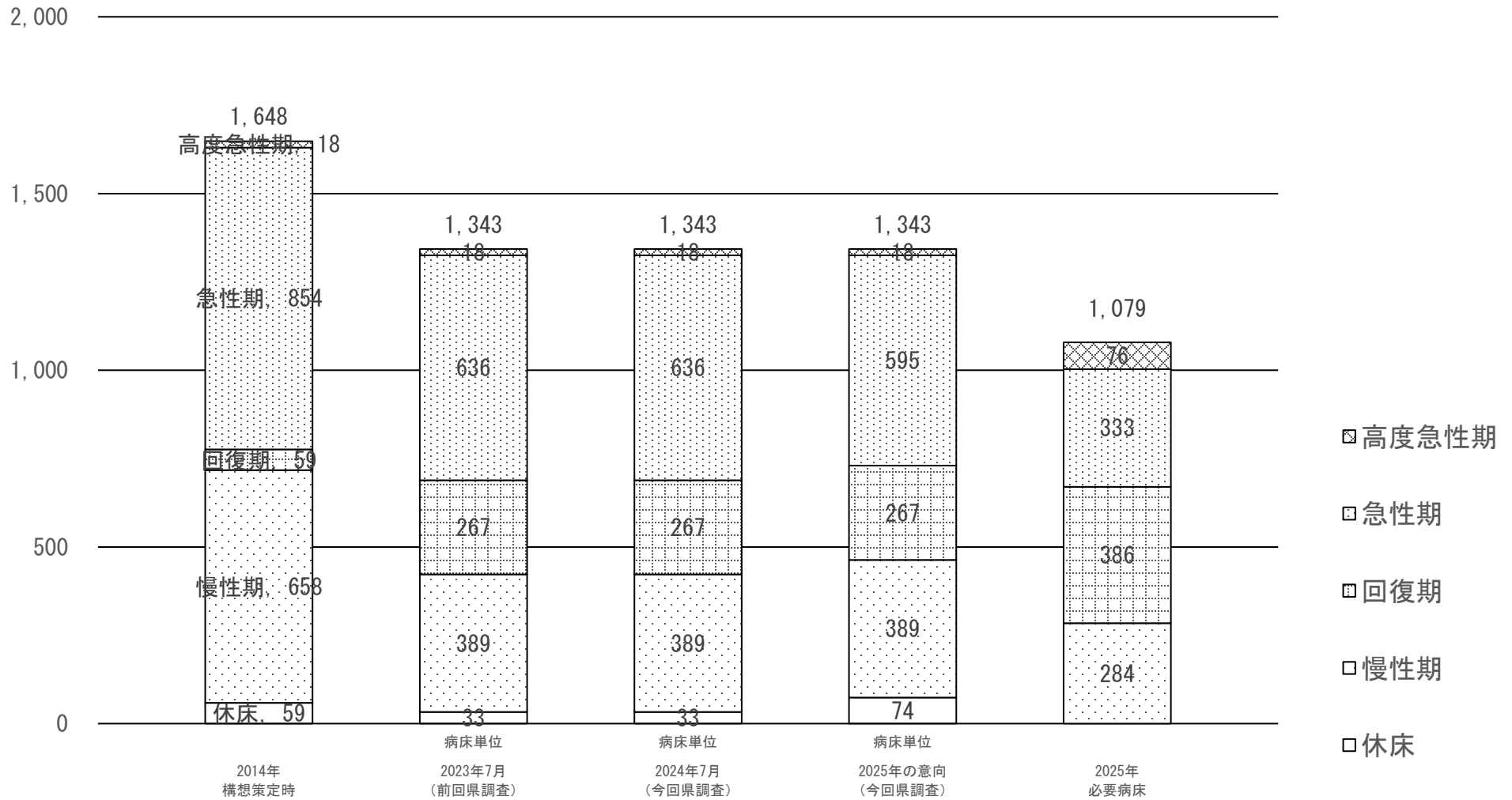
対応方針の評価（丹南構想区域）

丹南 構想区域



対応方針の評価（嶺南構想区域）

嶺南 構想区域



地域医療構想の進捗状況に対する県の考え方

- 国が定める計算式で推計した地域医療構想における**必要病床数（一般病床と療養病床の合計）**には、**新興感染症発生・まん延時に必要となる病床**や**重症心身障害児（者）の受入れに必要な病床は含まれていない**。
- これらを含め、本県として地域医療構想の最終年度である令和7（2025）年において**最低限必要となる一般病床と療養病床の合計は、8,180床程度**と考えている。

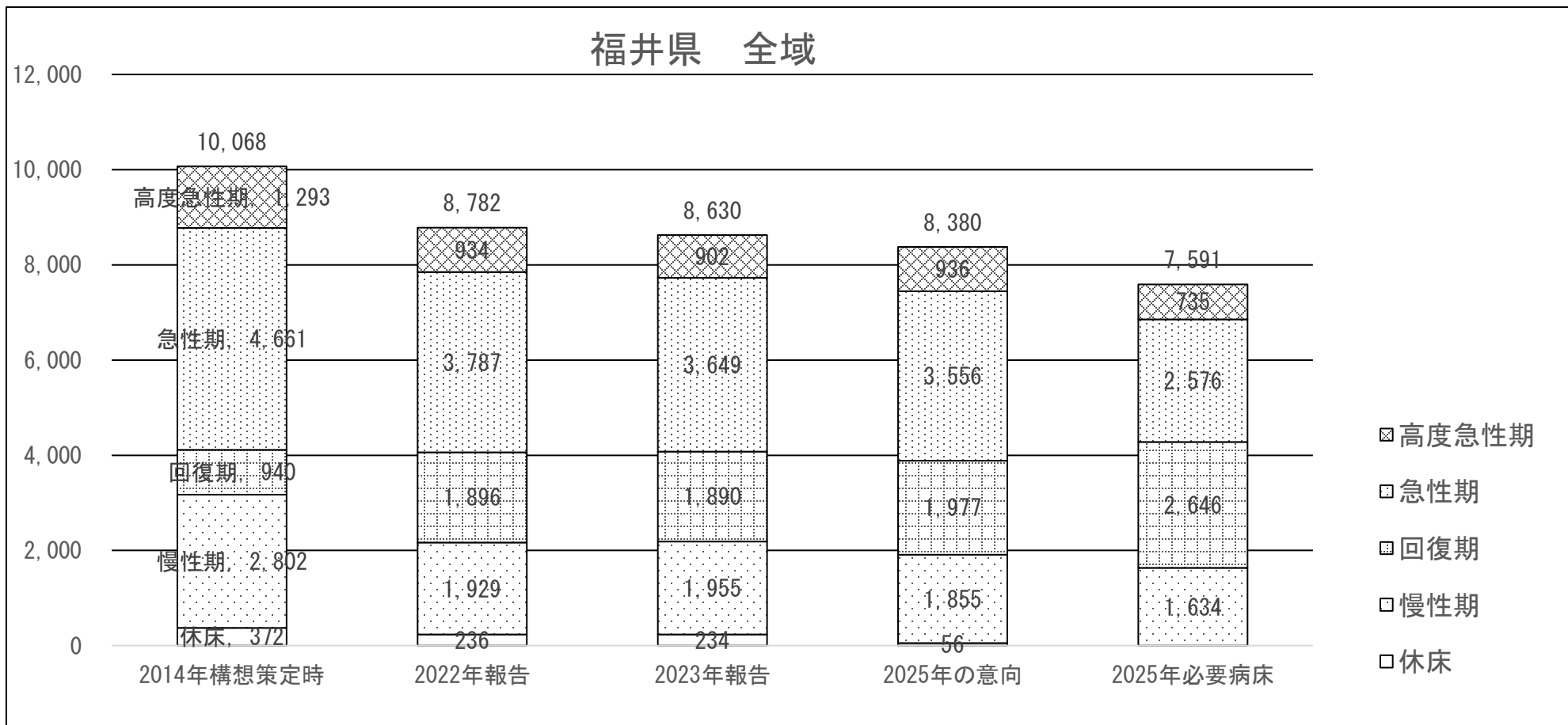
【内訳】

- 地域医療構想に定める必要病床数（一般病床と療養病床の合計） 7,591床
- 新興感染症発生・まん延時に必要となる一般病床と療養病床の合計 約350床
（福井県感染症予防計画における医療機関との協定締結による最大確保病床数 449床の内数）
- 重症心身障害児（者）の受入れに必要な一般病床 240床
- 今回更新した医療機関の対応方針において、令和7（2025）年7月1日時点の意向を見ると、**県内の病床数は8,221床（一般病床と療養病床の合計）となる見込み**であることから、**病床数に関して構想は順調に進んでいると評価**できる。

今後の方向性

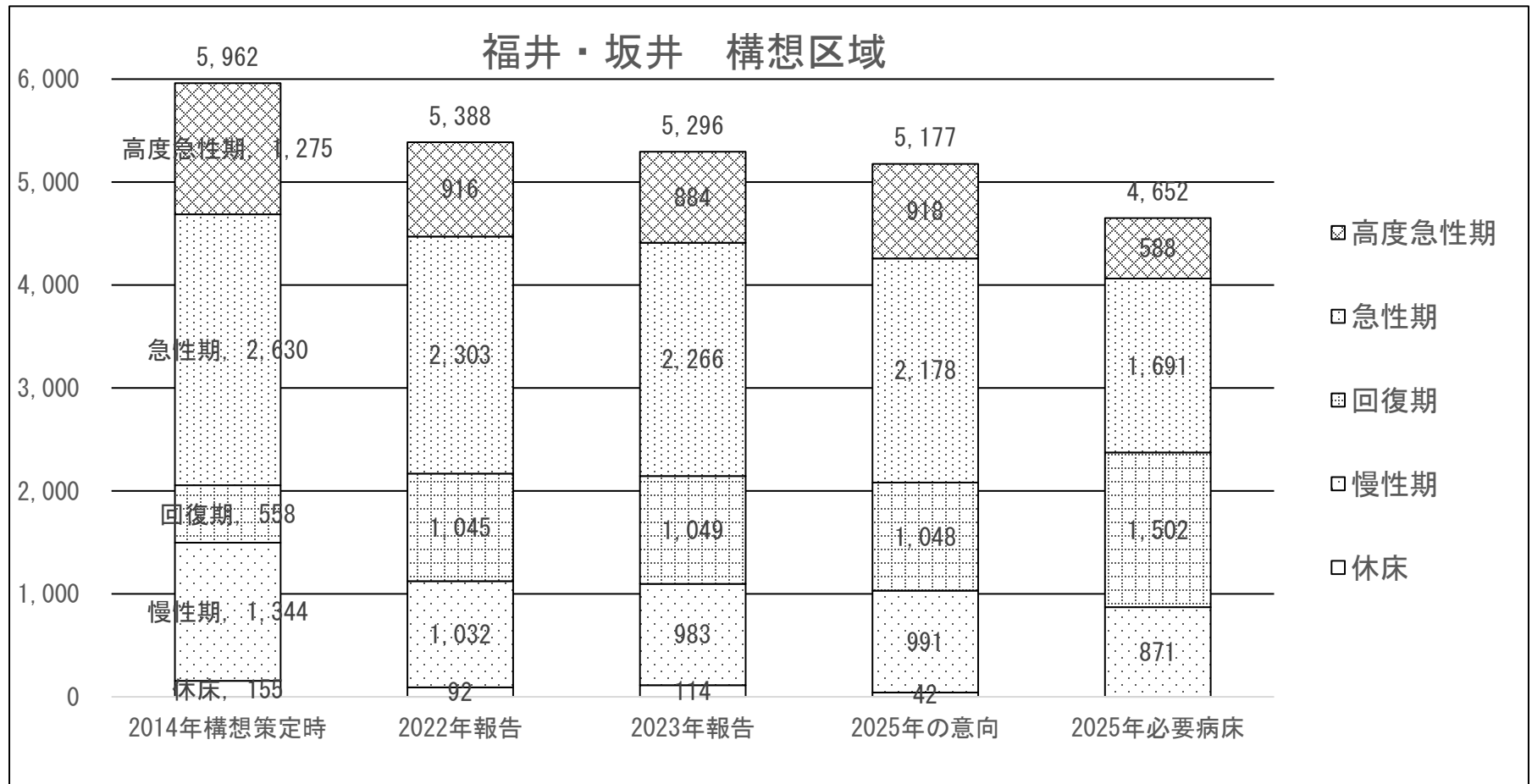
- 県HPに公開している各医療機関の対応方針等を更新
- **病床機能を見た場合は依然として急性期が多く、回復期が不足見込みであることから、引き続き病床機能の転換や医療機関の役割分担・連携に係る協議を中心に取組みを行う。**
- 令和5年度策定の対応方針等において廃止予定とした病床を休止病床へ変更した医療機関については、今後の再稼働の予定等を含め、実情を把握する。

(参考) 令和5年度病床機能報告の結果 (福井県全域)



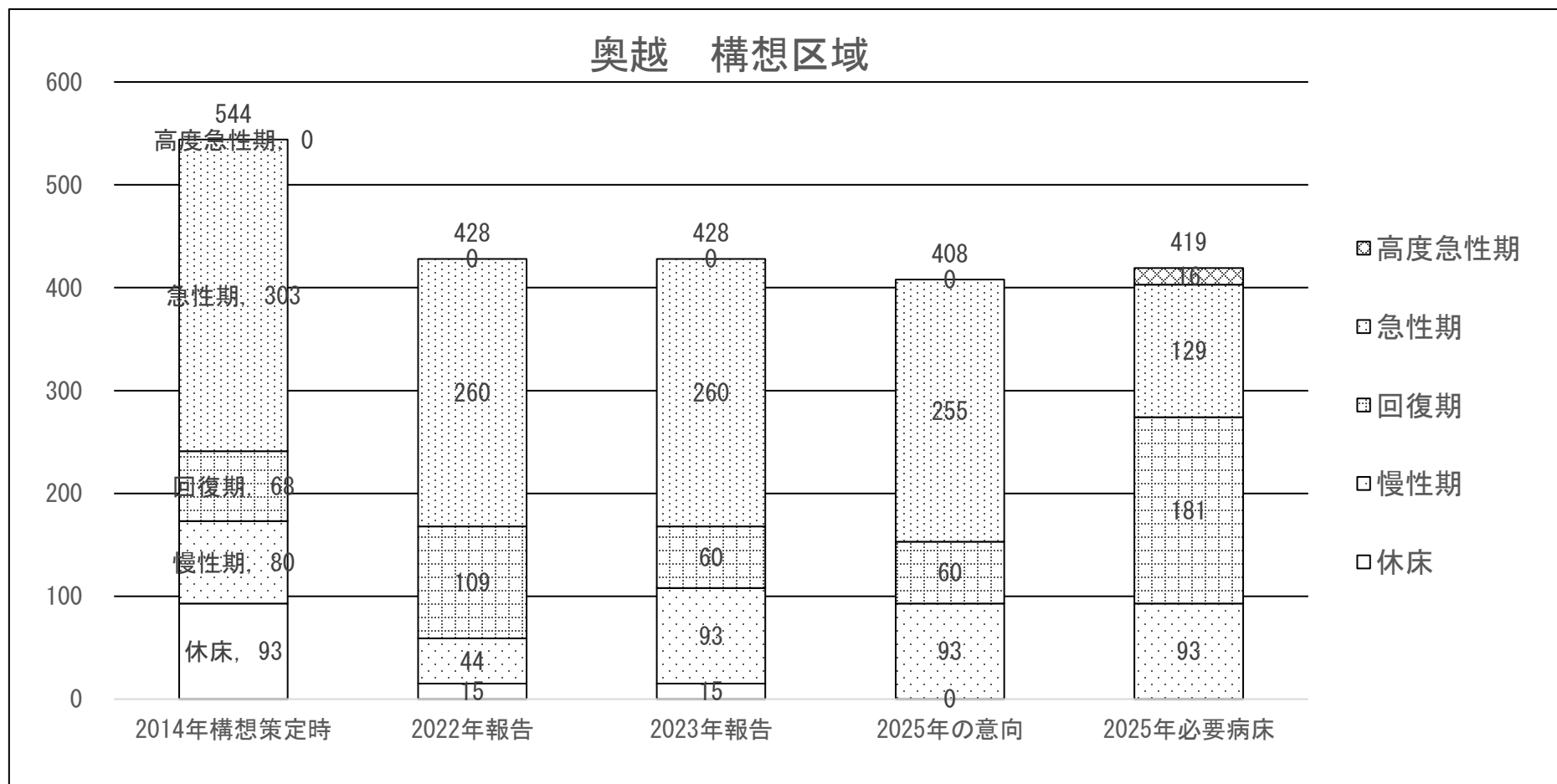
病床機能	2022年→2023年病床増減	2023年→2025年病床増減	2025年必要病床との比較
高度急性期	△ 32床	+34床	+201床超過
急性期	△ 138床	△ 93床	+980床超過
回復期	△ 6床	+87床	△ 669床不足
慢性期	+26床	△ 100床	+221床超過
休床	△ 2床	△ 178床	+56床超過
計	△ 152床	△ 250床	+789床超過 18

(参考) 令和5年度病床機能報告の結果 (福井・坂井構想区域)



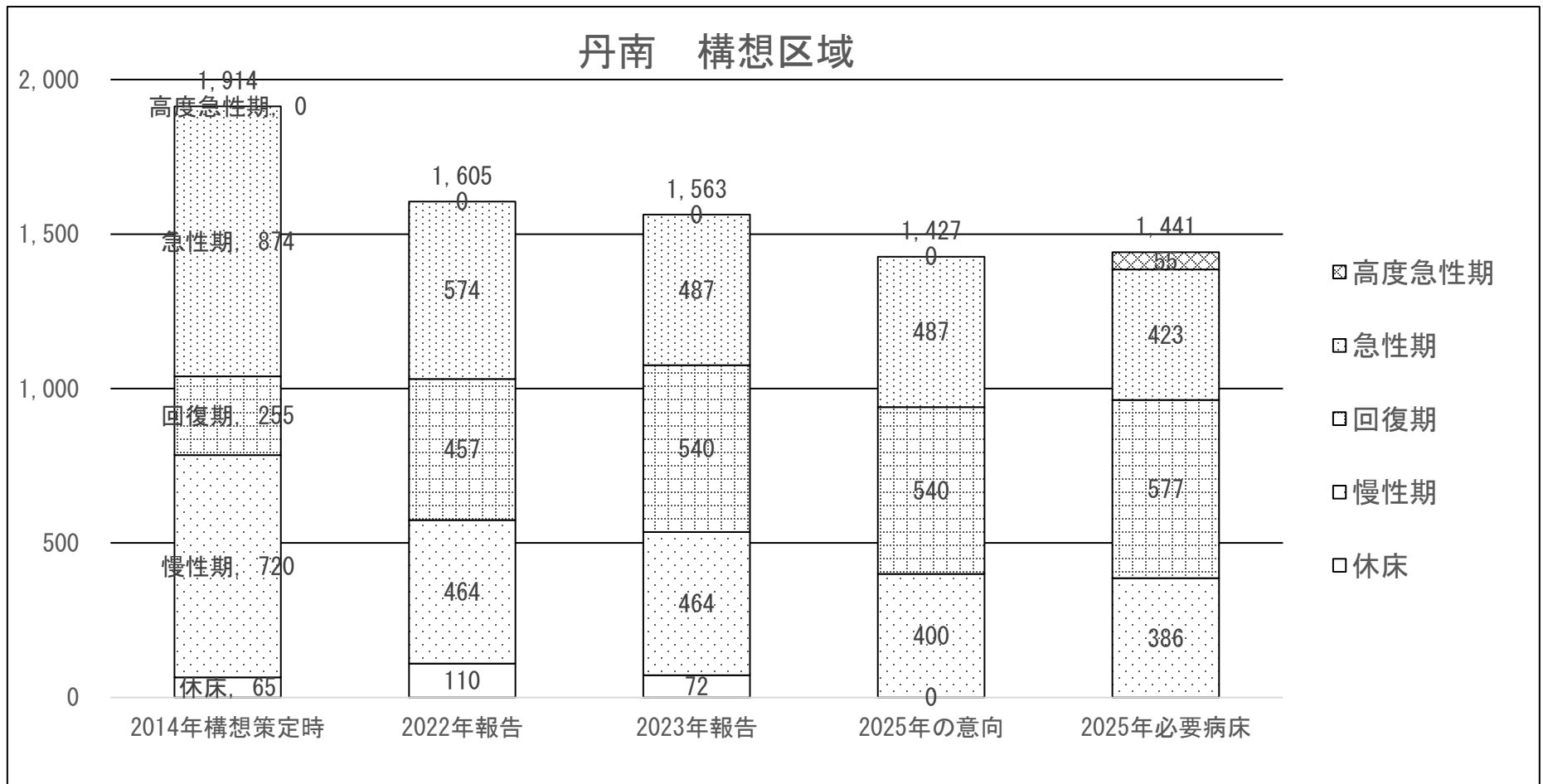
病床機能	2022年→2023年病床増減	2023年→2025年病床増減	2025年必要病床との比較
高度急性期	△ 32床	+34床	+330床超過
急性期	△ 37床	△ 88床	+487床超過
回復期	+4床	△ 1床	△ 454床不足
慢性期	△ 49床	+8床	+120床超過
休床	+22床	△ 72床	+42床超過
計	△ 92床	△ 119床	+525床超過

(参考) 令和5年度病床機能報告の結果 (奥越構想区域)



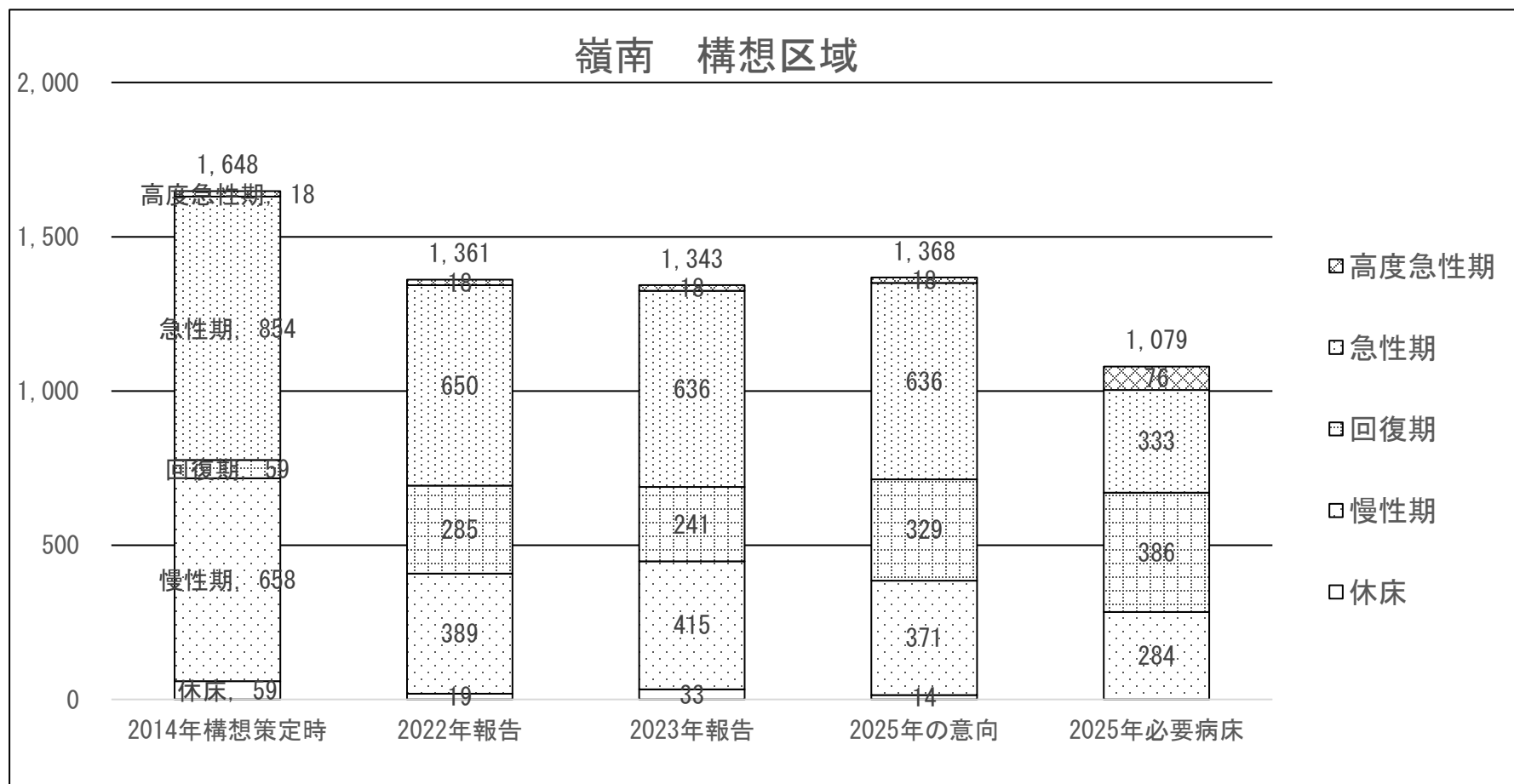
病床機能	2022年→2023年病床増減	2023年→2025年病床増減	2025年必要病床との比較
高度急性期	+0床	+0床	△ 16床不足
急性期	+0床	△ 5床	+126床超過
回復期	△ 49床	+0床	△ 121床不足
慢性期	+49床	+0床	+0床不足
休床	+0床	△ 15床	+0床不足
計	+0床	△ 20床	△ 11床不足

(参考) 令和5年度病床機能報告の結果 (丹南構想区域)



病床機能	2022年→2023年病床増減	2023年→2025年病床増減	2025年必要病床との比較
高度急性期	+0床	+0床	△ 55床不足
急性期	△ 87床	+0床	+64床超過
回復期	+83床	+0床	△ 37床不足
慢性期	+0床	△ 64床	+14床超過
休床	△ 38床	△ 72床	+0床不足
計	△ 42床	△ 136床	△ 14床不足

(参考) 令和5年度病床機能報告の結果 (嶺南構想区域)



病床機能	2022年→2023年病床増減	2023年→2025年病床増減	2025年必要病床との比較
高度急性期	+0床	+0床	△ 58床不足
急性期	△ 14床	+0床	+303床超過
回復期	△ 44床	+88床	△ 57床不足
慢性期	+26床	△ 44床	+87床超過
休床	+14床	△ 19床	+14床超過
計	△ 18床	+25床	+289床超過