

令和5年度 第3回 奥越地域医療構想調整会議	資料2
令和6年3月18日（月）19時～	

地域医療構想に係る各医療機関の 対応方針等について

項目	各都道府県に示す内容
基本的考え方	<ul style="list-style-type: none"> ○ 今後、都道府県において第8次医療計画（2024年度～2029年度）の策定作業が2023年度までかけて進められる際、各地域で記載事項追加（新興感染症等対応）などに向けた検討や病床の機能分化・連携に関する議論等を行っていただく必要がある。 ○ その作業と併せ、2022年度および2023年度において、地域医療構想に係る民間医療機関も含めた各医療機関の対応方針の策定や検証・見直しを行う。 ○ 地域医療構想の推進の取組は、病床の削減や統廃合ありきではなく、地域の実情を踏まえ、主体的に取組を進めるものである。 ○ 2024年度から医師の時間外労働の上限規制が適用。各医療機関において上限規制を遵守しながら、医療提供体制の維持・確保を行うには、地域全体で病床の機能分化・連携などの取組を進めることが重要
公立病院	<ul style="list-style-type: none"> ○ 公立病院（病院事業を設置する地方公共団体）は、「公立病院経営強化プラン」を対応方針として策定した上で、地域医療構想調整会議において協議する。
地域医療構想調整会議	<ul style="list-style-type: none"> ○ 今般の新型コロナウイルス感染症拡大を踏まえ、地域医療構想調整会議の運営は、感染防止対策を徹底するとともに、医療従事者等の負担に配慮する。
検討状況の公表等	<ul style="list-style-type: none"> ○ 検討状況は、定期的に公表。2022年度においては、2022年9月末および2023年3月末時点における検討状況を厚生労働省に報告。各都道府県もホームページ等で公表 ○ 各都道府県の検討状況は、今後、国のワーキンググループ等に報告を予定 ○ 報告事項以外にも厚生労働省において、随時状況の把握を行う可能性がある。
その他	<ul style="list-style-type: none"> ○ 第8次医療計画の策定に向け、国において「基本方針」や「医療計画作成指針」の見直しに関する議論を行っているが、この検討状況については適宜情報提供

地域医療構想に係る各医療機関の対応方針策定 これまでの主な経緯

時 期	内 容
R4.3.24	厚生労働省は、2023年度までに地域医療構想に係る民間医療機関も含めた各医療機関の対応方針策定を要請
R4.8.5	県内の全病院・有床診療所を対象として対応方針策定に関する説明会を開催
R4.9.13 ~ 10.14	県内の全病院・有床診療所に対応方針の策定に関するアンケート調査実施（2025年に担う主な役割、病床数、機能等）
R5.3.1 ~ 3.17	地域医療構想調整会議を開催し、調査結果（対応方針策定の基礎資料）と今後の活用方法などを協議
R5.4.17	県内の全病院・有床診療所を対象として説明会を開催し、調査結果の公表と病床機能見直しの検討などを依頼
R5.7.19 ~ 8.4	地域医療構想調整会議を開催し、対応方針策定および令和5年病床機能報告に向けたヒアリング等の実施を協議
R5.8.23 ~ 9.8	改正感染症に基づき新興感染症発生・まん延時の病床確保など医療措置協定に関する調査を実施（県保健予防課）
R5.9.7 ~ 10.13	地域医療構想に関する取組みを推進するため、病床稼働率が低い医療機関などを対象にヒアリングを実施（35機関）
R5.10.23	県内の全病院・有床診療所を対象として説明会を開催し、ヒアリング結果の公表と対応方針は「病床」単位での策定を依頼
R5.10.26 ~ 11.8	対応方針を「病床」単位で策定するため、県内の全病院・有床診療所に対応方針策定に関する調査を実施
R5.11.12	株式会社福井銀行、県医師会および福井県が共催で医療機関の経営面も踏まえた地域医療構想に関するセミナーを実施
R5.11.27 ~ 12.11	地域医療構想調整会議を開催し、調査結果（「病床」単位での病床数、機能等）の説明と方針最終案の取りまとめを協議
R6.1.24	県内の全病院・有床診療所に調査結果（「病床」単位での病床数、機能等）や方針の取りまとめ方法を公表
R6.2.16 ~ 2.26	県内の全病院・有床診療所に調査を実施（新興感染症発生・まん延時における感染症患者受入病床の確保予定など）
R6.3.11 ~ 3.18	地域医療構想に係る各医療機関の対応方針（案）、構想の進捗状況に対する県の考え方などを説明
R6.3月末予定	対応方針（案）について福井県医療審議会に報告の上、厚生労働省に提出。県のホームページで公表予定

地域医療構想にかかる各医療機関 対応方針(案)

「病床」単位での病床数、病床機能等

医療機関ごとの対応方針（案）①「病床」単位

【福井地域 病院】

※ 診療項目のうち「新興感染症」とは、新興感染症発生・まん延時に感染症患者の受入病床を確保することをいう。

No.	医療機関名	2025年時点に担う主な役割の意向						機能別の病床数 令和5(2023)年7月1日時点					機能別の病床数 2025年7月1日時点 意向					2025年に担う役割の意向として該当する診療項目													
		高度急性期	急性期 (地域包括ケア病棟)	回復期 (リハビリ病棟)	慢性期	その他	補足	病床数合計	高度急性期	急性期	回復期	慢性期	休床	病床数合計	高度急性期	急性期	回復期	慢性期	休床	施設等移行 介護保険	廃止	がん	脳卒中	心血管疾患	糖尿病	小児	産科周産期	救急	新興感染症	その他	補足
1	大滝病院		○				132	0	0	132	0	0	132	0	0	132	0	0	0	0	0	○	○	○	○			○	○	○	外科、内科、整形外科、眼科、泌尿器科
2	福仁会病院				○		33	0	0	0	33	0	33	0	0	0	33	0	0	0	0							○	○	慢性疾患。感染患者は精神病床で受入れ	
3	安川病院		○		○		80	0	0	47	33	0	80	0	0	47	33	0	0	0	○	○	○	○	○			○	○	整形外科、神経内科	
4	岩井病院				○		222	0	42	0	180	0	200	0	40	40	120	0	0	22	○	○	○	○					○	肺炎、骨折、早期ガン、難病	
5	さくら病院		○				63	0	10	19	34	0	63	0	10	19	34	0	0	0	○	○	○	○			○		○	外科、内科、整形外科、眼科	
6	医療法人慈豊会 田中病院				○		148	0	22	30	96	0	148	0	16	36	96	0	0	0							○	○	○	整形外科、外科、内科	
7	福井大学医学部附属病院	○					559	369	190	0	0	0	559	369	190	0	0	0	0	0	○	○	○	○	○	○	○	○	○	脳神経外科、整形外科、感染症・膠原病 内科、内分泌・代謝内科、呼吸器内科、 歯科、形成外科、眼科	
8	福井厚生病院		○				158	0	74	84	0	0	158	0	74	84	0	0	0	0	○	○	○	○					○		
9	富永病院				○		42	0	0	0	42	0	42	0	0	0	42	0	0	0									○	内科、消化器内科	
10	つくし野病院		○				69	0	27	20	22	0	69	0	27	20	22	0	0	0	○		○	○					○		
11	福井循環器病院	○					199	60	104	0	35	165	60	104	0	0	1	0	34			○	○	○					○	病床1床(救命センター)の取扱は検討中	
12	福井中央クリニック		○	○	○		50	0	9	11	30	0	50	0	9	11	30	0	0	0	○	○	○	○					○		
13	福井温泉病院				○		90	0	0	0	90	0	90	0	0	0	90	0	0	0	○	○	○	○					○	整形外科、内科(月・火・水のみ可)	
14	福井県済生会病院	○					456	188	229	39	0	0	417	188	190	39	0	0	0	39	○	○	○	○	○	○	○	○	○	整形外科、内科	
15	藤田記念病院		○				59	0	59	0	0	0	59	0	59	0	0	0	0	0									○	内科、泌尿器科	
16	福井愛育病院		○				102	0	102	0	0	0	102	0	102	0	0	0	0	0					○	○	○	○			
17	福井リハビリテーション病院				○		53	0	0	0	53	0	47	0	0	0	47	0	0	6	○	○							○		
18	福井県立病院	○					551	60	471	20	0	0	517	64	433	20	0	0	0	34	○	○	○	○	○	○	○	○			
19	福井県子ども療育センター					○	医療型障害児 入所施設として の機能	50	0	0	0	50	0	22	0	0	0	22	0	0	28								○	【外来】 神経発達症や肢体不自由のある小児の 診療や療育 【医療型障害児入所施設】 小児整形外科疾患の術後の治療、短期 集中療育、社会的養護児の生活支援 【短期入所施設(空床型)】 主に医療的ケアを必要とする障害児・ 者のレスパイト	
20	福井総合病院		○				315	0	195	120	0	0	315	6	210	99	0	0	0	0	○	○	○	○					○	SCU整備のため高度急性期等に転換を 計画。看護師など必要な人員確保が条件	
21	福井赤十字病院	○					520	173	347	0	0	0	520	173	347	0	0	0	0	0	○	○	○	○	○	○	○	○	○	移植、内視鏡治療、整形外科領域	
22	光陽生協病院		○				57	0	0	57	0	0	57	0	0	57	0	0	0	0	○	○	○	○					○	内科、リハビリ科	
23	嶋田病院			○			117	0	0	117	0	0	117	0	0	117	0	0	0	0	○	○	○	○					○	在宅医療(看取り、連携型在宅支援病院)	
24	奥村病院		○				33	0	0	33	0	0	33	0	0	33	0	0	0	0	○	○	○	○					○	内科、外科、整形外科、泌尿器科	
病院計							4,158	850	1,881	729	663	35	3,995	860	1,811	754	569	1	0	163											

医療機関ごとの対応方針（案）② 「病床」単位

【福井地域 有床診療所】 ※病院・有床診療所の合計を含む。

No.	医療機関名	2025年時点に担う主な役割の意向					機能別の病床数 令和5(2023)年7月1日時点					機能別の病床数 2025年7月1日時点 意向							2025年に担う役割の意向として該当する診療項目											
		高度急性期	急性期 (地域包括ケア病棟)	回復期 (リハビリ病棟)	慢性期	その他	補足	病床数合計	高度急性期	急性期	回復期	慢性期	休床	病床数合計	高度急性期	急性期	回復期	慢性期	休床	施設等移行 介護保険	廃止	がん	脳卒中	心血管疾患	糖尿病	小児	産科周産期	救急	新興感染症	その他
1	吉水整形外科医院	○					19	0	19	0	0	0	19	0	19	0	0	0	0	0									○	整形外科
2	本多レディースクリニック	○					17	0	17	0	0	0	17	0	17	0	0	0	0	0					○					
3	山内整形外科	○					19	0	19	0	0	0	19	0	19	0	0	0	0	0									○	整形外科
4	ホーカベレディースクリニック	○					19	0	19	0	0	0	19	0	19	0	0	0	0	0					○					
5	梅田整形外科医院	○					19	0	19	0	0	0	19	0	19	0	0	0	0	0									○	整形外科、リハビリ科
6	中永医院	○				休床中	5	0	0	0	0	5	0	0	0	0	0	0	0	5			○						○	消化器科、内科
7	西ウイミズクリニック					○ 2023年12月病棟廃止予定	9	0	9	0	0	0	0	0	0	0	0	0	0	9										
8	福井総合クリニック			○			19	0	0	19	0	0	19	0	0	19	0	0	0	0										
9	安土整形外科医院	○					19	0	19	0	0	0	19	0	12	6	1	0	0	0									○	整形
10	大森整形外科リウマチ科	○					19	0	19	0	0	0	19	0	19	0	0	0	0	0									○	整形外科
11	駅東整形外科			○			19	0	0	19	0	0	19	0	0	19	0	0	0	0									○	整形外科、リハビリ科
12	久保田内科医院					○ 無床にする予定	19	0	0	0	0	19	0	0	0	0	0	0	0	19										
13	畑内科					○ 無床にする予定	19	0	0	0	0	19	0	0	0	0	0	0	0	19										
14	つながるクリニック		○				1	0	0	1	0	0	1	0	0	1	0	0	0	0										
15	まつむら眼科クリニック					無床にする予定	2	0	2	0	0	0	0	0	0	0	0	0	0	2									○	眼科
16	宮崎整形外科医院	○					19	0	19	0	0	0	19	0	19	0	0	0	0	0									○	整形外科
17	片山整形外科					○	19	0	0	0	19	0	19	0	0	0	19	0	0	0										
18	ひらい内科消化器科医院					○	19	0	0	7	12	0	19	0	0	13	6	0	0	0	○									
19	あずわクリニック					○	19	0	0	0	19	0	19	0	0	3	16	0	0	0									○	内科、透析
20	佐藤整形形成外科	○					19	0	19	0	0	0	19	0	13	6	0	0	0	0						○				
21	高波耳鼻咽喉科医院	○					3	0	0	0	0	3	3	0	0	0	0	3	0	0									○	術後・扁桃炎等の経過観察 休床3床は人員確保を進めるなど再稼働を検討中(軽度手術等に活用)
22	齋藤眼科	○					6	0	6	0	0	0	6	0	6	0	0	0	0	0									○	白内障、網膜疾患
23	打波外科胃腸科婦人科	○					19	0	19	0	0	0	19	0	19	0	0	0	0	0	○					○		○	○	外科
24	吉田医院	○					19	0	19	0	0	0	38	0	4	30	4	0	0	0	○	○	○	○	○	○	○	○	○	内科、外科、整形外科
25	福島泌尿器科医院					○ 無床にする予定	15	0	0	0	0	15	0	0	0	0	0	0	0	15										
診療所計							381	0	224	46	50	61	331	0	185	97	46	3	0	69										
病院計							4,158	850	1,881	729	663	35	3,995	860	1,811	754	569	1	0	163										
診療所計							381	0	224	46	50	61	331	0	185	97	46	3	0	69										
合計							4,539	850	2,105	775	713	96	4,326	860	1,996	851	615	4	0	232										

医療機関ごとの対応方針（案）③ 「病床」単位

【坂井地域 病院】

No.	医療機関名	2025年時点で担う主な役割の意向						機能別の病床数 令和5(2023)年7月1日時点					機能別の病床数 2025年7月1日時点 意向						2025年に担う役割の意向として該当する診療項目													
		高度急性期	急性期	回復期 (地域包括ケア病棟)	回復期 (リハビリ病棟)	慢性期	その他	補足	病床数合計	高度急性期	急性期	回復期	慢性期	休床	病床数合計	高度急性期	急性期	回復期	慢性期	休床	施設等移行 介護保険	廃止	がん	脳卒中	心血管疾患	糖尿病	小児	産科周産期	救急	新興感染症	その他	補足
1	加納病院			○				40	0	0	40	0	0	40	0	0	40	0	0	0	0	○	○	○	○	○		○	○	○	○	整形外科、耳鼻科、眼科、歯科等
2	藤田神経内科病院			○				40	0	15	25	0	0	40	0	15	25	0	0	0	0	○	○	○	○		○	○	○	○	内科、神経内科	
3	あわら病院					○		172	0	0	52	120	0	172	0	0	52	120	0	0	0	○	○	○	○	○		○	○	○	内科、神経内科（神経難病）、総合診療科、小児科 慢性期120床は重症心身障がい児（者）を受入れ	
4	坂井市立三国病院	○	○					105	0	50	55	0	0	97	0	42	55	0	0	0	0	○	○	○	○	○	○	○	○	○	整形外科、消化器科、耳鼻咽喉科、透析医療	
5	宮崎病院					○		60	0	0	30	30	0	60	0	0	30	30	0	0	0							○	○	○		
6	木村病院		○					133	0	50	0	83	0	133	0	50	0	83	0	0	0	○	○	○	○		○	○	○	○	外科、消化器外科、肛門外科、内科、呼吸器内科、循環器内科、消化器内科、糖尿病、代謝内科、内分泌内科、腎臓内科（人工透析）、脳神経内科、整形外科、リウマチ科、眼科、放射線科、脳神経外科、形成外科、泌尿器科、皮膚科、耳鼻咽喉科、アレルギー科、リハビリ科	
7	春江病院		○					137	0	60	77	0	0	137	0	60	77	0	0	0	0	○	○	○	○		○	○	○	○	整形外科、消化器外科、内科、	
病院計								687	0	175	279	233	0	679	0	167	279	233	0	0	0											

【坂井地域 有床診療所】 ※病院・有床診療所の合計を含む。

No.	医療機関名	2025年時点で担う主な役割の意向						機能別の病床数 令和5(2023)年7月1日時点					機能別の病床数 2025年7月1日時点 意向						2025年に担う役割の意向として該当する診療項目														
		高度急性期	急性期	回復期 (地域包括ケア病棟)	回復期 (リハビリ病棟)	慢性期	その他	補足	病床数合計	高度急性期	急性期	回復期	慢性期	休床	病床数合計	高度急性期	急性期	回復期	慢性期	休床	施設等移行 介護保険	廃止	がん	脳卒中	心血管疾患	糖尿病	小児	産科周産期	救急	新興感染症	その他	補足	
1	中瀬整形外科医院				○			19	0	0	19	0	0	19	0	0	19	0	0	0	0							○	○	○	リハビリ、整形外科		
2	東外科医院					○		19	0	0	0	19	0	19	0	1	5	13	0	0	0	○	○	○	○		○	○	○	○	内科、外科		
診療所計								38	0	0	19	19	0	38	0	1	24	13	0	0	0												
病院計								687	0	175	279	233	0	679	0	167	279	233	0	0	0												
診療所計								38	0	0	19	19	0	38	0	1	24	13	0	0	0												
合計								725	0	175	298	252	0	717	0	168	303	246	0	0	0												

医療機関ごとの対応方針（案）④ 「病床」単位

【奥越地域 病院】

No.	医療機関名	2025年時点で担う主な役割の意向						機能別の病床数 令和5(2023)年7月1日時点					機能別の病床数 2025年7月1日時点 意向						2025年に担う役割の意向として該当する診療項目													
		高度急性期	急性期	(地域包括ケア病棟)回復期	(リハビリ病棟)回復期	慢性期	その他	補足	病床数合計	高度急性期	急性期	回復期	慢性期	休床	病床数合計	高度急性期	急性期	回復期	慢性期	休床	施設等移行 介護保険	廃止	がん	脳卒中	心血管疾患	糖尿病	小児	産科周産期	救急	新興感染症	その他	補足
1	福井勝山総合病院		○					199	0	158	41	0	0	199	0	158	41	0	0	0	0	○	○	○	○	○	○	○	○	○	○	消化器疾患、外傷
2	広瀬病院		○					41	0	41	0	0	0	41	0	41	0	0	0	0	0	○	○	○	○			○	○	○	消化器疾患、呼吸器疾患	
3	阿部病院		○					42	0	42	0	0	0	37	0	37	0	0	0	0	5	○	○	○	○			○	○	○	呼吸器疾患	
4	尾崎病院					○		44	0	0	0	44	0	44	0	0	0	44	0	0	0	○	○	○	○				○	○	消化器科、循環器科、内科、呼吸器科、リハビリ科	
5	松田病院					○		49	0	0	0	49	0	49	0	0	0	49	0	0	0	○							○	○	整形外科、リハビリ科、外科	
病院計								375	0	241	41	93	0	370	0	236	41	93	0	0	5											

【奥越地域 有床診療所】 ※病院・有床診療所の合計を含む。

No.	医療機関名	2025年時点で担う主な役割の意向						機能別の病床数 令和5(2023)年7月1日時点					機能別の病床数 2025年7月1日時点 意向						2025年に担う役割の意向として該当する診療項目														
		高度急性期	急性期	(地域包括ケア病棟)回復期	(リハビリ病棟)回復期	慢性期	その他	補足	病床数合計	高度急性期	急性期	回復期	慢性期	休床	病床数合計	高度急性期	急性期	回復期	慢性期	休床	施設等移行 介護保険	廃止	がん	脳卒中	心血管疾患	糖尿病	小児	産科周産期	救急	新興感染症	その他	補足	
1	勝山オレンジクリニック					○	無床にする予定	15	0	0	0	0	15	15	0	0	0	0	0	15	0	0											
2	尾崎整形外科				○		無床にする予定	19	0	0	0	0	19	0	0	0	0	0	0	0	19									○	○	リハビリ科、整形外科	
3	芳野医院					○	緊急患者の初期対応や軽症患者への急性期医療提供 在宅・介護施設で急性増悪した患者の受入れ機能 急性期経過後の受入れ機能	19	0	11	0	8	0	19	0	19	0	0	0	0	0	○	○	○	○	○		○	○				
診療所計								53	0	11	0	8	34	34	0	19	0	0	15	0	19												
病院計								375	0	241	41	93	0	370	0	236	41	93	0	0	5												
診療所計								53	0	11	0	8	34	34	0	19	0	0	15	0	19												
合計								428	0	252	41	101	34	404	0	255	41	93	15	0	24												

医療機関ごとの対応方針（案）⑤ 「病床」単位

【丹南地域 病院】

No.	医療機関名	2025年時点に担う主な役割の意向						機能別の病床数 令和5(2023)年7月1日時点					機能別の病床数 2025年7月1日時点 意向						2025年に担う役割の意向として該当する診療項目											
		高度急性期	急性期 (地域包括ケア病棟) 回復期	(リハビリ病棟) 回復期	慢性期	その他	補足	病床数合計	高度急性期	急性期	回復期	慢性期	休床	病床数合計	高度急性期	急性期	回復期	慢性期	休床	施設等移行 介護保険	廃止	がん	脳卒中	心血管疾患	糖尿病	小児	産科周産期	救急	新興感染症	その他
1	広瀬病院				○		166	0	0	32	134	0	126	0	0	32	94	0	23	17	○	○	○	○			○	○	○	内科、呼吸器内科、消化器内科、腎臓内科、外科、人工透析外科、消化器外科、乳腺外科、整形外科、腹部外科、皮膚科、リウマチ科、泌尿器科、眼科、リハビリ科、婦人科、放射線科、麻酔科、歯科
2	公立丹南病院	○					175	0	128	47	0	0	175	0	128	47	0	0	0	0	○	○	○	○	○	○	○	○	○	整形外科、泌尿器科、耳鼻科
3	斎藤病院		○				90	0	0	50	40	0	80	0	0	50	30	0	0	20	○	○	○	○			○	○		
4	今立中央病院				○		37	0	0	0	37	0	37	0	0	0	37	0	0	0	○	○	○	○			○	○		
5	木村病院		○	○	○		233	0	15	88	130	0	229	0	15	88	126	0	4	0	○	○	○	○			○	○		
6	越前町国民健康保険織田病院	○					55	0	27	28	0	0	55	0	27	28	0	0	0	0	○	○	○	○			○	○	○	内科、整形外科
7	伊部病院				○		23	0	0	1	22	0	23	0	0	1	22	0	0	0	○	○	○	○				○	○	内科、泌尿器科
8	高野病院					○ 全床休床中	34	0	0	0	0	34	0	0	0	0	0	0	0	34										
9	笠原病院		○				71	0	0	43	28	0	71	0	0	43	28	0	0	0	○	○	○	○			○	○		
10	池端病院		○		○		30	0	0	13	17	0	30	0	0	13	17	0	0	0	○	○	○	○	○			○	○	
11	高村病院		○				63	0	0	30	33	0	63	0	0	30	33	0	0	0	○	○	○							
12	林病院	○					199	0	45	154	0	0	199	0	45	154	0	0	0	0	○	○	○	○			○	○	○	整形外科
13	相木病院				○		34	0	0	0	34	0	34	0	0	0	34	0	0	0	○	○	○	○						
14	中村病院	○	○				199	0	157	42	0	0	199	0	157	42	0	0	0	0	○	○	○	○	○		○	○	○	整形外科、泌尿器科、脳神経内科
病院計							1,409	0	372	528	475	34	1,321	0	372	528	421	0	27	71										

医療機関ごとの対応方針（案）⑥ 「病床」単位

【丹南地域 有床診療所】 ※病院・有床診療所の合計を含む。

No.	医療機関名	2025年時点に担う主な役割の意向						機能別の病床数 令和5(2023)年7月1日時点					機能別の病床数 2025年7月1日時点 意向							2025年に担う役割の意向として該当する診療項目													
		高度急性期	急性期	(地域包括ケア病棟) 回復期	(リハビリ病棟) 回復期	慢性期	その他	補足	病床数合計	高度急性期	急性期	回復期	慢性期	休床	病床数合計	高度急性期	急性期	回復期	慢性期	休床	施設等移行 介護保険	廃止	がん	脳卒中	心血管疾患	糖尿病	小児	産科周産期	救急	新興感染症	その他	補足	
1	鯖江清水眼科		○					5	0	5	0	0	0	5	0	5	0	0	0	0	0										○	眼科	
2	越前外科内科医院					○		19	0	0	0	0	19	19	0	0	0	0	19	0	0											休床19床は人員確保を進めるなど再稼働を検討中(透析患者への対応等に活用)	
3	藤井医院						○	事実上病床返還	19	0	0	0	0	19	0	0	0	0	0	0	19												
4	花岡医院							未回答	5	0	0	0	5	5	0	0	0	5	0	0													
5	南越前町国民健康保険 今庄診療所			○				19	0	0	19	0	0	19	0	0	19	0	0	0	0				○						○	在宅移行期間中療養 在宅患者緊急時対応 コモン感染症(呼吸・尿路) 入院加療 看取りの受入れ(終末期医療)	
6	岩堀メディカルオフィス		○					19	0	2	0	0	17	19	0	2	0	0	17	0	0	○									○	前立腺、尿路結石 休床17床は病床の取扱を判断する 後継者を選定中	
7	斎藤医院				○			19	0	0	19	0	0	19	0	0	19	0	0	0	0	○	○	○	○						○	内科	
8	井元産婦人科医院		○					13	0	13	0	0	0	13	0	13	0	0	0	0	0						○						
9	鈴木クリニック		○					未回答	17	0	17	0	0	0	17	0	17	0	0	0	0						○						
10	東武内科外科クリニック		○					19	0	19	0	0	0	19	0	10	3	6	0	0	0	○						○					
診療所計								154	0	56	38	5	55	135	0	47	41	11	36	0	19												
病院計								1,409	0	372	528	475	34	1,321	0	372	528	421	0	27	71												
診療所計								154	0	56	38	5	55	135	0	47	41	11	36	0	19												
合計								1,563	0	428	566	480	89	1,456	0	419	569	432	36	27	90												

医療機関ごとの対応方針（案）⑦ 「病床」単位

【二州地域 病院】

No.	医療機関名	2025年時点に担う主な役割の意向						機能別の病床数 令和5(2023)年7月1日時点					機能別の病床数 2025年7月1日時点 意向						2025年に担う役割の意向として該当する診療項目													
		高度急性期	急性期	(地域包括ケア病棟) 回復期	(リハビリ病棟) 回復期	慢性期	その他	補足	病床数合計	高度急性期	急性期	回復期	慢性期	休床	病床数合計	高度急性期	急性期	回復期	慢性期	休床	施設等移行 介護保険	廃止	がん	脳卒中	心血管疾患	糖尿病	小児	産科周産期	救急	新興感染症	その他	補足
1	市立敦賀病院		○					330	6	253	71	0	0	330	6	253	71	0	0	0	0	○	○	○	○	○	○	○	○			
2	レイクヒルズ美方病院					○		100	0	0	24	76	0	100	0	0	24	76	0	0	0	○	○						○			
3	泉ヶ丘病院				○			116	0	39	44	33	0	116	0	39	44	33	0	0	0		○				○	○	○			整形、脳外、腎内
4	敦賀医療センター		○					220	0	86	0	120	14	220	0	86	0	120	14	0	0	○			○	○			○	○	整形外科、眼科 慢性期120床は重症心身障がい児(者)を受入れ	
病院計								766	6	378	139	229	14	766	6	378	139	229	14	0	0											

【二州地域 有床診療所】 ※病院・有床診療所の合計を含む。

No.	医療機関名	2025年時点に担う主な役割の意向						機能別の病床数 令和5(2023)年7月1日時点					機能別の病床数 2025年7月1日時点 意向						2025年に担う役割の意向として該当する診療項目													
		高度急性期	急性期	(地域包括ケア病棟) 回復期	(リハビリ病棟) 回復期	慢性期	その他	補足	病床数合計	高度急性期	急性期	回復期	慢性期	休床	病床数合計	高度急性期	急性期	回復期	慢性期	休床	施設等移行 介護保険	廃止	がん	脳卒中	心血管疾患	糖尿病	小児	産科周産期	救急	新興感染症	その他	補足
1	和久野医院					○	大腸ポリペクトミー後の経過観察による入院	19	0	0	0	0	19	19	0	0	0	0	19	0	0											休床19床は人員確保を進めるなど再稼働を検討中(内視鏡手術による短期入院等に活用)
2	井上クリニック		○					18	0	18	0	0	0	18	0	18	0	0	0	0	0						○	○				
3	三宅眼科医院					○	白内障手術患者一泊入院	6	0	6	0	0	0	6	0	6	0	0	0	0	0											
診療所計								43	0	24	0	0	19	43	0	24	0	0	19	0	0											
病院計								766	6	378	139	229	14	766	6	378	139	229	14	0	0											
診療所計								43	0	24	0	0	19	43	0	24	0	0	19	0	0											
合計								809	6	402	139	229	33	809	6	402	139	229	33	0	0											

医療機関ごとの対応方針（案）⑧「病床」単位

【若狭地域 病院】

No.	医療機関名	2025年時点で担う主な役割の意向						機能別の病床数 令和5(2023)年7月1日時点					機能別の病床数 2025年7月1日時点 意向						2025年に担う役割の意向として該当する診療項目													
		高度急性期	急性期	(地域包括ケア病棟) 回復期	(リハビリ病棟) 回復期	慢性期	その他	補足	病床数合計	高度急性期	急性期	回復期	慢性期	休床	病床数合計	高度急性期	急性期	回復期	慢性期	休床	施設等移行 介護保険	廃止	がん	脳卒中	心血管疾患	糖尿病	小児	産科周産期	救急	新興感染症	その他	補足
1	若狭高浜病院			○		○		90	0	0	40	50	0	90	0	0	40	50	0	0	0	○	○	○	○			○	○			
2	田中病院					○		60	0	0	0	60	0	60	0	0	0	60	0	0	0	○	○	○	○				○	○	呼吸器	
3	公立小浜病院	○	○				近隣医療機関の現状から、高度急性期・急性期を主な役割とした	346	12	234	50	50	0	346	12	234	50	50	0	0	0	○	○	○	○	○	○	○	○	○	骨折などの外傷 骨折などの整形外科疾患	
若狭 病院計								496	12	234	90	160	0	496	12	234	90	160	0	0	0											

【若狭地域 有床診療所】 ※病院・有床診療所の合計を含む。

No.	医療機関名	2025年時点で担う主な役割の意向						機能別の病床数 令和5(2023)年7月1日時点					機能別の病床数 2025年7月1日時点 意向						2025年に担う役割の意向として該当する診療項目												
		高度急性期	急性期	(地域包括ケア病棟) 回復期	(リハビリ病棟) 回復期	慢性期	その他	補足	病床数合計	高度急性期	急性期	回復期	慢性期	休床	病床数合計	高度急性期	急性期	回復期	慢性期	休床	施設等移行 介護保険	廃止	がん	脳卒中	心血管疾患	糖尿病	小児	産科周産期	救急	新興感染症	その他
1	若狭町国民健康保険上中診療所				○			19	0	0	19	0	0	19	0	0	19	0	0	0	0									○	骨折治療(手術・保守) 回復期リハ治療 慢性疾患急性増悪治療 急性疾患治療 看取り
2	おおい町保健・医療・福祉総合施設診療所				○			19	0	0	19	0	0	19	0	0	19	0	0	0	0									○	一般感染症、リハビリ
診療所計								38	0	0	38	0	0	38	0	0	38	0	0	0	0										
病院計								496	12	234	90	160	0	496	12	234	90	160	0	0	0										
診療所計								38	0	0	38	0	0	38	0	0	38	0	0	0	0										
合計								534	12	234	128	160	0	534	12	234	128	160	0	0	0										

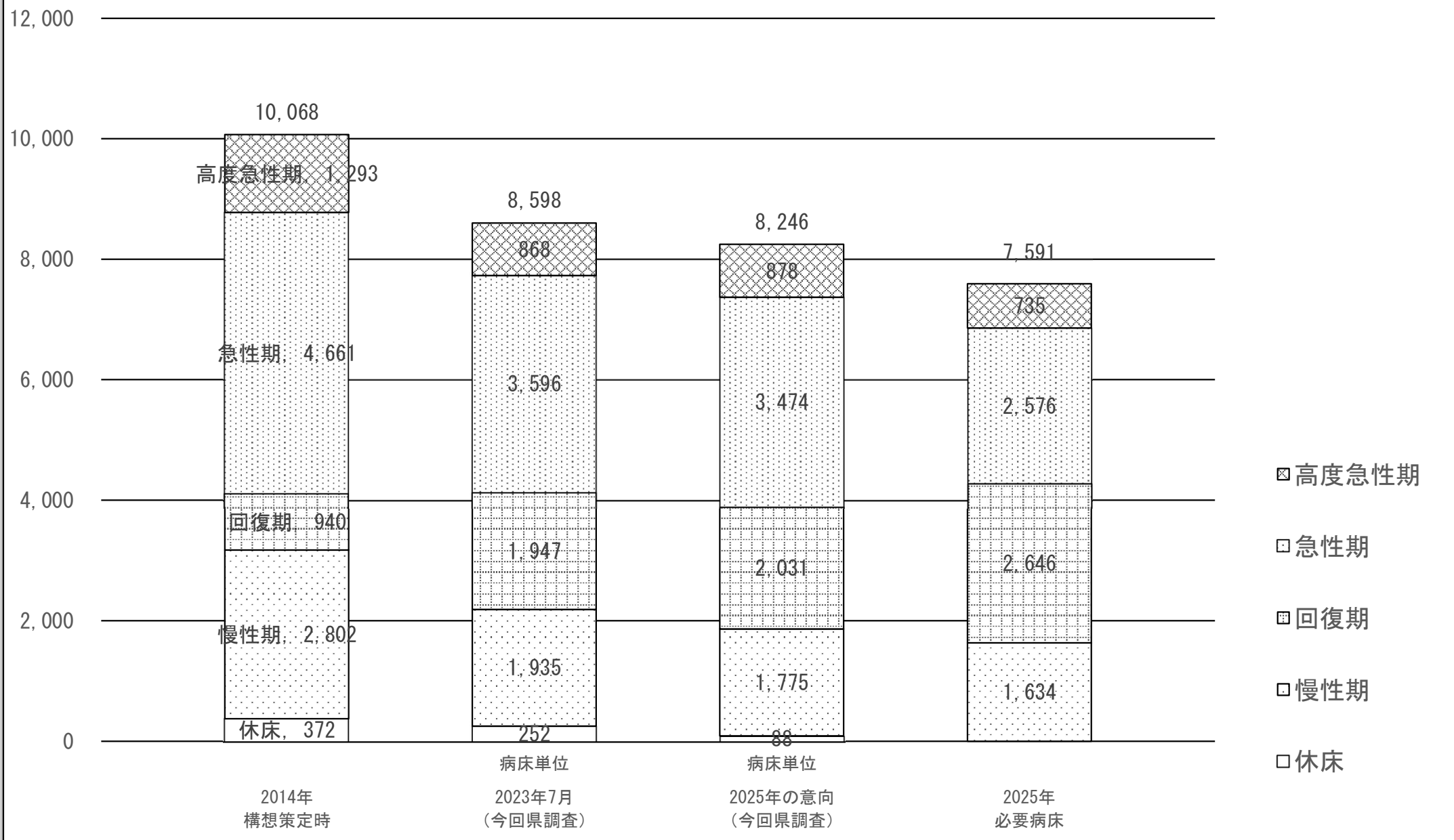
病院計 (57機関)								7,891	868	3,281	1,806	1,853	83	7,627	878	3,198	1,831	1,705	15	27	239										
診療所計 (45機関)								707	0	315	141	82	169	619	0	276	200	70	73	0	107										
合計 (102機関)								8,598	868	3,596	1,947	1,935	252	8,246	878	3,474	2,031	1,775	88	27	346										

前回の調整会議時（令和5年11月～12月）から病床数、病床機能に変更があった医療機関

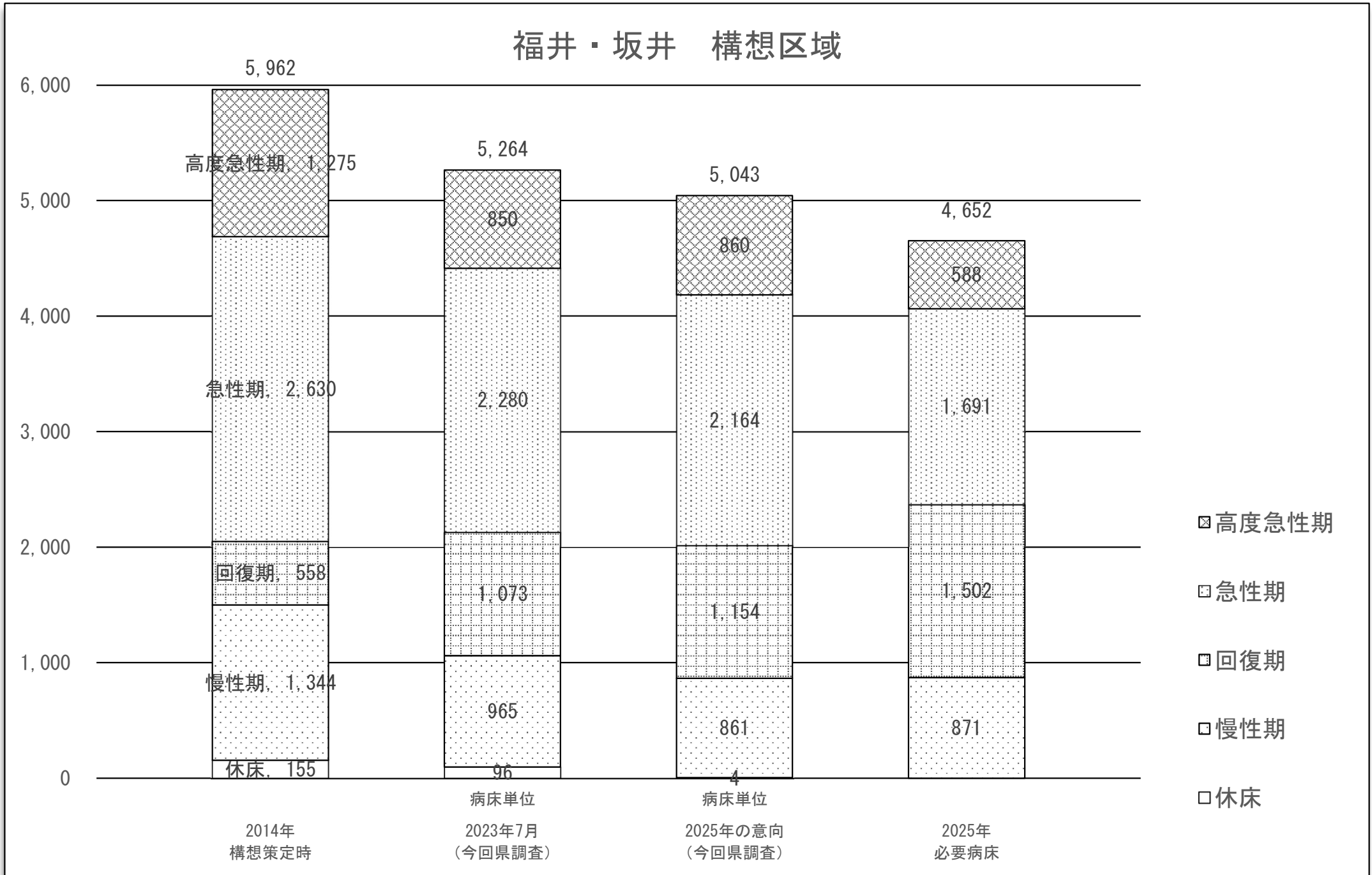
No.	区域	医療機関名	機能別の病床数 令和5(2023)年7月1日時点										機能別の病床数 2025年7月1日時点 意向										変更点								
			前回調整会議時					今回調査					前回調整会議時					今回調査													
			病床数合計	高度急性期	急性期	回復期	慢性期	休床	病床数合計	高度急性期	急性期	回復期	慢性期	休床	病床数合計	高度急性期	急性期	回復期	慢性期	休床	施設等移行	介護保険		廃止	病床数合計	高度急性期	急性期	回復期	慢性期	休床	施設等移行
1	福井	医療法人慈豊会 田中病院	148	0	22	30	96	0	148	0	22	30	96	0	148	0	12	40	96	0	0	0	148	0	16	36	96	0	0	0	(2025年7月1日時点) 急性期12床→16床、回復期40床→36床
2	福井	福井循環器病院	199	60	104	0	0	35	199	60	104	0	0	35	199	60	104	0	0	35	0	0	165	60	104	0	0	1	0	34	(2025年7月1日時点) 病床数合計199床→165床 休床35床→1床、廃止0床→34床
3	福井	つながるクリニック	0	0	0	0	0	1	0	0	1	0	0	0	0	0	0	0	0	0	0	0	1	0	0	1	0	0	0	(2023年7月1日時点、2025年7月1日時点) 病床数合計0床→1床 回復期0床→1床	
4	福井	ひらい内科消化器科 医院	19	0	0	7	12	0	19	0	0	7	12	0	19	0	0	11	8	0	0	0	19	0	0	13	6	0	0	(2025年7月1日時点) 回復期11床→13床、慢性期8床→6床	
5	福井	あすわクリニック	19	0	0	0	19	0	19	0	0	0	19	0	19	0	0	4	15	0	0	0	19	0	0	3	16	0	0	(2025年7月1日時点) 回復期4床→3床、慢性期15床→16床	
6	坂井	坂井市立三国病院	105	0	50	55	0	105	0	50	55	0	0	105	0	50	55	0	0	0	0	97	0	42	55	0	0	0	0	(2025年7月1日時点) 病床数合計105床→97床、急性期50床→42床	
7	奥越	尾崎整形外科	19	0	0	0	0	19	19	0	0	0	0	19	19	0	0	19	0	0	0	0	0	0	0	0	0	0	19	(2025年7月1日時点) 病床数合計19床→0床 回復期19床→0床、廃止0床→19床	
8	丹南	斎藤病院	90	0	0	50	40	0	90	0	0	50	40	0	70	0	0	50	20	0	0	20	80	0	0	50	30	0	0	20	(2025年7月1日時点) 病床数合計70床→80床、慢性期20床→30床
9	丹南	池端病院	30	0	0	30	0	0	30	0	0	13	17	0	30	0	0	30	0	0	0	0	30	0	0	13	17	0	0	(2023年7月1日時点、2025年7月1日時点) 回復期30床→13床 慢性期0床→17床	
10	若狭	若狭町国民健康保険 上中診療所	19	0	5	14	0	0	19	0	0	19	0	0	19	0	5	14	0	0	0	0	19	0	0	19	0	0	0	(2023年7月1日時点、2025年7月1日時点) 急性期5床→0床 回復期14床→19床	

対応方針の評価（福井県全域）

福井県 全域

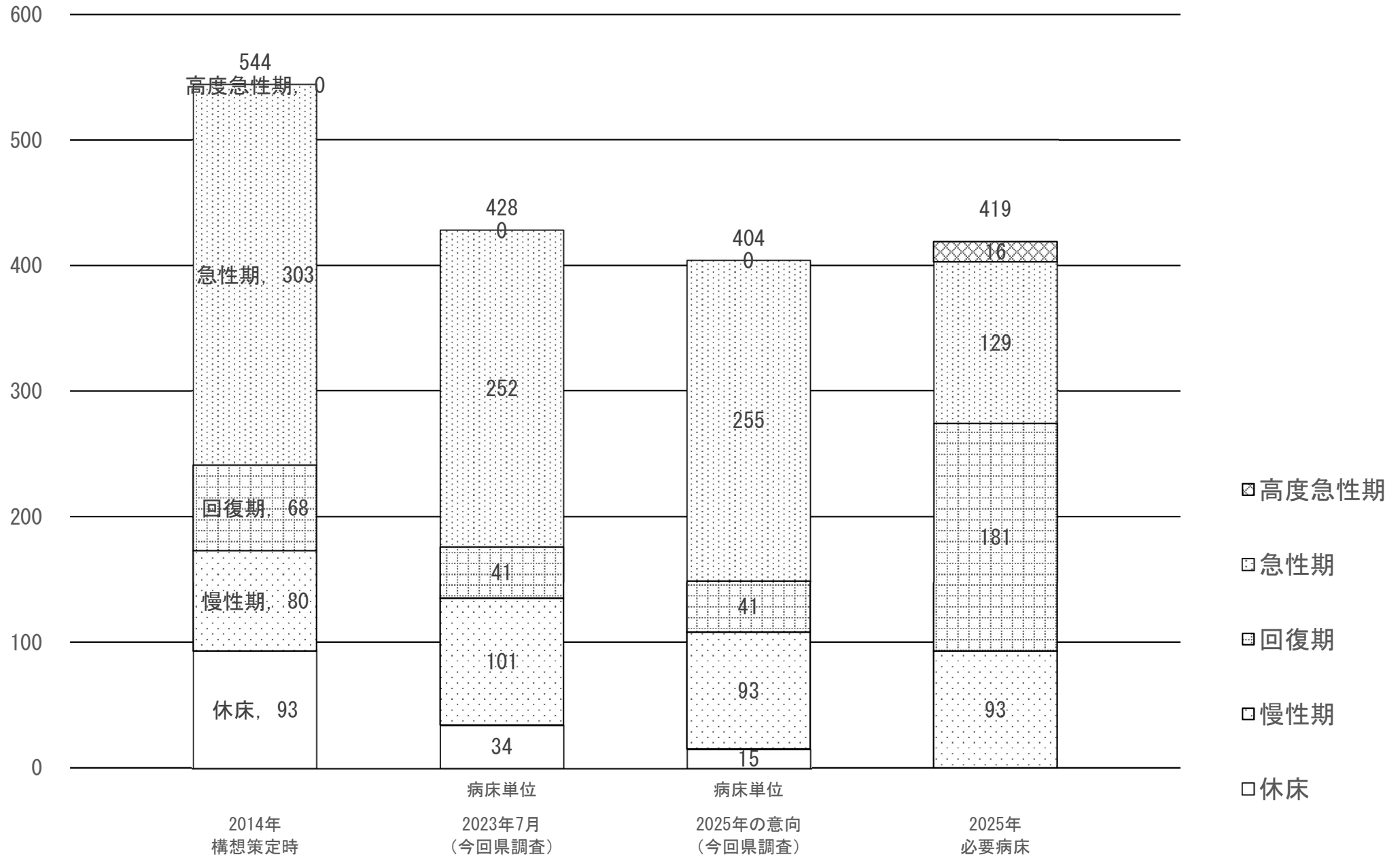


対応方針の評価（福井・坂井構想区域）



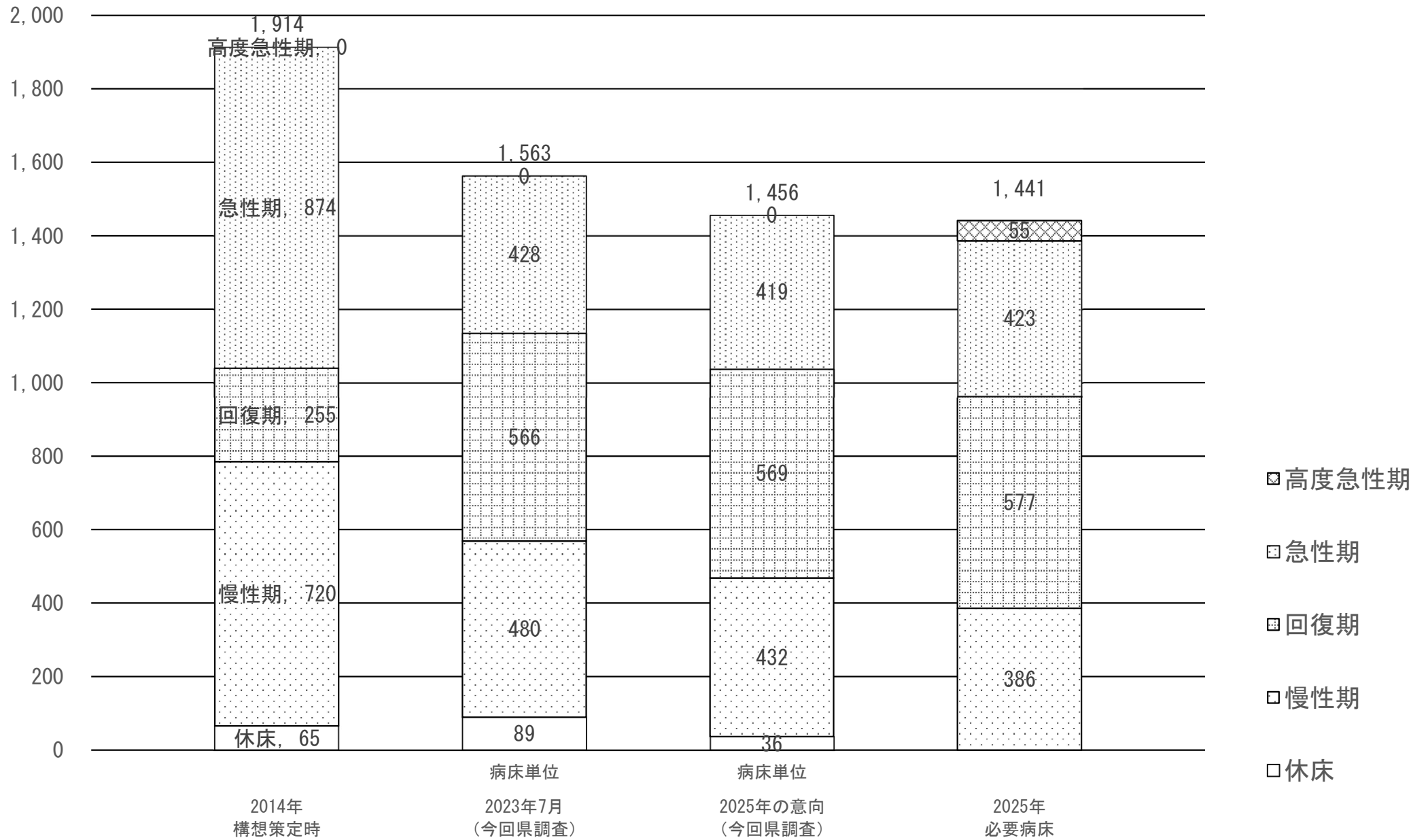
対応方針の評価（奥越構想区域）

奥越 構想区域



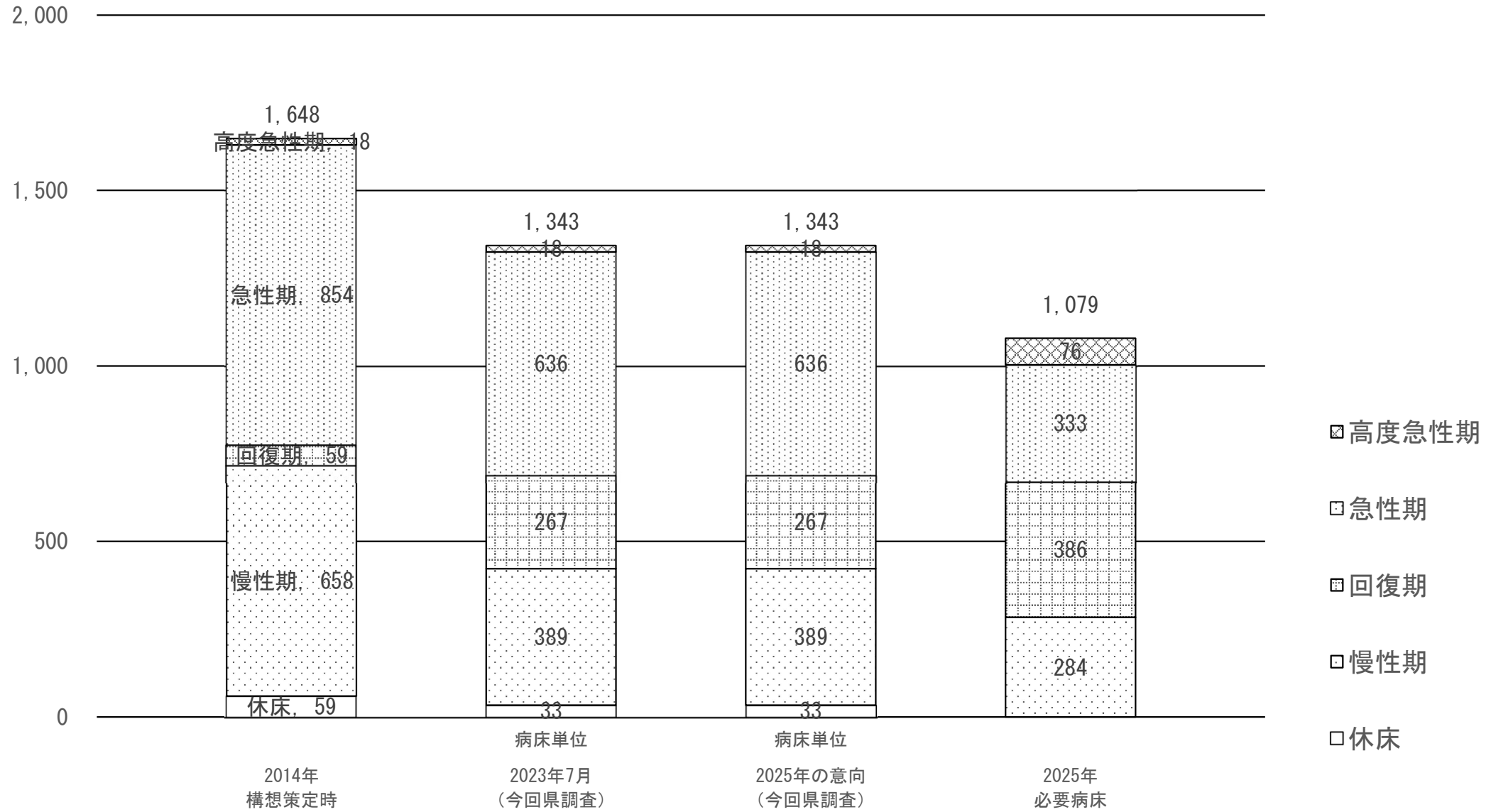
対応方針の評価（丹南構想区域）

丹南 構想区域



対応方針の評価（嶺南構想区域）

嶺南 構想区域



- 国が定める計算式で推計した地域医療構想における必要病床数（一般病床と療養病床の合計）には、新興感染症発生・まん延時に必要となる病床や重症心身障害児（者）の受入れに必要な病床は含まれていない。
- これらを含め、本県として地域医療構想の最終年度である2025年において最低限必要となる一般病床と療養病床の合計は、8,150床程度と考えている。

【内訳】

- 地域医療構想に定める必要病床数（一般病床と療養病床の合計） 7,591床
- 新興感染症発生・まん延時に必要となる一般病床と療養病床の合計 約300床
（福井県感染症予防計画において確保目標としている400床の内数）
- 重症心身障害児（者）の受入れに必要な一般病床 240床
- 各医療機関の対応方針（案）において、2025年7月1日時点の意向を見ると、県内の病床数は8,246床（一般病床と療養病床の合計）となる見込みであることから、病床数に関して構想は順調に進んでいると評価できる。
- 厚生労働省に報告する各医療機関の対応方針については、上記の考え方とともに県のホームページに公表予定

2025年度（令和7年度）までの取組みについて

- 現行の地域医療構想について、病床数に関しては順調に進んでいるものの、病床機能を見た場合は依然として急性期が多く、回復期が不足見込みであることから、今後は病床機能の転換や医療機関の役割分担・連携に係る協議を中心的に行いたい。
- 急性期病床から回復期病床への転院、入院から介護施設への移行などがスムーズに進んでいないとの声もあることから、地域の病院、有床診療所などが集まり課題・対策を具体的に協議する場の設置を考えたい。
- 協議に当たっては、各医療機関の連携先、紹介・逆紹介の状況、転院調整の実態などを把握することが必要になると思われるため、調査を実施する際はご協力をお願いしたい。
- また、協議の際には各医療機関の地域医療連携室にご参加いただくことも検討したい。

新たな地域医療構想について（厚生労働省の動向）

- 厚生労働省は、高齢者人口がピークを迎え減少に転じる2040年頃を視野に入れ、都道府県に対し新たな地域医療構想の策定を求める方針を示している。
- 今後、新たな地域医療構想に関する検討会を新設し、検討を進めるとしており、想定スケジュールとしては、2025年度（令和7年度）中に厚生労働省がガイドライン策定、2026年度（令和8年度）中に都道府県が新構想を策定、2027年度（令和9年度）から新構想スタートとの説明があったところ（令和6年2月28日説明会）。
- 新構想策定に当たっては、データ収集や地域医療構想調整会議での協議が必要になるため、ご協力をお願いしたい（2026年度は地域医療構想の空白年となるため、当該年度における財政措置等は厚生労働省が検討中）。