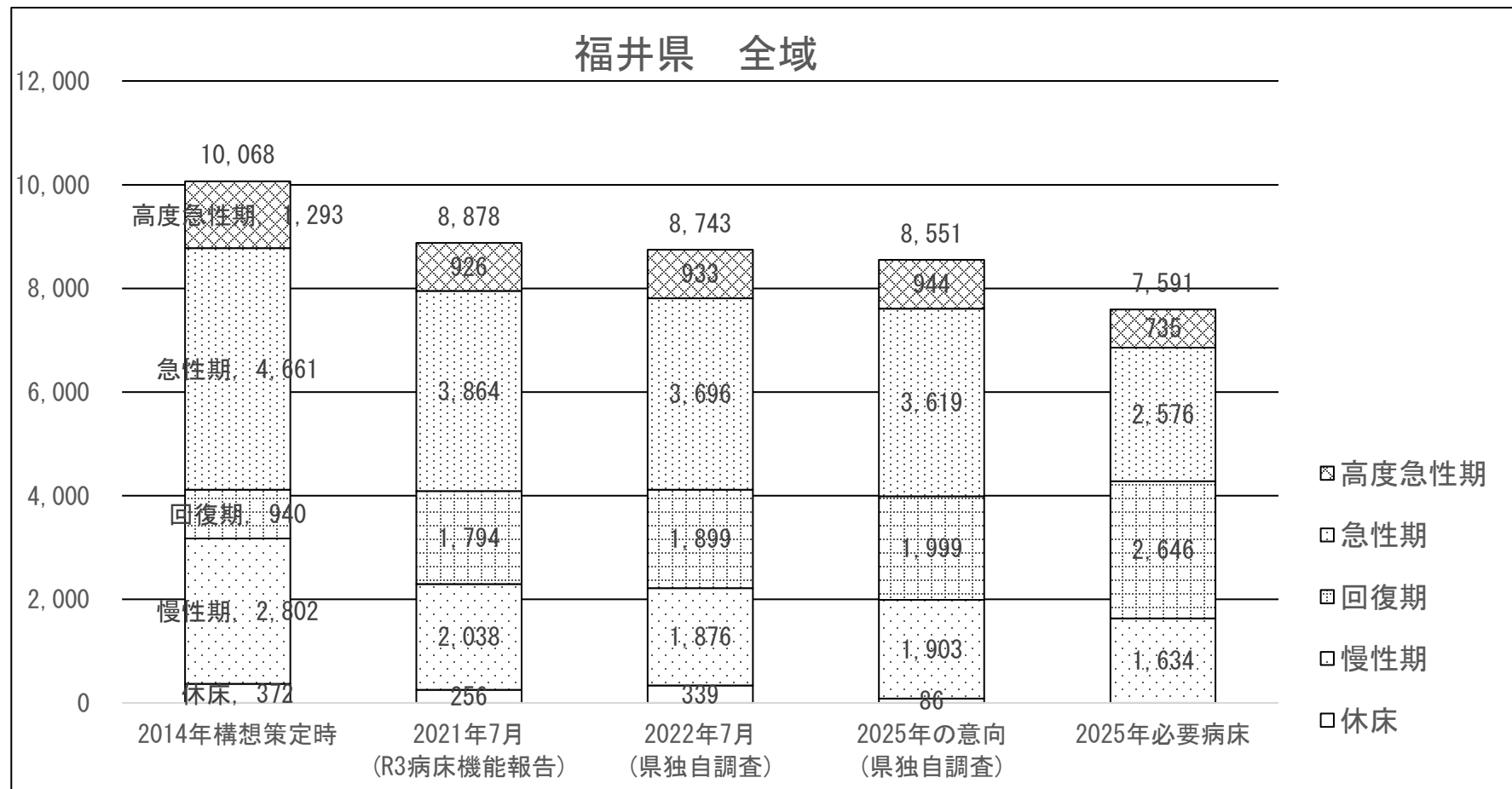


地域医療構想の推進に関する説明会	資料2
令和5年10月23日（月）19時～	

地域医療構想について

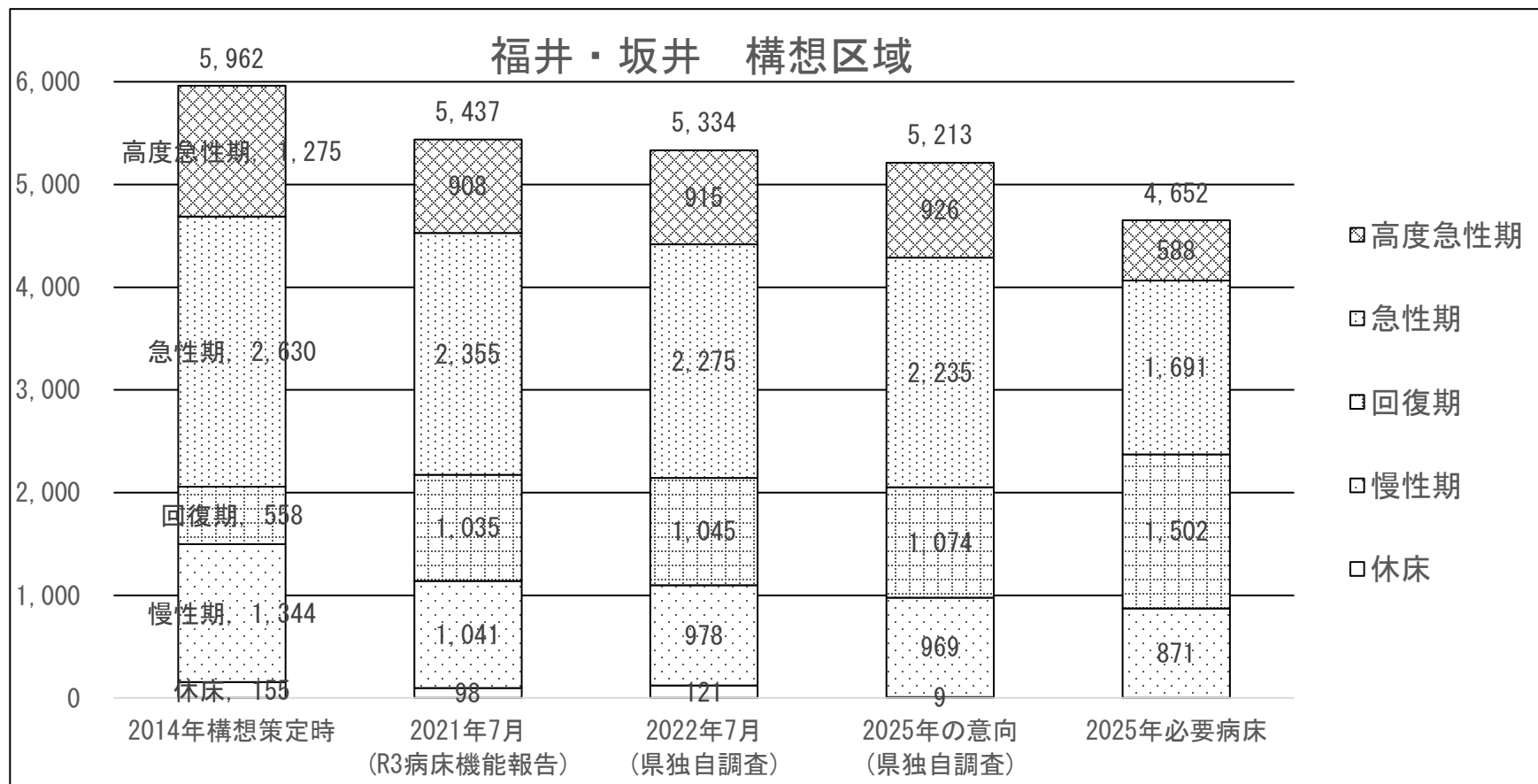
2025年における必要病床数との比較（福井県全域）



病床機能	2021年→2022年病床増減	2022年→2025年病床増減	2025年必要病床との比較
高度急性期	+7床	+11床	+209床超過
急性期	△ 168床	△ 77床	+1,043床超過
回復期	+105床	+100床	△ 647床不足
慢性期	△ 162床	+27床	+269床超過
休床	+83床	△ 253床	+86床超過
計	△ 135床	△ 192床	+960床超過

※ 福井・坂井医療圏および嶺南医療圏の重症心身障害児（者）施設および医療型障害児入所施設の病床は削減の対象外

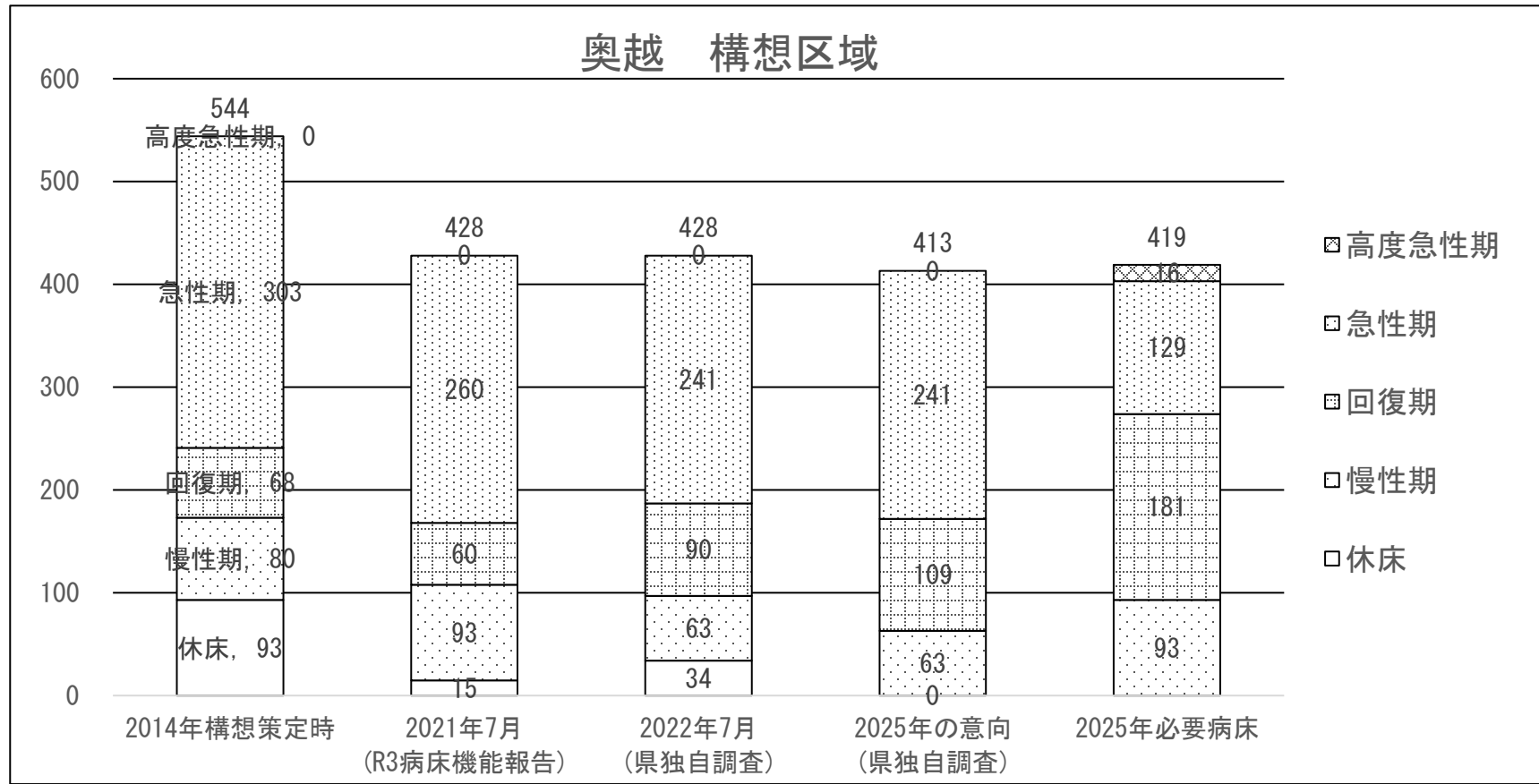
2025年における必要病床数との比較（福井・坂井構想区域）



病床機能	2021年→2022年病床増減	2022年→2025年病床増減	2025年必要病床との比較
高度急性期	+7床	+11床	+338床超過
急性期	△ 80床	△ 40床	+544床超過
回復期	+10床	+29床	△ 428床不足
慢性期	△ 63床	△ 9床	+98床超過
休床	+23床	△ 112床	+9床超過
計	△ 103床	△ 121床	+561床超過

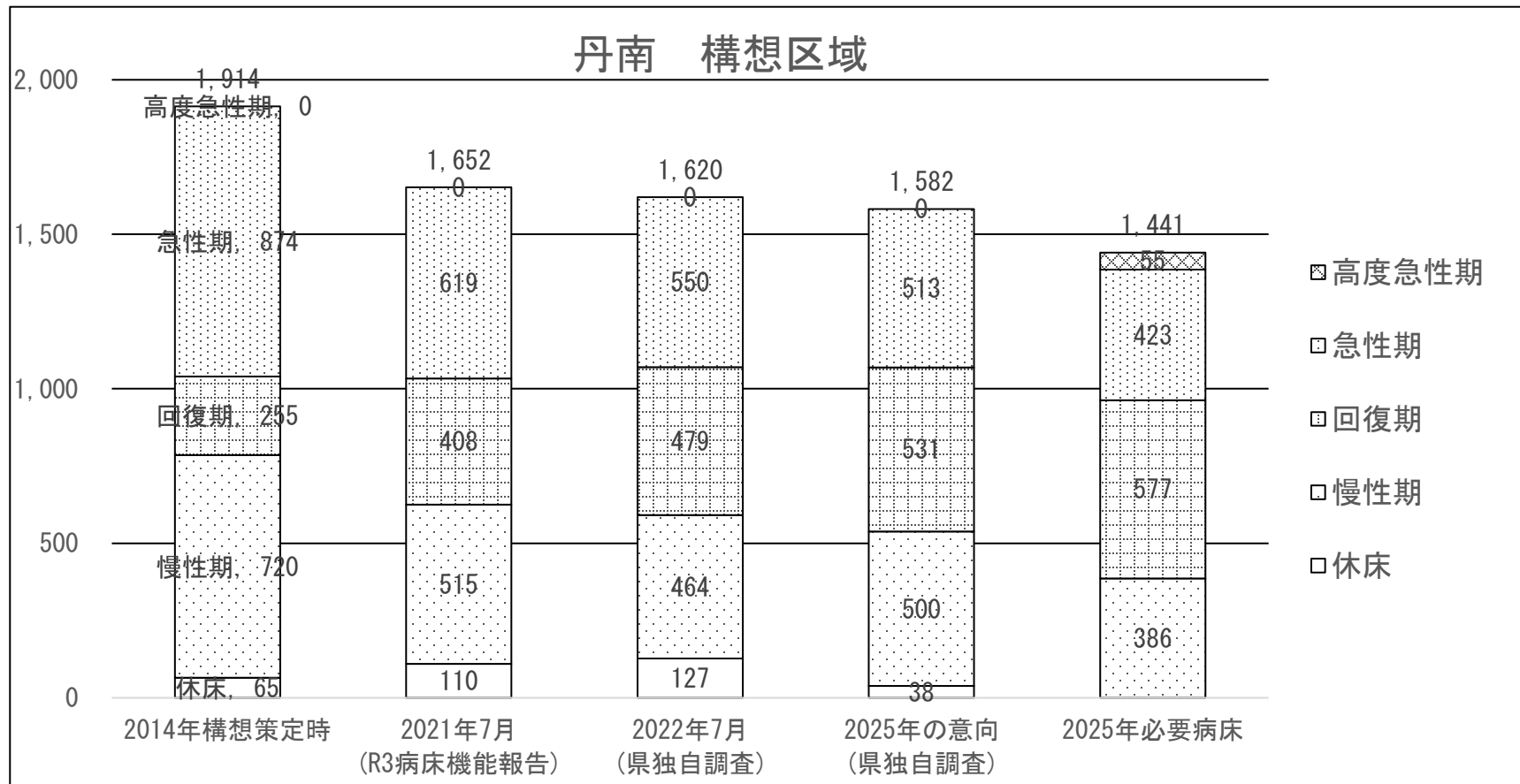
※ 重症心身障害児（者）施設および医療型障害児入所施設の病床は削減の対象外

2025年における必要病床数との比較（奥越構想区域）



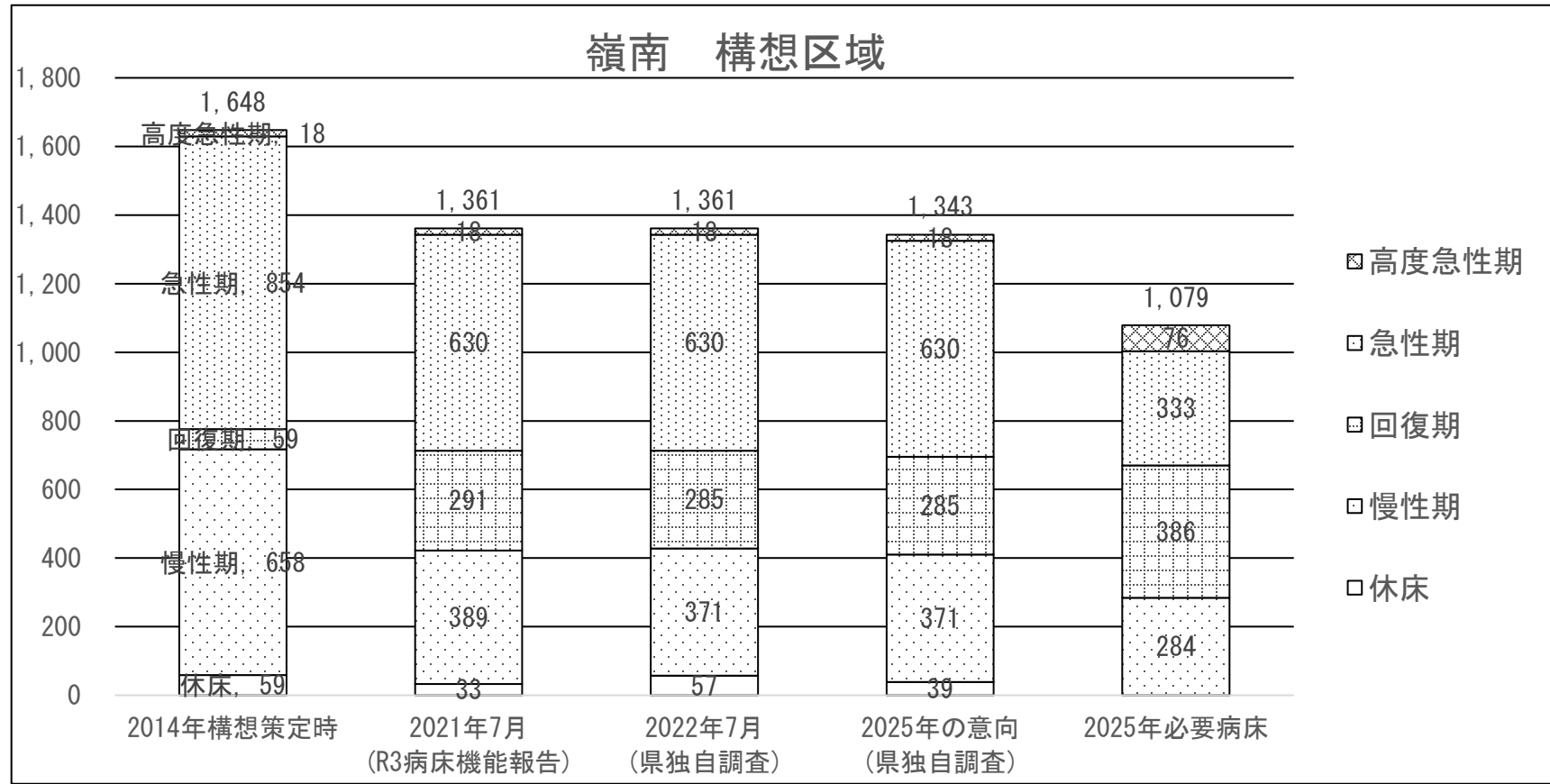
病床機能	2021年→2022年病床増減	2022年→2025年病床増減	2025年必要病床との比較
高度急性期	+0床	+0床	△ 16床不足
急性期	△ 19床	+0床	+112床超過
回復期	+30床	+19床	△ 72床不足
慢性期	△ 30床	+0床	△ 30床不足
休床	+19床	△ 34床	+0床不足
計	+0床	△ 15床	△ 6床不足

2025年における必要病床数との比較（丹南構想区域）



病床機能	2021年→2022年病床増減	2022年→2025年病床増減	2025年必要病床との比較
高度急性期	+0床	+0床	△ 55床不足
急性期	△ 69床	△ 37床	+90床超過
回復期	+71床	+52床	△ 46床不足
慢性期	△ 51床	+36床	+114床超過
休床	+17床	△ 89床	+38床超過
計	△ 32床	△ 38床	+141床超過

2025年における必要病床数との比較（嶺南構想区域）

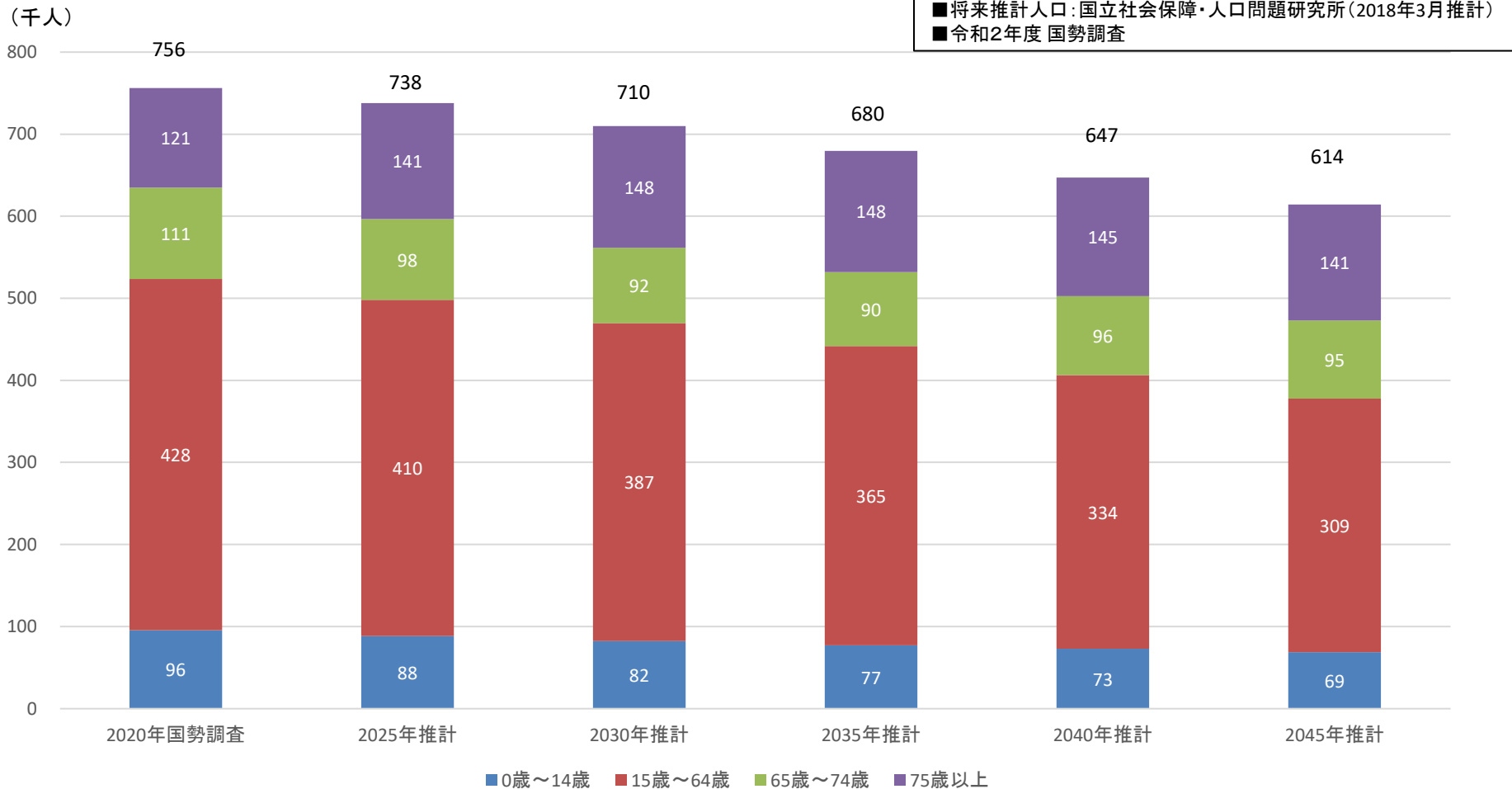


病床機能	2021年→2022年病床増減	2022年→2025年病床増減	2025年必要病床との比較
高度急性期	+0床	+0床	△ 58床不足
急性期	+0床	+0床	+297床超過
回復期	△ 6床	+0床	△ 101床不足
慢性期	△ 18床	+0床	+87床超過
休床	+24床	△ 18床	+39床超過
計	+0床	△ 18床	+264床超過

※ 重症心身障害児（者）施設および医療型障害児入所施設の病床は削減の対象外

福井県の人口推計

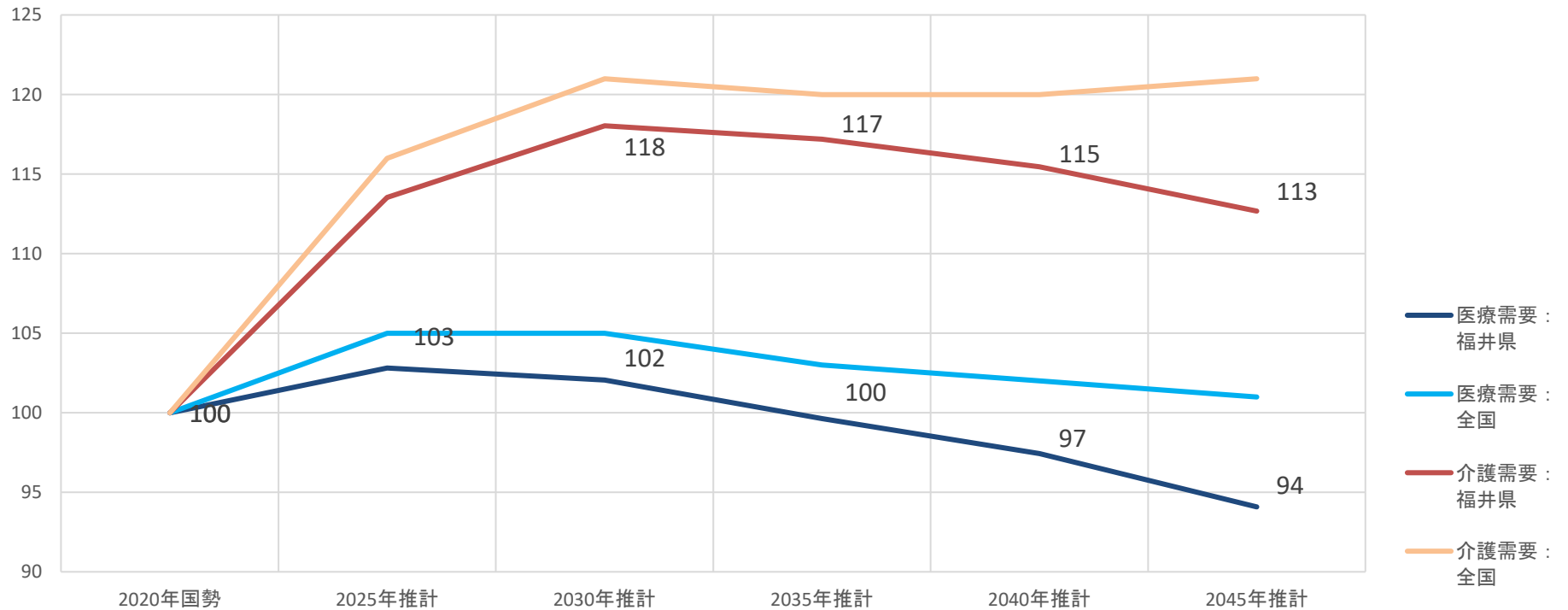
- ・ 本県人口は、2020年から2045年にかけて18.8%減少することが予想される。
- ・ 2045年の高齢化率は、2020年から+7.7%（30.8%→38.5%）、
後期高齢化率は、2020年から+7.0%（16.0%→23.0%）と予想される。



福井県の医療介護需要推計（全体）

- ・本県の医療需要は、2025年にかけて増加し、その後、減少する。
- ・本県の介護需要は、2030年にかけて増加し、その後、減少する。
- ・2020年を100とした場合の2045年の医療需要は94（▲6）、介護需要は113（+13）
- ・医療需要、介護需要ともに、全国の推移と比べ増加幅が小さく、2030年以降の減少幅が大きい。

医療介護需要予測指数(2020年国勢調査=100) 福井県



■ 将来推計人口：国立社会保障・人口問題研究所(2018年3月推計)

■ 医療介護需要予測：各年の需要量を以下で計算し、2020年の国勢調査に基づく需要量(入院・外来)=100として指数化

・各年の医療需要量 = $\sim 14\text{歳} \times 0.6 + 15\sim 39\text{歳} \times 0.4 + 40\sim 64\text{歳} \times 1.0 + 65\sim 74\text{歳} \times 2.3 + 75\text{歳} \sim \times 3.9$

・各年の介護需要量 = $40\sim 64\text{歳} \times 1.0 + 65\sim 74\text{歳} \times 9.7 + 75\text{歳} \sim \times 87.3$

※日医総研ワーキングペーパーNo.323「地域の医療提供体制の現状と将来-都道府県別・二次医療圏別データ集-(2014年度版)」

福井県の疾病別入院患者推計（全体）

- ・2020年から2030年までにかけて入院患者数は増加（8,658人→9,353人、+8%）し、その後は減少する見込み。
- ・疾病別では、2020年から2030年にかけて、血管疾患などの循環器（1,482人→1,673人、+12.9%）、骨折などの損傷（1,020人→1,153人、+13.0%）、肺炎などの呼吸器（693人→801人、+15.6%）の増加が大きい。

■ 将来推計人口：国立社会保障・人口問題研究所（2018年3月推計）
 ■ 厚労省 令和2年度 患者調査

入院患者推計（人／日） H30人口推計ベース

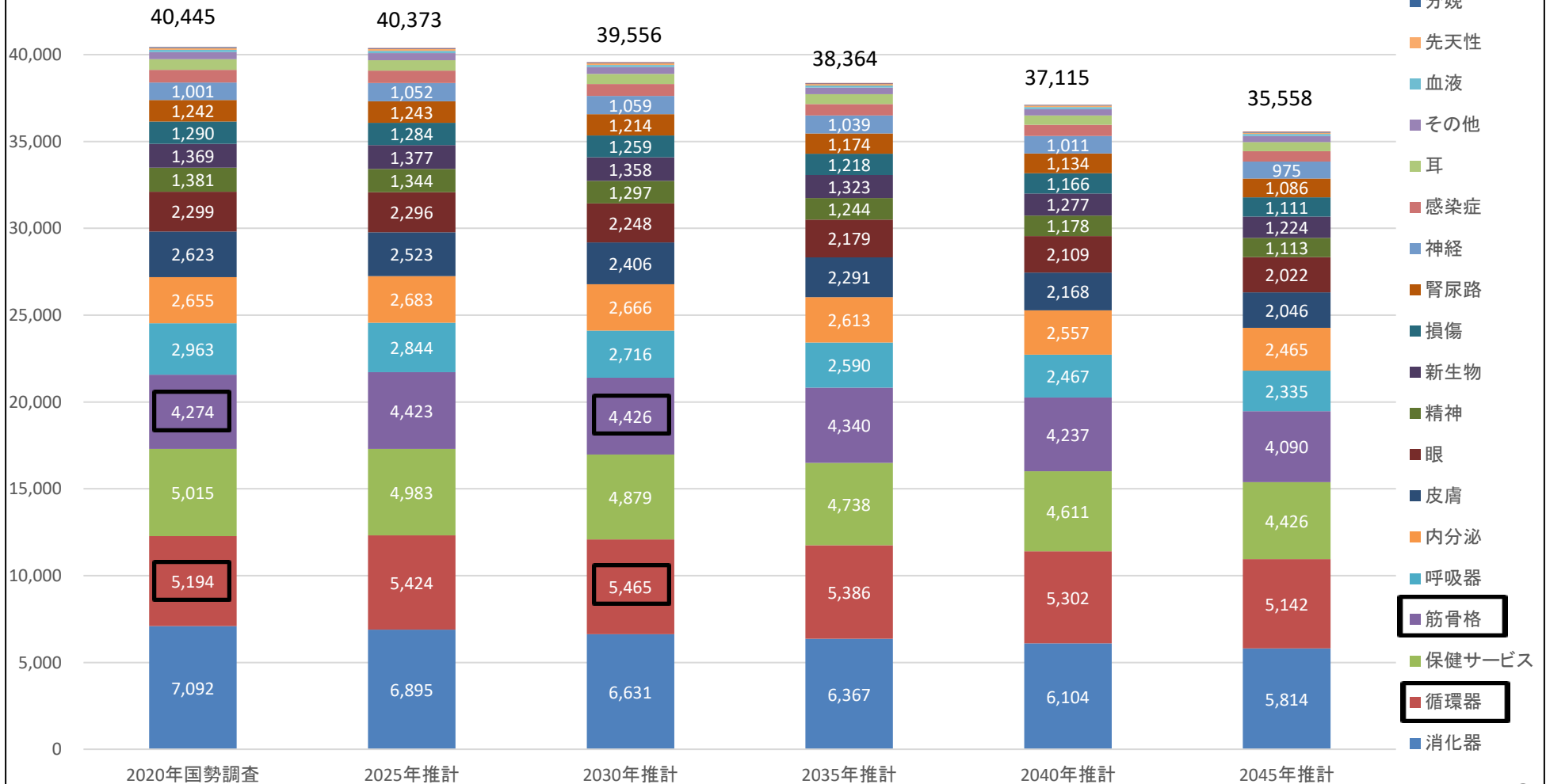


福井県の疾病別外来患者推計（全体）

- ・2020年から2045年にかけて外来患者数は減少（40,445人→35,558人、▲12, 1%）する見込み。
- ・疾病別では、2020年から2030年にかけて、血管疾患などの循環器（5,194人→5,465人、+5.2%）、脊柱障害などの筋骨格（4,274人→4,426人、+3.6%）などは増加する見込み。

■ 将来推計人口：国立社会保障・人口問題研究所（2018年3月推計）
 ■ 厚労省 令和2年度 患者調査

外来患者推計（人／日） H30人口推計ベース



回復期病床（地域包括ケア病床・回復期リハビリテーション病床）の整備状況

【地域包括ケア病床】

医療機関名称	H26.10	H28.10	H30.10	R3.8	R5.7
福井総合病院	39	78	78	78	78
大滝病院	36	36	36	36	60
嶋田病院	14	27	27	27	27
つくし野病院	12	20	20	20	20
あわら病院	6	12	18	18	18
春江病院	30	38	39	39	77
藤田神経内科病院	6	6	14	10	25
福井厚生病院		43	43	43	50
安川病院		20	25	30	30
光陽生協病院		17	57	57	57
さくら病院			19	19	19
福井県済生会病院			39	39	39
田中病院			30	30	30
坂井市立三国病院			43	43	43
奥村病院				33	33
宮崎病院				11	11
福井中央クリニック					11
福井・坂井医療圏	143	297	488	533	628
広瀬病院	10	10	10	10	10
林病院	56	56	116	117	121
木村病院	8	0	12	15	33
中村病院	28	28	42	42	42
織田病院	20	28	28	28	28
公立丹南病院		47	47	47	47
池端病院				11	13
笠原病院				26	26
斎藤病院				34	34
丹南医療圏	122	169	255	330	354
市立敦賀病院	35	71	71	71	71
敦賀医療センター		20	25	40	0
公立小浜病院		53	50	50	50
若狭高浜病院			40	40	40
レイクヒルズ美方病院				24	24
嶺南医療圏	35	144	186	225	185
【地域包括ケア病床 計】	300	610	929	1,088	1,167

【回復期リハビリテーション病床】

医療機関名称	H26.10	H28.10	H30.10	R3.8	R5.7
福井厚生病院	33	33	33	33	34
福井総合病院	42	42	42	42	42
大滝病院	41	41	41	41	45
福井県立病院	50	50	50	50	0
嶋田病院	90	90	90	90	90
春江病院		38	38	38	0
福井リハビリテーション病院			30	30	0
福井・坂井医療圏	256	294	324	324	211
福井勝山総合病院	41	41	41	41	41
奥越医療圏	41	41	41	41	41
木村病院	30	45	55	55	55
林病院	50	50	50	37	37
丹南医療圏	80	95	105	92	92
泉ヶ丘病院	40	50	50	50	44
嶺南医療圏	40	50	50	50	44
【回復期リハ病棟 計】	417	480	520	507	388
合計	717	1,090	1,449	1,595	1,555
福井・坂井医療圏	399	591	812	857	839
奥越医療圏	41	41	41	41	41
丹南医療圏	202	264	360	422	446
嶺南医療圏	75	194	236	275	229

出典：厚生労働省近畿厚生局ホームページ
「届出受理医療機関名簿」

今後の地域医療構想の進め方について ①

- これまでの取組みにより、地域医療構想の趣旨に沿った病床の転換やスリム化が進捗（進捗率は全国第9位。令和3年病床機能報告ベース）
- 今後の人口推計、医療・介護需要などを踏まえると、特に肺炎や骨折など回復期医療が必要な患者が増加することと、外来患者の減少とともに在宅医療の必要性が高まることから、引き続き、将来の疾病構造の変化や医療需要を見据えた地域医療構想に関する取組みを進めることが必要と考えられる。今後、次の取組を実施したい。

① 対応方針策定および令和5年病床機能報告に向けたヒアリング等を実施

急性期病床から回復期病床への転換、慢性期病床から介護医療院等への転換、病床のスリム化など地域医療構想に関する取組みを推進するため、各医療機関の対応方針策定および令和5年度病床機能報告に向けヒアリング等を実施（ヒアリング等対象病院）

- ① 令和4年10月に実施した県独自調査により取りまとめた基礎資料（各医療機関の対応方針案）と令和4年度病床機能報告（速報値。以下同じ。）との内容が異なる医療機関
（特に令和4年度病床機能報告において、過剰病床への転換を報告した医療機関など）
- ② 令和4年病床機能報告において、急性期病床を報告している医療機関のうち、令和元年度（コロナ感染症流行前）および令和4年度の平均在院日数が22日以上の医療機関
- ③ 令和元年度（コロナ感染症流行前）および令和4年度の病床稼働率が低い医療機関
（目安：高度急性期75%、急性期78%、回復期90%、慢性期92%を下回る医療機関から抽出）

今後の地域医療構想の進め方について ②

② 地域医療構想に関するセミナーを実施

- 回復期病床への転換、介護医療院の開設、病床数の見直しなど地域医療構想に関する取組みを進めるに当たっては、医療機関の経営面を考慮することが重要
- このため、株式会社福井銀行、県医師会および福井県が共催で医療機関の経営面も踏まえた地域医療構想に関するセミナーを実施（11月12日（日）予定）
- 講師（有限責任監査法人トーマツ）を招き、診療報酬改定の見通し等を踏まえ、地域医療構想の進め方を説明

③ 地域医療構想の実現に向けた補助事業の募集

- 回復期病床への転換、病床数の見直しなど地域医療構想の推進に関し自主的に取り組む医療機関を支援するため、補助事業の募集を実施
- 上記①のヒアリング実施の際にも補助事業の活用を呼び掛け

④ 在宅医療に関する取組の推進

- 「在宅医療・介護実態調査」の実施（R5.8）
在宅医療の実施状況、多職種との連携状況、県入退院支援ルールを活用、県版エンディングノート「つぐみ」の活用状況等を調査
- 地域研修会（各圏域）の開催（R5.10～12）
実態調査の結果をもとに、在宅医療・介護連携推進について多職種で意見交換

【参考】地域医療構想の進捗率 全国状況（令和3年度病床機能報告ベース）

都道府県名	H26. 7病床数	R3. 7病床数	必要病床数	必要病床数 までの進捗率	進捗率 順位
北海道	82,703	75,637	73,190	74.3%	3
青森県	15,313	13,314	11,827	57.3%	4
岩手県	13,859	13,093	10,676	24.1%	27
宮城県	20,324	19,502	18,781	53.3%	6
秋田県	11,277	10,595	9,143	32.0%	24
山形県	11,716	11,162	9,267	22.6%	28
福島県	20,312	19,089	15,397	24.9%	25
茨城県	26,984	24,689	21,755	43.9%	13
栃木県	17,497	17,142	15,458	17.4%	30
群馬県	20,198	18,237	17,578	74.8%	2
埼玉県	50,023	51,398	54,210	32.8%	21
千葉県	47,196	48,260	50,004	37.9%	19
東京都	103,406	103,848	113,764	4.3%	41
神奈川県	61,339	61,844	72,410	4.6%	40
新潟県	22,320	20,757	18,283	38.7%	18
富山県	14,255	12,264	9,557	42.4%	15
石川県	15,285	13,580	11,900	50.4%	7
福井県	10,068	8,878	7,591	48.0%	9
山梨県	8,368	7,757	6,909	41.9%	16
長野県	19,769	19,157	16,839	20.9%	29
岐阜県	18,300	16,826	14,978	44.4%	12
静岡県	29,783	30,407	26,584	-19.5%	44
愛知県	56,811	56,816	57,773	0.5%	43
三重県	15,777	15,625	14,066	8.9%	38

都道府県名	H26. 7病床数	R3. 7病床数	必要病床数	必要病床数 までの進捗率	進捗率 順位
滋賀県	12,607	11,905	11,319	54.5%	5
京都府	28,907	26,912	29,957	-190.0%	47
大阪府	86,075	87,975	101,474	12.3%	35
兵庫県	53,117	53,897	52,455	-117.8%	46
奈良県	13,697	13,490	13,063	32.6%	23
和歌山県	12,540	11,545	9,506	32.8%	22
鳥取県	7,009	6,855	5,896	13.8%	33
島根県	9,073	7,815	6,569	50.2%	8
岡山県	23,513	23,339	20,174	5.2%	39
広島県	32,971	31,098	28,614	43.0%	14
山口県	22,541	19,818	15,889	40.9%	17
徳島県	12,156	10,746	8,994	44.6%	11
香川県	12,587	11,896	9,800	24.8%	26
愛媛県	19,747	17,932	14,822	36.9%	20
高知県	15,006	13,316	11,253	45.0%	10
福岡県	68,106	65,030	65,383	113.0%	1
佐賀県	12,370	12,073	9,078	9.0%	37
長崎県	21,133	20,559	16,862	13.4%	34
熊本県	29,312	28,092	21,024	14.7%	32
大分県	17,711	17,389	14,568	10.2%	36
宮崎県	15,163	14,499	11,038	16.1%	31
鹿児島県	26,760	26,363	17,447	4.3%	42
沖縄県	13,879	13,098	15,286	-55.5%	45

【参考】ヒアリング等の実施スケジュール

時 期	内 容
9月中下旬	<p>【厚生労働省】</p> <ul style="list-style-type: none"> 対象医療機関に令和5年度病床機能報告・外来機能報告の依頼（案内資料の郵送） 報告用Webサイトの開設 対象医療機関にNDBデータの提供 問合せ・疑義照会窓口の開設
10月～11月	<ul style="list-style-type: none"> 対象医療機関からの報告期間
12月	<p>【厚生労働省】</p> <ul style="list-style-type: none"> データ不備のないものについて、国が集計・とりまとめ <p>【福井県】</p> <ul style="list-style-type: none"> 期間中に報告がなかった医療機関への督促
1月～3月	<p>【厚生労働省】</p> <ul style="list-style-type: none"> 都道府県に集計・とりまとめ結果を提供 <p>【福井県】</p> <ul style="list-style-type: none"> 地域医療構想調整会議において紹介受診重点医療機関に関する協議 紹介受診重点医療機関の公表

10月中旬までをめどにヒアリング等を実施
（40医療機関程度）

【参考】地域医療構想に関するセミナーの開催（予定）

開催日時

令和5年11月12日（日） 9:00～12:00

会場

福井県医師会館（福井市大願寺3丁目4番10号）

※ Webでも視聴可能

対象

県内すべての医療機関

講師

有限責任監査法人トーマツ、福井県

内容

① 地域医療構想の推進について

② アフターコロナ時代の地域医療生き残り戦略

（病床再編、医療DX、経営戦略、かかりつけ医機能、診療報酬改定の見通し等）

共催

株式会社福井銀行、福井県医師会、福井県

【参考】地域医療構想の実現に向けた補助事業の募集①

1 中核的な病院の高度医療の推進と急性期医療の特化

事業名	対象医療機関	補助率	補助対象	基準額 (最大補助額：基準額×補助率)
がん診療施設の設備整備	がん診療連携拠点病院	1/3	がんの医療機器および臨床検査機器等の備品購入費	32,400千円
救急搬送車両の整備	地域医療支援病院 地域の中核病院	2/3	患者搬送車の購入および改造費、患者搬送に必要な資機材の整備	7,000千円

2 質の高い回復期の病床を各地域に確保

事業名	対象医療機関	補助率	補助対象	基準額 (最大補助額：基準額×補助率)
地域包括ケア病棟等整備支援事業（施設）	新たに地域包括ケア病棟等を整備する救急医療機関	1/2	急性期から回復期患者を受け入れるために必要な施設整備（病棟、リハビリ施設、浴室、トイレ等の新築、増改築）	面積上限×単価上限 【新築の病院の場合】 (診療所の場合は別の基準) 面積上限：67㎡/床×回復期の病床数 単価上限：170,000円/㎡ 【改修の病院、有床診療所の場合】 面積上限：実際の改修面積 単価上限：156,200円/㎡
地域包括ケア病棟等整備支援事業（設備）	新たに地域包括ケア病棟等を整備する救急医療機関	1/2	急性期から回復期患者を受け入れるために必要な設備整備 例 リハビリ機器 DPCデータ提出のためのシステム整備、認知症患者を受け入れるための設備	10,800千円 ※100万円未満（補助額50万円未満）の事業は補助対象外

【参考】地域医療構想の実現に向けた補助事業の募集②

3 地域の医療機関やかかりつけ医との切れ目ない連携

事業名	対象医療機関	補助率	補助対象	基準額 (最大補助額：基準額×補助率)
共同利用の設備整備	ふくいメディカルネットの情報開示病院等	1/3	施設整備 (開放型病棟の整備)	面積上限×単価上限 面積上限：13.88㎡/床（耐火構造） 単価上限：176,300円/㎡（鉄筋コンクリート） 共同利用施設運営委員会（市町村、医療機関、郡市医師会、県健康福祉センター等の参加）の設置、運営委員会の概ね3か月に1回以上の開催
			設備整備 (共同利用高額医療機器（CT、MRI等）の整備)	220,000千円 共同利用施設運営委員会（市町村、医療機関、郡市医師会、県健康福祉センター等の参加）の設置、運営委員会の概ね3か月に1回以上の開催
外来機能に特化するための施設・設備整備	病床を廃止する病院・診療所 ※分娩取扱診療所除く	1/2	施設整備 (診療所の新築、増改築、改修等)	面積上限×単価上限 面積上限：160㎡ 単価上限：156,200円/㎡
			設備整備 (医療機器整備等)	16,200千円

4 医療従事者の勤務環境改善

事業名	対象医療機関	補助率	補助対象	基準額 (最大補助額：基準額×補助率)
助産師配置支援事業	分娩取扱病院、診療所	定額	所属する看護師を助産師養成所に修学させるために当該医療機関が要する経費 (授業料、入学料、教材費、学習費等)	1人あたり800千円以内

【参考】地域医療構想の実現に向けた補助事業の募集③

5 病床機能再編支援事業

事業名	対象医療機関	補助率	補助対象	基準額														
単独支援給付金支給事業	回復期および休止病床を除く10%上の病床を廃止する病院・診療所（介護医療院への転換を除く）	定額	減少する病床数に応じた給付金を支給	<table border="1"> <thead> <tr> <th>病床稼働率</th> <th>減少する場合の1床当たりの単価</th> </tr> </thead> <tbody> <tr> <td>50%未満</td> <td>1,140千円</td> </tr> <tr> <td>50%以上60%未満</td> <td>1,368千円</td> </tr> <tr> <td>60%以上70%未満</td> <td>1,596千円</td> </tr> <tr> <td>70%以上80%未満</td> <td>1,824千円</td> </tr> <tr> <td>80%以上90%未満</td> <td>2,052千円</td> </tr> <tr> <td>90%以上</td> <td>2,280千円</td> </tr> </tbody> </table>	病床稼働率	減少する場合の1床当たりの単価	50%未満	1,140千円	50%以上60%未満	1,368千円	60%以上70%未満	1,596千円	70%以上80%未満	1,824千円	80%以上90%未満	2,052千円	90%以上	2,280千円
病床稼働率	減少する場合の1床当たりの単価																	
50%未満	1,140千円																	
50%以上60%未満	1,368千円																	
60%以上70%未満	1,596千円																	
70%以上80%未満	1,824千円																	
80%以上90%未満	2,052千円																	
90%以上	2,280千円																	
統合支援給付金支給事業	地域医療構想に即した病床機能再編を実施し統合する病院・診療所	定額	統合に参加する医療機関に給付金を支給															
債務整理支援給付金支給事業	統合によって廃止となる医療機関の未返済の債務を、統合後に新たに融資を受けて返済する存続医療機関	定額	融資に係る利子の全部又は一部に相当する額に係る給付金を支給	承継医療機関が統合によって廃止となる医療機関の未返済の債務を返済するために、金融機関から新たに受けた融資に対する利子の総額。ただし、融資期間は20年、元本に対する利率は年0.5%を上限として算定する。														

6 療養病床の転換に関する支援

事業名	対象医療機関	補助率	補助対象	基準額					
療養病床転換助成事業	療養病床をもつ医療機関	定額	医療保険適用の療養病床を介護保険施設等に転換しようとする場合の施設整備費を支給	<table border="1"> <tr> <td>1床あたり</td> <td rowspan="4">} × 入所定員数</td> </tr> <tr> <td>改修 500千円</td> </tr> <tr> <td>改築 1,200千円</td> </tr> <tr> <td>創設 1,000千円</td> </tr> </table>	1床あたり	} × 入所定員数	改修 500千円	改築 1,200千円	創設 1,000千円
1床あたり	} × 入所定員数								
改修 500千円									
改築 1,200千円									
創設 1,000千円									

募集方法、期間など

- 方 法：令和5年9月上旬に各医療機関あて募集案内。事業計画書等をメール、FAXまたは郵送で県地域医療課あて提出（「療養病床転換助成事業」については、県長寿福祉課が担当）
- 期 間：令和5年9月下旬まで

医療機関ごとの対応方針（案）概要 ①（令和4年10月時点）

令和5年4月17日
全病院・有床診代表者会議 資料

【福井地域 病院】

No.	医療機関名	2025年時点に担う主な役割の意向						機能別の病床数 令和4(2022)年7月1日時点					機能別の病床数 2025年7月1日時点 意向							2025年に担う役割の意向として該当する診療項目											
		高度急性期	急性期	回復期 (地域包括ケア病棟)	回復期 (リハビリ病棟)	慢性期	その他	補足	病床数合計	高度急性期	急性期	回復期	慢性期	休床	病床数合計	高度急性期	急性期	回復期	慢性期	休床	施設等移行	介護保険	廃止	がん	脳卒中	心血管疾患	糖尿病	小児	産科周産期	救急	その他
1	大滝病院			○				110	0	33	77	0	0	132	0	0	132	0	0	0	0	0	○	○	○				○	○	外科、内科、整形外科、眼科、泌尿器科
2	福仁会病院					○		33	0	0	0	33	0	33	0	0	0	33	0	0	0	0							○	慢性疾患	
3	安川病院			○				80	0	0	47	33	0	80	0	0	47	33	0	0	0	○	○	○	○	○					
4	岩井病院					○		222	0	42	0	180	0	222	0	42	0	180	0	0	0	○	○	○	○				○	整形	
5	さくら病院			○				63	0	0	29	34	0	63	0	0	29	34	0	0	0				○				○		
6	田中病院		○	○		○		148	0	22	30	96	0	148	0	22	30	96	0	0	0							○	○	外科、整形	
7	福井大学医学部附属病院	○						559	369	190	0	0	0	559	369	190	0	0	0	0	0	0	○	○	○	○	○	○	○	○	脳神経外科、整形外科、感染症・膠原病内科、内分泌・代謝内科、呼吸器内科、歯科、形成外科
8	福井厚生病院		○					158	0	74	84	0	0	158	0	74	84	0	0	0	0	0	○	○	○	○			○		
9	富永病院					○		42	0	0	0	42	0	42	0	0	0	42	0	0	0								○	内科	
10	つくし野病院			○				69	0	47	0	22	0	69	0	47	0	22	0	0	0	○		○	○				○		
11	福井循環器病院	○						199	60	104	0	0	35	199	61	138	0	0	0	0	0			○	○	○		○			
12	福井中央クリニック		○	○		○		50	0	20	0	30	0	50	0	10	10	30	0	0	0	○	○	○	○						
13	福井温泉病院					○		90	0	0	0	90	0	90	0	0	0	90	0	0	0	○	○						○	整形外科、内科、リウマチ科、リハビリテーション科	
14	福井県済生会病院	○						456	188	229	39	0	0	456	188	229	39	0	0	0	0	○	○	○	○	○	○	○	○	○	整形外科、内科
15	藤田記念病院		○					59	0	59	0	0	0	59	0	59	0	0	0	0	0								○	内科、泌尿器科	
16	福井愛育病院		○					102	0	102	0	0	0	102	0	102	0	0	0	0	0					○	○	○			
17	福井リハビリテーション病院					○		109	0	0	30	60	19	47	0	0	0	47	0	0	0	○	○						○		
18	福井県立病院	○						551	60	471	20	0	0	517	64	433	20	0	0	0	0	○	○	○	○	○	○	○			
19	福井県こども療育センター					○		50	0	0	0	50	0	50	0	0	0	50	0	0	0					○					
20	福井総合病院		○					315	0	195	120	0	0	315	6	210	99	0	0	0	0	○	○	○	○				○		
21	福井赤十字病院	○						520	238	282	0	0	0	520	238	282	0	0	0	0	0	○	○	○	○	○	○	○	○	○	新興感染症治療、移植、内視鏡治療、整形外科領域
22	光陽生協病院			○				57	0	0	57	0	0	57	0	0	57	0	0	0	0	○	○	○	○				○	○	内科、リハビリテーション科
23	嶋田病院					○		117	0	0	117	0	0	117	0	0	117	0	0	0	0	○	○	○	○				○		
24	奥村病院			○				33	0	0	33	0	0	33	0	0	33	0	0	0	0	○	○						○		
病院計								4,192	915	1,870	683	670	54	4,118	926	1,838	697	657	0	0	0										

医療機関ごとの対応方針（案）概要 ②（令和4年10月時点）

令和5年4月17日
 全病院・有床診療代表者会議 資料

【福井地域 有床診療所】 ※病院・有床診療所の合計を含む。

No.	医療機関名	2025年時点に担う主な役割の意向					機能別の病床数 令和4(2022)年7月1日時点					機能別の病床数 2025年7月1日時点 意向							2025年に担う役割の意向として該当する診療項目													
		高度急性期	急性期	(地域包括ケア病棟) 回復期	(リハビリ病棟) 回復期	慢性期	その他	補足	病床数合計	高度急性期	急性期	回復期	慢性期	休床	病床数合計	高度急性期	急性期	回復期	慢性期	休床	施設等移行 介護保険	廃止	がん	脳卒中	心血管疾患	糖尿病	小児	産科周産期	救急	その他	補足	
1	吉水整形外科医院		○					19	0	19	0	0	0	19	0	19	0	0	0	0	0								○	整形外科		
2	本多レディースクリニック		○					17	0	17	0	0	0	17	0	17	0	0	0	0	0					○						
3	山内整形外科		○					19	0	19	0	0	0	19	0	19	0	0	0	0	0							○		整形外科		
4	ホーカベレディースクリニック		○					19	0	19	0	0	0	19	0	19	0	0	0	0	0						○					
5	梅田整形外科医院		○					19	0	19	0	0	0	19	0	19	0	0	0	0	0							○		整形外科、リハビリテーション科		
6	荒川整形外科医院						○	無床にする予定	2	0	2	0	0	0	0	0	0	0	0	0	0	2						○		整形外科		
7	中永医院		○					休床中	5	0	0	0	0	5	0	5	0	0	0	0	0	0			○			○		消化器科、内科		
8	西ウイミンズクリニック		○					現在日帰り入院	9	0	9	0	0	9	0	9	0	0	0	0	0	0						○		産婦人科		
9	福井総合クリニック				○			19	0	0	19	0	0	19	0	0	19	0	0	0	0	0										
10	安土整形外科医院			○				19	0	0	19	0	0	19	0	0	19	0	0	0	0	0										
11	大森整形外科リウマチ科						○	19	0	19	0	0	0	19	0	19	0	0	0	0	0	0						○		整形外科		
12	駅東整形外科				○			19	0	0	19	0	0	19	0	0	19	0	0	0	0	0						○		整形外科、リハビリテーション科		
13	久保田内科医院					○	無床にする予定	19	0	0	0	0	19	0	0	0	0	0	0	0	0	19										
14	畑内科					○	無床にする予定	19	0	0	0	0	19	0	0	0	0	0	0	0	0	19										
15	まつむら眼科クリニック					○	無床にする予定	2	0	2	0	0	0	0	0	0	0	0	0	0	0	2						○		眼科		
16	たなか整形外科・眼科					○	無床にする予定	12	0	12	0	0	0	0	0	0	0	0	0	0	0	12						○		整形外科、眼科		
17	宮崎整形外科医院		○					19	0	19	0	0	0	19	0	19	0	0	0	0	0	0						○		整形外科		
18	片山整形外科					○		19	0	0	0	19	0	19	0	0	19	0	0	0	0	0										
19	ひらい内科消化器科医院					○		19	0	0	7	12	0	19	0	0	7	12	0	0	0	0	○									
20	あすわクリニック					○		19	0	0	0	19	0	19	0	0	19	0	0	0	0	0						○		内科		
21	佐藤整形形成外科		○					19	0	19	0	0	0	19	0	19	0	0	0	0	0	0						○				
22	高波耳鼻咽喉科医院					○	術後等の経過	3	0	0	0	0	3	3	0	0	0	0	0	3	0	0						○				
23	いわき医院					○	無床に移行済み	0	0	0	0	0	0	0	0	0	0	0	0	0	0	0										
24	齋藤眼科		○					6	0	6	0	0	0	6	0	6	0	0	0	0	0	0						○		白内障、網膜疾患		
25	宇野医院（未回答）							6	0	0	0	0	6	6	0	0	0	0	6	0	0											
26	打波外科胃腸科婦人科		○					19	0	19	0	0	0	19	0	19	0	0	0	0	0	0	○					○	○	外科		
27	吉田医院		○					19	0	13	0	6	0	45	0	20	15	10	0	0	0	○	○	○	○	○	○	○	○	内科、外科、整形外科		
28	福島泌尿器科医院					○	無床にする予定	15	0	0	0	0	15	0	0	0	0	0	0	0	15											
診療所計								400	0	213	64	56	67	357	0	209	79	60	9	0	69											
病院計								4,192	915	1,870	683	670	54	4,118	926	1,838	697	657	0	0	0											
診療所計								400	0	213	64	56	67	357	0	209	79	60	9	0	69											
合計								4,592	915	2,083	747	726	121	4,475	926	2,047	776	717	9	0	69											

医療機関ごとの対応方針（案）概要 ③（令和4年10月時点）

令和5年4月17日
 全病院・有床診療代表者会議 資料

【坂井地域 病院】

No.	医療機関名	2025年時点に担う主な役割の意向						機能別の病床数 令和4(2022)年7月1日時点					機能別の病床数 2025年7月1日時点 意向						2025年に担う役割の意向として該当する診療項目												
		高度急性期	急性期	(地域包括ケア病棟) 回復期	(リハビリ病棟) 回復期	慢性期	その他	補足	病床数合計	高度急性期	急性期	回復期	慢性期	休床	病床数合計	高度急性期	急性期	回復期	慢性期	休床	介護保険 施設等移行	廃止	がん	脳卒中	心血管疾患	糖尿病	小児	産科周産期	救急	その他	補足
1	加納病院			○				40	0	0	40	0	0	40	0	0	40	0	0	0	0	○	○	○	○	○		○			
2	藤田神経内科病院			○				40	0	15	25	0	0	36	0	11	25	0	0	0	4	○	○	○	○		○	○	内科、神経内科		
3	あわら病院			○	○	○		172	0	0	52	120	0	172	0	0	52	120	0	0	0	○	○	○	○	○		○	内科、神経内科、総合診療科		
4	坂井市立三国病院			○				105	0	50	55	0	0	105	0	50	55	0	0	0	0	○	○	○	○	○	○	○	整形外科、産婦人科、耳鼻咽喉科、 消化器内科、呼吸器内科、内科		
5	宮崎病院			○				60	0	0	30	30	0	60	0	0	30	30	0	0	0	○	○	○	○		○	○	整形外科		
6	木村病院		○					133	0	50	0	83	0	133	0	50	0	83	0	0	0	○	○	○	○		○	○	整形外科、外科、内科		
7	春江病院		○					137	0	60	77	0	0	137	0	60	77	0	0	0	0	○	○	○	○		○	○	整形外科、消化器外科、内科、		
病院計								687	0	175	279	233	0	683	0	171	279	233	0	0	4										

【坂井地域 有床診療所】 ※病院・有床診療所の合計を含む。

No.	医療機関名	2025年時点に担う主な役割の意向						機能別の病床数 令和4(2022)年7月1日時点					機能別の病床数 2025年7月1日時点 意向						2025年に担う役割の意向として該当する診療項目											
		高度急性期	急性期	(地域包括ケア病棟) 回復期	(リハビリ病棟) 回復期	慢性期	その他	補足	病床数合計	高度急性期	急性期	回復期	慢性期	休床	病床数合計	高度急性期	急性期	回復期	慢性期	休床	介護保険 施設等移行	廃止	がん	脳卒中	心血管疾患	糖尿病	小児	産科周産期	救急	その他
1	中瀬整形外科医院				○			19	0	0	19	0	0	19	0	0	19	0	0	0	0							○	○	リハビリ
2	春日レディスクリニック		○					17	0	17	0	0	0	17	0	17	0	0	0	0	0						○			
3	東外科医院						○	緩和ケア・終末期 医療・看取り 往診・訪問診療の 後方ベッド	19	0	0	0	19	0	19	0	0	0	19	0	0	0	○	○	○		○	○	内科、外科、整形 外科	
診療所計								55	0	17	19	19	0	55	0	17	19	19	0	0	0									
病院計								687	0	175	279	233	0	683	0	171	279	233	0	0	4									
診療所計								55	0	17	19	19	0	55	0	17	19	19	0	0	0									
合計								742	0	192	298	252	0	738	0	188	298	252	0	0	4									

医療機関ごとの対応方針（案）概要 ④（令和4年10月時点）

令和5年4月17日
 全病院・有床診療代表者会議 資料

【奥越地域 病院】

No.	医療機関名	2025年時点に担う主な役割の意向						機能別の病床数 令和4(2022)年7月1日時点					機能別の病床数 2025年7月1日時点 意向						2025年に担う役割の意向として該当する診療項目													
		高度急性期	急性期	(地域包括ケア病棟) 回復期	(リハビリ病棟) 回復期	慢性期	その他	補足	病床数合計	高度急性期	急性期	回復期	慢性期	休床	病床数合計	高度急性期	急性期	回復期	慢性期	休床	施設等移行 介護保険	廃止	がん	脳卒中	心血管疾患	糖尿病	小児	産科周産期	救急	その他	補足	
1	福井勝山総合病院		○					199	0	158	41	0	0	199	0	158	41	0	0	0	0	○	○	○	○	○	○	○	○	○	○	消化器疾患、外傷
2	広瀬病院		○					41	0	41	0	0	0	41	0	41	0	0	0	0	0	○	○	○	○					○	○	
3	阿部病院		○					42	0	42	0	0	0	42	0	42	0	0	0	0	0	○	○	○	○					○	○	呼吸器疾患
4	尾崎病院					○		44	0	0	0	44	0	44	0	0	0	44	0	0	0	○	○	○	○						○	消化器科、循環器科、内科、呼吸器科、リハビリテーション科
5	松田病院			○				49	0	0	49	0	0	49	0	0	49	0	0	0	0	○	○	○	○						○	
病院計								375	0	241	90	44	0	375	0	241	90	44	0	0	0											

【奥越地域 有床診療所】 ※病院・有床診療所の合計を含む。

No.	医療機関名	2025年時点に担う主な役割の意向						機能別の病床数 令和4(2022)年7月1日時点					機能別の病床数 2025年7月1日時点 意向						2025年に担う役割の意向として該当する診療項目													
		高度急性期	急性期	(地域包括ケア病棟) 回復期	(リハビリ病棟) 回復期	慢性期	その他	補足	病床数合計	高度急性期	急性期	回復期	慢性期	休床	病床数合計	高度急性期	急性期	回復期	慢性期	休床	施設等移行 介護保険	廃止	がん	脳卒中	心血管疾患	糖尿病	小児	産科周産期	救急	その他	補足	
1	勝山オレンジクリニック						○	無床にする予定	15	0	0	0	0	15	0	0	0	0	0	0	0	0	15									
2	尾崎整形外科					○		現在休床中	19	0	0	0	0	19	19	0	0	19	0	0	0	0									○	リハビリテーション科、整形外科
3	芳野医院						○	緊急患者の初期対応や軽症患者への急性期医療提供。在宅・介護施設で急性増悪した患者の受入れ機能。急性期経過後の受入れ機能。	19	0	0	0	19	0	19	0	0	0	19	0	0	0	○	○	○	○	○					
診療所計									53	0	0	0	19	34	38	0	0	19	19	0	0	15										
病院計									375	0	241	90	44	0	375	0	241	90	44	0	0	0										
診療所計									53	0	0	0	19	34	38	0	0	19	19	0	0	15										
合計									428	0	241	90	63	34	413	0	241	109	63	0	0	15										

医療機関ごとの対応方針（案）概要 ⑤（令和4年10月時点）

令和5年4月17日
 全病院・有床診代表者会議 資料

【丹南地域 病院】

No.	医療機関名	2025年時点に担う主な役割の意向						機能別の病床数 令和4(2022)年7月1日時点					機能別の病床数 2025年7月1日時点 意向							2025年に担う役割の意向として該当する診療項目											
		高度急性期	急性期 (地域包括ケア病棟)	回復期 (リハビリ病棟)	慢性期	その他	補足	病床数合計	高度急性期	急性期	回復期	慢性期	休床	病床数合計	高度急性期	急性期	回復期	慢性期	休床	施設等移行	介護保険	廃止	がん	脳卒中	心血管疾患	糖尿病	小児	産科周産期	救急	その他	補足
1	広瀬病院					○	一つのみの難しい。高度急性期以外は全て受入れ可能	166	0	22	10	134	0	166	0	22	10	134	0	0	0	○	○	○	○				○	○	整形外科
2	公立丹南病院		○					175	0	128	47	0	0	175	0	128	47	0	0	0	0	○	○	○	○	○	○	○	○	整形外科、泌尿器科、耳鼻科	
3	斎藤病院		○					90	0	16	34	40	0	90	0	16	34	40	0	0	0	○	○	○	○			○	○		
4	今立中央病院				○			37	0	0	0	37	0	37	0	0	0	37	0	0	0	○	○	○	○						
5	木村病院			○				233	0	33	70	130	0	233	0	15	88	130	0	0	0	○	○	○	○			○	○	内科、外科、整形外科、泌尿器科	
6	越前町国民健康保険 織田病院		○					55	0	55	0	0	0	55	0	55	0	0	0	0	0	○	○		○			○	○	内科、整形外科	
7	伊部病院				○			23	0	0	0	23	0	23	0	0	0	23	0	0	0	○						○		内科	
8	高野病院		○	○			休床中	34	0	0	0	0	34	34	0	0	34	0	0	0	0				○						
9	笠原病院		○					71	0	0	43	28	0	71	0	0	43	28	0	0	0	○	○						○	外科、内科	
10	池端病院		○				療養病床19床+地ケア病床11床であり、回復期の機能を有する。	30	0	0	30	0	0	30	0	0	30	0	0	0	0	○	○	○	○	○					
11	高村病院		○					63	0	0	30	33	0	63	0	0	30	33	0	0	0	○	○	○							
12	林病院		○					199	0	45	154	0	0	199	0	45	154	0	0	0	0	○	○		○			○	○	整形外科	
13	相木病院				○			34	0	0	0	34	0	34	0	0	0	34	0	0	0							○	○	内科、神経内科、皮膚科、外科、放射線科、リハビリテーション科、泌尿器科、肛門科、性病科	
14	中村病院		○	○				199	0	157	42	0	0	199	0	157	42	0	0	0	0	○	○	○	○			○			
病院計								1,409	0	456	460	459	34	1,409	0	438	512	459	0	0	0										

医療機関ごとの対応方針（案）概要 ⑥（令和4年10月時点）

令和5年4月17日
全病院・有床診療所代表者会議 資料

【丹南地域 有床診療所】 ※病院・有床診療所の合計を含む。

No.	医療機関名	2025年時点に担う主な役割の意向						機能別の病床数 令和4(2022)年7月1日時点					機能別の病床数 2025年7月1日時点 意向							2025年に担う役割の意向として該当する診療項目											
		高度急性期	急性期	(地域包括ケア病棟) 回復期	(リハビリ病棟) 回復期	慢性期	その他	補足	病床数合計	高度急性期	急性期	回復期	慢性期	休床	病床数合計	高度急性期	急性期	回復期	慢性期	休床	施設等移行 介護保険	廃止	がん	脳卒中	心血管疾患	糖尿病	小児	産科周産期	救急	その他	補足
1	鯖江清水眼科		○					5	0	5	0	0	0	5	0	5	0	0	0	0	0									○	眼科
2	越前外科内科医院					○		19	0	0	0	0	19	19	0	0	0	19	0	0	0										
3	藤井医院					○		19	0	0	0	0	19	19	0	0	0	0	19	0	0										
4	花岡医院（未回答）							5	0	0	0	5	5	5	0	0	0	5	0	0											
5	南越前町国民健康保険 今庄診療所		○					19	0	19	0	0	19	19	0	19	0	0	0	0	0				○				○	在宅移行期中療養 在宅患者緊急時対応 コモンの感染症（呼 吸・尿路）入院加療 看取りの受け入れ （終末期医療）	
6	藤田医院					○	廃床を検討中	19	0	0	0	0	19	0	0	0	0	0	0	0	19										
7	岩堀メディカルオフィス		○					19	0	2	0	0	17	19	0	2	0	17	0	0	0	○							○	前立腺、尿路結石	
8	土川整形外科医院					○		19	0	0	0	0	19	19	0	0	0	0	19	0	0										
9	品川クリニック					○	2023年4月から無 床予定	19	0	19	0	0	0	0	0	0	0	0	0	0	19										
10	斎藤医院				○			19	0	0	19	0	19	19	0	0	19	0	0	0	0	○	○	○	○				○	内科	
11	井元産婦人科医院		○					13	0	13	0	0	13	13	0	13	0	0	0	0	0					○					
12	鈴木クリニック		○					17	0	17	0	0	17	17	0	17	0	0	0	0	0					○					
13	東武内科外科クリニック		○					19	0	19	0	0	19	19	0	19	0	0	0	0	0	○			○			○			
診療所計								211	0	94	19	5	93	173	0	75	19	41	38	0	38										
病院計								1,409	0	456	460	459	34	1,409	0	438	512	459	0	0	0										
診療所計								211	0	94	19	5	93	173	0	75	19	41	38	0	38										
合計								1,620	0	550	479	464	127	1,582	0	513	531	500	38	0	38										

医療機関ごとの対応方針（案）概要 ⑦（令和4年10月時点）

令和5年4月17日
 全病院・有床診療代表者会議 資料

【二州地域 病院】

No.	医療機関名	2025年時点に担う主な役割の意向						機能別の病床数 令和4(2022)年7月1日時点					機能別の病床数 2025年7月1日時点 意向						2025年に担う役割の意向として該当する診療項目												
		高度急性期	急性期	(地域包括ケア病棟) 回復期	(リハビリ病棟) 回復期	慢性期	その他	補足	病床数合計	高度急性期	急性期	回復期	慢性期	休床	病床数合計	高度急性期	急性期	回復期	慢性期	休床	施設等移行 介護保険	廃止	がん	脳卒中	心血管疾患	糖尿病	小児	産科周産期	救急	その他	補足
1	市立敦賀病院		○					330	6	253	71	0	0	330	6	253	71	0	0	0	0	○	○	○	○	○	○	○			
2	レイクヒルズ美方病院					○		100	0	0	42	58	0	100	0	0	42	58	0	0	0	○	○								
3	泉ヶ丘病院				○			116	0	39	44	33	0	116	0	39	44	33	0	0	0		○					○	○	整形、脳外、腎内	
4	敦賀医療センター		○					220	0	86	0	120	14	220	0	86	0	120	14	0	0	○			○	○			○	整形外科、眼科	
病院計								766	6	378	157	211	14	766	6	378	157	211	14	0	0										

【二州地域 有床診療所】 ※病院・有床診療所の合計を含む。

No.	医療機関名	2025年時点に担う主な役割の意向						機能別の病床数 令和4(2022)年7月1日時点					機能別の病床数 2025年7月1日時点 意向						2025年に担う役割の意向として該当する診療項目												
		高度急性期	急性期	(地域包括ケア病棟) 回復期	(リハビリ病棟) 回復期	慢性期	その他	補足	病床数合計	高度急性期	急性期	回復期	慢性期	休床	病床数合計	高度急性期	急性期	回復期	慢性期	休床	施設等移行 介護保険	廃止	がん	脳卒中	心血管疾患	糖尿病	小児	産科周産期	救急	その他	補足
1	和久野医院（未回答）							19	0	0	0	0	19	19	0	0	0	0	0	19	0										
2	井上クリニック		○					18	0	18	0	0	0	18	0	18	0	0	0	0	0						○	○			
3	三宅眼科医院						○	6	0	0	0	0	6	6	0	0	0	0	0	6	0										
診療所計								43	0	18	0	0	25	43	0	18	0	0	25	0	0										
病院計								766	6	378	157	211	14	766	6	378	157	211	14	0	0										
診療所計								43	0	18	0	0	25	43	0	18	0	0	25	0	0										
合計								809	6	396	157	211	39	809	6	396	157	211	39	0	0										

医療機関ごとの対応方針（案）概要 ⑧（令和4年10月時点）

令和5年4月17日
全病院・有床診療代表者会議 資料

【若狭地域 病院】

No.	医療機関名	2025年時点に担う主な役割の意向						機能別の病床数 令和4(2022)年7月1日時点					機能別の病床数 2025年7月1日時点 意向						2025年に担う役割の意向として該当する診療項目													
		高度急性期	急性期	(地域包括ケア病棟) 回復期	(リハビリ病棟) 回復期	慢性期	その他	補足	病床数合計	高度急性期	急性期	回復期	慢性期	休床	病床数合計	高度急性期	急性期	回復期	慢性期	休床	施設等移行	介護保険	廃止	がん	脳卒中	心血管疾患	糖尿病	小児	産科周産期	救急	その他	補足
1	若狭高浜病院			○				90	0	0	40	50	0	90	0	0	40	50	0	0	0	0	○	○	○	○				○		
2	田中病院					○		60	0	0	0	60	0	60	0	0	0	60	0	0	0	0	○	○	○	○				○	呼吸器・整形領域、皮膚科領域	
3	公立小浜病院	○	○				近隣医療機関の現状から、高度急性期・急性期を主な役割としたい。	346	12	234	50	50	0	346	12	234	50	50	0	0	0	0	○	○	○	○	○	○	○			
病院計								496	12	234	90	160	0	496	12	234	90	160	0	0	0	0										

【若狭地域 有床診療所】 ※病院・有床診療所の合計を含む。

No.	医療機関名	2025年時点に担う主な役割の意向						機能別の病床数 令和4(2022)年7月1日時点					機能別の病床数 2025年7月1日時点 意向						2025年に担う役割の意向として該当する診療項目												
		高度急性期	急性期	(地域包括ケア病棟) 回復期	(リハビリ病棟) 回復期	慢性期	その他	補足	病床数合計	高度急性期	急性期	回復期	慢性期	休床	病床数合計	高度急性期	急性期	回復期	慢性期	休床	施設等移行	介護保険	廃止	がん	脳卒中	心血管疾患	糖尿病	小児	産科周産期	救急	その他
1	若狭町国民健康保険上中診療所				○			19	0	0	19	0	0	19	0	0	19	0	0	0	0	0								○	骨折治療(手術)、骨折治療(保守)、回復期リハビリ治療、慢性疾患急性増悪治療、軽症疾患治療、看取り
2	中山クリニック						○ 外来診療と訪問診療	18	0	0	0	0	18	0	0	0	0	0	0	0	0	18									
3	おおい町保健・医療・福祉総合施設診療所				○			19	0	0	19	0	0	19	0	0	19	0	0	0	0	0							○	一般感染症、リハビリ	
診療所計								56	0	0	38	0	18	38	0	0	38	0	0	0	18										
病院計								496	12	234	90	160	0	496	12	234	90	160	0	0	0										
診療所計								56	0	0	38	0	18	38	0	0	38	0	0	0	18										
合計								552	12	234	128	160	18	534	12	234	128	160	0	0	18										

全県	病院計 (57機関)							7,925	933	3,354	1,759	1,777	102	7,847	944	3,300	1,825	1,764	14	0	4										
全県	診療所計 (53機関)							818	0	342	140	99	237	704	0	319	174	139	72	0	140										
全県	合計 (110機関)							8,743	933	3,696	1,899	1,876	339	8,551	944	3,619	1,999	1,903	86	0	144										

【ヒアリングを実施した効果】

- ヒアリング対象医療機関における受入れ患者像、提供している医療の内容、今後の病床活用の考え方などを踏まえ、それぞれの医療機関に応じてより具体的な協議ができたこと。
- 病床機能報告における2025年の病床機能と対応方針（案）における2025年の病床機能の相違について、病床機能報告は「病棟単位」で病床機能を選択している一方、対応方針（案）は「病床単位」で病床機能を選択していることが主な原因であったこと。
- 医療機関の役割分担・連携の観点では、有床診療所が貴重な位置づけであることを確認できたこと（有床診療所が骨折などの手術を担うことで急性期病院の負担軽減、介護施設や自宅で容体悪化した患者を受入れるなど在宅医療を推進）。
- 回復期への病床機能の転換やダウンサイジングを検討する医療機関が増えたこと。

新たに5機関が病床機能の転換を検討（急性期 → 回復期：91床、慢性期 → 回復期：38床）

新たに7機関が病床のダウンサイジングを検討（急性期△26床、慢性期△70床、休止病床△34）

【ヒアリングにおいて頂いた主なご意見】

- 病床稼働率は年間の平均。季節や状況によっては稼働率以上になる場合もあり、単純に病床のダウンサイジングはできない。
- 回復期病床への転換や介護医療院への移行を考えた場合、経営が成り立つか不安である。どれぐらいの規模で介護医療院を設置することが妥当なのか、あまり規模が大きいと看護師など人員が確保できるかなど判断が難しい。
- 病床機能報告において、病床機能（高度急性期、急性期、回復期、慢性期）を選択する際の考え方や目安を再度示してほしい。特に、有床診療所は機能を1つしか選択できないので判断に迷う。
- 病床機能報告は、病棟単位で1つしか病床機能を選択できない。病棟には様々な病期の患者が入院していることや同じ病棟内に急性期病床と地域包括ケア病床を設置している場合もあり、病床機能報告では病棟の実態を正確に把握できないのではないか。

○ 地域医療構想の推進に関する取組み

- ・この後の事例発表や支援制度も活用いただき、引き続き急性期から回復期病床への転換、慢性期病床から介護施設・在宅医療への移行など地域医療構想に関する取組みをご検討いただきたい（支援制度の申込期限を10月末まで延長）。

○ 対応方針策定に関する調査

- ・ヒアリングにおいて、病棟単位で病床機能を選択する病床機能報告では、各医療機関の病床の実態を正確に把握できていないとの意見が多数あったところ。
- ・令和5年度中に地域医療構想にかかる各医療機関の対応方針策定が必要であるものの、国から都道府県に対し令和5年度病床機能報告の結果が示されるのは、令和6年3月下旬か4月上旬になる見込み
- ・このため、各医療機関の対応方針は「病棟単位で策定」することとし、次のとおり調査を実施したい。

（対応方針を病棟単位ではなく、病床単位で策定することについて厚生労働省は特に問題ないとの見解を確認済み。）

【調査内容】：① 令和5年度病床機能報告において回答予定の病床数・機能（病棟単位での病床機能の報告）

② 地域医療構想にかかる対応方針の内容（病床単位での病床機能、その他対応方針（案）の変更点

【回答期限】：令和5年11月8日（水）まで。メール、FAXまたは郵送で県地域医療課あて提出

○ 令和5年度病床機能報告・外来機能報告

- ・対応方針策定に関する調査への回答と整合をとって、ご報告をお願いしたい（相違がある場合はヒアリングが必要）。
- ・患者延べ数、入院患者数、退院患者数などに入力漏れや誤りがあるケースがあるため、確実な入力をお願いしたい。
- ・本報告の内容は公開されるため、提出にあたっては院内の責任者にあらかじめ報告内容を十分に確認して頂きたい。

○ 地域医療構想調整会議

- ・対応方針策定に関する調査結果は、県のホームページで公表し、地域医療構想調整会議などで活用予定
- ・次の場合は、地域医療構想調整会議に出席いただき、協議に参加を求めることがあるのでご協力をお願いしたい。
過剰病床機能への転換、1年以上休床、休止病床の再稼働、新たな病床を整備、その他必要な場合

「病床単位」での報告のイメージ

【病院の例】

A病棟 急性期一般 50床
 3病棟 B病棟 急性期一般 30床 地ケア病床 20床
 C病棟 急性期一般 30床 回復期リハ 20床

⇒ 病棟単位での報告（病床機能報告）

機能別の病床数					
病床数合計	高度急性期	急性期	回復期	慢性期	休床
150	0	150	0	0	0

⇒ 「病床単位」での報告（対応方針の策定を想定）

機能別の病床数					
病床数合計	高度急性期	急性期	回復期	慢性期	休床
150	0	110	40	0	0

【有床診療所の例】

A 手術などの急性期医療に活用 10床
 19床 B 施設・在宅患者の容体悪化時に活用 7床
 C ターミナルケアなど終末期医療に活用 2床

⇒ 病棟単位での報告（病床機能報告）

機能別の病床数					
病床数合計	高度急性期	急性期	回復期	慢性期	休床
19	0	19	0	0	0

⇒ 「病床単位」での報告（対応方針の策定を想定）

機能別の病床数					
病床数合計	高度急性期	急性期	回復期	慢性期	休床
19	0	10	7	2	0

病床4機能 選択の際の目安（病床機能報告マニュアルを参照に整理）

- 病床機能報告や対応方針策定は、医療機関のそれぞれの病床が担っている医療機能を把握し、地域における医療機能の分化・連携を進めることを目的として行われるもの。
- いずれの医療機能を選択しても、診療報酬上の入院料等の選択などに影響を与えるものではないが、病床機能報告や対応方針策定に当たっては、次の表を参考にしていきたい。

区 分	医療機能の内容
高度急性期	<p>○ 急性期の患者に対し、状態の早期安定化に向けて、診療密度が特に高い医療を提供する機能</p> <p>【入院基本料の例】 一般病棟入院基本料（急性期一般入院料1～3）、特定機能病院入院基本料（一般7対1入院基本料）、専門病院入院基本料（一般7対1入院基本料）</p> <p>【病棟の例】 救命救急病棟、集中治療室、ハイケアユニット、新生児集中治療室、新生児治療回復室、小児集中治療室、総合周産期集中治療室など急性期の患者に対して診療密度が特に高い医療を提供する病棟</p> <p>【特定入院料の例】 救命救急入院料（救命救急入院料1～4）、特定集中治療室管理料（特定集中治療室管理料1～4）、ハイケアユニット入院医療管理料（ハイケアユニット入院医療管理料1～2）、脳卒中ケアユニット入院医療管理料、小児特定集中治療室管理料、新生児特定集中治療室管理料（新生児特定集中治療室管理料1～2）、総合周産期特定集中治療室管理料（母体・胎児集中治療室管理料、新生児集中治療室管理料）、新生児治療回復室入院医療管理料</p>
急 性 期	<p>○ 急性期の患者に対し、状態の早期安定化に向けて、医療を提供する機能</p> <p>【入院基本料の例】 一般病棟入院基本料（急性期一般入院料1～6）、特定機能病院入院基本料（一般7対1入院基本料、一般10対1入院基本料）、専門病院入院基本料（一般7対1入院基本料、一般10対1入院基本料）、一般病棟入院基本料（地域一般入院料1～2）、専門病院入院基本料（一般13対1入院基本料）</p> <p>【特定入院料の例】 地域包括ケア病棟入院料（地域包括ケア病棟入院料1～4、地域包括ケア入院医療管理料1～4）</p>

病床4機能 選択の際の目安（病床機能報告マニュアルを参照に整理）

区 分	医療機能の内容
回 復 期	<ul style="list-style-type: none"> ○ 急性期を経過した患者への在宅復帰に向けた医療やリハビリテーションを提供する機能 ○ 特に、急性期を経過した脳血管疾患や大腿骨頸部骨折等の患者に対し、ADLの向上や在宅復帰を目的としたリハビリテーションを集中的に提供する機能（回復期リハビリテーション機能） <p>【入院基本料の例】</p> <p>一般病棟入院基本料（急性期一般入院料4～6、地域一般入院料1～3）、特定機能病院入院基本料（一般10対1入院基本料）、専門病院入院基本料（一般10対1入院基本料、一般13対1入院基本料）</p> <p>【特定入院料の例】</p> <p>地域包括ケア病棟入院料（地域包括ケア病棟入院料1～4、地域包括ケア入院医療管理料1～4） 回復期リハビリテーション病棟入院料（回復期リハビリテーション病棟入院料1～6）</p>
慢 性 期	<ul style="list-style-type: none"> ○ 長期にわたり療養が必要な患者を入院させる機能 ○ 長期にわたり療養が必要な重度の障害者（重度の意識障害者を含む）、筋ジストロフィー患者又は難病患者等を入院させる機能 <p>【入院基本料の例】</p> <p>一般病棟入院基本料（地域一般入院料1～3）、専門病院入院基本料（一般13対1入院基本料）、療養病棟入院基本料（療養病棟入院料1～2）、障害者施設等入院基本料（障害者施設等7対1入院基本料、障害者施設等10対1入院基本料、障害者施設等13対1入院基本料、障害者施設15対1入院基本料）</p> <p>【特定入院料の例】</p> <p>特殊疾患入院医療管理料、特殊疾患病棟入院料（特殊疾患病棟入院料1～2） 地域包括ケア病棟入院料（地域包括ケア病棟入院料1～4、地域包括ケア入院医療管理料1～4）</p>

【留意事項】

○回復期機能について

- ・回復期機能については、「リハビリテーションを提供する機能」や「回復期リハビリテーション機能」のみに限定するものではない。
- ・リハビリテーションを提供していなくても、急性期を経過した患者への在宅復帰に向けた医療を提供している場合は、回復期機能を選択できる。

○有床診療所について

- ・病院のように入院基本料や特定入院料を参考にすることは難しいため、実際に提供している医療の内容を踏まえ、病床の医療機能を選択する。
- ・有床診療所は、病床数が19床以下であるものの、地域の医療ニーズに対応して多様な役割を担っていることを踏まえ、以下のような機能の選択の例が考えられる。

（例）

産科や整形外科等の単科で手術を実施している有床診療所 → 急性期機能

在宅患者の急変時の受入れや急性期経過後の患者の受入れなど幅広い病期の患者に医療を提供している

有床診療所 → 回復期機能

病床が療養病床の有床診療所 → 慢性期機能

終末期医療を担う有床診療所 → 慢性期機能

紹介受診重点医療機関の概要

- かかりつけ医からの紹介患者を重点的に受け入れ、化学療法など高度な外来（以下「重点外来」）を行う医療機関
- かかりつけ医との役割分担により、質が高く効率的な外来医療体制を確保し、患者の流れの円滑化、待ち時間の短縮、勤務医の負担軽減などが目的
- 基本的に紹介状を持って受診することが必要な医療機関であることを明示するため、県および厚生労働省が公表
- 健康保険法等の規定により、200床以上の一般病床を有する場合は、選定療養費（紹介状なしで受診する場合の定額負担7,000円以上）の請求が義務付け
（選定療養費の請求は、紹介受診重点医療機関となってから6か月の経過措置を設けることが必要）

制度導入の経緯

- 令和3年5月に医療法の一部改正が公布され、令和4年度から医療機関における重点外来の実施状況、紹介率・逆紹介率などを把握するため「外来機能報告制度」が創設
- 各都道府県は、外来機能報告の結果を踏まえ、地域において紹介受診重点医療機関の選定について協議が必要

紹介受診重点医療機関の基準

- 外来機能報告で把握した内容において、次の基準を満たす場合、地域医療構想調整会議で協議し、選定を判断
「初診の外来件数のうち重点外来の占める割合40%以上」 かつ
「再診の外来件数のうち重点外来の占める割合25%以上」

- 【重点外来】
- ① 医療資源を重点的に活用する入院の前後の外来（悪性腫瘍手術の前後の外来 など）
 - ② 高額等の医療機器・設備を必要とする外来（外来化学療法、外来放射線治療 など）
 - ③ 特定の領域に特化した機能を有する外来（紹介患者に対する外来 など）

外来機能報告の内容を踏まえた紹介受診重点医療機関に関する協議

【協議の考え方】

区分	医療機関から 意向あり	医療機関からの 意向なし
紹介受診重点医療機関の 基準を満たす	特別の事情がない限り、紹介受診重点医療機関となる。	医療機関の意向が第一であることを踏まえつつ、地域の医療提供体制の在り方を協議した上で、制度趣旨を踏まえ、改めて意向を確認する。
紹介受診重点医療機関の 基準を満たさない	紹介・逆紹介率等（※）を活用し、協議する。	協議の必要なし。

※ 協議に当たっては、紹介率・逆紹介率の水準（紹介率50%以上かつ逆紹介率40%以上）、当該医療機関の機能（特定機能病院、地域医療支援病院等）、外来医療の実施状況や地域性等を参考とする。

※ 紹介率・逆紹介率の水準を満たさない場合は、紹介受診重点医療機関となることが必要な理由、紹介・逆紹介率の向上に向けた具体的な取組内容・スケジュール等の提示が必要

紹介受診重点医療機関になった場合

- 紹介受診重点医療機関であることを広告可能
- 一般病床200床以上の場合、紹介受診重点医療機関入院診療加算800点（入院初日）の算定可能（地域医療支援病院入院診療加算は別に算定不可）
- 一般病床200床以上の場合、選定療養費（紹介状なしで受診する場合の定額負担7,000円以上）の請求が義務付け
- 地域の診療所などからの紹介患者について診療情報を提供した場合は、連携強化診療情報提供料（患者1人につき月1回150点）の算定可能

紹介受診重点医療機関について

○ 外来機能の明確化・連携を強化し、患者の流れの円滑化を図るため、医療資源を重点的に活用する外来の機能に着目して、以下のとおり紹介患者への外来を基本とする医療機関（紹介受診重点医療機関）を明確化する。

- ① 外来機能報告制度を創設し、医療機関が都道府県に対して外来医療の実施状況や紹介受診重点医療機関となる意向の有無等を報告し、
- ② 「地域の協議の場」において、報告を踏まえ、協議を行い、協議が整った医療機関を都道府県が公表する。

※ 紹介受診重点医療機関（一般病床200床以上の病院に限る。）は、紹介状がない患者等の外来受診時の定額負担の対象となる。

【外来機能報告】

○ 「医療資源を重点的に活用する外来（重点外来）」等の実施状況

- ・ 医療資源を重点的に活用する入院の前後の外来
- ・ 高額等の医療機器・設備を必要とする外来
- ・ 特定の領域に特化した機能を有する外来

○ 紹介・逆紹介の状況

○ 紹介受診重点医療機関となる意向の有無

○ その他、地域の協議の場における外来機能の明確化・連携の推進のための必要な事項

【地域の協議の場】

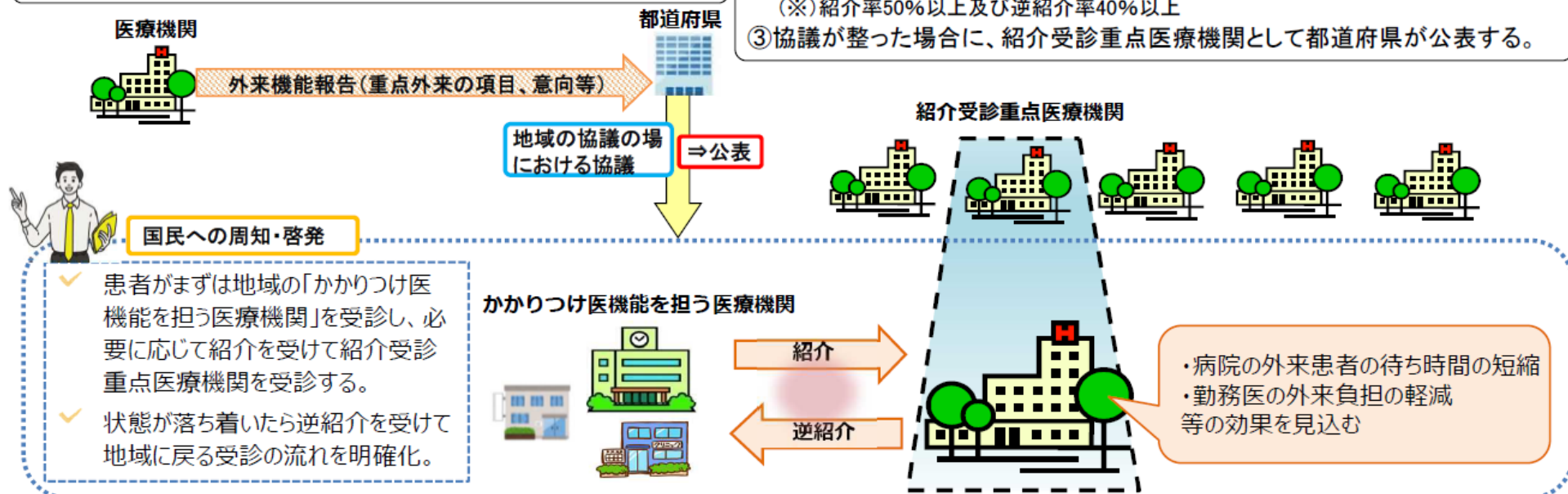
① 医療資源を重点的に活用する外来に関する基準（※）を満たした医療機関については、紹介受診重点医療機関の役割を担う意向を確認し、紹介率・逆紹介率等も参考にしつつ協議を行う。

（※）初診に占める重点外来の割合40%以上 かつ
再診に占める重点外来の割合25%以上

② 医療資源を重点的に活用する外来に関する基準を満たさない医療機関であっても、紹介受診重点医療機関の役割を担う意向を有する医療機関については、紹介率・逆紹介率等（※）を活用して協議を行う。

（※）紹介率50%以上及び逆紹介率40%以上

③ 協議が整った場合に、紹介受診重点医療機関として都道府県が公表する。



紹介受診重点医療機関に関する協議結果

- 外来機能報告の内容や医療機関の意向を踏まえ、各地区の地域医療構想調整会議で協議した結果、次の7医療機関が紹介受診重点医療機関になることとした。
- 今回決定した紹介受診重点医療機関については、9月1日付で厚生労働省および福井県がホームページで公表予定。今後はリーフレットも活用するなど県としても周知を実施

医療機関名称	所在地	病床数	診療科一覧（出典：外来機能報告）	決定理由
福井大学医学部附属病院	永平寺町 松岡	600	内科、皮膚科、小児科、精神科、外科、泌尿器科、整形外科、眼科、耳鼻咽喉科、産婦人科、麻酔科など	・紹介受診重点医療機関の基準、参考水準を満たすため。 ・福井、坂井地区を中心に、外来医療における診療所との役割分担、連携の促進が期待できるため。
福井県立病院	福井市 四ツ井	759	内科、皮膚科、小児科、精神科、外科、泌尿器科、整形外科、眼科、耳鼻咽喉科、産科、婦人科、麻酔科など	・同 上
福井赤十字病院	福井市 月見	520	内科、皮膚科、小児科、精神科、外科、泌尿器科、整形外科、眼科、耳鼻咽喉科、産婦人科、麻酔科など	・同 上
福井県済生会病院	福井市 和田中	460	内科、皮膚科、小児科、外科、泌尿器科、整形外科、眼科、耳鼻咽喉科、産婦人科、麻酔科など	・同 上
福井総合病院	福井市 江上町	315	内科、皮膚科、小児科、外科、泌尿器科、整形外科、眼科、耳鼻咽喉科、産婦人科、麻酔科など	・紹介受診重点医療機関の参考水準を概ね満たすため。 ・福井、坂井地区を中心に、外来医療における診療所との役割分担、連携の促進が期待できるため。
福井循環器病院	福井市 新保	199	内科、呼吸器内科、循環器内科、小児科、外科、心臓血管外科、整形外科、眼科など	・紹介受診重点医療機関の参考水準を満たすため。 ・福井、坂井地区を中心に、外来医療における診療所との役割分担、連携の促進が期待できるため。
福井県こども療育センター	福井市 四ツ井	50	小児科、小児外科、整形外科、眼科、耳鼻咽喉科、リハビリテーション科	・紹介受診重点医療機関の参考水準を満たすため。 ・小児医療分野で地域における診療所との役割分担、連携の促進が期待できるため。



それは、かかりつけ医からの紹介状を持って
受診いただくことに重点をおいた医療機関です。

- この制度により、医療機関の混雑緩和や、スムーズな受診につながります。
- 紹介状がなく来院された場合は、一部負担金(3割負担等)とは別に、「特別の料金」がかかる場合があります。

上手な/
医療の
かかり方

症状

▶ かかりつけ医

▶ 紹介状を持って
「紹介受診重点医療機関」へ

2023年新制度スタート

1 「紹介受診重点医療機関」とは？



- 外来受診の際に紹介状が必要となる医療機関です。
- 手術・処置や化学療法等を必要とする外来、放射線治療等の高額な医療機器・設備を必要とする外来を行っています。
- 「紹介受診重点医療機関」の情報は、都道府県や厚生労働省のホームページをご確認ください。



へえどうやって受診するの？

2 紹介状を用いた受診のながれ



- 「かかりつけの医療機関」を受診後、専門的な検査や治療が必要と判断された場合に紹介状が発行されます。
- 紹介状を持って「紹介受診重点医療機関」を受診し、専門的な検査や治療を受けた後は、「かかりつけの医療機関」にて、経過を見てもらいましょう。
- 「かかりつけの医療機関」と「紹介受診重点医療機関」の役割分担により、患者さんが適切な検査や治療をよりスムーズに受けられるようになり、待ち時間の短縮等が期待されます。

なるほど！
待ち時間が
減るのはいいね！



3 新しいかかり方のコツを覚えて通院しましょう！



もっと、くわしく知りたい方は、

厚生労働省 紹介受診重点医療機関



【参考】外来機能報告結果概要(福井地区・病院)

※ 基 準：重点外来が初診外来の40%以上かつ再診の25%以上

※ 参考水準：紹介率50%以上かつ逆紹介率40%以上

医療機関名称	種別	医療圏	病床数	意向の有無	基準適合	参考水準適合	紹介受診重点医療機関 基準適合の審査						参考水準				
							初診の外来の患者延べ数	うち、医療資源を重点的に活用する外来の患者延べ数	初診の外来の患者延べ数に対する割合(%)	再診の外来の患者延べ数	うち、医療資源を重点的に活用する外来の患者延べ数	再診の外来の患者延べ数に対する割合(%)	初診患者数	紹介患者数	逆紹介患者数	紹介率(%)	逆紹介率(%)
							(R3年度)	(R3年度)	(R3年度)	(R3年度)	(R3年度)	(R4年7月)	(R4年7月)	(R4年7月)	(R4年7月)	(R4年7月)	
大滝病院	病院	福井・坂井	110	無			6,970	741	10.6	17,902	1,744	9.7	509	37	17	7.3	3.3
福仁会病院	病院	福井・坂井	33	無			584	137	23.5	20,984	342	1.6	45	21	5	46.7	11.1
安川病院	病院	福井・坂井	80	無			1,946	279	14.3	12,664	759	6.0	228	8	24	3.5	10.5
岩井病院	病院	福井・坂井	222	無			1,002	177	17.7	11,355	702	6.2	119	0	0	0.0	0.0
さくら病院	病院	福井・坂井	63	無			607	97	16.0	8,469	417	4.9	98	6	0	6.1	0.0
田中病院	病院	福井・坂井	148	無			2,377	390	16.4	21,586	1,712	7.9	284	17	22	6.0	7.7
福井大学医学部附属病院	病院	福井・坂井	559	有	○	○	12,388	7,504	60.6	193,745	58,303	30.1	1,266	1,011	895	79.9	70.7
福井厚生病院	病院	福井・坂井	158	無			10,897	2,525	23.2	115,052	19,321	16.8	1,300	164	147	12.6	11.3
富永病院	病院	福井・坂井	42	無			109	9	8.3	5,538	192	3.5	3	0	0	0.0	0.0
つくり野病院	病院	福井・坂井	69	無			2,382	279	11.7	20,235	1,617	8.0	166	23	24	13.9	14.5
福井循環器病院	病院	福井・坂井	199	有		○	3,728	2,889	77.5	38,971	7,894	20.3	355	199	345	56.1	97.2
福井中央クリニック	病院	福井・坂井	50	無			889	161	18.1	25,059	1,780	7.1	113	0	18	0.0	15.9
福井温泉病院	病院	福井・坂井	90	無			210	8	3.8	11,001	163	1.5	22	0	8	0.0	36.4
福井県済生会病院	病院	福井・坂井	456	有	○		15,988	10,196	63.8	193,993	78,996	40.7	1,999	975	1,388	48.8	69.4
藤田記念病院	病院	福井・坂井	59	無			2,573	261	10.1	35,936	25,007	69.6	287	11	70	3.8	24.4
福井愛育病院	病院	福井・坂井	102	無			15,418	867	5.6	35,884	4,294	12.0	316	0	0	0.0	0.0
福井リハビリテーション病院	病院	福井・坂井	109	無			132	7	5.3	1,395	21	1.5	8	0	0	0.0	0.0
福井県立病院	病院	福井・坂井	551	有	○	○	16,577	10,272	62.0	161,304	54,619	33.9	1,517	1,094	1,509	72.1	99.5
福井県こども療育センター	病院	福井・坂井	50	有		○	1,105	87	7.9	19,029	272	1.4	77	45	33	58.4	42.9
福井総合病院	病院	福井・坂井	315	有			4,506	915	20.3	11,181	3,092	27.7	434	118	223	27.2	51.4
福井赤十字病院	病院	福井・坂井	520	有	○	○	14,644	8,792	60.0	192,031	70,118	36.5	1,235	877	1,211	71.0	98.1
光陽生協病院	病院	福井・坂井	57	無			108	5	4.6	72	0	0.0	6	0	2	0.0	33.3
嶋田病院	病院	福井・坂井	117	無			1,841	447	24.3	24,857	688	2.8	139	31	12	22.3	8.6
奥村病院	病院	福井・坂井	33	無			1,084	304	28.0	7,554	777	10.3	151	35	13	23.2	8.6

【参考】外来機能報告結果概要(福井地区・診療所)

※ 基準：重点外来が初診外来の40%以上かつ再診の25%以上

※ 参考水準：紹介率50%以上かつ逆紹介率40%以上

医療機関名称	種別	医療圏	病床数	意向の有無	基準適合	参考水準適合	紹介受診重点医療機関 基準適合の審査						参考水準				
							初診の外来の 患者延べ数	うち、医療資 源を重点的に 活用する外来 の患者延べ数	初診の外来の 患者延べ数に 対する割合 (%)	再診の外来の 患者延べ数	うち、医療資 源を重点的に 活用する外来 の患者延べ数	再診の外来の 患者延べ数に 対する割合 (%)	初診患者数	紹介患者数	逆紹介患者数	紹介率 (%)	逆紹介率 (%)
							(R3年度)	(R3年度)	(%)	(R3年度)	(R3年度)	(%)	(R4年7月)	(R4年7月)	(R4年7月)	(%)	(%)
吉水整形外科医院	有床診療所	福井・坂井	19	無			7,107	320	4.5	27,359	828	3.0	0	0	0	0.0	0.0
本多レディースクリニック	有床診療所	福井・坂井	17	無			1,260	330	26.2	4,347	359	8.3	0	0	0	0.0	0.0
山内整形外科	有床診療所	福井・坂井	19	無			5,763	746	12.9	39,903	2,121	5.3	0	0	0	0.0	0.0
ホーカレディースクリニック	有床診療所	福井・坂井	19	無			1,489	202	13.6	2,197	214	9.7	63	7	22	11.1	34.9
梅田整形外科医院	有床診療所	福井・坂井	19	無			2,511	388	15.5	36,284	1,525	4.2	0	0	0	0.0	0.0
荒川整形外科医院	有床診療所	福井・坂井	2	無			1,854	226	12.2	36,055	788	2.2	0	0	0	0.0	0.0
中永医院	有床診療所	福井・坂井	5	無			47	2	4.3	1,696	4	0.2	0	0	0	0.0	0.0
西ウイミズクリニック	有床診療所	福井・坂井	9	無			764	0	0.0	31,373	0	0.0	77	15	23	19.5	29.9
福井総合クリニック	有床診療所	福井・坂井	19	無			11,760	4,244	36.1	131,721	19,741	15.0	0	0	0	0.0	0.0
安土整形外科医院	有床診療所	福井・坂井	19	無			2,584	216	8.4	15,662	1,338	8.5	0	0	0	0.0	0.0
大森整形外科リウマチ科	有床診療所	福井・坂井	19	無			3,721	610	16.4	29,724	3,529	11.9	0	0	0	0.0	0.0
駅東整形外科	有床診療所	福井・坂井	19	無			1,520	92	6.1	18,672	298	1.6	0	0	0	0.0	0.0
久保田内科医院	有床診療所	福井・坂井	19	無			109	2	1.8	3,141	45	1.4	0	0	0	0.0	0.0
畑内科	有床診療所	福井・坂井	19	無			2,058	56	2.7	8,068	292	3.6	0	0	0	0.0	0.0
まつむら眼科クリニック	有床診療所	福井・坂井	2	無			3,420	165	4.8	14,043	1,762	12.5	169	11	1	6.5	0.6
たなか整形外科・眼科	有床診療所	福井・坂井	12	無			5,148	460	8.9	21,148	791	3.7	0	0	0	0.0	0.0
宮崎整形外科医院	有床診療所	福井・坂井	19	無			4,351	902	20.7	51,362	4,886	9.5	390	0	0	0.0	0.0
片山整形外科	有床診療所	福井・坂井	19	無			5,891	811	13.8	43,185	1,344	3.1	605	390	50	64.5	8.3
ひらい内科消化器科医院	有床診療所	福井・坂井	19	無			5,719	555	9.7	41,275	1,693	4.1	0	0	0	0.0	0.0
あすわクリニック	有床診療所	福井・坂井	19	無			1,735	51	2.9	16,156	13,281	82.2	0	0	0	0.0	0.0
佐藤整形形成外科	有床診療所	福井・坂井	19	無			4,728	642	13.6	26,284	1,507	5.7	0	0	0	0.0	0.0
高波耳鼻咽喉科医院	有床診療所	福井・坂井	3	無			736	160	21.7	1,329	42	3.2	0	0	0	0.0	0.0
齋藤眼科	有床診療所	福井・坂井	6	無			3,823	193	5.0	12,840	1,399	10.9	0	0	0	0.0	0.0
打波外科胃腸科婦人科	有床診療所	福井・坂井	19	無			2,564	459	17.9	21,106	1,012	4.8	0	0	0	0.0	0.0
吉田医院	有床診療所	福井・坂井	19	無			1,473	27	1.8	11,468	208	1.8	0	0	0	0.0	0.0
福島泌尿器科医院	有床診療所	福井・坂井	15	無			883	120	13.6	6,014	2,426	40.3	0	0	0	0.0	0.0

【参考】外来機能報告結果概要(坂井地域、奥越地域)

【坂井地域】

※ 基準：重点外来が初診外来の40%以上かつ再診の25%以上

※ 参考水準：紹介率50%以上かつ逆紹介率40%以上

医療機関名称	種別	医療圏	病床数	意向の有無	基準適合	参考水準適合	紹介受診重点医療機関 基準適合の審査						参考水準				
							初診の外来の患者延べ数	うち、医療資源を重点的に活用する外来の患者延べ数	初診の外来の患者延べ数に対する割合 (%)	再診の外来の患者延べ数	うち、医療資源を重点的に活用する外来の患者延べ数	再診の外来の患者延べ数に対する割合 (%)	初診患者数	紹介患者数	逆紹介患者数	紹介率 (%)	逆紹介率 (%)
							(R3年度)	(R3年度)	(%)	(R3年度)	(R3年度)	(%)	(R4年7月)	(R4年7月)	(R4年7月)	(%)	(%)
加納病院	病院	福井・坂井	45	無		327	0	0.0	27,553	293	1.1	377	19	0	5.0	0.0	
藤田神経内科病院	病院	福井・坂井	40	無		840	245	29.2	10,646	727	6.8	120	9	17	7.5	14.2	
あわら病院	病院	福井・坂井	172	無		656	140	21.3	7,057	707	10.0	86	14	44	16.3	51.2	
坂井市立三国病院	病院	福井・坂井	105	無		7,447	1,177	15.8	42,243	9,390	22.2	999	87	73	8.7	7.3	
宮崎病院	病院	福井・坂井	60	無		1,752	210	12.0	17,269	853	4.9	312	4	14	1.3	4.5	
木村病院	病院	福井・坂井	133	無		7,406	1,464	19.8	60,513	11,174	18.5	936	161	80	17.2	8.5	
春江病院	病院	福井・坂井	137	無		9,872	3,137	31.8	75,639	14,503	19.2	990	137	143	13.8	14.4	
中瀬整形外科医院	有床診療所	福井・坂井	19	無		2,597	598	23.0	12,956	1,247	9.6	0	0	0	0.0	0.0	
春日レディースクリニック	有床診療所	福井・坂井	17	無		5,711	640	11.2	7,626	433	5.7	0	0	0	0.0	0.0	
東外科医院	有床診療所	福井・坂井	19	無		966	92	9.5	7,747	218	2.8	77	16	0	20.8	0.0	

【奥越地域】

※ 基準：重点外来が初診外来の40%以上かつ再診の25%以上

※ 参考水準：紹介率50%以上かつ逆紹介率40%以上

医療機関名称	種別	医療圏	病床数	意向の有無	基準適合	参考水準適合	紹介受診重点医療機関 基準適合の審査						参考水準				
							初診の外来の患者延べ数	うち、医療資源を重点的に活用する外来の患者延べ数	初診の外来の患者延べ数に対する割合 (%)	再診の外来の患者延べ数	うち、医療資源を重点的に活用する外来の患者延べ数	再診の外来の患者延べ数に対する割合 (%)	初診患者数	紹介患者数	逆紹介患者数	紹介率 (%)	逆紹介率 (%)
							(R3年度)	(R3年度)	(%)	(R3年度)	(R3年度)	(%)	(R4年7月)	(R4年7月)	(R4年7月)	(%)	(%)
福井勝山総合病院	病院	奥越	199	無		10,014	2,365	23.6	91,313	22,753	24.9	1,194	288	191	24.1	16.0	
広瀬病院	病院	奥越	41	無		458	111	24.2	17,801	1,027	5.8	41	8	15	19.5	36.6	
阿部病院	病院	奥越	42	無		501	112	22.4	18,833	1,272	6.8	41	3	23	7.3	56.1	
尾崎病院	病院	奥越	44	無		442	103	23.3	9,791	474	4.8	0	0	0	0.0	0.0	
松田病院	病院	奥越	49	無		2,363	192	8.1	26,171	355	1.4	78	25	17	32.1	21.8	
勝山オンジクリニック	有床診療所	奥越	15	無		305	9	3.0	4,422	43	1.0	8	3	2	37.5	25.0	
尾崎整形外科	有床診療所	奥越	19	無		1,657	156	9.4	27,825	299	1.1	0	0	0	0.0	0.0	
芳野医院	有床診療所	奥越	19	無		1,731	235	13.6	22,184	1,251	5.6	0	0	0	0.0	0.0	

【参考】外来機能報告結果概要(丹南地区・病院・診療所)

※ 基準：重点外来が初診外来の40%以上かつ再診の25%以上
 ※ 参考水準：紹介率50%以上かつ逆紹介率40%以上

医療機関名称	種別	医療圏	病床数	意向の有無	基準適合	参考水準適合	紹介受診重点医療機関 基準適合の審査						参考水準				
							初診の外来の患者延べ数	うち、医療資源を重点的に活用する外来の患者延べ数	初診の外来の患者延べ数に対する割合(%)	再診の外来の患者延べ数	うち、医療資源を重点的に活用する外来の患者延べ数	再診の外来の患者延べ数に対する割合(%)	初診患者数	紹介患者数	逆紹介患者数	紹介率(%)	逆紹介率(%)
							(R3年度)	(R3年度)	(%)	(R3年度)	(R3年度)	(%)	(R4年7月)	(R4年7月)	(R4年7月)	(%)	(%)
広瀬病院	病院	丹南	166	無			2,914	396	13.6	35,424	5,970	16.9	310	34	23	11.0	7.4
公立丹南病院	病院	丹南	175	無			19,487	5,054	25.9	95,548	24,007	25.1	2,097	184	163	8.8	7.8
斎藤病院	病院	丹南	90	無			4,677	457	9.8	21,391	1,545	7.2	714	23	10	3.2	1.4
今立中央病院	病院	丹南	37	無			883	129	14.6	10,969	444	4.0	201	2	6	1.0	3.0
木村病院	病院	丹南	233	無			3,650	763	20.9	29,553	2,712	9.2	413	14	84	3.4	20.3
越前町国民健康保険織田病院	病院	丹南	55	無			6,359	949	14.9	35,592	4,798	13.5	652	0	0	0.0	0.0
伊部病院	病院	丹南	23	無			2,043	46	2.3	16,145	219	1.4	233	10	2	4.3	0.9
高野病院	病院	丹南	34	無			886	93	10.5	11,722	605	5.2	30	10	10	33.3	33.3
笠原病院	病院	丹南	71	無			842	91	10.8	9,589	867	9.0	76	10	8	13.2	10.5
池端病院	病院	丹南	30	無		○	1,567	136	8.7	9,518	484	5.1	20	14	13	70.0	65.0
高村病院	病院	丹南	63	無			937	140	14.9	20,023	909	4.5	0	0	0	0.0	0.0
林病院	病院	丹南	199	無			8,771	2,474	28.2	62,680	16,980	27.1	905	150	193	16.6	21.3
相木病院	病院	丹南	34	無			2,342	134	5.7	15,667	350	2.2	195	20	0	10.3	0.0
中村病院	病院	丹南	199	無			14,568	3,522	24.2	72,311	18,150	25.1	1,392	97	168	7.0	12.1
鱒江清水眼科	有床診療所	丹南	5	無			4,805	318	6.6	17,691	1,685	9.5	0	0	0	0.0	0.0
越前外科内科医院	有床診療所	丹南	19	無			202	19	9.4	3,991	1,660	41.6	1	0	0	0.0	0.0
藤井医院	有床診療所	丹南	19	無			2,570	225	8.8	7,641	174	2.3	86	8	0	9.3	0.0
花岡医院	有床診療所	丹南	5	無			1	1	100.0	0	0-		13	1	2	7.7	15.4
南越前町国民健康保険今庄診療所	有床診療所	丹南	19	無			1,435	80	5.6	7,858	438	5.6	0	0	0	0.0	0.0
藤田医院	有床診療所	丹南	19	無			1,591	0	0.0	17,834	0	0.0	183	19	0	10.4	0.0
岩堀メディカルオフィス	有床診療所	丹南	19	無			2,811	298	10.6	9,471	310	3.3	33	0	0	0.0	0.0
土川整形外科医院	有床診療所	丹南	19	無			4,278	155	3.6	19,413	167	0.9	0	0	0	0.0	0.0
斎藤医院	有床診療所	丹南	19	無			36	0	0.0	375	0	0.0	11	0	0	0.0	0.0
井元産婦人科医院	有床診療所	丹南	13	無			1,279	531	41.5	1,311	113	8.6	0	0	0	0.0	0.0
鈴木クリニック	有床診療所	丹南	17	無			1,310	380	29.0	3,721	432	11.6	0	0	0	0.0	0.0
東武内外科クリニック	有床診療所	丹南	19	無			2,977	232	7.8	26,153	957	3.7	235	36	0	15.3	0.0

【参考】外来機能報告結果概要(二州地域、若狭地域)

【二州地域】

※ 基準：重点外来が初診外来の40%以上かつ再診の25%以上

※ 参考水準：紹介率50%以上かつ逆紹介率40%以上

医療機関名称	種別	医療圏	病床数	意向の有無	基準適合	参考水準適合	紹介受診重点医療機関 基準適合の審査						参考水準				
							初診の外来の患者延べ数	うち、医療資源を重点的に活用する外来の患者延べ数	初診の外来の患者延べ数に対する割合 (%)	再診の外来の患者延べ数	うち、医療資源を重点的に活用する外来の患者延べ数	再診の外来の患者延べ数に対する割合 (%)	初診患者数	紹介患者数	逆紹介患者数	紹介率 (%)	逆紹介率 (%)
							(R3年度)	(R3年度)	(%)	(R3年度)	(R3年度)	(%)	(R4年7月)	(R4年7月)	(R4年7月)	(%)	(%)
市立敦賀病院	病院	嶺南	330	無			14,080	4,479	31.8	110,114	36,021	32.7	1,793	286	459	16.0	25.6
泉ヶ丘病院	病院	嶺南	116	無			544	146	26.8	13,152	7,485	56.9	57	2	18	3.5	31.6
敦賀医療センター	病院	嶺南	220	無	○		6,992	2,242	32.1	36,369	6,918	19.0	451	226	206	50.1	45.7
和久野医院	有床診療所	嶺南	19	無			588	22	3.7	13,622	226	1.7	0	0	0	0.0	0.0
井上クリニック	有床診療所	嶺南	18	無			2,025	293	14.5	6,088	408	6.7	0	0	0	0.0	0.0
三宅眼科医院	有床診療所	嶺南	6	無			1,300	68	5.2	6,838	936	13.7	78	2	1	2.6	1.3

【若狭地域】

※ 基準：重点外来が初診外来の40%以上かつ再診の25%以上

※ 参考水準：紹介率50%以上かつ逆紹介率40%以上

医療機関名称	種別	医療圏	病床数	意向の有無	基準適合	参考水準適合	紹介受診重点医療機関 基準適合の審査						参考水準				
							初診の外来の患者延べ数	うち、医療資源を重点的に活用する外来の患者延べ数	初診の外来の患者延べ数に対する割合 (%)	再診の外来の患者延べ数	うち、医療資源を重点的に活用する外来の患者延べ数	再診の外来の患者延べ数に対する割合 (%)	初診患者数	紹介患者数	逆紹介患者数	紹介率 (%)	逆紹介率 (%)
							(R3年度)	(R3年度)	(%)	(R3年度)	(R3年度)	(%)	(R4年7月)	(R4年7月)	(R4年7月)	(%)	(%)
若狭高浜病院	病院	嶺南	90	無			2,833	692	24.4	22,983	4,136	18.0	559	21	75	3.8	13.4
田中病院	病院	嶺南	60	無			1,765	25	1.4	5,105	161	3.2	0	0	0	0.0	0.0
公立小浜病院	病院	嶺南	346	無			11,643	3,388	29.1	123,704	35,275	28.5	913	271	387	29.7	42.4
レイクヒルズ美方病院	病院	嶺南	100	無			1,731	308	17.8	9,744	631	6.5	183	38	52	20.8	28.4
若狭町国民健康保険上中診療所	有床診療所	嶺南	19	無			1,098	173	15.8	12,809	612	4.8	0	0	0	0.0	0.0
中山クリニック	有床診療所	嶺南	18	無			3,563	454	12.7	9,036	259	2.9	286	27	6	9.4	2.1
おおい町保健・医療・福祉総合施設診療所	有床診療所	嶺南	19	無			1,668	161	9.7	10,092	437	4.3	0	0	0	0.0	0.0