

## 第5節 保健医療従事者の状況

### 1 保健医療従事者数の状況

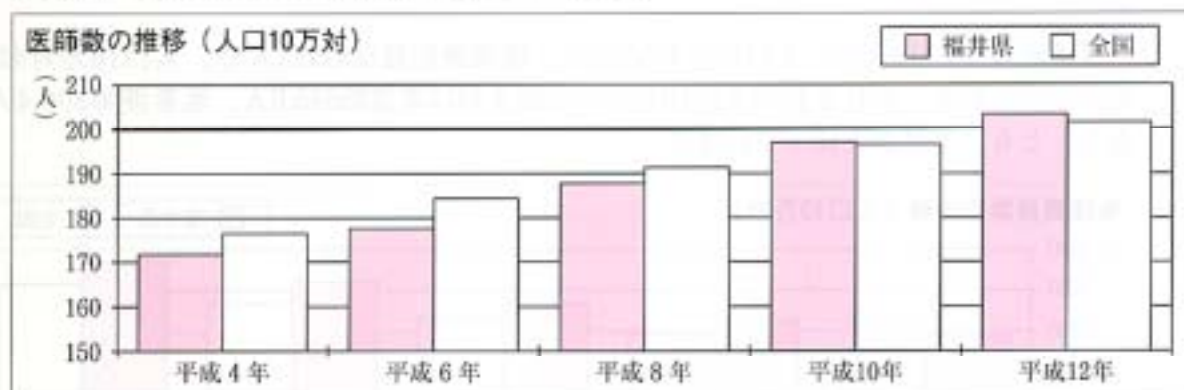
保健医療従事者数の状況

	実数(人)	人口10万対			備 考
		福 井 県	全 国	全国との差	
医 師	1,685	203.3	201.5	1.8	平成12年調査
歯 科 医 師	367	44.3	71.6	△ 27.3	◇
薬 剤 師	1,254	151.3	171.3	△ 20.0	◇
保 健 師	336	40.5	29.0	11.5	◇
助 産 師	165	19.9	19.3	0.6	◇
看 護 師	4,716	568.9	515.0	53.9	◇
准 看 護 師	3,513	423.8	306.4	117.4	◇
理学療法士	170	20.5	16.4	4.1	平成11年調査
作業療法士	80	9.6	7.2	2.4	◇
歯科衛生士	412	49.6	56.8	△ 7.2	◇
歯科技工士	129	15.5	12.7	2.8	◇
診療放射線技師・ 診療エックス線技師	323	38.9	32.9	6.0	◇
臨床検査技師	342	41.1	43.2	△ 2.1	◇
衛生検査技師	11	1.3	0.7	0.6	◇
管理栄養士	180	21.7	12.6	9.1	平成12年調査
栄 養 士	167	20.1	11.4	8.7	◇
視能訓練士	10	1.2	2.5	△ 1.3	平成11年調査
臨床工学技士	31	3.7	6.5	△ 2.8	◇
言語聴覚士	35	4.2	2.0	2.2	◇
救急救命士	110	13.2	8.2	5.0	平成14年8月31日現在
社会福祉士	257	31.0	23.8	7.2	平成14年4月1日現在※
介護福祉士	2,427	292.8	215.7	77.1	◇ ※
精神保健福祉士	120	14.5	7.2	7.3	◇ ※

〔医師・歯科医師・薬剤師調査〕〔看護師等業務従事者届〕〔医療施設調査〕〔衛生行政報告例〕  
※社会福祉士以下の職種は登録者数による。

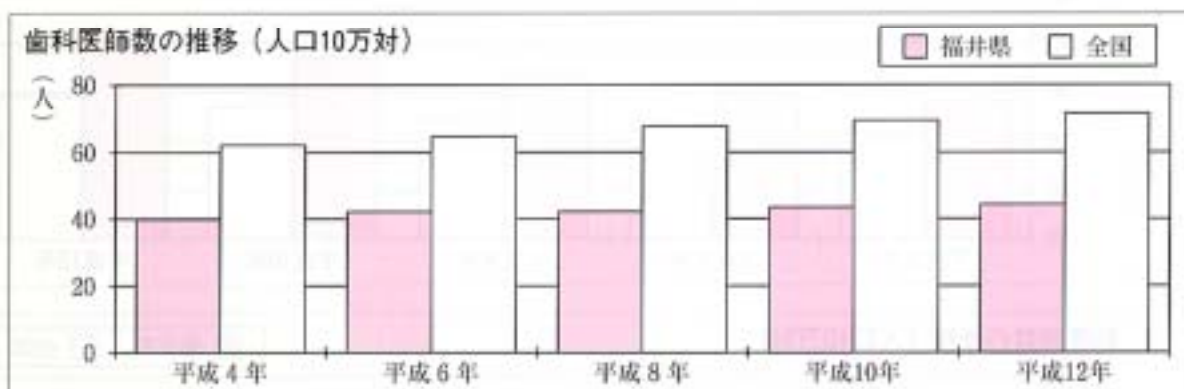
## (1) 医 師

平成12年末の従業地における届出医師数は1,685人で、人口10万対203.3人となっており、全国平均201.5人を上回っています。このうち、医療施設従事者は全体の約94.7%にあたる1,596人、人口10万対192.5人となっています。



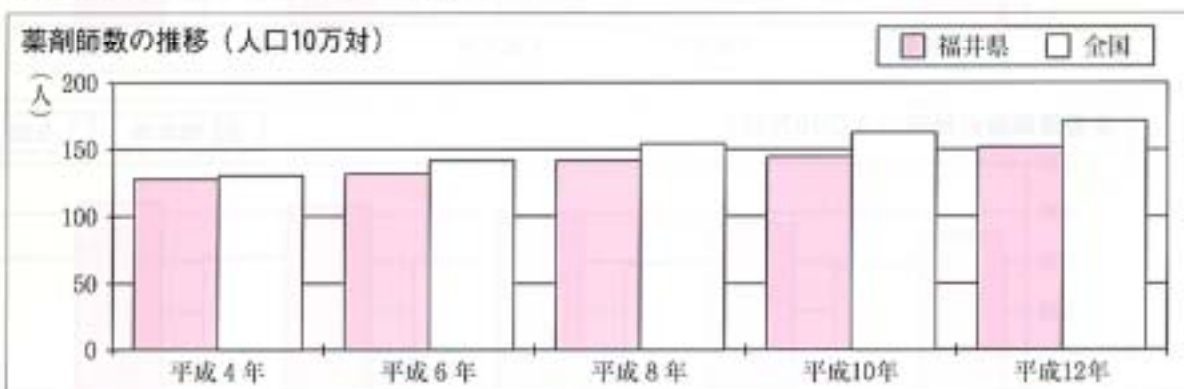
## (2) 歯科医師

平成12年末の従業地における届出歯科医師数は367人で、人口10万対44.3人となっています。このうち、医療施設従事者は359人、人口10万対43.3人となっており、273人（76.0%）が市部に集中しています。



## (3) 薬剤師

平成12年末の従業地における届出薬剤師数は1,254人で、人口10万対151.3人となっており、勤務薬剤師の占める割合は58.9%です。

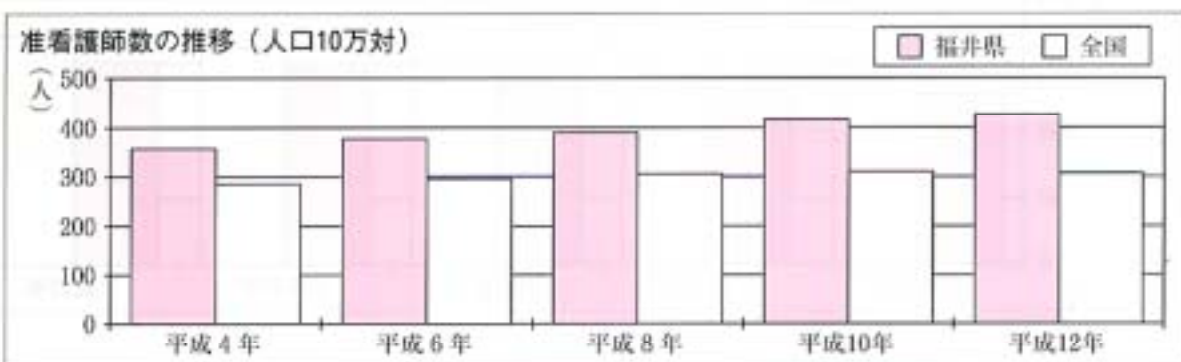
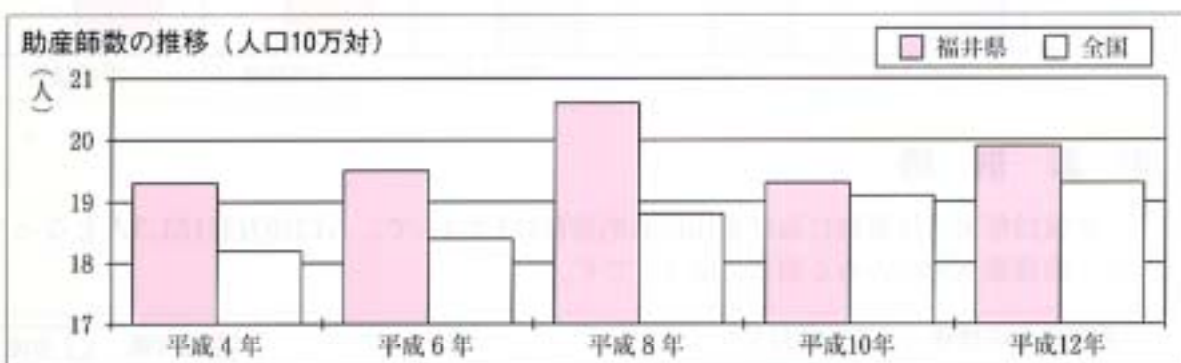
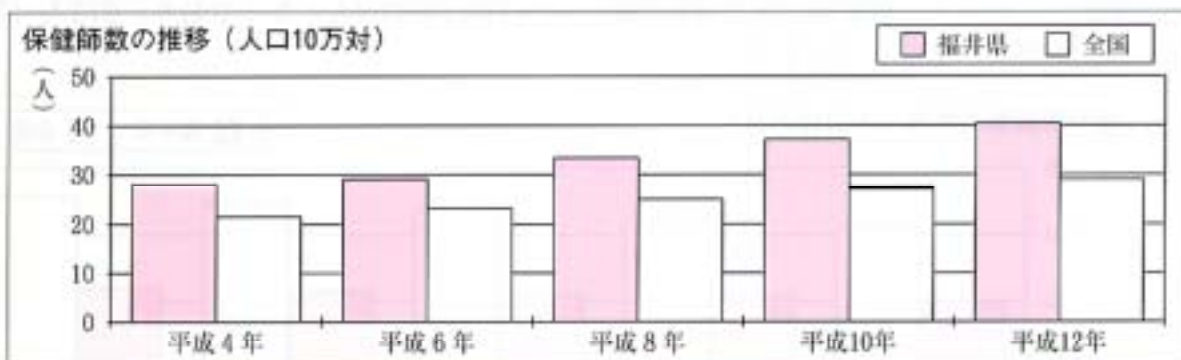
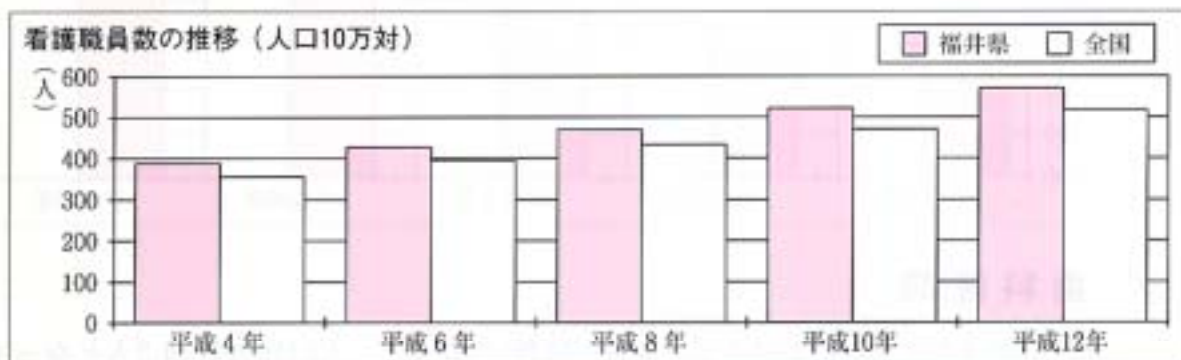


#### (4) 看護職員

平成12年末就業届によると、保健師数は336人で、人口10万対40.5人となっており、全国平均29.0人を上回っています。

助産師数は165人で、人口10万対19.9人となっており、全国平均19.3人を上回っています。

看護師数は4,716人で、人口10万対568.9人、准看護師数は3,513人で、人口10万対423.8人となっており、それぞれの人口10万対の全国平均は看護師515.0人、准看護師306.4人であり、ともに本県が上回っています。





**(5) 理学療法士・作業療法士**

平成11年10月1日現在、県内の医療施設に従事する理学療法士は170人で、人口10万対20.5人、作業療法士は80人で、人口10万対9.6人となっており、それぞれの人口10万対の全国平均は理学療法士16.4人、作業療法士7.2人であり、ともに本県が上回っています。

**(6) 歯科衛生士・歯科技工士**

平成11年10月1日現在、県内の医療施設に従事する歯科衛生士は412人で、人口10万対49.6人、歯科技工士は129人で、人口10万対15.5人となっており、それぞれの人口10万対の全国平均は歯科衛生士56.8人、歯科技工士12.7人であり、歯科衛生士は本県が下回っており、歯科技工士は本県が上回っています。

**(7) 診療放射線技師・診療エックス線技師**

平成11年10月1日現在、県内の医療施設に従事する診療放射線技師およびエックス線技師数は323人で、人口10万対38.9人となっており、全国平均32.9人を上回っています。

**(8) 臨床検査技師・衛生検査技師**

平成11年10月1日現在、県内の医療施設に従事する臨床検査技師は342人で、人口10万対41.1人、衛生検査技師は11人で、人口10万対1.3人となっており、それぞれの人口10万対の全国平均は臨床検査技師43.2人、衛生検査技師0.7人であり、臨床検査技師は本県が下回っており、衛生検査技師は本県が上回っています。

**(9) 管理栄養士・栄養士**

平成12年末現在、県内の医療施設に従事する管理栄養士は180人で、人口10万対21.7人、栄養士は167人で、人口10万対20.1人となっており、それぞれの人口10万対の全国平均は管理栄養士12.6人、栄養士11.4人であり、ともに本県が上回っています。

**(10) 視能訓練士・臨床工学技士・言語聴覚士**

視能訓練士については、平成11年10月1日現在の医療施設従事者数は10人（全国3,176人）となっています。

臨床工学技士については、平成11年10月1日現在の医療施設従事者数は31人（全国8,174人）となっています。

言語聴覚士については、平成11年10月1日現在の医療施設従事者は35人（全国2,492人）となっています。

**(11) 救急救命士**

平成14年8月31日現在、県内の消防機関に勤務する救急救命士は110人で、人口10万対13.2人となっており、全国平均8.2人を上回っています。

## (12) 社会福祉士・介護福祉士・精神保健福祉士

平成14年4月1日現在、県内の社会福祉士の登録者数は257人で、人口10万対31.0人となっており、全国平均23.8人を上回っています。

平成14年4月1日現在、県内の介護福祉士の登録者数は2,427人で、人口10万対292.8人となっており、全国平均215.7人を上回っています。

平成14年4月1日現在、県内の精神保健福祉士の登録者数は120人で、人口10万対14.5人となっており、全国平均7.2人を上回っています。

## 2 地域別にみた保健医療従事者数（人口10万人当たり）

従業地別医療従事者数（人口10万対）

	医 療 圏				福 井 県	全 国
	福井・坂井	奥 越	丹 南	嶺 南		
医 師	278.0	112.1	118.7	148.9	203.3	201.5
歯科医師	50.5	39.8	34.9	41.3	44.3	71.6
薬 剤 師	181.8	265.6	84.8	102.3	151.3	171.3
保 健 師	41.8	38.4	32.4	48.5	40.5	29.0
助 産 師	23.4	19.2	6.7	27.5	19.9	19.3
看 護 師	768.2	330.5	262.6	524.6	568.9	515.0
准看護師	423.3	424.9	467.1	369.2	423.8	306.4

〔医師・歯科医師・薬剤師調査〕〔看護師等業務従事者編〕

## (参考) 平成12年10月1日現在の人口

本 県	福井・坂井医療圏	414,090人
	奥 越 医 療 圏	67,775人
	丹 南 医 療 圏	194,594人
	嶺 南 医 療 圏	152,485人
	計	828,944人
全 国		126,925,843人