

第3節 県民の健康意識

平成14年1月に、県民約1,000人を対象に県政アンケートとして「福井県県民健康意識調査」を実施しました。(回収率80.7%)

●平成14年1月実施 福井県県民健康意識調査の有効回答者数(割合)

男女別 …… 男性 399人(49.4)、女性 408人(50.6)

年齢別 …… 20歳代 80人(9.9)、30歳代 141人(17.5)、40歳代 189人(23.4)、
50歳代 200人(24.8)、60歳代 153人(19.0)、70歳以上 44人(5.5)

1 最近1年間に受けた健康診査の種別

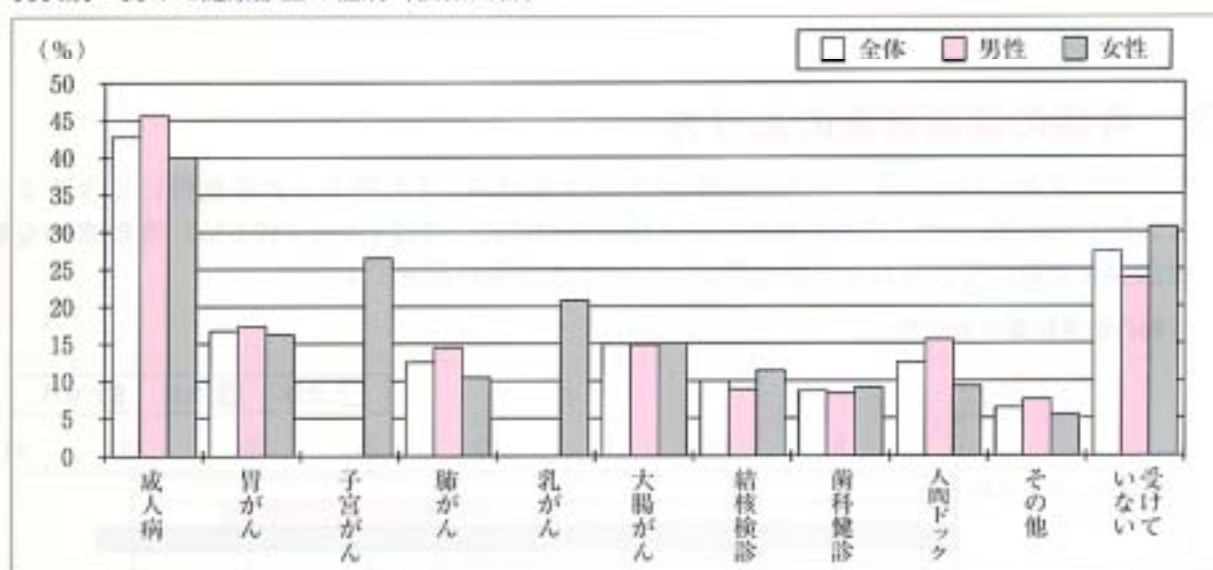
全体でみると、72.7%の人が何らかの健康診査を受けていることがわかりますが、27.3%の人は健康診査を受けていない状況です。

受けた健康診査の種類は成人病健診が42.8%と最も高く、年代が高くなるに従って受診率が高くなっています。

がん検診については、胃がん検診が16.7%と最も高く、次いで大腸がんが14.9%となっています。

健康診査を受けていないのは20歳代が41.3%と最も高くなっています。

男女別・受けた健康診査の種別(複数回答)



年代別・受けた健康診査の種別(複数回答)

(%)

| | 成人病 | 胃がん | 子宮がん | 肺がん | 乳がん | 大腸がん | 結核検診 | 歯科健診 | 人間ドック | その他 | 受けていない |
|-------|------|------|------|------|------|------|------|------|-------|------|--------|
| 20歳代 | 23.8 | 2.5 | 5.0 | 1.3 | 2.5 | 5.0 | 3.8 | 11.3 | 2.5 | 17.5 | 41.3 |
| 30歳代 | 31.2 | 7.8 | 17.7 | 7.1 | 11.3 | 7.1 | 5.7 | 7.1 | 7.8 | 11.3 | 35.5 |
| 40歳代 | 47.6 | 17.5 | 18.5 | 11.1 | 14.3 | 12.2 | 7.4 | 4.8 | 14.8 | 6.3 | 22.2 |
| 50歳代 | 47.5 | 22.0 | 16.0 | 15.5 | 13.5 | 20.5 | 11.0 | 9.0 | 18.5 | 2.5 | 22.0 |
| 60歳代 | 48.4 | 22.9 | 6.5 | 18.3 | 7.2 | 20.9 | 15.7 | 13.7 | 11.1 | 2.6 | 27.5 |
| 70歳以上 | 52.3 | 22.7 | 6.8 | 22.7 | 4.5 | 22.7 | 22.7 | 6.8 | 11.4 | 2.3 | 20.5 |

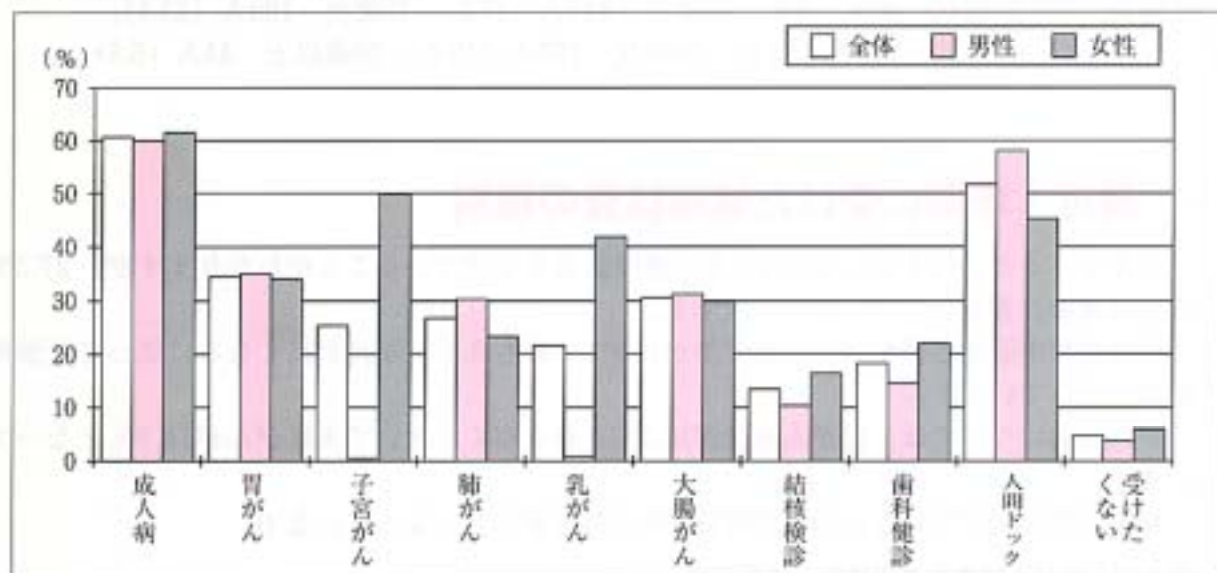
注：各年代別における男女の合計数に対する割合であり、「子宮がん」および「乳がん」においても同様に出しています。

2 今後希望する健康診査

今後希望する健康診査等については、成人病健診が60.7%と最も高く、次いで人間ドックの順となっています。

がん検診については、胃がん検診が34.6%と最も高く、次いで大腸がんが30.6%となっています。

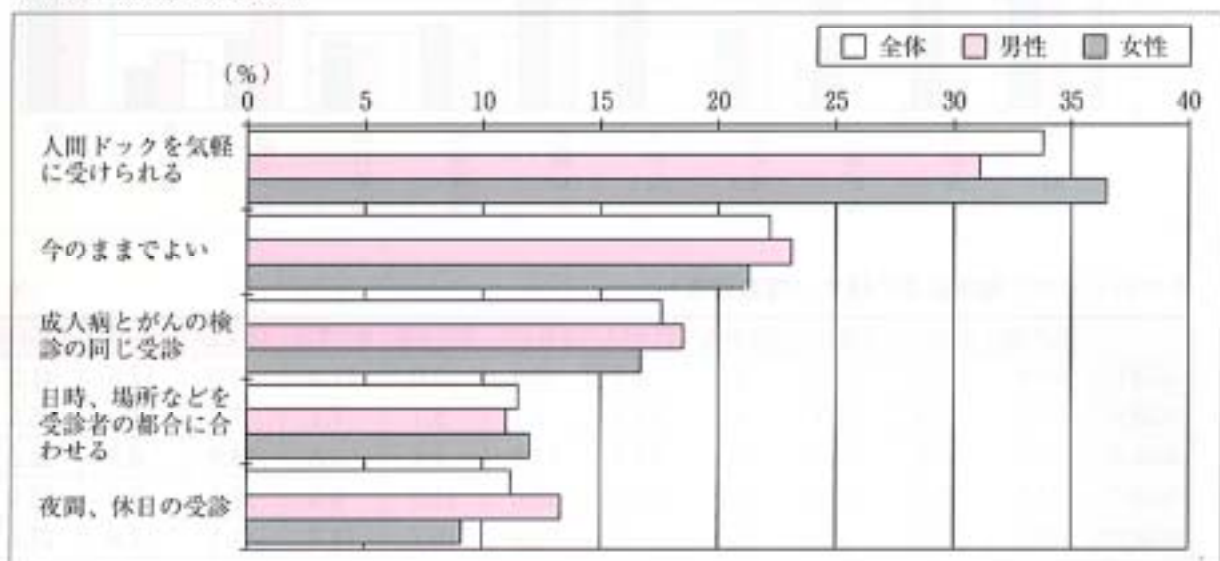
今後希望する健康診査（複数回答）



3 今後の健康診査のあり方

「今のままでいい」という人が全体の22.2%に留まり、「人間ドックを気軽にできるような体制」(33.8%)や「成人病健診とがん検診を同時にしてほしい」(17.6%)等効率的な健康診査を気軽に受けられる体制を希望している人が多い状況です。

今後の健康診査のあり方

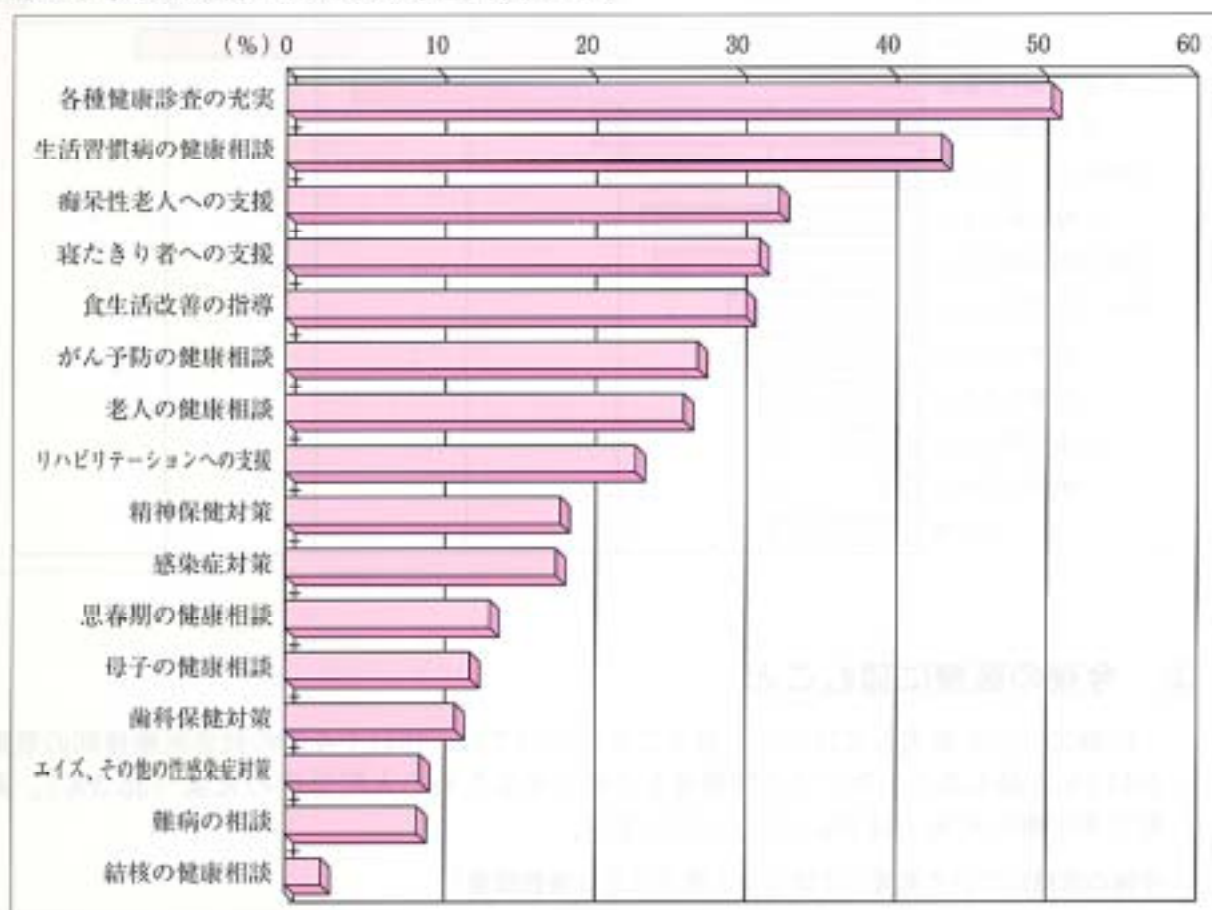


4 県や市町村への健康づくり施策の要望

「健康の増進」（保健医療）のために県健康福祉センターや市町村が充実すべき事項については、各種健康診査の充実が50.9%と最も高く、次いで生活習慣病の健康相談の充実（43.6%）の順となっています。

また、近年の高齢化の進展に伴い、痴呆性老人への支援や寝たきり者への支援等高齢者に対する支援の充実も高い割合を占めています。

県や市町村への健康づくり施策の要望（複数回答）

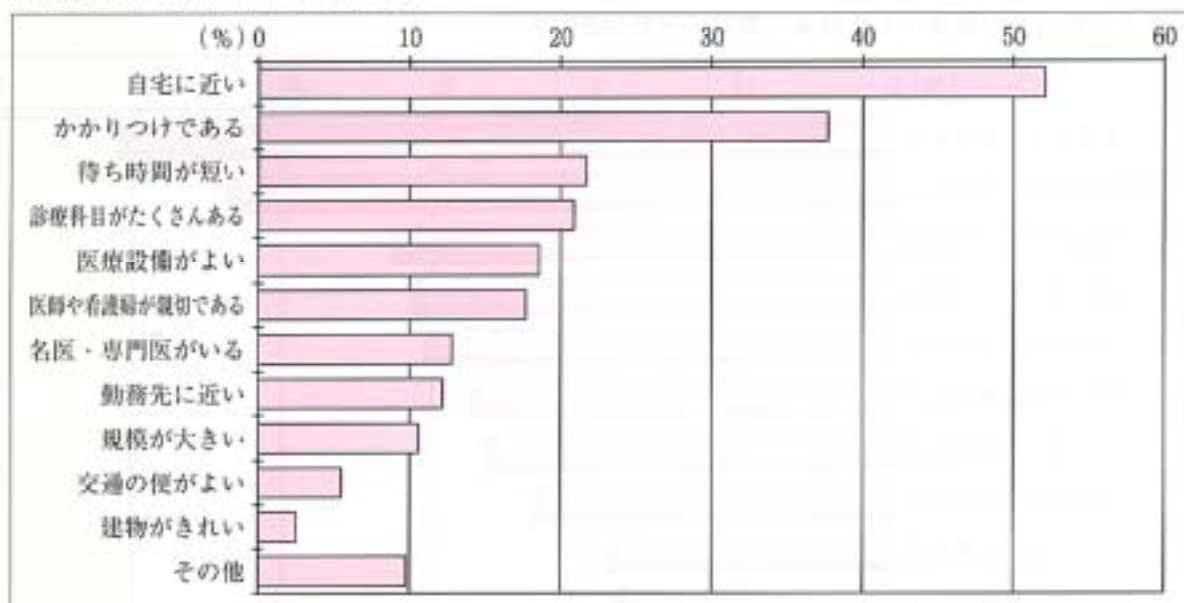


5 医療に関する住民の意識

(1) 医療機関選択理由

医療機関の選択理由については、「自宅に近い」という理由が52.1%と最も高く、次いで「かかりつけである」という理由（37.7%）の順となっています。

医療施設を選んだ理由（複数回答）



(2) 今後の医療に望むこと

医療について充実してほしいと思うことについては、休日や夜間の救急医療体制の整備が44.1%と最も高く、次いで長期療養を必要とするための入院医療の充実（35.3%）、高度先進医療の充実（24.4%）となっています。

今後の医療について充実してほしいと思うこと（複数回答）

