

第4章 保健医療の現況

第1節 社会環境の変化

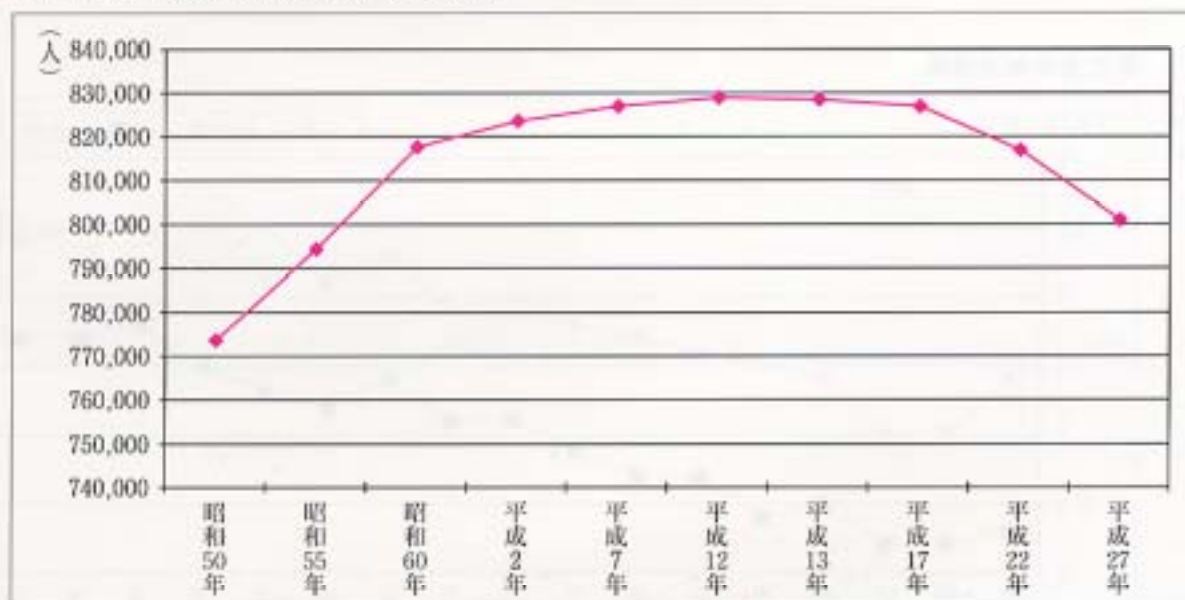
1 人 口

(1) 人口の推移

平成13年10月1日現在の本県の人口は828,502人であり、戦後増減を繰り返しながらも増加してきましたが、昭和60年頃から少子化等の影響により、緩やかな増加となり、平成12年からは減少しています。

また、平成14年3月に国立社会保障・人口問題研究所が発表した福井県の将来の人口は、今後も減少が進むとしており、平成27年には801,000人になると予測されています。

福井県の人口推移（平成17年以降は推計）



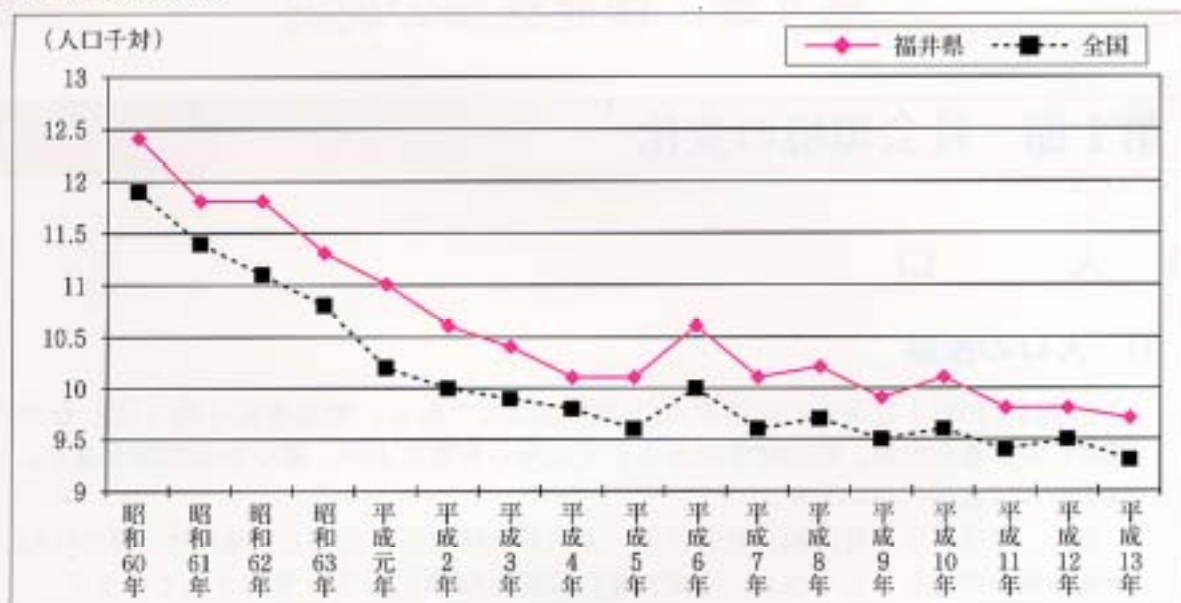
〔国勢調査（平成17年以降は国立社会保障・人口問題研究所発表の推計人口）
平成13年は、平成13年10月1日の福井県推計人口〕

(2) 出生率と死亡率

平成13年の出生率（人口千対）は9.7で、全国の9.3に対し0.4ポイント高くなっており、昭和60年からの年次推移を見ると、おおむね全国平均と同じ傾向で推移しています。

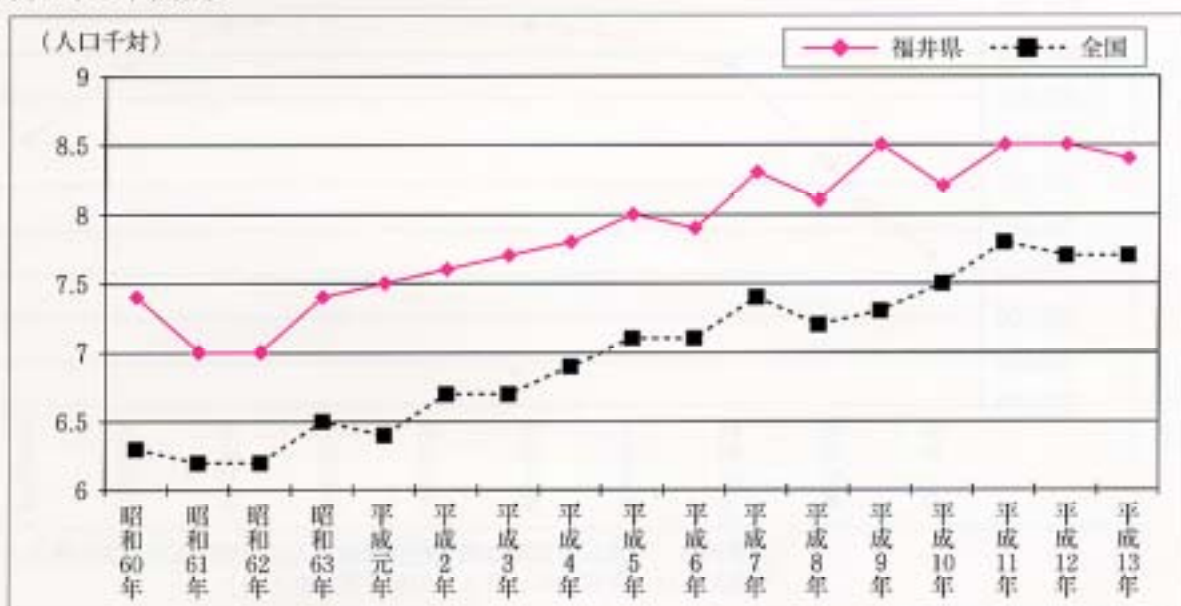
平成13年の死亡率（人口千対）は8.4で、全国と比べて高齢化の進行が早いことから、全国の7.7に対し0.7ポイント高くなっており、昭和60年からの年次推移を見ると、おおむね全国平均と同じ傾向で推移しています。

出生率の年次推移



厚生労働省「人口動態統計」

死亡率の年次推移

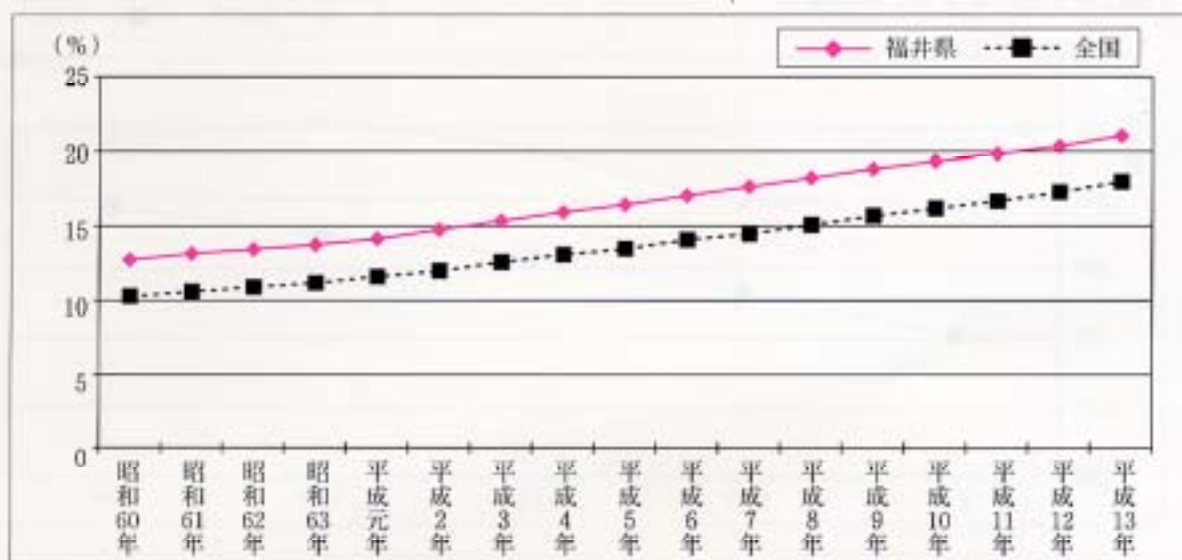


厚生労働省「人口動態統計」

(3) 高齢化率

平成13年の本県人口に占める65歳以上の高齢者の比率は21.1%に達し、全国での順位は19位となっています。これは、平成7年との比較で3.4%、平成13年の全国平均よりも3.1%それぞれ高く、全国平均に先行した形で高齢化が進行しています。

高齢人口割合の年次推移



〔昭和60年・平成2年・7年・12年は国勢調査、その他の年次は福井県推計人口〕

2 高齢者世帯

本県の平成12年の一般世帯は、258,328世帯と、5年前に比べて11,417世帯、4.6%増加しており、全国との比較では増加率で2.1%低くなっています。

また、平成12年の1世帯当たりの人員は3.21人と、5年前に比べて0.14人減少していますが、全国の2.70人と比較すると0.51人多い状況にあります。

65歳以上の高齢者のうち1人または夫婦のみで生活している世帯は、34,608世帯で、総世帯の13.4%を占め、全国より1.6%低くなっています。

3 死因の推移

平成13年中の死因別死亡数は、悪性新生物、心疾患および脳血管疾患のいわゆる三大生活習慣病が全死亡数の59.1%を占めています。

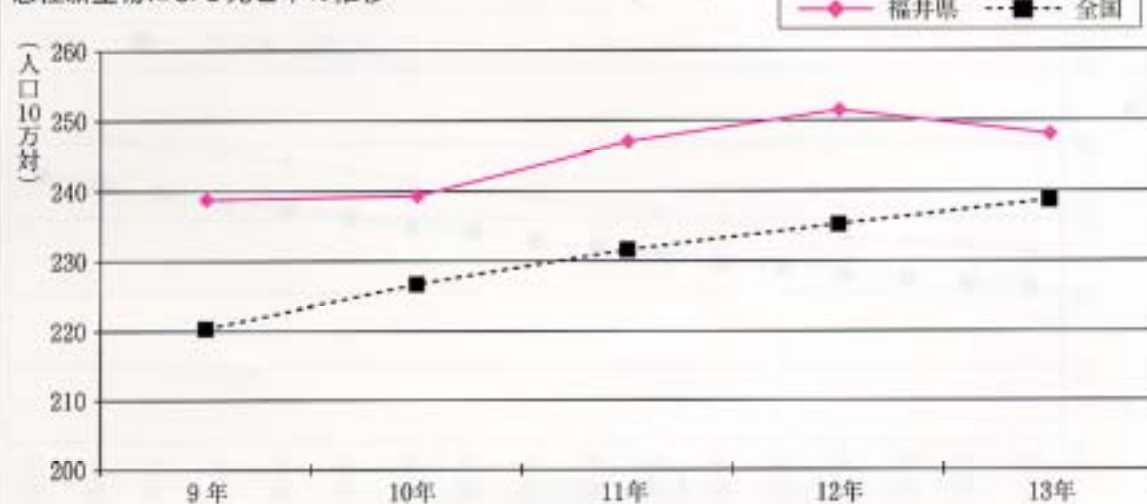
また、それぞれの死亡率は全国と比べてやや高い傾向があります。

三大生活習慣病死亡数等の推移

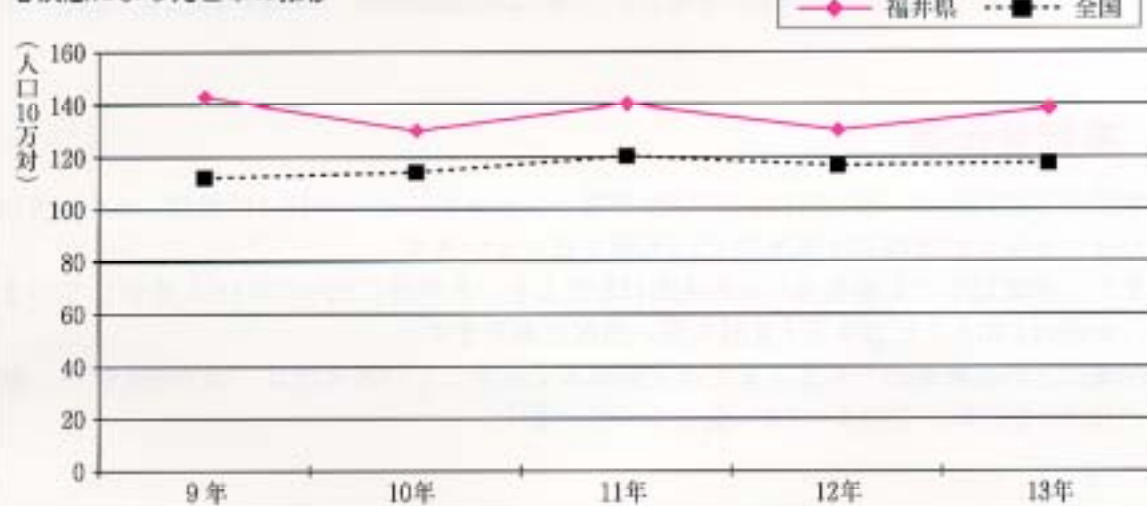
区分	悪性新生物			心疾患			脳血管疾患			三大死因の全死因に占める率(%)	
	死亡数(人)	死亡率(人口10万対)	全死因に占める率(%)	死亡数(人)	死亡率(人口10万対)	全死因に占める率(%)	死亡数(人)	死亡率(人口10万対)	全死因に占める率(%)		
福井県	9年	1,957	238.7	28.2	1,169	142.7	16.8	1,064	129.9	15.3	60.3
	10年	1,964	239.2	29.1	1,067	130.0	15.8	988	120.3	14.7	59.5
	11年	2,027	246.9	28.9	1,149	140.1	16.4	940	114.5	13.4	58.7
	12年	2,058	251.4	29.7	1,067	130.3	15.4	894	109.2	12.9	58.0
	13年	2,031	248.0	29.7	1,134	138.5	16.6	884	107.9	12.9	59.1
全国	9年	275,413	220.4	30.1	140,174	112.2	15.3	138,697	111.0	15.2	60.7
	10年	283,921	226.7	30.3	143,120	114.3	15.3	137,819	110.0	14.7	60.3
	11年	290,556	231.6	29.6	151,079	120.4	15.4	138,989	110.8	14.2	59.1
	12年	295,484	235.2	30.7	146,741	116.8	15.3	132,529	105.5	13.8	59.8
13年	300,586	238.7	31.0	148,186	117.7	15.3	131,812	104.7	13.6	59.8	

厚生労働省「人口動態統計」

悪性新生物による死亡率の推移



心疾患による死亡率の推移



脳血管疾患による死亡率の推移

