

報告種別選択画面



※随時報告が既に存在する場合の定期報告および定期報告が既に存在する場合の随時報告を実施すると左記のメッセージが表示される。

OKボタンをクリック

医療（薬局）機能情報提供制度ホーム画面

※定期報告が報告中の時の画面



報告取消ボタンをクリック

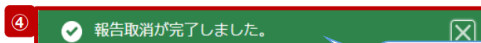
※報告情報を取消したい場合は報告取消ボタンをクリックする

**【注意】**  
「報告取消」した場合、報告中、報告済の報告情報は復元できません。（再報告中、再報告済の報告情報も同様です。）



OKボタンをクリック

医療（薬局）機能情報提供制度ホーム画面



完了メッセージが表示され、ブラウザが自動的に更新される



※定期報告の場合、取消と同時に新しい定期報告が自動で作成されます。

報告中または報告済だった報告情報が「取消し」に更新される

医療（薬局）機能情報提供制度ホーム画面

厚生労働省 G-MIS 医療機関等情報提供システム

機関コード：2023021001 機関名：X X病院

G-MISからのメッセージ  
 【サンプルメッセージ】  
 全国統一システムでの情報提供をご利用いただくにはG-MISより報告を実施いただく必要があります。  
 ご不明点は各都道府県のご担当窓口へお問い合わせください。

新規報告 定期報告 随時報告 報告取消 臨時休診

報告名	報告種別	報告日	報告終了日	登録年月日	登録年月日
2023年度_定期報告	報告中	2024-01-04	2023-12-01	2024-01-04	確認
2023年度_新規報告	報告完了済	2023-06-21	2023-06-21	2023-06-21	確認

【補足：「報告取消」実行時のエラーについて】  
 複数名の担当者が同じ報告機関の報告種別選択画面を操作し、「報告取消」を実行した場合、先に行った操作が優先され、エラーメッセージが表示される場合があります。エラーメッセージが表示された場合、既に報告情報が取消しになっている可能性があるため、ブラウザの更新ボタンをクリックして該当ページを再読み込みのうえ、報告情報を確認してください。

保険医療機関番号確認画面

※病院、診療所のみ表示されます。

【注意】

⑧⑨⑩の手順を一度通過すると、次回以降のアクセス時は調査票入力画面に遷移します。

- ⑧ 保険医療機関番号を入力します。  
※保険医療機関番号が不明等の理由で入力できない場合、「スキップする」ボタンをクリックし調査票入力画面に遷移します。
- ⑨ 「保険医療機関番号をデータベースと照合する」ボタンをクリックし、保険医療機関番号を照合します。
- ⑩ 照合成功のメッセージが表示されたら、「OK」ボタンをクリックして、調査票入力画面に遷移します。

保険医療機関番号確認画面

※病院、診療所のみ表示されます。

【補足：保険医療機関番号の照合について】

左記画面のように表示された場合は、保険医療機関番号が正しく入力できていることを確認して下さい。

再入力・照合しても解消されない場合、前年度のレセプト情報及び特定健診・特定保健指導情報の集計結果が該当システムに登録されていない可能性があります。保険医療機関番号が照合できない場合は、別資料「G-MIS\_操作マニュアル\_お問い合わせ先」にお問い合わせください。

照合しないまま進む場合は、「閉じる」ボタンをクリックして保険医療機関番号確認画面を閉じ、⑥から再度行ってください。

⑧では「スキップする」ボタンをクリックして、調査票入力画面の以下項目に集計結果を登録してください。

- 2. (1) 診療内容、提供保健・医療・介護サービス（疾患・治療）
  - ・ 対応することができる疾患・治療の内容
- 2. (1) 診療内容、提供保健・医療・介護サービス（疾患・治療）詳細
  - ・ 対応することができる疾患・治療の内容

⑩：定期報告を押下するところ

### 調査票入力画面

項目	入力状況	入力
2. (1) 診療内容、提供保健・医療・介護サービス (疾患・治療)	未入力	入力
2. (2) 診療内容、提供保健・医療・介護サービス (疾患・治療)	未入力	入力
2. (3) 診療内容、提供保健・医療・介護サービス (疾患・治療)	未入力	入力
2. (4) 診療内容、提供保健・医療・介護サービス (疾患・治療)	未入力	入力
2. (5) 診療内容、提供保健・医療・介護サービス (疾患・治療)	未入力	入力

選択した疾患・治療によっては、入力項目が表示されない場合があります。その場合でも登録ボタンをクリックし、入力を完了させてください。  
 「前年度実施件数」について、前年度実施がない場合は0を入力してください。  
 レセプトデータを基に「前年度実施件数」をプリセットしています。「前年度実施件数」に変更がある場合は修正してください。

34 対応することができる疾患・治療の内訳

1) 皮膚・形成外科領域

00008 : 6 皮膚悪性腫瘍手術

前年度実施件数報告対象

対象

前年度実施件数

482

キャンセル 一時保存 登録

**【補足：疾患・治療の入力について】**

「2-3. 定期報告の登録及び報告（4/25）」で保険医療機関番号の照合を行うと、「～略～（疾患・治療）詳細」で前年度の情報がプレプリントされます。正しく入力されている場合、「登録」ボタンをクリックして登録してください。誤っている場合は、修正して登録してください。

**【注意】**

一度「～略～（疾患・治療）詳細」を登録した後に、「～略～（疾患・治療）」（親項目）を追加修正した場合は、「～略～（疾患・治療）詳細」（子項目）にプレプリントはされません。そのため、子項目に情報を入力し、再度登録してください。

※「2-3. 定期報告の登録及び報告（4/25）」で「スキップ」した場合、レセプトデータのプレプリントが行われないため、「～略～（疾患・治療）詳細」の下に、以下のメッセージが赤字で表示されます。

定期報告では「前年度実施件数」の値がセットされます。適宜修正してください。

## 調査票入力画面

The screenshot shows the '厚生労働省 G-MIS 医療機関等情報支援システム' (Ministry of Health, Labour and Welfare G-MIS Medical Institutions Information Support System) interface. The main content area displays '2023年度\_定期報告' (2023 Fiscal Year Regular Report) with a table of data. A red box highlights the '一括入力完了' (Batch Input Complete) button, with a callout indicating to click it. Below this, a confirmation dialog asks '一括で入力完了の更新を実施します。よろしいですか?' (Do you wish to update the batch input completion?). The 'OK' button is highlighted with a red box and a callout to click it. A green notification message at the bottom states: '一括での入力完了更新が完了しました。【2. (1) 診療内容、提供保健・医療・介護サービス (疾患・治療)』【2. (1) 診療内容、提供保健・医療・介護サービス (疾患・治療) 詳細】については、画面の内容を確認のうえ登録を行ってください。' (Batch input completion update is complete. For [2. (1) Clinical content, provided medical care/healthcare services (disease/treatment)] and [2. (1) Clinical content, provided medical care/healthcare services (disease/treatment) details], please confirm the screen content and register.)

## 調査票入力画面（一度も報告を行っていない場合）

The screenshot shows the same system interface as above, but with a red dashed box around the '注意' (Attention) button. The table below shows the report status as '報告中' (Reporting in progress).

**【注意】**  
 初年度（令和5年度）の定期報告では、「一括入力完了」ボタンは表示されず、使用できません。次回（令和6年度）の定期報告から「一括入力完了」ボタンを使用できる予定です。

## 報告確認画面

厚生労働省 G-MIS 医療機関等情報支援システム

報告 2023年度\_定期報告

正式名称: X X病院 | 正式名称(フリガナ): X Xヒョウイン | 所在地: | 報告状況: 報告中 | 掲載状況: -

1.管理・運営・サービス・アメニティに関する事項 | 2.提供サービスや医療連携体制に関する事項 | 3.医療の業績、結果に関する事項 | 4.その他

1. (1) 基本情報

1つ前の報告内容 | 本報告の内容

基本情報

保健所コード: 0231 | 二次医療圏コード: 0203 | 救急告示医療機関: 非該当

(1) 差異表示

差異表示ボタンをクリック

表示内容によっては画面表示に時間がかかる場合があります。

キャンセル (2) OK

OKボタンをクリック

## 報告確認画面

厚生労働省 G-MIS 医療機関等情報支援システム

報告 2023年度\_定期報告

正式名称: X X病院 | 正式名称(フリガナ): X Xヒョウイン

1.管理・運営・サービス・アメニティに関する事項 | 2.提供サービスや医療連携体制に関する事項 | 3.医療の業績、結果に関する事項 | 4.その他

1. (1) 基本情報

1. (1) 基本情報 (診療科目)

1. (1) 基本情報 (診療科目) 詳細

1. (3) 院内サービス・アメニティ

1. (3) 院内サービス・アメニティ (外国人の患者の受入体制)

1. (3) 院内サービス・アメニティ (外国人の患者の受入体制) 詳細

1. (4) 費用負担等

基本情報

保健所コード: 0231 | 二次医療圏コード: 0203 | 救急告示医療機関: 非該当

差異あり項目を赤ハイライト表示

差異ありタブを赤ハイライト表示

差異ありリンクを赤ハイライト表示

確認画面

タブ

リンク

差異がないはずでも、ハイライト表示される例外パターン①

**補足①**

1. 管理・運営・サービス・アメニティに関する事項	2. 提供サービスや医療連携体制に関する事項	3. 医療の実績、結果に関する事項	4. その他
1. (1) 基本情報			
1. (1) 基本情報 (診療科目) 詳細			
1. (1) 基本情報 (診療科目) 診療時間			
1. (2) 病院・診療所・歯科診療所へのアクセス等			
1. (3) 院内サービス・アメニティ			
1. (3) 院内サービス・アメニティ (外国人の患者の受入れ体制)			
1. (3) 院内サービス・アメニティ (外国人の患者の受入れ体制) 詳細			
1. (4) 費用負担等			

1. (1) 基本情報

本報告の内容

基本情報

保健所コード  
0231

二次医療圏コード  
0203

救急告示医療機関

主な発生パターンとしては以下の通りです。

- 報告項目の増減（補足①）
  - 1つ前に報告した項目が不要となった時：  
報告不要となった項目は画面上に表示されておりませんが、システムとしては報告した内容は保持されており、この項目で差異がある場合は報告項目タブ、リンクのみがハイライト表示されることがあります。

差異がないはずでも、ハイライト表示される例外パターン②

**補足②**

補設者種別 オプションを選択

補設者種別 オプションを選択

- ブルダウン値の増減（補足②）
  - 1つ前の報告で登録していた選択肢が選択不可になった時：  
1つ前の報告内容、及び、本報告の内容の登録内容が空白で表示され、報告項目のタブ、リンク、項目がハイライト表示されます。  
※1つ前の報告内容はシステム上では当時の内容が保持されています。

## 詳細3-7

～報告機関用～

※お使いのユーザの権限により、表示されないボタンがあります。

### ホーム画面（病院等）

厚生労働省 G-MIS  
医療機関等情報支援システム

検索キーワードを入力してください

※令和3年4月から、新型コロナウイルス感染症における情報変更の機能に  
医療機関を対象とした各種調査を効率的に行うプラットフォームとして構築し  
G-MISの担当者に変更がある場合には、「ユーザ基礎情報登録」が  
担当者を引き継ぎを行っていただきますようお願いいたします。

※初回ログイン時は担当者名とメールアドレスの登録内容をご確認ください

**ユーザ 基礎情報登録**

日次調査 週次調査 緊急配布要請

人材募集登録 後方支援医療機関についての調査 病床機能報告

外来機能報告 特例水準申請(医師時短計画) 各種調査・報告

**医療機能情報提供制度** ①

### ホーム画面（薬局）

厚生労働省 G-MIS  
医療機関等情報支援システム

検索キーワードを入力してください

※令和3年4月から、新型コロナウイルス感染症にお  
医療機関を対象とした各種調査を効率的に行うプラット  
G-MISの担当者に変更がある場合には、「ユ  
担当者の引き継ぎを行っていただきます

※初回ログイン時は担当者名とメールアドレスの登録内容をご確認ください

**ユーザ 基礎情報登録**

各種調査・報告 **薬局機能情報提供制度** ①

該当の情報提供制度をクリック



# 医療（薬局）機能情報提供制度ホーム画面

※定期報告の場合の画面

The screenshot shows the G-MIS home page. At the top, there is a navigation bar with '厚生労働省 G-MIS 医療機関等情報支援システム' and a search bar. Below the navigation bar, the institution code '2023021001' and name 'XX病院' are displayed. A message box contains a sample message about the reporting system. Below the message, there are four buttons: '新規報告' (New Report), '定期報告' (Regular Report), '随時報告' (On-demand Report), and '報告取消' (Cancel Report). A red box highlights the '定期報告' button, and a callout bubble points to it with the text '報告済(再報告済)の報告種別をクリック' (Click the report type for completed (re-reported) reports). Below the buttons is a 'G-MISからのメッセージ' section. At the bottom, there are three columns: 'リンク集' (Link Collection) with links to the prefecture and city health center homepages; '連絡先' (Contact Information) with contact details for the prefecture and city health centers; and 'マニュアル' (Manual) with a link to the G-MIS operation manual for regular reports.

The screenshot shows a confirmation dialog box with the text '定期報告の入力を開始します。よろしいですか？' (Start entering regular reports. Is it all right?). At the bottom of the dialog, there are two buttons: 'キャンセル' (Cancel) and 'OK'. A red box highlights the 'OK' button, and a callout bubble points to it with the text 'OKをクリック' (Click OK). A large blue arrow points downwards from the 'OK' button, indicating the next step in the process.

# 調査票入力画面

※定期報告の場合の画面

厚生労働省 G-MIS 医療機関等情報支援システム

ホーム 調査 お知らせ お問い合わせ その他

検索キーワードを入力してください

2023年度\_定期報告

一括入力完了 4 引き戻し 入力内容確認

正式名称 XX病院 正式名称(フリガナ) XXビョウイン 所在地 報告状況 報告済 疑義状況 -

報告済みの内容を修正する場合は、「引き戻し」ボタンをクリックし、各報告画面で内容を修正してください。

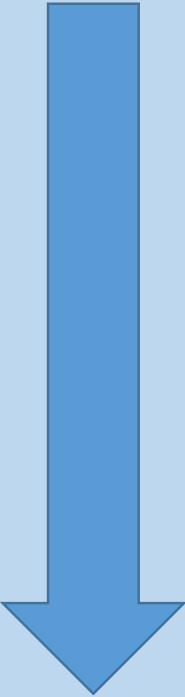
分類	項目	入力状況	更新日時	入力	
1. 管理・運営・サービス・アメニティに関する事項	1. (1) 基本情報	入力完了	2024/01/04 10:47:07	入力	
	1. (1) 基本情報 (診療科目)	入力完了	2024/01/04 10:47:07	入力	
	1. (1) 基本情報 (診療科目) 詳細	入力完了	2024/01/04 10:47:07	入力	
	1. (1) 基本情報 (診療科目) 診療時間	入力完了	2024/01/04 10:47:07	入力	
	1. (2) 病院・診療所・歯科診療所へのアクセス等	入力完了	2024/01/04 10:47:07	入力	
	1. (3) 院内サービス・アメニティ	入力完了	2024/01/04 10:47:07	入力	
	1. (3) 院内サービス・アメニティ (外国人の患者の受入れ体制)	入力完了	2024/01/04 10:47:07	入力	
	1. (3) 院内サービス・アメニティ (外国人の患者の受入れ体制) 詳細	入力完了	2024/01/04 10:47:07	入力	
	1. (4) 費用負担等	入力完了	2024/01/04 10:47:07	入力	
	1. (4) 費用負担等 (保険医療機関、公費負担医療機関及びその他の病院の種類)	入力完了	2024/01/04 10:47:07	入力	
				<b>補足</b>	

引き戻しボタンをクリック

報告申請の引き戻しを実施します。よろしいですか？

キャンセル 5 OK

OKをクリック



# 調査票入力画面

※定期報告の場合の画面

厚生労働省 G-MIS 医療機関等情報支援システム

報告申請の引き戻しが完了しました。

検索キーワードを入力してください

2023年度\_定期報告

一括入力完了 報告 引き戻し 入力内容確認

正式名称 正式名称(フリガナ) 所在地 報告状況 継続状況

XX病院 XXピョウイン

6 報告状況 報告中

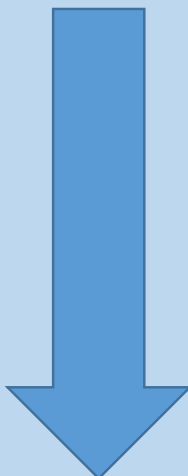
報告状況が「報告中」に更新されることを確認

各項目の入力を行う場合は、「入力」ボタンをクリックし、各報告画面で内容を入力してください。「一括入力完了」ボタンをクリックすると、「未入力」の状態から「入力完了」に変更可能です。 ※入力状況がすべて「入力完了」であることを確認し、「報告」ボタンをクリックしてください。

分類	項目	入力状況	更新日時	入力
1. 管理・運営・サービス・アメニティに関する事項	1. (1) 基本情報	入力完了	2024/01/04 10:47:07	入力
	1. (1) 基本情報(診療科目)	入力完了	2024/01/04 10:47:07	入力
	1. (1) 基本情報(診療科目)詳細	入力完了	2024/01/04 10:47:07	入力
	1. (1) 基本情報(診療科目)診療時間	入力完了	2024/01/04 10:47:07	入力
	1. (2) 病院・診療所・歯科診療所へのアクセス等	入力完了	2024/01/04 10:47:07	入力
	1. (3) 院内サービス・アメニティ	入力完了	2024/01/04 10:47:07	入力
	1. (3) 院内サービス・アメニティ(外国人の患者の受入れ体制)	入力完了	2024/01/04 10:47:07	入力
	1. (3) 院内サービス・アメニティ(外国人の患者の受入れ体制)詳細	入力完了	2024/01/04 10:47:07	入力
	1. (4) 費用負担等	入力完了	2024/01/04 10:47:07	入力
	1. (4) 費用負担等	入力完了	2024/01/04 10:47:07	入力

7 入力

対象項目を修正



再度報告（通常通りの報告と方法は同様）  
詳細2-1を参照のこと

### 調査票入力画面

厚生労働省 G-MIS 医療機関等情報支援システム

2023年度\_随時報告\_20230623

報告項目切替ボタンをクリック

分類	項目	入力状況	更新日時	入力
1 管理・運営・サービス・アメニティに関する事項	1. (1) 基本情報	未入力		入力
	1. (1) 基本情報 (診療科目)	未入力		入力
	1. (1) 基本情報 (診療科目) 詳細	未入力		入力
	1. (1) 基本情報 (診療科目) 診療時間	未入力		入力

報告項目切替を実施します。よろしいですか？

キャンセル OK

OKボタンをクリック

### 調査票入力画面

厚生労働省 G-MIS 医療機関等情報支援システム

2023年度\_随時報告\_20230623

報告項目切替

項目が切り替わったことを確認

分類	項目	入力状況	更新日時	入力
1 管理・運営・サービス・アメニティに関する事項	1. (1) 基本情報	未入力		入力
	1. (1) 基本情報 (診療科目)	未入力		入力
	1. (1) 基本情報 (診療科目) 詳細	未入力		入力
	1. (1) 基本情報 (診療科目) 診療時間	未入力		入力
	1. (2) 病院・診療所・歯科診療所へのアクセス等	未入力		入力
	2. (1) 診療内容、提供保障、医療・介護サービス (院内外の有無及び内容)	未入力		入力
	2. (1) 診療内容、提供保障、医療・介護サービス (院内外の有無及び内容) 詳細	未入力		入力
	2. (1) 診療内容、提供保障、医療・介護サービス (健康診査及び健康相談の実施)	未入力		入力
	2. (1) 診療内容、提供保障、医療・介護サービス (健康診査及び健康相談の実施) 詳細	未入力		入力
	2. (1) 診療内容、提供保障、医療・介護サービス (対応することができる予防接種)	未入力		入力
	2. (1) 診療内容、提供保障、医療・介護サービス (対応することができる予防接種) 詳細	未入力		入力
	2. (1) 診療内容、提供保障、医療・介護サービス (対応することができる在宅医療)	未入力		入力
	2. (1) 診療内容、提供保障、医療・介護サービス (対応することができる在宅医療) 詳細	未入力		入力
3 医療の質、結果に関する事項	3 医療の質、結果に関する事項	未入力		入力
	3 医療の質、結果に関する事項 (病院・診療所・歯科診療所・助産所の人員配置)	未入力		入力
	3 医療の質、結果に関する事項 (病院・診療所・歯科診療所・助産所の人員配置) 詳細	未入力		入力
4 その他	4 期待	未入力		入力

【補足：「報告項目切替」ボタンと初期表示項目】  
病院等・薬局の機能情報に変更・修正があった場合に報告が求められる以下の項目を初期表示しています。

- 病院・診療所・歯科診療所・助産所
  - ① 病院等の名称
  - ② 病院等の開設者
  - ③ 病院等の管理者
  - ④ 病院等の所在地
  - ⑤ 病院等の住民案内用電話番号及びファクシミリ番号
  - ⑥ 診療科目
  - ⑦ 診療日 (診療科目別)
  - ⑧ 診療時間 (診療科目別)
  - ⑨ 病床の種類及び届出又は許可病床数
- 薬局
  - ① 薬局の名称
  - ② 薬局開設者
  - ③ 薬局の管理者
  - ④ 薬局の所在地
  - ⑤ 電話番号及びファクシミリ番号
  - ⑥ 営業日
  - ⑦ 開店時間
  - ⑧ 開店時間以外で相談できる時間
  - ⑨ 地域連携薬局の認定の有無
  - ⑩ 専門医療機関連携薬局の認定の有無
  - ⑪ 健康サポート薬局である旨の表示の有無
  - ⑫ 薬剤師不在時間の有無

上記以外の項目を変更したい場合、「報告項目切替」ボタンをクリックすることで、すべての報告項目に入力が可能となります。  
詳細は、「3-1. 『報告項目切替』ボタン」を参照してください。

※もう一度切り替えたい (もとに戻したい) 場合は、再度『報告項目切替』ボタンをクリックする。