



写真で見る地下駐車場の入り方



○大名町交差点から福井駅方向へ右側車線（中央分離帯側）を走行してください。




○福井駅西口地下駐車場の入口が見えてきました。






○福井駅西口地下駐車場の入口です。さあ、入ってみましょう。




○坂を下って地下に行きます。まるでトンネルの入口のようです。






○地下の進入路です。右へカーブしながら下りていきます。




○駐車場の入口ゲートに着きました。発券機で駐車券をお取りください。






○駐車場に入りました。場内は一方通行で、左右に駐車するための車室があります。駐車場所は柱に付いている番号で分かります。




○車を駐めてみましょう。車室は長さが5.3メートル、幅が2.5メートルあり、駐車の手苦手な方や荷物の積み卸しもラクラクできます。

○また、エレベータも4基設置されており、小さなお子さんをベビーカーに乗せたまま地上へ出られます。






○駐車場を奥に進むと出口と地下2階への通路に分かれます。間違えないよう大きな看板で表示しています。




- 出口方向に進むと精算機があります。
- 駐車割引券もこの精算機でお使いいただけます。(ただし、一部の駐車割引券は精算機横の管理事務所で精算機で使える割引券に交換していただく必要があります。(割引券については、「6. 駐車料金の割引サービス」をご覧ください。))
- 出口に設置された精算機のほか、場内に事前精算機（1台）があります。





○料金の精算も終わり出口が近づいてきました。さあ、どこに出てくるでしょう。



○ユアーズホテル前（大名町交差点に向かいます。）に出ました。

いかがでしたか。

福井駅西口地下駐車場は、これからも利用しやすい駐車場づくりに努めてまいります。
是非ご利用ください。