

出願申請マニュアル

(実施要項 P18 とあわせてご確認ください)

目次をクリックするとそのページに移ります

- ① [利用者ID登録の手順](#) . . . P2
- ② [基本情報入力の手順](#) . . . P7
- ③ [志願書入力の手順](#) . . . P13
- ④ [受験票取得の手順](#) . . . P21

- 参考 [申請履歴確認の方法](#) . . . P25
(一時保存後の入力再開、志願書再取得の方法)
- [コード表](#) . . . P29

- [志願書下書き用紙](#) . . . P32

出願申請マニュアル①【利用者ID登録】

[\(目次に戻る\)](#)

下記 URL より福井県電子申請サービスのログイン画面へアクセスし、利用者登録を行う。

※昨年度に利用者 ID 登録をした方は、昨年度のパスワードと利用者 ID でログインできます。その場合は利用者 ID の登録は必要ありませんので、P7の基本情報入力にお進みください。

※昨年度の ID・パスワードを忘れた場合やうまくログインできない場合は、もう一度新規で登録いただくか、
ログインできないとき を参照しご対応いただきますようお願いいたします。

手順① 下記 URL より福井県電子申請サービスのログイン画面へアクセスする

URL . . . <https://x.gd/otAdL>

QR コード . . .



手順② 「利用者登録」をクリックする

ログイン

- この先の機能をご利用いただくには、ログインが必要です。
- 利用者 ID とパスワードを入力して、「ログイン」ボタンをクリックしてください。

※初回ログイン時の「利用者ID」「パスワード」はメールにて通知しております。

利用者ID	<input type="text" value="利用者ID"/>
パスワード	<input type="password" value="パスワード"/>
<input type="button" value="🔒 ログイン"/>	

利用者登録を行い、利用者IDを発行します

ログインできないとき 利用者IDの通知もしくは仮パスワードを再発行します

ここは利用しないでください



ここをクリック



手順③ 必須事項を入力し「次へ」をクリックする

- 個人／法人区分 …… 個人を選択してください。
- お名前 …… お名前を入力してください。
- メールアドレス …… 申込や受験票送付などの重要な連絡で使用します。
- パスワード …… パスワードは必ず控えてください。(実施要項の P19 に記入箇所があります)

必須の項目を入力後、「次へ」をクリックしてください。

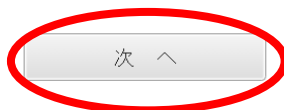
基本情報

個人/法人区分	必須	どちらかを必ず選んでください。 個人を選択した場合には「個人の場合の情報」欄が入力可能となり、法人を選択した場合 ○個人 ○法人
お名前 (全角40文字以内)	必須	ログイン後にページに表示される名前(ニックネーム)です <input type="text"/>
メールアドレス (半角256文字以内)	必須	例) abcdef@ddd.or.jp <input type="text"/>
メールアドレス再入力 (半角256文字以内)	必須	例) abcdef@ddd.or.jp <input type="text"/>
パスワード (半角英数記号8文字以上127文字以内)	必須	利用開始時にこのパスワードが必要となりますので、控えておいてください。 <input type="password"/>
パスワード再入力 (半角英数記号8文字以上127文字以内)	必須	<input type="password"/>
郵便番号 (半角3桁-半角4桁)	任意	7桁の番号を、半角数字で3桁-4桁に分けて入力してください <input type="text"/> - <input type="text"/>
住所 (全角400文字以内)	任意	<input type="text"/>

・
・
・

担当者名(漢字) (全角40文字以内)	任意	<input type="text"/>
担当者名(カナ) (全角カナ40文字以内)	任意	<input type="text"/>

ここをクリック



手順④ 内容を確認し「利用規約に同意して登録する」をクリックする

内容確認 (利用者登録)

- 内容を確認してください。

基本情報	
個人/法人区分	個人
お名前	福井 太郎
メールアドレス	kyosyoku@pref.fukui.lg.jp
パスワード	●●●●●●●●●●●●●●●●●●●●
郵便番号	
住所	

●

●

●

電話番号	
FAX番号	
担当者名 (漢字)	
担当者名 (カナ)	

次の「利用規約に同意して登録する」ボタンを押して利用者登録することにより、あなたは[利用規約](#)に同意したものとみなされます。ご登録前には、[利用規約](#)をよくお読みください。

ここをクリック



利用規約に同意して登録する

クリックすると下の画面になります。

結果確認 (利用者登録)

- 利用者登録を受け付けました。
- 利用者IDをメールでお知らせしますので、メールの説明にそって確認処理を行ってください。
- 確認処理が行われないと利用者IDが有効になりませんのでご注意ください。
- 通知メールが届かない場合は、[よくあるご質問](#) の「[Q. 利用者登録をしたのに、通知メールが届きません。](#)」をご確認ください。

この後、登録したメールアドレス宛に、「利用者 ID 発行と確認処理用 URL のお知らせ」のメールが届きますので、そのメールを開き、確認処理 (P5 参照) を行います。

※メールの着信拒否設定をしていると、通知メールや受験票が届かない場合があります。着信拒否設定を解除するか、「info@shinsei.e-fukui.lg.jp」からのメール受信が可能な設定にしてから申請してください。

手順⑤ 届いたメールを開き、利用者 ID の確認および確認処理を行う

【利用者 ID】 . . . 必ず控えてください（実施要項の P19 ページに記入箇所があります）

【確認ページ】 . . . URL をクリックし、確認ページに進んでください。

(メール文)

【利用申込】利用者 ID 発行と確認処理用 URL のお知らせ

=====
このメールは「福井県電子申請サービス」
にご登録いただいたお客様のアドレスにお送りしています。
返信メールでお問い合わせいただいても、お答えができませんので
あらかじめご了承ください。
=====
このたびは福井県電子申請サービスの
利用者登録をしていただきありがとうございます。

■ご利用開始について
次の通り利用者 ID を発行いたしましたのでお知らせします。
このメールがお客様に正しく到達したことを確認するため、次の
ページで期限までに確認処理を行ってください。
確認終了後、当システムをご利用いただけます。

**IDを確認し、
ここをクリック**



【利用者 ID】 ○○○○○○○○
【確認ページ】
<https://shinsei.e-fukui.lg.jp/SpoJuminWeb/CjmUserHonTouroku?actkey=ba6bc915c13aea1b8cf01adbbaa>
【確認期限】 2022年04月28日

手順⑥ 確認処理（利用者 ID）のページで確認処理を行う

手順③と⑤で控えた利用者 ID とパスワードを入力し「次へ」をクリックしてください。

確認処理（利用者 ID）

• 利用者 ID とパスワードを入力し、【次へ】をクリックしてください。

利用者ID (半角英数字8桁)	<input type="text"/>	← ID とパスワードを入力
パスワード (半角英数記号6文字以上127文字以内)	<input type="password"/>	

ここをクリック



確認処理の実行（利用者 I D）

- 確認処理を行います。【実行】をクリックしてください。

ここをクリック



確認処理の完了（利用者 I D）

- 確認処理が行われましたので、今後は利用者 I D とパスワードを用いてログイン可能です。
- 【完了】をクリックするとログインが行われます。

ここをクリック



完了を押すと福井県のページに進みます。



これで利用者登録は終了です。 ページを閉じて次に進んでください。

出願申請マニュアル②【基本情報入力】

[\(目次に戻る\)](#)

令和7年度福井県公立学校教員採用選考試験 基本情報入力を行う。

手順① 志願書・受験票に添付する個人写真の画像ファイルを準備する

添付用の写真につきましては、実施要項 P18 を必ずご確認ください。

手順② 下記 URL より福井県電子申請サービスのログイン画面へアクセスする

URL . . . <https://x.gd/otAdL>

QR コード . . .

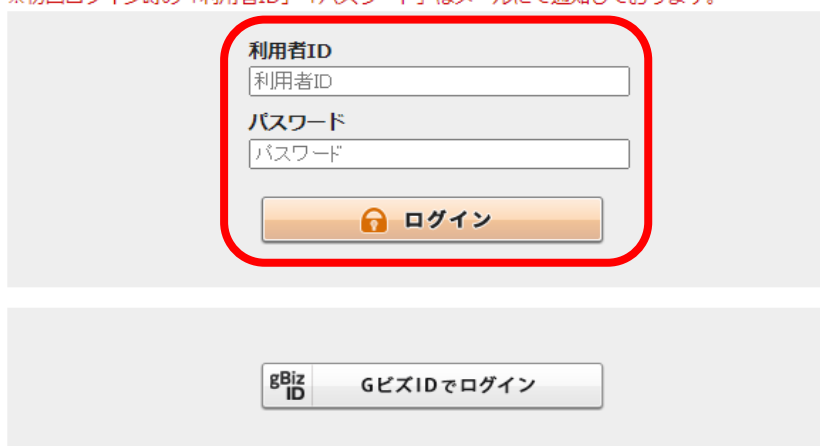


手順③ 利用者 ID とパスワードを入力して申し込み手続き画面に進む

ログイン

- この先の機能をご利用いただくには、ログインが必要です。
- 利用者 ID とパスワードを入力して、「ログイン」ボタンをクリックしてください。

※初回ログイン時の「利用者ID」「パスワード」はメールにて通知しております。



**利用者 ID とパスワードを入力すると
令和7年度福井県公立学校教員採用
選考試験 基本情報入力の画面に進み
ます**



利用者登録

利用者登録を行い、利用者IDを発行します

ログインできないとき

利用者IDの通知もしくは仮パスワードを再発行します

手順④ 令和7年度福井県公立学校教員採用選考の申込を行う

各設問をよく読み、入力を進めてください。

※設問は入力内容によって異なります。そのため設問番号は順番にはなっておりませんが、間違いではありませんので入力を進めてください。

申請書入力

- 申請書に必要な事項を入力し、【次へ】をクリックしてください。

申請先	福井県
手続名	令和 \blacksquare 年度福井県公立学校教員採用選考試験 基本情報入力

令和 \blacksquare 年度福井県公立学校教員採用選考 申請1 基本情報入力

電子申請の手順は、福井県教職員課ホームページにある出願申請マニュアルで確認してください。
採用試験の詳細は、福井県教職員課ホームページにある実施要項で確認してください。

ブラウザの「戻る」「更新」ボタンを使用すると正しく処理できませんので、使用しないでください。

必須印は必須項目です。必ずご記入ください。

60分間通信がない（ページ移動がない）場合、タイムアウトとなり入力内容が破棄されます。ご記入に時間がかかる場合は一時保存をご利用ください。

[1] 希望する試験会場 必須	東京会場では中高一様（英・音・美・体・家）および看護教諭、栄養教諭の希望者は受験できません。特別選考については、(a)専門教育分野の希望者のみ受験できます。 <input type="radio"/> 福井会場 <input type="radio"/> 東京会場
[8] 姓（漢字） 必須	(全角10文字まで) <input type="text"/>
[9] 名（漢字） 必須	(全角10文字まで) <input type="text"/>
[10] 姓（かな） 必須	ひらがなで入力してください。 (全角10文字まで) <input type="text"/>
[11] 名（かな） 必須	ひらがなで入力してください。 (全角10文字まで) <input type="text"/>
[12] 性別	※任意記載とするが、中高保体を受験する場合は、必ず記入すること <input type="text"/>

[12] 性別	※任意記載とするが、中高保体を受験する場合は、必ず記入すること <input type="text"/>
[13] 申請者氏名 必須	姓と名の間に1マス全角スペースをあけて入力してください。（例）福井 太郎 (200文字まで) <input type="text"/>
[14] 生年月日 必須	<input type="text"/> 年 <input type="text"/> 月 <input type="text"/> 日（令和6年4月1日現在？歳）

→

次へ

**入力内容に間違いがないかを
必ず確認してからクリック**

手順⑤ 顔写真のファイルを取り込む

手順①で準備した個人写真の画像ファイルを取り込みます。

※ 個人写真の画像ファイルについては実施要項 P18 を必ずご確認ください。

申請書入力 添付資料選択 送信内容確認 送信完了

添付資料選択

- 申請に必要な添付資料の提出方法を指定してください。提出方法の申請時添付を指定した場合にのみファイル選択が可能になります。
- 【申請時添付】の場合、【参照】をクリックして対象ファイルを選択してください。
- すべての添付資料について提出方法を指定したら【次へ】をクリックしてください。
- 添付可能な資料のファイルサイズは1ファイルあたり最大10 MB、合計サイズは最大20 MBです。

申請先	福井県	① ここをチェック		
手続名	令和■年度福井県公立学校教員採用選考試験 基本情報入力			
添付資料				
文書名	備考	必須/任意	提出方法	
顔写真	顔写真を貼付してください	必須	<input checked="" type="radio"/> 申請時添付	<input type="button" value="ファイルの選択"/> ファイルが選択されていません

③ここをクリック →



↑
②ファイルの選択をクリックし事前に準備した個人写真のファイルを選択してください。

※ 添付したファイルの顔写真は受験票と志願書に表示されます。

手順⑥ 申請書の内容を確認し、間違いがなければ送信する

- ① 「申請書表示」をクリックし申込書をダウンロードしてください。
- ② ダウンロードした申込書の記載内容を確認してください。(下のフロー図を参照してください)
修正が必要な場合、[※1「申請書一時保存」](#)または[※2「申請中止」](#)をクリックし、修正またはもう一度最初から申請を行ってください。
- ③ 間違いがなければ「送信」をクリックしてください。

※送信後の修正は色々な手続きが必要になりますので、送信前に必ず間違いがないことを確認して送信してください

申請書入力 ▶ 添付資料選択 ▶ 送信内容確認 ▶ 送信完了

送信内容確認

- 【送信】 ボタンをクリックした後にブラウザの「戻る」、「更新」、「中止」操作を行わないでください。
- 申請書を送信します。
- 内容をご確認の上、よろしければ【送信】をクリックしてください。

申請先	福井県
手続き名	令和 \blacksquare 年度福井県公立学校教員採用選考試験 基本情報入力

① **ここをクリック**

申請書表示

② **入力内容に間違いがないかを 何度も 確認**

間違いがあれば
※1または※2へ

間違いがなければ
「送信」をクリック

送信

③ **↑ここをクリック P12へ**

《ダウンロードした書式》

☆令和 \blacksquare 年度福井県公立学校教員採用選考 申込

案件番号: 9794290
申請日: 令和05年04月25日

番号	項目名	入力内容
1	希望する試験会場	福井会場
2	希望する受験区分(福井会場)	一般選考
3	希望する受験区分(東京会場)	
4	受験する校種・教科等(第1希望)(福井会場)	中高数学
5	受験する校種・教科等(第1希望)(東京会場)	
6	受験する校種・教科等(第2希望)(福井会場)	小学校
7	受験する校種・教科等(第2希望)(東京会場)	
8	姓(漢字)	福井
9	名(漢字)	太郎
10	姓(かな)	ふくい
11	名(かな)	たろう
12	性別	男
13	申請者氏名	福井 太郎
14	生年月日	平成3年4月5日

※1 **申請書一時保存** 入力途中の申請書を一時的に保存します

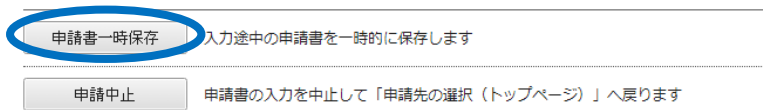
※2 **申請中止** 申請書の入力を中止して「申請先の選択(トップページ)」へ戻ります

※1 **申請書一時保存をクリックし一度保存をします。そして保存したデータを開いて、修正箇所のみ入力し直すことができます。(詳細はP11参照)**

※2 **申請中止をクリックし、もう一度最初から入力を行います。(P7に戻り最初から)**

※1の方法

- 「申請書一時保存」をクリックし、申請書を一時的に保存します。



- 結果確認（申請書一時保存）の画面の「申請履歴を表示する」をクリックします。

結果確認（申請書一時保存）

- 申請書を一時保存しました。
- 一時保存した申請書は、あとで「申請履歴」のページから呼び出すことができます。
- 申請書の一時保存期間は30日間です。

申請履歴を表示する

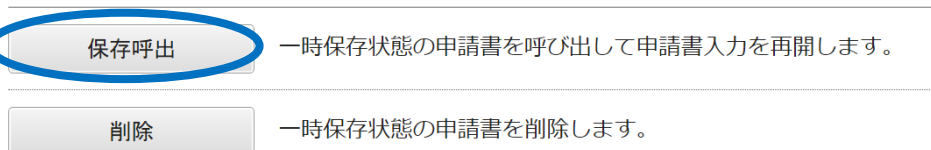
- 申請履歴の検索結果から修正する手続きの「詳細」をクリックします。

申請履歴

- 指定された条件に該当する手続きが2件見つかりました。
- 画面下方の検索条件を指定することで表示対象を絞り込むことができます。
- 【詳細】をクリックすると申請内容や審査状況等をご確認いただけます。
- 「受付番号」が空欄となっているものは、一時保存状態の（未申請の）申請書です。

	手続案内	提出先	本人区分	通知書	申請状態	詳細
	手続案内	福井県	本人	通	保存中(未申請)	詳細
	手続案内	福井県	本人	通	保存中(未申請)	詳細

- 詳細画面の「保存呼出」をクリックします。



- 一時保存申請書の呼出し画面の「はい」をクリックします

この申請書を呼び出して入力を再開してもよろしいですか？

はい

これで入力画面に戻りますので、必要な箇所を修正し申請を進めてください。

手順⑦ 送信完了後、申請受付のメールが届くか確認

送信後は送信完了画面に移ります。その後、申請受付のメールが届きますのでご確認ください。
メールが届かない場合は未申請のままですのでご注意ください。

申請書入力	添付資料選択	送信内容確認	送信完了
-------	--------	--------	------

送信完了

- 申請書の送信が完了しました。
- この申請に関する審査状況などは、「申請履歴」のページからご確認ください。
- お問い合わせの際には「受付番号」が必要となりますので、念のためこのページを印刷して保管されることをお勧めします。
- なお、このページの情報はメールでもお知らせします。

申請先	福井県
手続名	令和■年度福井県公立学校教員採用選考試験 基本情報入力

受付結果

受付日時	202■年04月26日 00時14分
受付番号	9800558

《メール文》

【電子申請】申請受付のお知らせ

このたびは福井県電子申請サービスを
ご利用いただきありがとうございます。
次の通りお客様からの申請を受けましたのでお知らせいたします。
本メールの内容をご確認の上、大切に保管してください。

**【受付番号1】を必ず
控えてください**



【申請先】 福井県
【手続名】 令和■年度福井県公立学校教員採用選考試験 基本情報入力
【受付日時】 2021年04月19日 18時36分
【**受付番号1**】 100250682

★★

【重要】

「本登録（志願書記載事項入力）」については、以下の URL から入力を進めてください。

☆一般選考・特別選考はこちらから

<https://x.gd/DORTJ>

☆チャレンジ第1次選考はこちらから

<https://x.gd/M1muP>

★★

■申請内容のご確認方法

福井県電子申請サービスにログイン後、
「申請履歴」へお進みください。

※このメールの内容やお客様の申請履歴は、次のページでご覧いただけます。

福井県電子申請サービス

<https://shinsei.e-fukui.lg.jp/SdsJuminWeb/JuminLgSelect>

※【利用者ID】と【パスワード】を入力しログインしてください。

**申請履歴はこちらから確認
できます
(詳細は P25 へ)**



これで、基本情報入力は完了です。

出願申請マニュアル③【志願書入力】

[\(目次に戻る\)](#)

令和7年度福井県公立学校教員採用選考試験 志願書の入力を行う。

手順① 基本情報入力完了後に届いたメール文にある URL をクリックしログイン画面に移る

※ 一般選考・特別選考の URL とチャレンジ第1次選考の URL は異なりますのでご注意ください。

《メール文》

【電子申請】申請受付のお知らせ

このたびは福井県電子申請サービスをご利用いただきありがとうございます。
次の通りお客様からの申請を受けましたのでお知らせいたします。
本メールの内容をご確認の上、大切に保管してください。

**【受付番号1】を必ず
控えてください**

→

【申請先】 福井県
【手続き名】 令和7年度福井県公立学校教員採用選考試験 基本情報入力
【受付日時】 2024年04月19日 18時36分
【**受付番号1**】 100250682

**一般選考・特別選考の方
はこちらから**

→

★★★★★★★★★★★★★★★★★★★★★★★★★★★★★★★★★★★★★★
【重要】
「本登録（志願書記載事項入力）」については、以下の URL から入力を進めてください。

☆一般選考・特別選考はこちらから

<https://x.gd/D0RTJ>

**チャレンジ第1次選考の方
はこちらから**

←

☆チャレンジ第1次選考はこちらから

<https://x.gd/M1mu>

★★★★★★★★★★★★★★★★★★★★★★★★★★★★★★★★★★★★★★
■申請内容のご確認方法
福井県電子申請サービスにログイン後、
「申請履歴」へお進みください。

※このメールの内容やお客様の申請履歴は、次のページでご覧いただけます。

福井県電子申請サービス
<https://shinsei.e-fukui.lg.jp/SdsJuminWeb/JuminLgSelect>
※【利用者ID】と【パスワード】を入力しログインしてください。

手順② 利用者 ID とパスワードを入力して申し込み手続き画面に進む

ログイン

- この先の機能をご利用いただくには、ログインが必要です。
- 利用者 ID とパスワードを入力して、「ログイン」ボタンをクリックしてください。

※初回ログイン時の「利用者ID」「パスワード」はメールにて通知しております。

The login screen features a central form with two input fields: '利用者ID' (User ID) and 'パスワード' (Password). Below these is a 'ログイン' (Login) button with a lock icon. A red circle highlights the input fields and the login button. Below the main form is a 'GBiz ID' login option. At the bottom, there are two buttons: '利用者登録' (User Registration) and 'ログインできないとき' (When you cannot login), each with a corresponding description.



**利用者 ID とパスワードを入力すると
令和7年度福井県公立学校教員採用
選考試験 志願書の入力の画面に進み
ます**


手順③ 令和7年度福井県公立学校教員採用選考 志願書の入力を行う

各設問をよく読み、入力を進めてください。

※設問は入力内容によって異なります。そのため設問番号は順番にはなっておりませんが、間違いではありませんので入力を進めてください。

※一般選考・特別選考用（桃色様式）とチャレンジ第1次選考用（緑色様式）とで異なりますのでご注意ください。

※入力中にエラーが起こる場合がありますので、画面左下にあります「申請書一時保存」の機能をご利用ください。

 申請書一時保存 入力途中の申請書を一時的に保存します

入力再開の方法は P25 を参照してください。

《一般選考・特別選考用（桃色様式）》

令和 年度福井県公立学校教員採用選考 志願書

電子申請の手順は、福井県教職員課ホームページにある出願申請マニュアルで確認してください。
採用試験の詳細は、福井県教職員課ホームページにある実施要項で確認してください

ブラウザの「戻る」「更新」ボタンを使用すると正しく処理できませんので、使用しないでください。

必須印は必須項目です。必ずご記入ください。

60分間通信がない（ページ移動がない）場合、タイムアウトとなり入力内容が破棄されます。ご記入に時間がかかる場合は一時保存をご利用ください。

★これは一般選考、特別選考用です★
(チャレンジ第1次選考用とは異なります)

入力に関しては以上となります。

内容を確認の上、「次へ」ボタンを押し、修正が指示される場合は、修正をしてください。
次の段階の「送信内容確認」の画面へ進みましたら、引き続き「電子申請入力上の注意」に従い、「送信完了」まで進んでください。
また、必要な郵便物（返信用封筒等）を5月2日（金）までに郵送してください。（消印有効）



確認

入力内容に間違いがないかを
必ず確認してから「次へ」をクリ
ックしてください

《チャレンジ第1次選考用（緑色様式）》

令和 年度福井県公立学校教員採用選考 志願書（チャレンジ用）

電子申請の手順は、福井県教職員課ホームページにある出願申請マニュアルで確認してください。
採用試験の詳細は、福井県教職員課ホームページにある実施要項で確認してください

ブラウザの「戻る」「更新」ボタンを使用すると正しく処理できませんので、使用しないでください。

必須印は必須項目です。必ずご記入ください。

60分間通信がない（ページ移動がない）場合、タイムアウトとなり入力内容が破棄されます。ご記入に時間がかかる場合は一時保存をご利用ください。

★これはチャレンジ第1次選考用です★

入力に関しては以上となります。

内容を確認の上、「次へ」ボタンを押し、修正が指示される場合は、修正をしてください。
次の段階の「送信内容確認」の画面へ進みましたら、引き続き「電子申請入力上の注意」に従い、「送信完了」まで進んでください。
また、必要な郵便物（返信用封筒等）を5月24日（金）までに郵送してください。（消印有効）



確認

入力内容に間違いがないかを
必ず確認してから「次へ」をクリ
ックしてください

手順④ 個人写真の画像ファイルを取り込む

添付したファイルの顔写真は受験票に表示されます。

※ 個人写真の画像ファイルについては実施要項 P18 を必ずご確認ください。

申請書入力 > 添付資料選択 > 送信内容確認 > 送信完了

添付資料選択

- 申請に必要な添付資料の提出方法を指定してください。提出方法の申請時添付を指定した場合にのみファイル選択が可能になります。
- 【申請時添付】の場合、【参照】をクリックして対象ファイルを選択してください。
- すべての添付資料について提出方法を指定したら【次へ】をクリックしてください。
- 添付可能な資料のファイルサイズは1ファイルあたり最大10 MB、合計サイズは最大20 MBです。

申請先	福井県
手続名	令和■年度公立学校教員採用選考試験 志願書 大学3年時第1次選考用

① **ここをチェック**

文書名	備考	必須/ 任意	提出方法
顔写真	顔写真を貼付してください	必須	<input checked="" type="radio"/> 申請時添付 <input type="radio"/> ファイルの選択 <small>ファイルが選択されています</small>

② **ファイルの選択をクリックし個人写真のファイルを選択してください**

③ **ここをクリック** →

手順⑤ 申請書の内容を確認し、間違いがなければ送信する

- ① 「申請書表示」をクリックし申込書をダウンロードしてください。提出用として志願書を A4 両面カラー印刷してください（チャレンジ選考は片面カラー印刷）。
- ② ダウンロードした申込書の記載内容を確認してください。（下のフロー図を参照してください）
間違いがあれば、※1「申請書一時保存」または※2「申請中止」をクリックし、修正またはもう一度最初から申請を行ってください。
- ③ 間違いがなければ「送信」をクリックしてください。

※送信後の修正は色々な手続きが必要になりますので、送信前に必ず間違いがないことを確認して送信してください

申請書入力 > 添付資料選択 > **送信内容確認** > 送信完了

送信内容確認

- 【送信】ボタンをクリックした後にブラウザの「戻る」、「更新」、「中止」操作を行わないでください。
- 申請書を送信します。
- 内容をご確認の上、よろしければ【送信】をクリックしてください。

申請先	福井県
手続名	令和年度公立学校教員採用選考試験 志願書 大学3年時第1次選考用

手続案内

申請書表示

① ここをクリック

② 入力内容に間違いがないかを何度も確認

間違いがなければ「送信」をクリック

送信

③ ↑ここをクリック P20へ

間違いがあれば ※1または※2へ

※1

申請書一時保存 入力中の申請書を一時的に保存します

※2

申請中止 申請書の入力を中止して「申請先の選択（トップページ）」へ戻ります

※1 申請書一時保存をクリックし一度保存をします。そして保存したデータを開いて、修正箇所のみ入力し直すことができます。（詳細はP19参照）

※2 申請中止をクリックし、もう一度最初から入力を行います。（P7に戻り最初から）

《ダウンロードした書式（一般選考・特別選考用は**両面カラー印刷**）》

令和 年度福井県公立学校教員採用選考試験 志願書

申込番号	申込付番号	※	受験会場
受験する校種・教科等 (第2特選がない場合は「なし」)	第1特選 第2特選	第1特選 免除特選 第2特選 免除特選	
(ふりがな) (1) 氏名	希望する 選考区分		(2) 性別 ※任意記載
(3) 生年月日	生	(4) 既婚2025年 4月1日における年齢	歳 写真欄
(5) 現住所 〒 市 町 丁目 番地	〒 市 町 丁目 番地		写真欄 (5) 顔写真(両面)
	〒 市 町 丁目 番地		
(6) 実家 (実居先)	〒 市 町 丁目 番地		写真欄
	〒 市 町 丁目 番地		
(7) 学歴	入学年月	卒業(修了)年月	学校名等
(8) 教員免許状	種別	教科等	取得状況 取得または見込年月日
(9) 志望校	志望校 校種・教科等	第1特選 第2特選	志望校特許する理由 志望校特許する理由
	志望校 校種・教科等	第1特選 第2特選	志望校特許する理由 志望校特許する理由
	志望校 校種・教科等	第1特選 第2特選	志望校特許する理由 志望校特許する理由
	志望校 校種・教科等	第1特選 第2特選	志望校特許する理由 志望校特許する理由
(10) 職歴	職名	所属(勤務先等)	職内内容
今年度試験番号			

※欄については、記入する必要はありません。

志望理由に生かすこと のできる資格・特技・ 経験等 (12)	資格・特技 経験等
就内における クラブ・サークルや ボランティアの経験等 (13)	① 中学校在学中 ② 高等学校在学中 ③ 大学・大学院在学中
得意である クラブ・部活動等 (14)	① 文化関係 ② 体育関係
志望校の教員を 志望する理由 (15) (第1・第2特選の「志 望する校種」を選択し た理由も含めて、具体 的に記述すること。)	
(16) 賞状	年月日(既婚年で記入)
(17) 志望校	内容
令和6年度・令和7年度・令和10年度 大卒以上で修了した特選校中特選 (志願者全員が記入すること)	
私は学校教育法第9条および地方公務員法第16条の各号に該当しておりません。 また志願書の記載事項は事実と相違なく、虚偽の記入があった場合には、採用内 定が取り消される(採用後であれば懲戒処分を受ける)ことについて了承します。	
令和6年 福井県教育委員会 様 氏名	

※欄については、記入する必要はありません。

《ダウンロードした書式（チャレンジ第1次選考用は**片面カラー印刷**）》

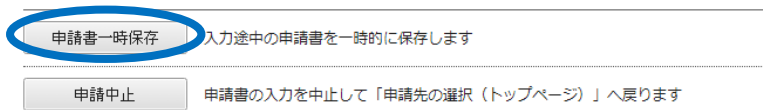
令和 年度福井県公立学校教員採用選考試験 志願書（チャレンジ第1次選考用）

申込番号	申込付番号	※	受験会場
受験する校種・教科等 (第2特選がない 場合は「なし」)	第1特選 第2特選	第1特選 免除特選 第2特選 免除特選	
(ふりがな) (1) 氏名	希望する 選考区分		(2) 性別 ※任意記載
(3) 生年月日	生	(4) 既婚2025年 4月1日における年齢	歳 写真欄
(5) 現住所 〒 市 町 丁目 番地	〒 市 町 丁目 番地		写真欄 (5) 顔写真(両面)
	〒 市 町 丁目 番地		
(6) 実家 (実居先)	〒 市 町 丁目 番地		写真欄
	〒 市 町 丁目 番地		
(7) 学歴	入学年月	卒業(修了)年月	学校名等
(8) 教員免許状	種別	教科等	取得状況 取得または見込年月日

※欄については、記入する必要はありません。

※1の方法

- 「申請書一時保存」をクリックし、申請書を一時的に保存します。



- 結果確認（申請書一時保存）の画面の「申請履歴を表示する」をクリックします。

結果確認（申請書一時保存）

- 申請書を一時保存しました。
- 一時保存した申請書は、あとで「申請履歴」のページから呼び出すことができます。
- 申請書の一時保存期間は30日間です。

申請履歴を表示する

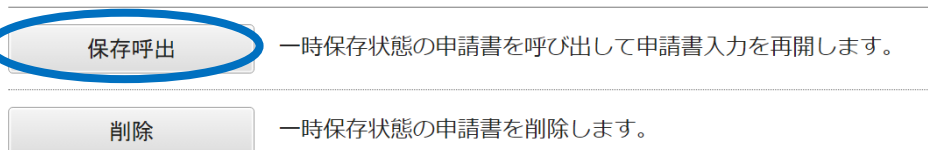
- 申請履歴の検索結果から修正する手続きの「詳細」をクリックします。

申請履歴

- 指定された条件に該当する手続が2件見つかりました。
- 画面下方の検索条件を指定することで表示対象を絞り込むことができます。
- 【詳細】をクリックすると申請内容や審査状況等をご確認いただけます。
- 「受付番号」が空欄となっているものは、一時保存状態の（未申請の）申請書です。

	手続案内	提出先	本人区分	通知書	申請状態	詳細
	手続案内	福井県	本人	通	保存中(未申請)	詳細
	手続案内	福井県	本人	通	保存中(未申請)	詳細

- 詳細画面の「保存呼出」をクリックします。



- 一時保存申請書の呼出し画面の「はい」をクリックします

この申請書を呼び出して入力を再開してもよろしいですか？

はい

これで入力画面に戻りますので、必要な箇所を修正し申請を進めてください。

手順⑥ 送信完了後、申請受付のメールが届くか確認

送信後は送信完了画面に移ります。その後、申請受付のメールが届きますのでご確認ください。
メールが届かない場合は未申請のままですのでご注意ください。

申請書入力 > 添付資料選択 > 送信内容確認 > **送信完了**

送信完了

- 申請書の送信が完了しました。
- この申請に関する審査状況などは、「申請履歴」のページからご確認ください。
- お問い合わせの際には「受付番号」が必要となりますので、念のためこのページを印刷して保管されることをお勧めします。
- なお、このページの情報はメールでもお知らせします。

申請先	福井県
手続き名	令和■年度公立学校教員採用選考試験 志願書 ■■■■■ 選考用

受付結果

受付日時	20■年04月26日 10時36分
受付番号	9803002

《メール文》

【電子申請】申請受付のお知らせ

このたびは福井県電子申請サービス
ご利用いただきありがとうございます。
次の通りお客様からの申請を受けましたのでお知らせいたします。
本メールの内容をご確認の上、大切に保管してください。

【申請先】 福井県
【手続き名】 令和■年度公立学校教員採用選考試験 志願書
【受付日時】 202■年 04 月 19 日 19 時 10 分
【受付番号 2】 100250907

■申請内容のご確認方法
福井県電子申請サービスにログイン後、
「申請履歴」へお進みください。

※このメールの内容やお客様の申請履歴は、次のページでご覧いただけます。

福井県電子申請サービス

<https://shinsei.e-fukui.lg.jp/SdsJuminWeb/JuminLgSelect>

※【利用者 ID】と【パスワード】を入力しログインしてください。

**申請履歴はこちらから
確認できます
(詳細は P25 以降をご
覧ください)**



これで、志願書入力は完了です。

このあと、志願書を A4 両面カラー印刷したものを提出書類と一緒に提出 (チャレンジ第1次選考は片面のみ) してください。提出確認後に内容を審査し、問題なければ完了となります。(実施要項 P20 の「4 書類の提出」を確認してください。)

出願申請マニュアル④【受験票取得】

[\(目次に戻る\)](#)

手順① 志願書の審査開始、審査完了のメールが届きます

志願書の入力後、他の書類と合わせてカラーで印刷した志願書を提出していただきます。事務局で志願書の内容確認を終了すると以下のメールが同時に届きます。(6月中旬)

(メール確認後に、特にしていただくことはございません)

《メール文》

【電子申請】審査開始のお知らせ

=====
このメールは「福井県電子申請サービス」
にご登録いただいたお客様のアドレスにお送りしています。
返信メールでお問い合わせいただいても、お答えができませんので
あらかじめご了承ください。

=====
このたびは福井県電子申請サービスを
ご利用いただきありがとうございます。
お客様からいただいた申請について、次の通り審査を開始しました
のでお知らせいたします。

【申請先】 福井県
【手続き名】 令和■年度公立学校教員採用選考試験 志願書
【受付日時】 202■年 04 月 28 日 10 時 04 分
【受付番号】 9822264

《メール文》

【電子申請】審査完了のお知らせ

=====
このメールは「福井県電子申請サービス」
にご登録いただいたお客様のアドレスにお送りしています。
返信メールでお問い合わせいただいても、お答えができませんので
あらかじめご了承ください。

=====
このたびは福井県電子申請サービスを
ご利用いただきありがとうございます。
お客様からいただいた申請について、審査が完了いたしましたので
次のとおりお知らせいたします。

【申請先】 福井県
【手続き名】 令和■年度公立学校教員採用選考試験 志願書
【受付日時】 202■年 04 月 28 日 10 時 04 分
【受付番号】 9822264

【審査完了日時】 202■年 04 月 28 日 10 時 26 分
【審査結果】 審査が完了いたしました。

手順② 基本情報入力の審査開始、審査完了のメールが届きます

6月下旬に以下のメールが同時に届きます。

(メール確認後に、特にしていただくことはございません)

このメールが届いた後に、しばらく期間を置いてから【電子申請】通知書発行のメールが届きます。

《メール文》

【電子申請】審査開始のお知らせ

=====
このメールは「福井県電子申請サービス」
にご登録いただいたお客様のアドレスにお送りしています。
返信メールでお問い合わせいただいても、お答えができませんので
あらかじめご了承ください。

=====
このたびは福井県電子申請サービスを
ご利用いただきありがとうございます。
お客様からいただいた申請について、次の通り審査を開始しました
のでお知らせいたします。

【申請先】 福井県
【手続き名】 令和■年度福井県公立学校教員採用選考試験 基本情報入力
【受付日時】 20■年 04月 28日 09時 46分
【受付番号】 9822038

《メール文》

【電子申請】審査完了のお知らせ

=====
このメールは「福井県電子申請サービス」
にご登録いただいたお客様のアドレスにお送りしています。
返信メールでお問い合わせいただいても、お答えができませんので
あらかじめご了承ください。

=====
このたびは福井県電子申請サービスを
ご利用いただきありがとうございます。
お客様からいただいた申請について、審査が完了いたしましたので
次のとおりお知らせいたします。

【申請先】 福井県
【手続名】 令和■年度福井県公立学校教員採用選考試験 基本情報入力
【受付日時】 2023年 04月 28日 09時 46分
【受付番号】 9822038

【審査完了日時】 20■年 04月 28日 10時 26分
【審査結果】 審査が完了いたしました。

■結果通知書の発行について
結果通知書を伴う場合は、通知書の準備が整いましたら
再度お知らせいたします。

手順③ 通知書発行のメールが届きますので、受験票を印刷してください

《メール文》

【電子申請】通知書発行のお知らせ

このメールは「福井県電子申請サービス」
にご登録いただいたお客様のアドレスにお送りしています。
返信メールでお問い合わせいただいても、お答えができませんので
あらかじめご了承ください。

このたびは福井県電子申請サービス
をご利用いただきありがとうございます。
お客様からいただいた申請について、結果通知書を発行しました
のでお知らせいたします。

【申請先】 福井県
【手続名】 令和■年度福井県公立学校教員採用選考試験 基本情報入力
【受付日時】 20■年 04月 26日 15時 00分
【受付番号】 9806360

【結果通知】 結果通知書を発行しましたのでご確認ください。

■申請内容・結果通知書のご確認方法
結果通知書は次のページでご覧いただけます。

ここをクリック



【確認ページ】

<https://shinsei.e-fukui.lg.jp/SdsJuminWeb/directCall.harp?actkey=kGbv64OZziq-hTu7jk-XhVVY06dhxFrwllV1o8Q6mKZ6DF6PqbNgTnFqzp4M9Bn8o1hxZh3nrqQWXMt0LEPzfcfbmmDbQ2Xg>

手順④ 利用者 ID とパスワードを入力しログインしてください

ログイン

- この先の機能をご利用いただくには、ログインが必要です。
- 利用者IDとパスワードを入力して、「ログイン」ボタンをクリックしてください。

※初回ログイン時の「利用者ID」「パスワード」はメールにて通知しております。

利用者ID
利用者ID

パスワード
パスワード

ログイン

gBiz ID G Biz ID でログイン

利用者登録 利用者登録を行い、利用者IDを発行します

ログインできないとき 利用者IDの通知もしくは仮パスワードを再発行します

手順⑤ 受験票の「表示」をクリックしてください。

詳細

- 選択された申請書に関する詳細を表示しています。
- 申請書の内容や審査状況をご確認いただけます。

申請先	福井県
手続名	令和年度福井県公立学校教員採用選考試験 基本情報入力

■結果通知書が発行されています。ボタンを押して確認してください。

結果通知書

受験票	表示
-----	----

■現在の申請の取り扱い状況です。

申請状態

申請書	完了
-----	----

■選択された申請の基本的な情報です。

基本情報

申請日時	2024年04月26日 15時00分
受付番号	9806360
申請者名	敦賀 太郎

ここをクリック



「表示」をクリックすると受験票がダウンロードされます。

内容を確認した後、カラー印刷してください。

実施要項 P20 の「5 受験票」を確認してください。

これで、出願申請は完了です。

参考【申請履歴確認】

(一時保存後の入力再開、志願書再取得の方法)

申請履歴の確認は次の方法で行えます。

手順① 福井県電子申請サービスのページに入ります

※ 申請後に送られてくるメール文にある URL からお入りください。

=====
※このメールの内容やお客様の申請履歴は、次のページでご覧いただけます。

福井県電子申請サービス

<https://shinsei.e-fukui.lg.jp/SdsJuminWeb/JuminLgSelect>

※【利用者 ID】と【パスワード】を入力しログインしてください。

=====

※ こちらの URL から入ることができます。

[福井県電子申請サービス 電子申請：ホーム \(e-fukui.lg.jp\)](http://www.e-fukui.lg.jp)

手順② トップページ of  をクリックしてください

(ログイン中であれば手順④に進んでください)



(この画面に進んだ場合は【電子申請サービスを利用する】をクリックしてください)



手順③ 利用者 ID とパスワードを入力しログインしてください


ログイン

- この先の機能をご利用いただくには、ログインが必要です。
- 利用者 ID とパスワードを入力して、「ログイン」ボタンをクリックしてください。

※初回ログイン時の「利用者ID」「パスワード」はメールにて通知しております。

利用者ID

パスワード



手順④ 「申請履歴をすべて表示」をクリックしてください

申請先の選択 (トップページ) | 手続の選択 | 手続案内 | 申請書入力 | 申請完了

お知らせ
 現在、表示対象の情報はありません。

最近の申請

受付番号	申請日	手続名	手続案内	提出先	本人区分	通知音	申請状況	詳細
9794551	2023年04月25日	令和6年度福井県公立学校教員採用選考試験 志願書	手続案内	福井県	本人	-	審査中	詳細
9794260	2023年04月25日	令和6年度福井県公立学校教員採用選考試験 基本情報入力	手続案内	福井県	本人	通	完了	詳細

ここをクリック

「申請履歴」をすべて表示

手順⑤ 検索結果の中から該当する手続きの「詳細」をクリックしてください

福井県 電子申請サービス

申請履歴

検索条件

検索

検索結果

受付番号	申請日	手続名	手続案内	提出先	本人区分	通知音	申請状況	詳細
9803002	2023年04月26日	令和6年度福井県公立学校教員採用選考試験 基本情報入力	手続案内	福井県	本人	通	保存中(不申請)	詳細
9800558	2023年04月26日	令和6年度福井県公立学校教員採用選考試験 志願書 大卒3年経過後1次選考用	手続案内	福井県	本人	通	審査中	詳細
9798432	2023年04月25日	令和6年度福井県公立学校教員採用選考試験 基本情報入力	手続案内	福井県	本人	通	審査中	詳細
9798189	2023年04月25日	令和6年度福井県公立学校教員採用選考試験 志願書 大卒3年経過後1次選考用	手続案内	福井県	本人	通	完了	詳細
9797992	2023年04月25日	令和6年度福井県公立学校教員採用選考試験 基本情報入力	手続案内	福井県	本人	通	完了	詳細
9797734	2023年04月25日	令和6年度福井県公立学校教員採用選考試験 志願書 大卒3年経過後1次選考用	手続案内	福井県	本人	通	完了	詳細
9794551	2023年04月25日	令和6年度福井県公立学校教員採用選考試験 志願書	手続案内	福井県	本人	通	完了	詳細
9794260	2023年04月25日	令和6年度福井県公立学校教員採用選考試験 基本情報入力	手続案内	福井県	本人	通	完了	詳細

ここをクリック

詳細

手順⑥ 必要に応じて詳細をクリックし、申請書のダウンロードや一時保存をしていた申請の続きの入力をしてください。

書	申請状態	詳細
	保存中(未申請)	詳細
	審査中	詳細
	審査中	詳細
	完了	詳細
	完了	詳細

保存中（未申請）の「詳細」をクリックすると・・・【1】入力再開へ

審査中の「詳細」をクリックすると・・・【2】志願書印刷へ

【1】入力再開

詳細

- 選択された申請書に関する詳細を表示しています。
- 申請書の内容や審査状況をご確認いただけます。

申請先	福井県
手続名	令和 年度福井県公立学校教員採用選考試験 基本情報入力

■現在の申請の取り扱い状況です。

申請状態	
申請書	保存中(未申請)
手数料	支払日
	支払額

■選択された申請の基本的な情報です。

基本情報	
申請日時	20 年04月26日 11時20分
申請者名	

■あなたが指定された申請の手続方法です。

申請手続方法	
本人区分	本人

■ボタンを押すことで申請済みの情報表示ができます。

情報表示		
申請書	令和 年度福井県公立学校教員採用選考試験 基本情報入力	<input type="button" value="表示"/>
添付資料	顔写真	

一時保存状態の申請書呼び出して申請書入力を再開します。

一時保存状態の申請書を削除します。



ここをクリックすると、一時保存したものを呼び出し、続きの入力ができます。

【2】 志願書印刷

詳細

- 選択された申請書に関する詳細を表示しています。
- 申請書の内容や審査状況をご確認いただけます。

申請先	福井県
手続名	令和 \blacksquare 年度公立学校教員採用選考試験 志願書 \blacksquare 選考用

■現在の申請の取り扱い状況です。

申請状態	
申請書	審査中

■選択された申請の基本的な情報です。

基本情報	
申請日時	20 \blacksquare 年04月26日 10時36分
受付番号	9803002
申請者名	福井 太郎

■あなたが指定された申請の手続方法です。

申請手続方法	
本人区分	本人

ここをクリックすると、志願書をダウンロードできます。

■ボタンを押すことで申請済みの情報表示ができます。

情報表示	
申請書	令和 \blacksquare 年度公立学校教員採用選考試験 志願書 \blacksquare 選考用 <input type="button" value="表示"/>
添付資料	顔写真 : kinkakuzi.jpg <input type="button" value="表示"/>

<input type="button" value="申請取下げ"/>	上記の申請を取下げるとともに、申請履歴から消去します。
<input type="button" value="再利用申請"/>	上記の申請内容を引用して、新たな申請書入力を開始します。

↑
ここをクリックすると、申請の取り下げや再利用申請ができます。

【コード表①】 その1

国立大学	
大学名	コード
小樽商科大学	010002
帯広畜産大学	010003
北見工業大学	010004
北海道大学	010005
北海道教育大学	010006
室蘭工業大学	010007
弘前大学	020001
岩手大学	030001
東北大学	040001
宮城教育大学	040002
秋田大学	050001
山形大学	060001
福島大学	070001
茨城大学	080001
筑波大学	080003
宇都宮大学	090001
群馬大学	100001
埼玉大学	110001
千葉大学	120001
お茶の水女子大学	130001
電気通信大学	130002
東京大学	130003
東京外国語大学	130005
東京学芸大学	130006
東京芸術大学	130007
東京工業大学	130008
東京商船大学	130009
東京水産大学	130010
東京農工大学	130011
一橋大学	130012
東京海洋大学	130013
横浜国立大学	140001
長岡技術科学大学	150001
新潟大学	150002
上越教育大学	150003
富山大学	160001
富山医科薬科大学	160002
金沢大学	170001
福井大学	180001
福井医科大学	180002
山梨大学	190001
信州大学	200001
岐阜大学	210001
静岡大学	220001
愛知教育大学	230001
豊橋技術科学大学	230002
名古屋大学	230003
名古屋工業大学	230004
三重大学	240001
滋賀大学	250001
京都大学	260001
京都教育大学	260002
京都工芸繊維大学	260003
大阪大学	270001
大阪外国語大学	270002
大阪教育大学	270003
神戸大学	280001
神戸商船大学	280002
兵庫教育大学	280003
奈良教育大学	290001
奈良女子大学	290002
和歌山大学	300001
鳥取大学	310001
島根大学	320001
岡山大学	330001
広島大学	340001
山口大学	350001
徳島大学	360001
鳴門教育大学	360002
香川大学	370001
愛媛大学	380001
高知大学	390001
九州大学	400001
九州芸術工科大学	400002
九州工業大学	400003
福岡教育大学	400004
佐賀大学	410001
長崎大学	420001
熊本大学	430001
大分大学	440001
宮崎大学	450001
鹿児島大学	460001
鹿児島体育大学	460002
琉球大学	470001
その他の国立大学	000999

公立大学	
大学名	コード
高崎経済大学	101001
群馬県立女子大学	101002
東京都立大学	131001
首都大学東京	131004
横浜市立大学	141001
新潟県立大学	151002
金沢美術工芸大学	171001
石川県立大学	170003
福井県立大学	181001
敦賀市立看護大学	181002
都留文科大学	191001
静岡県立大学	221003
愛知県立大学	231001
愛知県立芸術大学	231002
名古屋市立大学	231003
三重県立看護大学	241001
滋賀県立大学	251001
京都市立芸術大学	261001
京都府立大学	261002
大阪女子大学	271001
大阪市立大学	271002
大阪府立大学	271003
神戸市外国語大学	281001
神戸商科大学	281002
姫路工業大学	281003
県立広島女子大学	341001
広島市立大学	341005
下関市立大学	351002
山口県立大学	351003
高知女子大学	391001
高知県立大学	391002
北九州市立大学	401001
福岡女子大学	401003
福岡県立大学	401004
長崎県立大学	421002
その他の公立大学	001999

私立大学 1	
大学名	コード
旭川大学	012001
札幌大学	012002
酪農学園大学	012013
仙台大学	042001
東北学院大学	042002
東北工業大学	042003
東北福祉大学	042004
上武大学	102001
関東学園大学	102002
城西大学	112006
独協大学	112008
文教大学	112010
和洋女子大学	122007
国際武道大学	122008
聖徳大学	122009
神田外国語大学	122010
東京国際大学	112012
亜細亜大学	132001
青山学院大学	132002
大妻女子大学	132004
桜美林大学	132005
学習院大学	132006
北里大学	132007
共立女子大学	132008
杏林大学	132010
国立音楽大学	132011
慶応義塾大学	132012
工学院大学	132013
国学院大学	132014
国際基督教大学	132015
国士館大学	132016
駒沢大学	132017
白百合女子大学	132018
実践女子大学	132019
芝浦工業大学	132020
順天堂大学	132021
上智大学	132022
昭和大学	132024
昭和女子大学	132025
昭和薬科大学	132026
女子栄養大学	132027
女子美術大学	132028
成蹊大学	132029
成城大学	132030
清泉女子大学	132032
専修大学	132034
創価大学	132035
大東文化大学	132036
大正大学	132037
拓殖大学	132038
玉川大学	132040

【コード表①】 その2

私立大学 2

大学名	コード
多摩美術大学	132041
中央大学	132042
津田塾大学	132043
帝京大学	132044
東海大学	132045
東京音楽大学	132047
東京家政大学	132048
東京家政学院大学	132049
東京経済大学	132050
東京女子大学	132053
東京女子体育大学	132055
東京造形大学	132057
東京電機大学	132058
東京農業大学	132059
東京理科大学	132061
桐朋学園大学	132062
東邦大学	132063
東洋大学	132064
二松学舎大学	132065
日本大学	132066
日本社会事業大学	132069
日本女子大学	132071
日本女子体育大学	132072
日本体育大学	132073
法政大学	132077
武蔵大学	132079
武蔵工業大学	132080
武蔵野音楽大学	132081
武蔵野美術大学	132082
武蔵野女子大学	132083
明治大学	132084
明治学院大学	132085
明星大学	132087
立教大学	132088
立正大学	132089
和光大学	132090
早稲田大学	132091
高千穂大学	132092
麻布大学	142001
神奈川大学	142003
関東学院大学	142004
相模女子大学	142007
洗足学園大学	142011
鶴見大学	142012
フェリス学院大学	142014
横浜商科大学	142015
鎌倉女子大学	142017
湘南工科大学	142018
富山国際大学	162001
金沢工業大学	172003
北陸大学	172004
金沢学院大学	172005
金城大学	172006
金沢星稜大学	172007
福井工業大学	182001
仁愛大学	182002
福井医療大学	182003
山梨学院大学	192001
岐阜経済大学	212001
岐阜女子大学	212003
岐阜聖徳学園大学	212004
朝日大学	212006
東海学院大学	212007
岐阜協立大学	212008
常葉大学	222001
愛知大学	232001
愛知学院大学	232002
愛知工業大学	232004
金城学院大学	232008
椋山女学園大学	232009
中京大学	232011
中京女子大学	232012
名古屋音楽大学	232016
名古屋学院大学	232017
名古屋芸術大学	232018
名古屋女子大学	232020
南山大学	232022
日本福祉大学	232023
名城大学	232024
中部大学	232025
名古屋経済大学	232026
名古屋外国語大学	232028
愛知みずほ大学	232029
東海学園大学	232031
至学館大学	232035
皇學館大学	242001
鈴鹿国際大学	242003
びわこ成蹊スポーツ大学	252001
大谷大学	262001

私立大学 3

大学名	コード
京都外国語大学	262002
京都産業大学	262003
京都女子大学	262005
京都橘女子大学	262010
京都橘大学	262020
同志社大学	262011
同志社女子大学	262012
ノートルダム女子大学	262013
佛教大学	262014
花園大学	262015
立命館大学	262016
龍谷大学	262017
京都光華女子大学	262018
京都造形芸術大学	262019
大阪音楽大学	272002
大阪学院大学	272003
大阪経済大学	272004
大阪芸術大学	272007
大阪工業大学	272008
大阪体育大学	272011
大谷女子大学	272015
関西大学	272017
関西外国語大学	272019
近畿大学	272020
梅花女子大学	272026
桃山学院大学	272028
相愛大学	272030
関西福祉科学大学	272031
大阪成蹊大学	272032
四天王寺大学	272038
英知大学	282002
大手前女子大学	282003
関西学院大学	282004
甲南大学	282005
甲南女子大学	282007
神戸学院大学	282009
神戸女学院大学	282010
神戸女子大学	282011
神戸親和女子大学	282014
武庫川女子大学	282019
天理大学	292002
奈良大学	292003
高野山大学	302001
岡山理科大学	332002
広島修道大学	342004
東亜大学	352002
徳島文理大学	362002
四国大学	362003
福岡大学	402012
南九州大学	452001
その他の私立大学	002999

公立短大

短大名	コード
京都府立医科大学医療技術短期大学部	264003
その他の公立短大	004999

私立短大

短大名	コード
東京家政大学短期大学部	135019
仁愛女子短期大学	185001
敦賀短期大学	185003
福井医療短期大学	185004
愛知女子短期大学	235002
岡崎女子短期大学	235008
中京女子大学短期大学部	235012
鈴鹿国際大学短期大学部	245005
京都芸術短期大学	265006
京都文教短期大学	265009
大阪成蹊女子短期大学	275013
関西女子短期大学	275019
四天王寺大学短期大学部	275042
湊川女子短期大学	285022
武庫川女子大学短期大学部	285023
その他の私立短大	005999

専門学校

専門学校名	コード
石川県立総合看護専門学校	177001
福井県立看護専門学校	187001
福井赤十字看護専門学校	187002
福井医療技術専門学校	187003
長野県公衆衛生専門学校	207001
滋賀県立総合保健専門学校	257001
大阪市立保健専門学校	277001
その他の専門学校	007999

以上に該当しない学校	009999
------------	--------

【コード表②】

【文科系学部】		
学部名	コード	
文学部	100	
法学部	101	
法文学部	102	
法経学部	103	
経済学部	104	
商学部	105	
経営学部	106	
経営情報学部	107	
政経学部	108	
政治経済学部	109	
商経学部	110	
人文学部	111	
社会学部	112	
英文学部	113	
人文社会学部	114	
社会福祉学部	115	
教養学部	116	
外国語学部	117	
社会科学部	118	
教育学部	119	
教育地域科学部	153	
学芸学部	120	
文理学部	121	
音楽学部	122	
芸術学部	123	
文芸学部	124	
美術学部	125	
造形学部	126	
文教育学部	127	
人間科学部	128	
産業社会学部	129	
美術工芸学部	130	
仏教学部	131	
神学部	132	
(第一学群)	人文学類	133
	社会学類	134
	自然学類	135
(第二学群)	比較文化学類	136
	人間学類	137
芸術専門学群	138	
学校教育学部	139	
国際関係学部	140	
第一法学部	141	
専門部	142	
産業美術部	143	
第一文学部	144	
社会経済学部	145	
国際協力学部	146	
総合政策学部	147	
第一政治経済学部	148	
図書館情報学部	149	
行政社会学部	150	
日本語日本文化学類	151	
国際文化学部	152	
教育人間科学部	154	
発達科学部	159	
文化学部	171	
発達教育学部	174	
人間学部	175	
人間発達科学部	182	
教育福祉学部	186	
(人間社会学域)	人文学類	193
	法学類	194
	経済学類	195
	学校教育学類	196
	地域創造学類	197
国際学類	198	
その他文系学部	200	

【理科系学部】		
学部名	コード	
理学部	300	
工学部	301	
電気通信学部	302	
生産工学部	303	
理工学部	304	
農学部	305	
酪農学部	306	
水産学部	307	
畜産学部	308	
獣医学部	309	
農獣医学部	310	
獣医畜産学部	311	
繊維学部	312	
園芸学部	313	
薬学部	314	
医学部	315	
歯学部	316	
衛生学部	317	
環境保健学部	318	
(第二学群)	生物学類	319
	農林学類	320
	生物資源学類	335
(第三学群)	社会工学類	321
	情報学類	322
	基礎工学類	323
医学専門学群	324	
水畜産学部	325	
生物生産学部	326	
第一工学部	327	
農業部	328	
建設工学部	329	
第二理工学部	330	
薬剤学部	331	
工業部	332	
長期課程	333	
生物資源学部	334	
環境科学部	336	
情報科学部	337	
総合理工学部	338	
生物理工学部	339	
応用生物科学部	340	
地域環境科学部	341	
総合情報学部	342	
情報理工学部	343	
環境造園学部	344	
海洋科学部	345	
環境情報ビジネス学部	346	
バイオ環境学部	347	
システム工学部	348	
(理工学域)	数物科学類	351
	物質化学類	352
	機械工学類	353
	電子情報学類	354
	環境デザイン学類	355
自然システム学類	356	
(医薬保健学域)	医学類	361
	薬学類	362
	創薬科学類	363
	保健学類	364
環境情報学部	365	
その他理系学部	400	

※ 短期大学の場合

学部名	コード
短期大学部	030

※ 専門学校の場合

学部名	コード
専門学校等	050

【その他の学部】	
学部名	コード
衛生看護学部	500
家政学部	501
文家政学部	502
体育学部	503
海洋学部	504
鉱山学部	505
総合科学部	506
生活科学部	507
栄養学部	508
保健学部	509
商船学部	510
工芸学部	511
基礎工学部	512
芸術工学部	513
体育専門学群	514
看護学部	515
作曲学部	516
家政部	517
看護部	518
食品栄養科学部	519
生活環境学部	520
生活科学部	521
看護福祉学部	522
スポーツ健康科学部	525
健康科学部	526
人間生活学部	529
人間健康学部	530
健康福祉学部	531
スポーツ学部	539
その他の学部	600

【コード表③】

【別科・専攻科・大学院】	
課程等名称	コード
大学院修士課程	700
大学院博士課程	710
大学院博士前期課程	711
大学院博士後期課程	712
教職大学院課程	713
専攻科	720
養護教諭特別別科	721
その他の課程等	800

【コード表④】

【大学院研究科】	
研究科名称	コード
文学研究科	910
人間環境学研究科	914
法学研究科	920
経済学研究科	926
工学研究科	930
理学研究科	940
理工学研究科	943
農学研究科	950
自然科学研究科	953
水産学研究科	955
生産資源学研究科	956
教育学研究科	974
学校教育研究科	975
社会福祉学研究科	977
看護学研究科	978
医薬保健学総合研究科	979
芸術研究科	980
体育研究科	981
その他の研究科	999

令和 ■ 年度福井県公立学校教員採用選考試験 志願書

※受験番号		※受付番号		※		受験会場		
受験する校種・教科等 (第2希望がない場合は「なし」)	第1希望		第1希望 免除希望					
	第2希望		第2希望 免除希望					
(1) (ふりがな) 氏名			希望する 選考区分			(2) 性別 ※任意記載		
(8) 生年月日	生		(4) 西暦2025年 4月1日における年齢	歳		写真欄		
(5) 現住所	〒						5[顔写真:画像]	
	メールアドレス							
電話番号			郵便番号					
連絡先 実家 (〒省先)	〒							
	※							
(6) 学歴	高等学 校等	入学年月	卒業(修了)年月	学校名等				
	出身学 校			(7) 高等学校等・出身学校・最終学校 の所在地				
	最終学 校			高等学校等				
				出身学校		最終学校		
(8) 教員免許状		種別	教科等	取得状況	取得または見込年月日			
(9) 加 点 申 請	教員 免許 校種・教科等	第1希望		加 点 申 請 す る 免 許				
		第2希望		加 点 申 請 す る 免 許				
	可 修 教 諭 資 格				取 得	※		
	外 語 語 学 資 格				スコア	取得		
					スコア	取得		
情 報 処 理 資 格				スコア	取得			
					取得			
(10) 職 歴	直 近 の も の か も 履 に よ か ら 取 入 し て く だ さ い	勤務先	所在地(市町村まで)	在職期間	職務内容			
昨年度受験番号								

※欄については、記入する必要はありません。

教育活動に生かすことのできる資格・特技・経験等 (12)	資格・特技		
	経験等		
校内外におけるクラブ・部・サークルやボランティアの活動等 (13)	① 中学校在学時	② 高等学校在学時	③ 大学・大学院在学時
	① 文化関係		② 体育関係
指導できるクラブ・部活動等 (14)			
福井県の教員を志願する理由 (15) (第1・第2希望の「受験する校種」を選択した理由も含めて、具体的に記述すること。)			
(16) 賞罰		年月日(西暦年で記入)	内容
(17) 令和8年度・令和9年度・令和10年度 大学院修士課程修了時特別選考希望 (*志願者全員が記入すること)			
<p>私は学校教育法第9条および地方公務員法第16条の各号に該当しておりません。また志願書の記載事項は事実に相違なく、虚偽の記入があった場合には、採用内定が取り消される(採用後であれば懲戒処分を受ける)ことについて了承します。</p> <p style="text-align: center;">令和6年</p> <p style="text-align: center;">福井県教育委員会 様</p> <p style="text-align: center;">氏 名</p>			

※欄については、記入する必要はありません。

令和 年度福井県公立学校教員採用選考試験 志願書（チャレンジ第1次選考用）

※受験番号		※受付番号		※		受験会場		
受験する校種・教科等 (第2希望がない場合は「なし」)	第1希望			第1希望 免除希望				
	第2希望			第2希望 免除希望				
(1) (ふりがな) 氏名				希望する 選考区分			(2) 性別 ※任意記載	
(8) 生年月日	生	(4) 西暦2025年 4月1日における年齢		歳	写真欄			
(5) 連絡先	現住所							\$[顔写真:画像]
		メールアドレス						
		電話			携帯			
	〒							
実家 (帰省先)							(7) 高等学校等・出身学校・最終学校の所在地	
	電話			※				
(6) 学歴	入学年月	卒業(修了)年月		学校名等				
	出身学校							
	最終学校							
(8) 教員免許状	種別	教科等		取得状況		取得または見込年月日		

※欄については、記入する必要はありません。