産業中分類別　事業所数、従業者数、製造品出荷額等　（従業者4人以上の事業所）

令和3年経済センサス－活動調査　製造業（地域別統計表データ）[2020年実績]（経済産業省）

産業中分類	事業所数	
	実数	構成比
		%
全体	**2,013**	**100.0**
繊維	488	24.2
食料品	166	8.2
金属	160	7.9
生産用機械	144	7.2
プラスチック	124	6.2
印刷	90	4.5
窯業・土石	84	4.2
紙・パルプ	72	3.6
木材	64	3.2
電子部品	59	2.9
その他14業種	562	27.9

事業所数

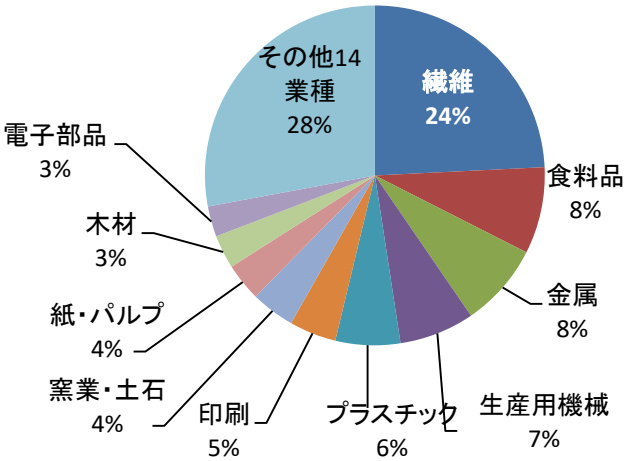

産業中分類	従業者数	
	実数	構成比
	人	%
全体	**71,389**	**100.0**
繊維	14,053	19.7
電子・デバイス	12,300	17.2
プラスチック	5,112	7.2
金属	4,123	5.8
食料品	4,106	5.8
化学	3,827	5.4
生産用機械	3,554	5.0
輸送機械	3,414	4.8
電気機械	2,914	4.1
窯業・土石	1,931	2.7
その他14業種	16,055	22.5

従業者数

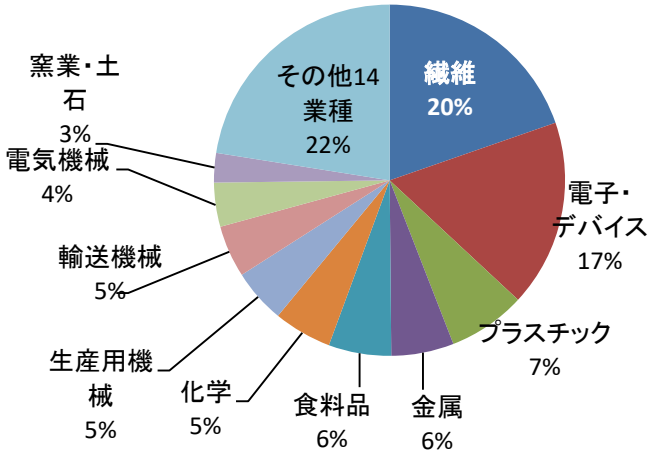

産業中分類	製造品出荷額等	
	実数	構成比
	億円	%
全体	**21,431**	**100.0**
電子・デバイス	3,924	18.3
化学	2,028	9.5
繊維	1,959	9.1
輸送機械	1,893	8.8
電気機械	1,843	8.6
プラスチック	1,740	8.1
非鉄金属	1,433	6.7
金属	1,084	5.1
紙・パルプ	754	3.5
生産用機械	749	3.5
その他14業種	4,022	18.8
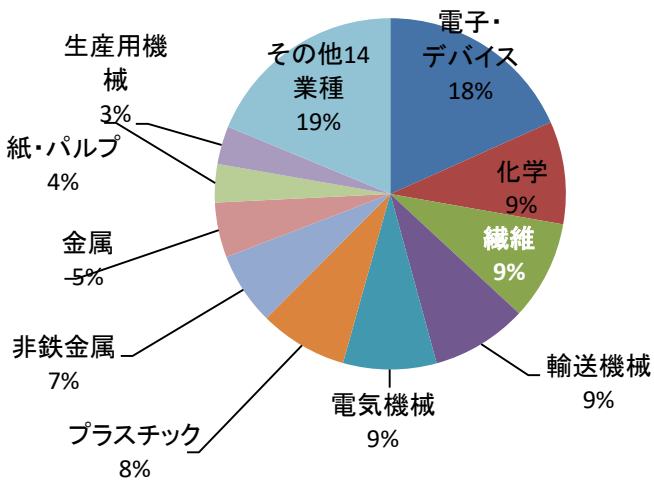
製造品出荷額等