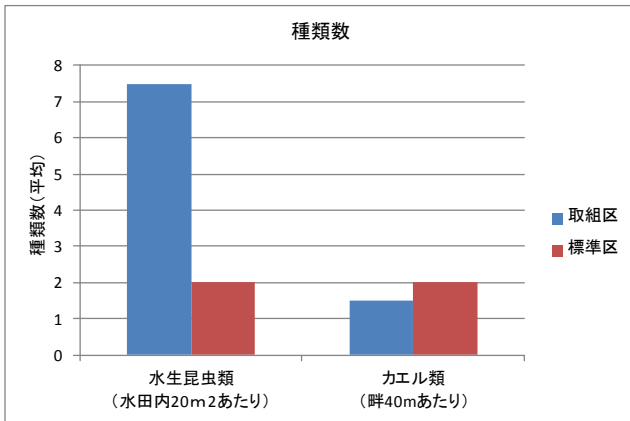


中干延期

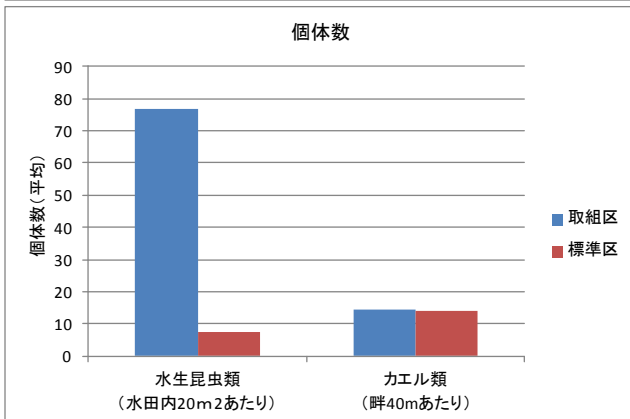
取組区と標準区の比較

調査地点数:2地点	種類数		個体数		多様度指数※	
	取組区	標準区	取組区	標準区	取組区	標準区
水生昆虫類(水田内20m ² あたり)	7.5	2.0	77.0	7.5	1.82	0.89
カエル類(畔40mあたり)	1.5	2.0	14.5	14.0	0.34	0.68

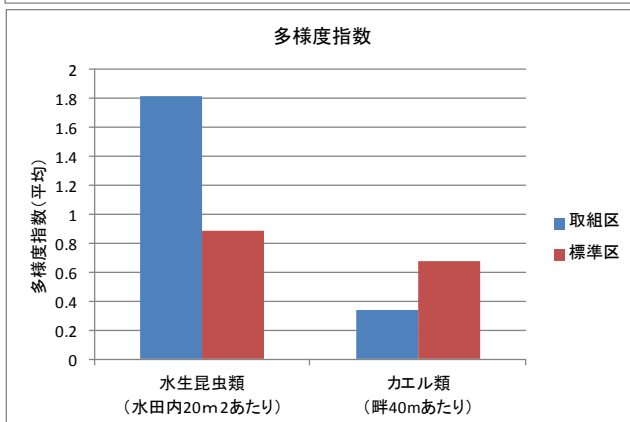
※多様度指数は「種の豊富さ」と「個体数のばらつき」を評価したもので、**数値が大きいほど生き物が豊かでバランスが取れている**ことを意味する。



取組区の水田



取組区の水田



中干延期の取組区分について、取組区と標準区を比較すると、水生昆虫類の種類数及び個体数、カエル類の個体数について、取組区のほうが多くなる傾向が認められた。